

# 汇丰晋信货币市场基金

## 2023年第4季度报告

2023年12月31日

基金管理人:汇丰晋信基金管理有限公司

基金托管人:交通银行股份有限公司

报告送出日期:2024年01月22日

## §1 重要提示

基金管理人的董事会及董事保证本报告所载资料不存在虚假记载、误导性陈述或重大遗漏，并对其内容的真实性、准确性和完整性承担个别及连带责任。

基金托管人交通银行股份有限公司根据本基金合同规定，于2024年1月19日复核了本报告中的财务指标、净值表现和投资组合报告等内容，保证复核内容不存在虚假记载、误导性陈述或者重大遗漏。

基金管理人承诺以诚实信用、勤勉尽责的原则管理和运用基金资产，但不保证基金一定盈利。

基金的过往业绩并不代表其未来表现。投资有风险，投资者在作出投资决策前应仔细阅读本基金的招募说明书。

本报告中财务资料未经审计。

本报告期自2023年10月1日起至2023年12月31日止。

## §2 基金产品概况

基金简称	汇丰晋信货币
基金主代码	540011
基金运作方式	契约型开放式
基金合同生效日	2011年11月02日
报告期末基金份额总额	16,024,216,027.14份
投资目标	在保持资产的低风险和高流动性的前提下，争取获得超过基金业绩比较基准的收益率。
投资策略	<p><b>1.整体资产配置策略</b> 整体资产配置策略主要包括两个方面：1) 根据宏观经济形势、央行货币政策、短期资金市场状况等因素对短期利率走势进行综合判断；2) 根据前述判断形成的利率预期动态调整基金投资组合的平均剩余期限。</p> <p><b>2.类属配置策略</b> 基金组合在国债、央行票据、债券回购、金融债、短期融资券及现金等投资品种之间的配置比例。</p> <p><b>3.个券选择策略</b> 在个券选择层面，将首先考虑安全性因素，优先选择央票、短期国债等高信用等级的债券品种以规避违约风险。</p>

	<p>4.回购策略</p> <p>1) 息差放大策略：该策略是指利用回购利率低于债券收益率的机会通过循环回购以放大债券投资收益的投资策略。</p> <p>2) 逆回购策略：基金管理人将密切关注由于新股申购等原因导致短期资金需求激增的机会，通过逆回购的方式融出资金以分享短期资金利率陡升的投资机会。</p> <p>5.流动性管理策略</p> <p>由于货币市场基金要保持高流动性的特性，本基金将紧密关注申购/赎回现金流情况、季节性资金流动、日历效应等，建立组合流动性预警指标，实现对基金资产的结构化管理，并结合持续性投资的方法，将回购/债券到期日进行均衡等量配置，以确保基金资产的整体变现能力。</p>		
业绩比较基准	同期七天通知存款利率（税后）		
风险收益特征	本基金为货币市场基金，为证券投资基金中的低风险品种。本基金长期的风险和预期收益低于股票型基金、混合型基金、债券型基金。		
基金管理人	汇丰晋信基金管理有限公司		
基金托管人	交通银行股份有限公司		
下属分级基金的基金简称	汇丰晋信货币A	汇丰晋信货币B	汇丰晋信货币C
下属分级基金的交易代码	540011	541011	018782
报告期末下属分级基金的份额总额	158,748,615.88份	15,865,454,164.08份	13,247.18份

注：本基金自2023年7月17日起增加C类份额。

### §3 主要财务指标和基金净值表现

#### 3.1 主要财务指标

单位：人民币元

主要财务指标	报告期(2023年10月01日 - 2023年12月31日)		
	汇丰晋信货币A	汇丰晋信货币B	汇丰晋信货币C
1.本期已实现收益	697,403.17	64,878,117.39	108.45
2.本期利润	697,403.17	64,878,117.39	108.45

3.期末基金资产净值	158,748,615.88	15,865,454,164.08	13,247.18
------------	----------------	-------------------	-----------

注：1、本期已实现收益指基金本期利息收入、投资收益、其他收入（不含公允价值变动收益）扣除相关费用和信用减值损失后的余额，本期利润为本期已实现收益加上本期公允价值变动收益，由于按摊余成本法核算的货币市场基金采用摊余成本法核算，因此，公允价值变动收益为零，本期已实现收益和本期利润的金额相等。

2、本基金无持有人认购/申购或交易基金的各项费用。

3、本基金收益分配为“每日分配、按月支付”。

4、本基金自2023年7月17日起增加C类份额。

### 3.2 基金净值表现

#### 3.2.1 基金份额净值收益率及其与同期业绩比较基准收益率的比较

汇丰晋信货币A净值表现

阶段	净值收益率①	净值收益率标准差②	业绩比较基准收益率③	业绩比较基准收益率标准差④	①-③	②-④
过去三个月	0.4393%	0.0008%	0.3403%	0.0000%	0.0990%	0.0008%
过去六个月	0.8362%	0.0010%	0.6805%	0.0000%	0.1557%	0.0010%
过去一年	1.6564%	0.0009%	1.3500%	0.0000%	0.3064%	0.0009%
过去三年	5.1527%	0.0012%	4.0500%	0.0000%	1.1027%	0.0012%
过去五年	9.3716%	0.0015%	6.7537%	0.0000%	2.6179%	0.0015%
自基金合同生效起至今	33.1342%	0.0028%	16.5201%	0.0001%	16.6141%	0.0027%

注：

过去三个月指 2023 年 10 月 1 日—2023 年 12 月 31 日

过去六个月指 2023 年 7 月 1 日—2023 年 12 月 31 日

过去一年指 2023 年 1 月 1 日—2023 年 12 月 31 日

过去三年指 2021 年 1 月 1 日—2023 年 12 月 31 日

过去五年指 2019 年 1 月 1 日—2023 年 12 月 31 日

自基金合同生效起至今指 2011 年 11 月 2 日—2023 年 12 月 31 日

汇丰晋信货币B净值表现

阶段	净值收益率①	净值收益率标准差②	业绩比较基准收益率③	业绩比较基准收益率标准差④	①-③	②-④
----	--------	-----------	------------	---------------	-----	-----

过去三个月	0.5000%	0.0008%	0.3403%	0.0000%	0.1597%	0.0008%
过去六个月	0.9582%	0.0010%	0.6805%	0.0000%	0.2777%	0.0010%
过去一年	1.9007%	0.0009%	1.3500%	0.0000%	0.5507%	0.0009%
过去三年	5.9118%	0.0012%	4.0500%	0.0000%	1.8618%	0.0012%
过去五年	10.6912%	0.0015%	6.7537%	0.0000%	3.9375%	0.0015%
自基金合同生效起至今	37.0842%	0.0028%	16.5201%	0.0001%	20.5641%	0.0027%

注：

过去三个月指 2023 年 10 月 1 日—2023 年 12 月 31 日

过去六个月指 2023 年 7 月 1 日—2023 年 12 月 31 日

过去一年指 2023 年 1 月 1 日—2023 年 12 月 31 日

过去三年指 2021 年 1 月 1 日—2023 年 12 月 31 日

过去五年指 2019 年 1 月 1 日—2023 年 12 月 31 日

自基金合同生效起至今指 2011 年 11 月 2 日—2023 年 12 月 31 日

#### 汇丰晋信货币C净值表现

阶段	净值收益率①	净值收益率标准差②	业绩比较基准收益率③	业绩比较基准收益率标准差④	①-③	②-④
过去三个月	0.5008%	0.0009%	0.3403%	0.0000%	0.1605%	0.0009%
成立至今	0.8731%	0.0010%	0.6214%	0.0000%	0.2517%	0.0010%

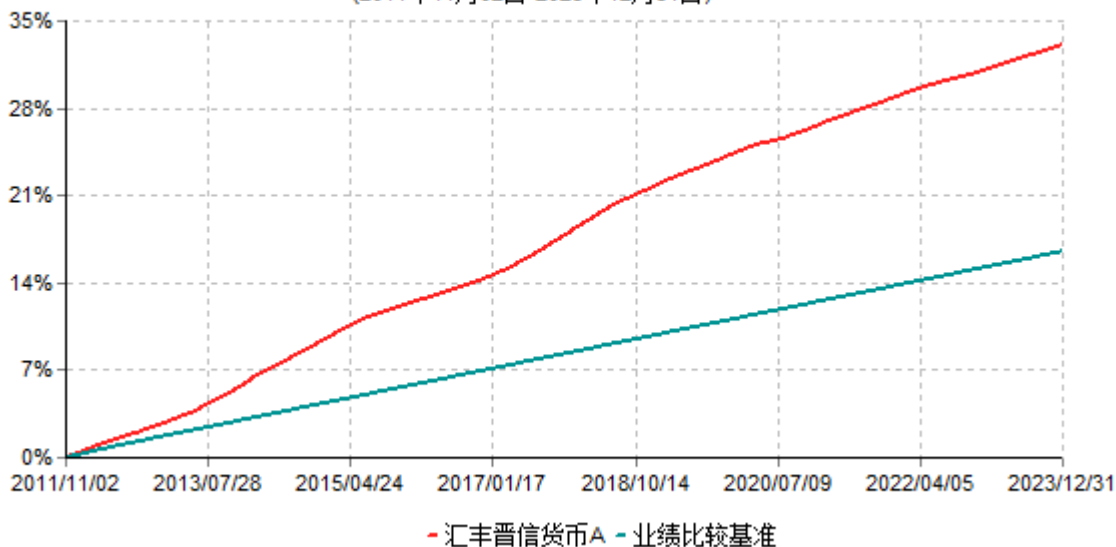
注：

过去三个月指 2023 年 10 月 1 日—2023 年 12 月 31 日

成立至今指 2023 年 7 月 17 日—2023 年 12 月 31 日

### 3.2.2 自基金合同生效以来基金累计净值收益率变动及其与同期业绩比较基准收益率变动的比较

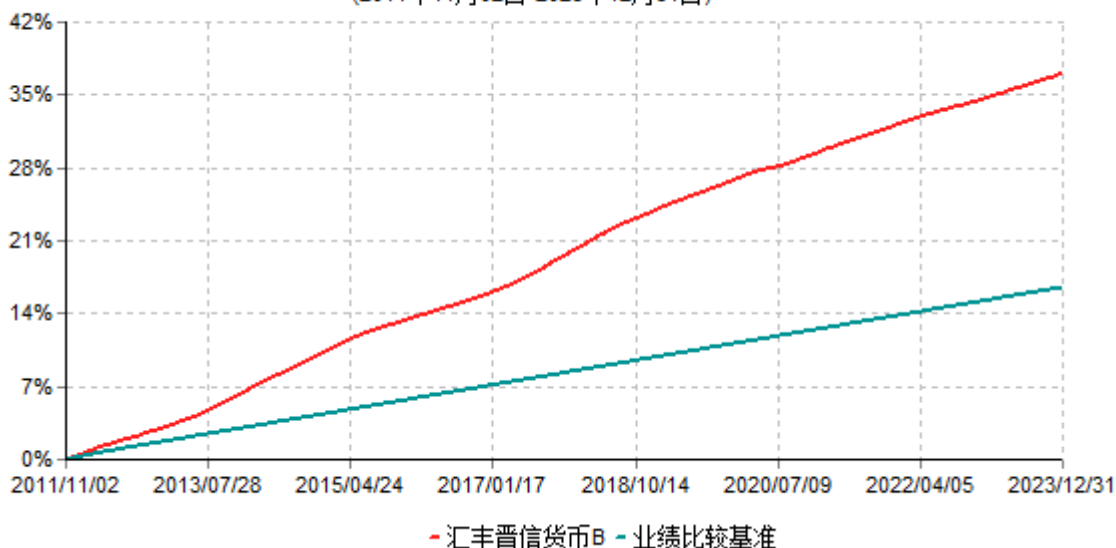
汇丰晋信货币A累计净值收益率与业绩比较基准收益率历史走势对比图  
(2011年11月02日-2023年12月31日)



注：

- 按照基金合同的约定，本基金主要投资于货币市场金融工具：现金、通知存款、短期融资券、剩余期限在 397 天以内（含 397 天）的债券、1 年以内（含 1 年）的银行定期存款和大额存单、期限在 1 年以内（含 1 年）的债券回购、剩余期限在 397 天以内（含 397 天）的资产支持证券、期限在 1 年以内（含 1 年）的中央银行票据以及中国证监会、中国人民银行认可的其他具有良好流动性的货币市场工具。本基金自基金合同生效日起不超过六个月内完成建仓。截止 2012 年 5 月 2 日，本基金的各项投资比例已达到基金合同约定的比例。
- 报告期内本基金的业绩比较基准为：同期七天通知存款利率（税后）。

汇丰晋信货币B累计净值收益率与业绩比较基准收益率历史走势对比图  
(2011年11月02日-2023年12月31日)



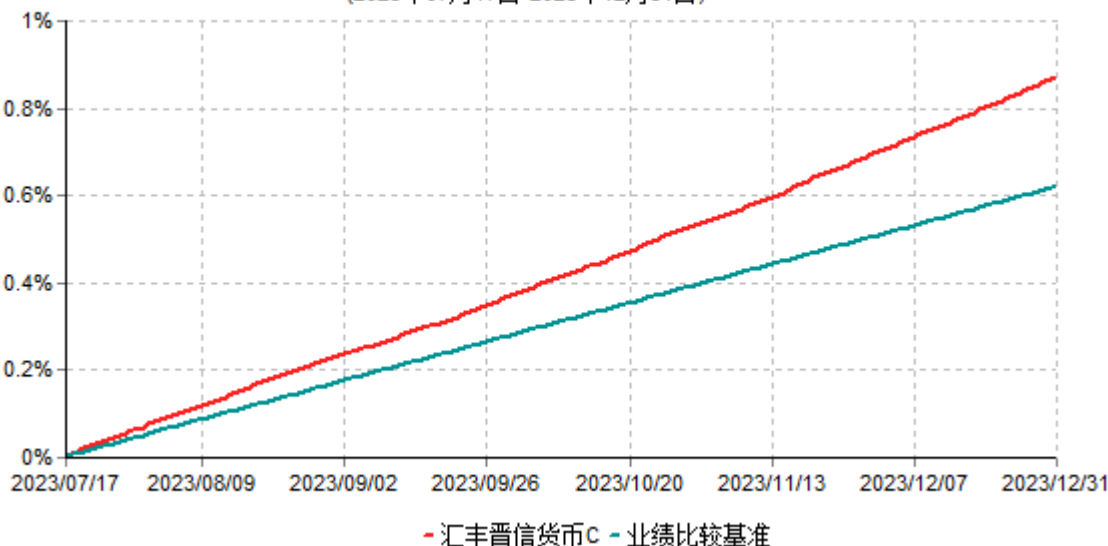
注：

- 按照基金合同的约定，本基金主要投资于货币市场金融工具：现金、通知存款、短期融资券、剩余期限在 397 天以内（含 397 天）的债券、1 年以内（含 1 年）的银行定期存款和大额存单、期限在 1 年以内（含 1 年）的债券回购、剩余期限在 397 天以内（含

397 天)的资产支持证券、期限在 1 年以内(含 1 年)的中央银行票据以及中国证监会、中国人民银行认可的其他具有良好流动性的货币市场工具。本基金自基金合同生效日起不超过六个月内完成建仓。截止 2012 年 5 月 2 日,本基金的各项投资比例已达到基金合同约定的比例。

2. 报告期内本基金的业绩比较基准为: 同期七天通知存款利率(税后)。

汇丰晋信货币C累计净值收益率与业绩比较基准收益率历史走势对比图  
(2023年07月17日-2023年12月31日)



注:

1. 按照基金合同的约定,本基金主要投资于货币市场金融工具: 现金、通知存款、短期融资券、剩余期限在 397 天以内(含 397 天)的债券、1 年以内(含 1 年)的银行定期存款和大额存单、期限在 1 年以内(含 1 年)的债券回购、剩余期限在 397 天以内(含 397 天)的资产支持证券、期限在 1 年以内(含 1 年)的中央银行票据以及中国证监会、中国人民银行认可的其他具有良好流动性的货币市场工具。

2. 报告期内本基金的业绩比较基准为: 同期七天通知存款利率(税后)。

3. 本基金自 2023 年 7 月 17 日起增加 C 类份额。

## §4 管理人报告

### 4.1 基金经理(或基金经理小组)简介

姓名	职务	任本基金的基金经理期限		证券从业年限	说明
		任职日期	离任日期		
李媛媛	货币资产投资总监、汇丰晋信货币市场基金、汇丰晋信慧悦混合型证券投资基金基金经理	2011-11-12	-	18	李媛媛女士, 硕士研究生。曾任广东发展银行上海分行国际部交易员、法国巴黎银行(中国)有限公司资金部交易员、比利时富通银行

					上海分行环球市场部交易员、汇丰晋信基金管理有限公司投资经理、投资部固定收益副总监、汇丰晋信平稳增利债券型证券投资基金基金经理。现任货币资产投资总监、汇丰晋信货币市场基金、汇丰晋信慧悦混合型证券投资基金基金经理。
傅煜清	汇丰晋信平稳增利中短债债券型证券投资基金、汇丰晋信货币市场基金、汇丰晋信惠安纯债63个月定期开放债券型证券投资基金、汇丰晋信丰盈债券型证券投资基金以及汇丰晋信中证同业存单AAA指数7天持有期证券投资基金基金经理	2021-02-18	-	6.5	傅煜清女士，硕士研究生。曾任上海国际货币经纪有限责任公司债券经纪人，加拿大皇家银行信用分析员，汇丰晋信基金管理有限公司信用分析员、基金经理助理。现任汇丰晋信平稳增利中短债债券型证券投资基金、汇丰晋信货币市场基金、汇丰晋信惠安纯债63个月定期开放债券型证券投资基金、汇丰晋信丰盈债券型证券投资基金以及汇丰晋信中证同业存单AAA指数7天持有期证券投资基金基金经理。

注：1.任职日期为本基金管理人公告李媛媛女士、傅煜清女士担任本基金基金经理的日期；

2.证券从业年限为证券投资相关的工作经历年限。

#### 4.2 报告期内本基金运作合规守信情况说明

本报告期内，本基金管理人严格遵守《证券投资基金法》及其他相关法规、中国证监会的规定和基金合同的约定，本着诚实信用、勤勉尽责的原则管理和运用基金资产，在严格控制风险的前提下，为基金份额持有人谋求最大利益。报告期内未有损害基金份额持有人利益的行为。

#### 4.3 公平交易专项说明

##### 4.3.1 公平交易制度的执行情况



为了保护公司所管理的不同投资组合得到公平对待，充分保护基金份额持有人的合法权益，汇丰晋信基金管理有限公司制定了《汇丰晋信基金管理有限公司公平交易制度》。

《汇丰晋信基金管理有限公司公平交易制度》规定：在投资管理活动中应公平对待不同投资组合，严禁直接或者通过与第三方的交易安排在不同投资组合之间进行利益输送。《公平交易制度》适用于投资的全过程，用以规范基金投资相关工作，包括授权、研究分析、投资决策、交易执行、以及投资管理过程中涉及的行为监控和业绩评估等投资管理活动相关的各个环节。

报告期内，公司各相关部门均按照公平交易制度的规定进行投资管理活动、研究分析活动以及交易活动。同时，我公司切实履行了各项公平交易行为监控、分析评估及报告义务，并建立了相关记录。

报告期内，未发现本基金管理人存在不公平对待不同投资组合，或直接或者通过与第三方的交易安排在不同投资组合之间进行利益输送的行为。

#### 4.3.2 异常交易行为的专项说明

公司制定了《汇丰晋信基金管理有限公司异常交易监控与报告制度》，加强防范不同投资组合之间可能发生的利益输送，密切监控可能会损害基金份额持有人利益的异常交易行为。

报告期内，公司按照《证券投资基金管理公司公平交易制度指导意见》、《汇丰晋信基金管理有限公司异常交易监控与报告制度》的规定，对同一投资组合以及不同投资组合中的交易行为进行了监控分析，未发现异常交易行为。

报告期内未发生各投资组合参与的交易所公开竞价同日反向交易成交较少的单边交易量超过该证券当日成交量的5%的情形。

#### 4.4 报告期内基金的投资策略和运作分析

从2023年四季度的经济情况来看，三季度各部门出台各类政策对经济进行支撑，PMI在9月回到荣枯线以上，但是之后转至收缩区间，并且持续收缩。从分项来看，新订单和生产都呈现逐步走弱的特征，同时从业人员指数也出现下跌。从信贷增长来看，四季度主要来自于政府债券发行，信贷较难实现同比多增，从信贷数据来看，政府债券贡献了大部分的增长，房地产政策调整后，居民部门中长期贷款减少有所改善，但是大部分为基数原因。同时，企业中长期贷款同比开始出现明显少增。从政策面来看，四季度除了地产政策之外，城投政策也是影响四季度债市的重要因素，增发地方政府债和国债起到了缓和地方政府债务风险的作用，因此四季度城投债表现在信用债品种中一枝独秀。总体来看，四季度债券市场仍然在不断预期增量政策和较为缓慢的基本面改善之间纠结。

资金面是四季度债券市场的焦点因素，在三季度末的资金面收紧后，一年期存单利率整体在超过一年期MLF的利率上运行，直到12月末才有所改善。展望2024年一季度，

资金面可能仍是债券市场的焦点，同时对于政策的预期反复也会是博弈重点，预计政策面仍将继续支撑经济，实际效果仍待观察。

回顾2023年第四季度货币基金的操作，本基金的总体原则是在管理好流动性的前提下，根据市场变化，抓住关键时机选择合适的资产配置比例。本基金在四季度低配久期，并且在年末维持整体组合的流动性。

#### 4.5 报告期内基金的业绩表现

本报告期内，本基金A类份额净值收益率为0.4393%，同期业绩比较基准收益率为0.3403%；本报告期内，本基金B类份额净值收益率为0.5000%，同期业绩比较基准收益率为0.3403%；本报告期内，本基金C类份额净值收益率为0.5008%，同期业绩比较基准收益率为0.3403%。

#### 4.6 报告期内基金持有人数或基金资产净值预警说明

本报告期内未发生连续二十个工作日出现基金份额持有人数量不满二百人或者基金资产净值低于五千万元的情形

### §5 投资组合报告

#### 5.1 报告期末基金资产组合情况

序号	项目	金额(元)	占基金总资产的比例 (%)
1	固定收益投资	9,618,614,629.70	55.22
	其中：债券	9,618,614,629.70	55.22
	资产支持证券	-	-
2	买入返售金融资产	4,673,534,478.40	26.83
	其中：买断式回购的买入返售金融资产	-	-
3	银行存款和结算备付金合计	1,799,260,394.61	10.33
4	其他资产	1,327,374,703.94	7.62
5	合计	17,418,784,206.65	100.00

#### 5.2 报告期债券回购融资情况

无。

#### 债券正回购的资金余额超过基金资产净值的20%的说明

无。

### 5.3 基金投资组合平均剩余期限

#### 5.3.1 投资组合平均剩余期限基本情况

项目	天数
报告期末投资组合平均剩余期限	52
报告期内投资组合平均剩余期限最高值	60
报告期内投资组合平均剩余期限最低值	44

#### 报告期内投资组合平均剩余期限超过120天情况说明

无。

#### 5.3.2 报告期末投资组合平均剩余期限分布比例

序号	平均剩余期限	各期限资产占基金资产净值的比例 (%)	各期限负债占基金资产净值的比例 (%)
1	30天以内	50.67	8.66
	其中：剩余存续期超过397天的浮动利率债	-	-
2	30天(含)—60天	16.32	-
	其中：剩余存续期超过397天的浮动利率债	-	-
3	60天(含)—90天	12.49	-
	其中：剩余存续期超过397天的浮动利率债	-	-
4	90天(含)—120天	9.49	-
	其中：剩余存续期超过397天的浮动利率债	-	-
5	120天(含)—397天(含)	11.25	-
	其中：剩余存续期超过397天的浮动利率债	-	-
	合计	100.22	8.66

#### 5.4 报告期内投资组合平均剩余存续期超过240天情况说明

无。

#### 5.5 报告期末按债券品种分类的债券投资组合

序号	债券品种	摊余成本(元)	占基金资产净
----	------	---------	--------

			值比例 (%)
1	国家债券	269,700,299.71	1.68
2	央行票据	-	-
3	金融债券	852,056,544.99	5.32
	其中：政策性金融债	852,056,544.99	5.32
4	企业债券	-	-
5	企业短期融资券	1,015,229,791.86	6.34
6	中期票据	123,087,898.30	0.77
7	同业存单	7,358,540,094.84	45.92
8	其他	-	-
9	合计	9,618,614,629.70	60.03
10	剩余存续期超过397天的浮动利率债券	-	-

#### 5.6 报告期末按摊余成本占基金资产净值比例大小排名的前十名债券投资明细

序号	债券代码	债券名称	债券数量(张)	摊余成本(元)	占基金资产净值比例(%)
1	190203	19国开03	2,800,000	288,744,880.39	1.80
2	112305027	23建设银行C D027	2,600,000	259,158,331.45	1.62
3	012384045	23沪电力SC P021	2,000,000	200,524,898.08	1.25
4	112305006	23建设银行C D006	2,000,000	199,780,599.33	1.25
5	112303228	23农业银行C D228	2,000,000	199,488,574.21	1.24
6	112304050	23中国银行C D050	2,000,000	199,488,460.61	1.24
7	112305007	23建设银行C D007	1,800,000	179,795,750.16	1.12
8	112306099	23交通银行C D099	1,700,000	169,259,478.17	1.06
9	112302039	23工商银行C D039	1,600,000	158,738,932.44	0.99
10	012381486	23鲁高速SC P002	1,500,000	152,161,205.91	0.95

**5.7 “影子定价”与“摊余成本法”确定的基金资产净值的偏离**

项目	偏离情况
报告期内偏离度的绝对值在0.25(含)-0.5%间的次数	0
报告期内偏离度的最高值	0.0382%
报告期内偏离度的最低值	-0.0264%
报告期内每个工作日偏离度的绝对值的简单平均值	0.0139%

注：以上数据按交易日统计。

**报告期内负偏离度的绝对值达到0.25%情况说明**

无。

**报告期内正偏离度的绝对值达到0.5%情况说明**

无。

**5.8 报告期末按摊余成本占基金资产净值比例大小排名的前十名资产支持证券投资明细**  
无。

**5.9 投资组合报告附注****5.9.1 基金计价方法说明**

本基金采用固定份额净值，基金份额账面净值始终保持为人民币 1.00 元。

本基金估值采用摊余成本法，即估值对象以买入成本列示，按实际利率并考虑其买入时的溢价与折价，在其剩余期限内平均摊销，每日计提收益或损失。

**5.9.2 报告期末本基金投资的前十名证券的发行主体本期没有出现被监管部门立案调查，或在报告编制日前一年内受到公开谴责、处罚的情形。**

**5.9.3 其他资产构成**

序号	名称	金额(元)
1	存出保证金	-
2	应收证券清算款	-
3	应收利息	-
4	应收申购款	1,327,374,703.94
5	其他应收款	-
6	待摊费用	-
7	其他	-

8	合计	1,327,374,703.94
---	----	------------------

#### 5.9.4 投资组合报告附注的其他文字描述部分

投资组合报告中，由于四舍五入原因，市值占净值比例的分项之和与合计可能存在尾差；由于小数点后保留位数限制原因，市值占净值比例可能显示为零。

### §6 开放式基金份额变动

单位：份

	汇丰晋信货币A	汇丰晋信货币B	汇丰晋信货币C
报告期期初基金份额总额	151,047,800.49	10,676,022,226.44	102,360.16
报告期期间基金总申购份额	340,399,879.39	19,637,602,453.40	25,381.82
报告期期间基金总赎回份额	332,699,064.00	14,448,170,515.76	114,494.80
报告期期末基金份额总额	158,748,615.88	15,865,454,164.08	13,247.18

注：红利再投资和基金转换转入作为本期申购资金的来源，统一计入本期总申购份额，基金转换转出作为本期赎回资金的来源，统一计入本期总赎回份额。

### §7 基金管理人运用固有资金投资本基金交易明细

序号	交易方式	交易日期	交易份额（份）	交易金额（元）	适用费率
1	红利再投	2023-10-09	36,119.63	36,119.63	0
2	红利再投	2023-11-08	35,861.93	35,861.93	0
3	红利再投	2023-12-08	39,545.96	39,545.96	0
合计			111,527.52	111,527.52	

### §8 影响投资者决策的其他重要信息

#### 8.1 报告期内单一投资者持有基金份额比例达到或超过20%的情况

无。

#### 8.2 影响投资者决策的其他重要信息

无。

### §9 备查文件目录

## 9.1 备查文件目录

- 1) 中国证监会批准汇丰晋信货币市场基金设立的文件
- 2) 汇丰晋信货币市场基金基金合同
- 3) 汇丰晋信货币市场基金招募说明书
- 4) 汇丰晋信货币市场基金托管协议
- 5) 汇丰晋信基金管理有限公司开放式基金业务规则
- 6) 基金管理人业务资格批件和营业执照
- 7) 基金托管人业务资格批件和营业执照
- 8) 报告期内汇丰晋信货币市场基金在指定媒体上披露的各项公告
- 9) 中国证监会要求的其他文件

## 9.2 存放地点

地点为管理人地址：中国（上海）自由贸易试验区世纪大道8号上海国金中心汇丰银行大楼17楼。

## 9.3 查阅方式

投资者可于本基金管理人办公时间预约查阅。

投资者对本报告书如有疑问，可咨询本基金管理人。

客户服务中心电话：021-20376888

公司网址：<http://www.hsbcjt.cn>

汇丰晋信基金管理有限公司

2024年01月22日