

# 易方达稳健收益债券型证券投资基金

## 2023 年第 3 季度报告

2023 年 9 月 30 日

基金管理人：易方达基金管理有限公司

基金托管人：中国银行股份有限公司

报告送出日期：二〇二三年十月二十五日

## § 1 重要提示

基金管理人的董事会及董事保证本报告所载资料不存在虚假记载、误导性陈述或重大遗漏，并对其内容的真实性、准确性和完整性承担个别及连带责任。

基金托管人中国银行股份有限公司根据本基金合同规定，于 2023 年 10 月 23 日复核了本报告中的财务指标、净值表现和投资组合报告等内容，保证复核内容不存在虚假记载、误导性陈述或者重大遗漏。

基金管理人承诺以诚实信用、勤勉尽责的原则管理和运用基金资产，但不保证基金一定盈利。

基金的过往业绩并不代表其未来表现。投资有风险，投资者在作出投资决策前应仔细阅读本基金的招募说明书。

本报告中财务资料未经审计。

本报告期自 2023 年 7 月 1 日起至 9 月 30 日止。

## § 2 基金产品概况

基金简称	易方达稳健收益债券
基金主代码	110007
基金运作方式	契约型开放式
基金合同生效日	2008 年 1 月 29 日
报告期末基金份额总额	44,637,418,078.62 份
投资目标	通过主要投资于债券品种，追求基金资产的长期稳健增值。
投资策略	1、本基金将密切关注宏观经济走势，综合考量各类资产的投资价值，确定各类资产的配置比例。2、本基金在固定收益投资上主要通过久期配置、类属配置、期限结构配置和信用债券投资四个层次进行投资管理；本基金将选择具有较高投资价值的可转换债券进行投资；本基金

	将严格控制资产支持证券的总体投资规模并进行分散投资，降低流动性风险。3、本基金通过对新股发行公司的行业景气度、财务稳健性等因素的分析，判断一、二级市场价差的大小，制定新股申购策略；本基金二级市场股票投资部分主要采取“自下而上”的投资策略，选择价值被市场低估的企业进行投资。4、本基金可选择投资价值高的存托凭证进行投资。		
业绩比较基准	中债新综合财富指数收益率*90%+沪深 300 指数收益率*10%		
风险收益特征	本基金为债券型基金，属证券投资基金中的低风险品种，其长期平均风险和预期收益率低于混合型基金、股票型基金，高于货币市场基金。		
基金管理人	易方达基金管理有限公司		
基金托管人	中国银行股份有限公司		
下属分级基金的基金简称	易方达稳健收益债券 A	易方达稳健收益债券 B	易方达稳健收益债券 C
下属分级基金的交易代码	110007	110008	008008
报告期末下属分级基金的份额总额	10,047,745,086.60 份	34,314,954,933.97 份	274,718,058.05 份

注：自 2019 年 10 月 23 日起，本基金增设 C 类份额类别，份额首次确认日为 2019 年 10 月 24 日。

### § 3 主要财务指标和基金净值表现

#### 3.1 主要财务指标

单位：人民币元

主要财务指标	报告期 (2023 年 7 月 1 日-2023 年 9 月 30 日)
--------	---

	易方达稳健收益 债券 A	易方达稳健收益 债券 B	易方达稳健收益 债券 C
1.本期已实现收益	94,535,054.55	335,537,084.33	2,497,043.41
2.本期利润	18,432,370.10	51,778,003.17	-639,185.82
3.加权平均基金份额 本期利润	0.0018	0.0016	-0.0023
4.期末基金资产净值	13,895,539,114.39	47,771,207,007.09	380,286,240.62
5.期末基金份额净值	1.3830	1.3921	1.3843

注：1.所述基金业绩指标不包括持有人认购或交易基金的各项费用，计入费用后实际收益水平要低于所列数字。

2.本期已实现收益指基金本期利息收入、投资收益、其他收入（不含公允价值变动收益）扣除相关费用和信用减值损失后的余额，本期利润为本期已实现收益加上本期公允价值变动收益。

### 3.2 基金净值表现

#### 3.2.1 本报告期基金份额净值增长率及其与同期业绩比较基准收益率的比较

##### 易方达稳健收益债券 A

阶段	净值增长率①	净值增长率标准差②	业绩比较基准收益率③	业绩比较基准收益率标准差④	①—③	②—④
过去三个月	0.18%	0.17%	0.23%	0.08%	-0.05%	0.09%
过去六个月	0.44%	0.20%	1.22%	0.08%	-0.78%	0.12%
过去一年	1.56%	0.23%	2.77%	0.10%	-1.21%	0.13%
过去三年	12.26%	0.23%	10.19%	0.12%	2.07%	0.11%
过去五年	32.61%	0.27%	13.88%	0.12%	18.73%	0.15%
自基金合同生效起至今	202.22%	0.28%	24.54%	0.12%	177.68%	0.16%

##### 易方达稳健收益债券 B

阶段	净值增长率①	净值增长率标准差	业绩比较基准收益	业绩比较基准收益	①—③	②—④

		②	率③	率标准差 ④		
过去三个月	0.24%	0.17%	0.23%	0.08%	0.01%	0.09%
过去六个月	0.58%	0.20%	1.22%	0.08%	-0.64%	0.12%
过去一年	1.87%	0.23%	2.77%	0.10%	-0.90%	0.13%
过去三年	13.26%	0.23%	10.19%	0.12%	3.07%	0.11%
过去五年	34.55%	0.27%	13.88%	0.12%	20.67%	0.15%
自基金合同生效起至今	216.81%	0.28%	24.54%	0.12%	192.27%	0.16%

### 易方达稳健收益债券 C

阶段	净值增长率①	净值增长率标准差 ②	业绩比较基准收益率③	业绩比较基准收益率标准差 ④	①-③	②-④
过去三个月	0.18%	0.17%	0.23%	0.08%	-0.05%	0.09%
过去六个月	0.44%	0.20%	1.22%	0.08%	-0.78%	0.12%
过去一年	1.59%	0.23%	2.77%	0.10%	-1.18%	0.13%
过去三年	12.31%	0.23%	10.19%	0.12%	2.12%	0.11%
过去五年	-	-	-	-	-	-
自基金合同生效起至今	19.97%	0.25%	10.69%	0.13%	9.28%	0.12%

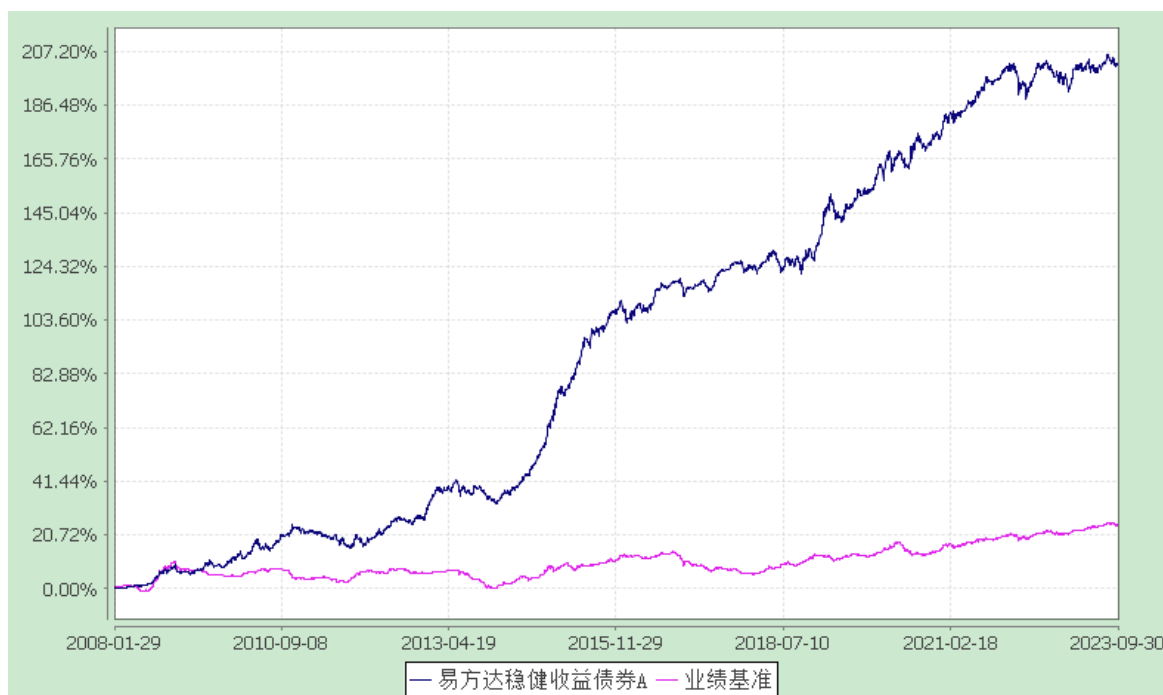
### 3.2.2 自基金转型以来基金累计净值增长率变动及其与同期业绩比较基准收益率变动的比较

易方达稳健收益债券型证券投资基金

累计净值增长率与业绩比较基准收益率的历史走势对比图

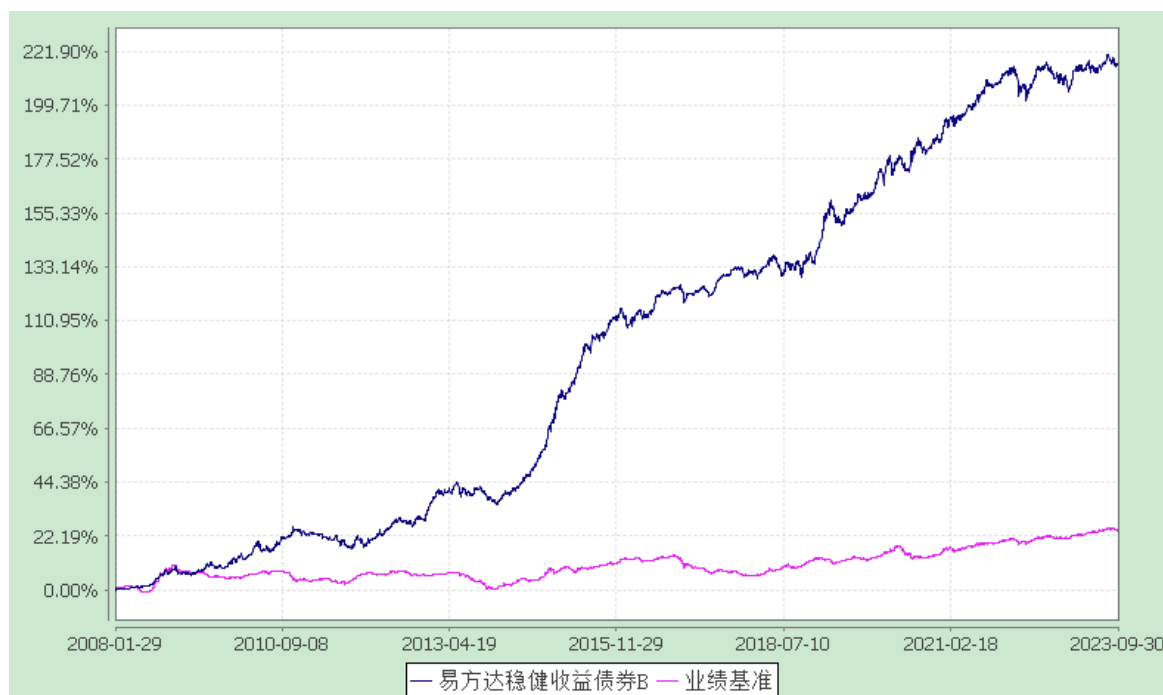
易方达稳健收益债券 A

(2008 年 1 月 29 日至 2023 年 9 月 30 日)



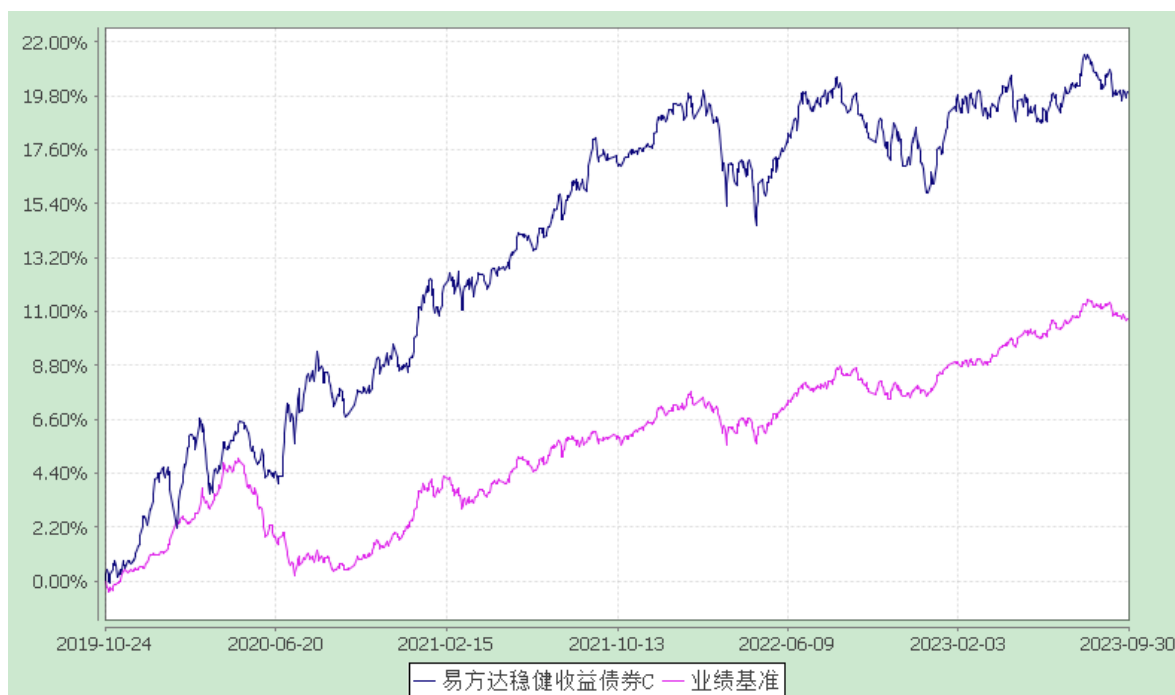
### 易方达稳健收益债券 B

(2008 年 1 月 29 日至 2023 年 9 月 30 日)



### 易方达稳健收益债券 C

(2019 年 10 月 24 日至 2023 年 9 月 30 日)



注：1.本基金转型日期为 2008 年 1 月 29 日。

2.自 2019 年 10 月 23 日起，本基金增设 C 类份额类别，份额首次确认日为 2019 年 10 月 24 日，增设当期的相关数据和指标按实际存续期计算。

3.自 2020 年 7 月 9 日起，本基金业绩比较基准由“中债总指数（全价）”调整为“中债新综合财富指数收益率\*90%+沪深 300 指数收益率\*10%”。基金业绩比较基准收益率在调整前后期间分别根据相应的指标计算。

4.自基金转型至报告期末，A 类基金份额净值增长率为 202.22%，同期业绩比较基准收益率为 24.54%；B 类基金份额净值增长率为 216.81%，同期业绩比较基准收益率为 24.54%；C 类基金份额净值增长率为 19.97%，同期业绩比较基准收益率为 10.69%。

## § 4 管理人报告

### 4.1 基金经理（或基金经理小组）简介

姓名	职务	任本基金的基金经理期限		证券从业年限	说明
		任职日期	离任日期		
胡	本基金的基金经理，易方	2012-	-	17 年	硕士研究生，具有基金从业

剑	达信用债债券、易方达裕惠定开混合发起式、易方达岁丰添利债券（LOF）、易方达恒利 3 个月定开债券发起式、易方达恒益定开债券发起式、易方达恒盛 3 个月定开混合发起式、易方达恒信定开债券发起式、易方达高等级信用债债券的基金经理，副总经理级高级管理人员、固定收益投资决策委员会委员、基础设施资产管理委员会委员	02-29			资格。曾任易方达基金管理有限公司债券研究员、基金经理助理、固定收益研究部负责人、固定收益总部总经理助理、固定收益研究部总经理、固定收益投资部总经理、固定收益投资业务总部总经理，易方达中债新综指发起式（LOF）、易方达纯债债券、易方达永旭定期开放债券、易方达纯债 1 年定期开放债券、易方达裕惠回报债券、易方达瑞财混合、易方达裕景添利 6 个月定期开放债券、易方达高等级信用债债券、易方达丰惠混合、易方达瑞富混合、易方达瑞智混合、易方达瑞兴混合、易方达瑞祥混合、易方达瑞祺混合、易方达 3 年封闭战略配售混合（LOF）、易方达富惠纯债债券、易方达中债 3-5 年期国债指数、易方达中债 7-10 年期国开行债券指数、易方达恒惠定开债券发起式、易方达科润混合（LOF）的基金经理。
---	---	-------	--	--	--

注：1.对基金的首任基金经理，其“任职日期”为基金合同生效日，“离任日期”为根据公司决定确定的解聘日期；对此后的非首任基金经理，“任职日期”和“离任日期”分别指根据公司决定确定的聘任日期和解聘日期。

2.证券从业的含义遵从行业协会相关规定。

#### 4.2 管理人对报告期内本基金运作合规守信情况的说明

本报告期内，本基金管理人严格遵守《证券投资基金法》等有关法律法规及基金合同、基金招募说明书等有关基金法律文件的规定，以取信于市场、取信于社会投资公众为宗旨，本着诚实信用、勤勉尽责的原则管理和运用基金资产，在控制风险的前提下，为基金份额持有人谋求最大利益。在本报告期内，基金运作合法合规，无损害基金份额持有人利益的行为。

#### 4.3 公平交易专项说明



#### 4.3.1 公平交易制度的执行情况

本基金管理人主要通过建立有纪律、规范化的投资研究、决策流程和交易流程，以及强化事后监控分析来确保公平对待不同投资组合，切实防范利益输送。本基金管理人制定了严格的投资权限管理制度、投资备选库管理制度和集中交易制度等，并重视交易执行环节的公平交易措施，以“时间优先、价格优先”作为执行指令的基本原则，通过投资交易系统内的公平交易模块，以尽可能确保公平对待各投资组合。本报告期内，公平交易制度总体执行情况良好。

#### 4.3.2 异常交易行为的专项说明

本报告期内，公司旗下所有投资组合参与的交易所公开竞价交易中，同日反向交易成交较少的单边交易量超过该证券当日成交量的 5% 的交易共 12 次，其中 9 次为指数量化投资组合因投资策略需要和其他组合发生的反向交易，3 次为不同基金经理管理的基金因投资策略不同而发生的反向交易，有关基金经理按规定履行了审批程序。

本报告期内，未发现本基金有可能导致不公平交易和利益输送的异常交易。

#### 4.4 报告期内基金投资策略和运作分析

基本面在三季度呈现筑底回升的走势。经济数据自 6 月份开始呈现企稳迹象，主要体现为工业增加值、社会消费品零售额、基建投资、制造业投资等指标的环比修复，金融数据也出现改善。这一趋势在 7 月份有所反复，但是在 8 月份得以延续。我们认为经济企稳主要有几方面的原因：一是全球需求恢复带动中国出口，尤其是电子产品出口回升显著；二是随着地方债发行加速，三季度政府支出节奏加快带来基建投资和制造业投资增速的回升；三是新能源退税政策延续及各地加大汽车购置补贴使得汽车生产、零售等数据回暖；四是暑期档出行需求增加带来服务业生产活动强度回升。同时我们也观察到，地产相关政策虽然有所松动，但房地产销售数据改善不显著，地产投资也继续下行。房地产相关产业链条持续对经济造成负面拖累。

政策方面，三季度明显加大了逆周期调节的力度，各方面稳定经济稳定信心的政策陆续出台。央行在降息、降准的同时保持了银行间资金利率水平的稳定，非银资金成本甚至略有上行，债券市场整体杠杆率有所下降。另一方面财政支出发力后，信贷社融数据呈现显著改善。三季度政策积极程度整体强于二季度。后续随着地产政策的进一步放松、地方政府债务化解政策逐步推进，经济有望延续筑底回升的走势。

从债券市场的表现来看，三季度收益率先下后上，呈现平坦化特征。1-3 年国开

债收益率上行 8-16BP，4-5 年期国开债收益率上行 3-4BP，而超长端 20 年国开债收益率则下行 8BP。信用债收益率跟随利率债变动，AAA 评级 1-3 年期限信用债收益率上行 8-9BP，5 年期信用债收益率上行 2BP，10 年期信用债收益率反而下行 5BP。城投行业信用利差出现显著压缩，1-5 年期限 AA（2）评级相对于 AAA 信用债的信用利差下行 10-20BP。

三季度权益市场继续震荡下跌。沪深 300 指数下跌 3.98%，创业板指数下跌 9.53%。行业方面，非银金融、煤炭、石油石化行业表现相对较好，上涨 4-5%，而电力设备、传媒、计算机、通信等行业下跌较大，跌幅达到 10% 以上。可转债表现出一定的抗跌属性，中证转债指数下跌 0.52%。

操作上组合三季度进行了积极的资产配置调整。债券配置自 7 月中旬之后趋于谨慎。在 9 月份经济筑底趋势更为确定后，组合积极降低了债券久期，提升了股票和可转债仓位。本组合净值整体在三季度保持平稳。

#### 4.5 报告期内基金的业绩表现

截至报告期末，本基金 A 类基金份额净值为 1.3830 元，本报告期份额净值增长率为 0.18%，同期业绩比较基准收益率为 0.23%；B 类基金份额净值为 1.3921 元，本报告期份额净值增长率为 0.24%，同期业绩比较基准收益率为 0.23%；C 类基金份额净值为 1.3843 元，本报告期份额净值增长率为 0.18%，同期业绩比较基准收益率为 0.23%。

#### 4.6 报告期内基金持有人数或基金资产净值预警说明

报告期内，本基金未出现连续二十个工作日基金份额持有人数量不满二百人或者基金资产净值低于五千万元的情形。

## § 5 投资组合报告

### 5.1 报告期末基金资产组合情况

序号	项目	金额(元)	占基金总资产的比例(%)
1	权益投资	10,496,499,493.11	12.36
	其中：股票	10,496,499,493.11	12.36
2	固定收益投资	73,911,928,568.17	87.02

	其中：债券	72,950,452,056.16	85.88
	资产支持证券	961,476,512.01	1.13
3	贵金属投资	-	-
4	金融衍生品投资	-	-
5	买入返售金融资产	-	-
	其中：买断式回购的买入返售金融资产	-	-
6	银行存款和结算备付金合计	470,060,729.01	0.55
7	其他资产	61,637,608.37	0.07
8	合计	84,940,126,398.66	100.00

## 5.2 报告期末按行业分类的股票投资组合

### 5.2.1 报告期末按行业分类的境内股票投资组合

代码	行业类别	公允价值（元）	占基金资产净值比例（%）
A	农、林、牧、渔业	86,974,903.62	0.14
B	采矿业	263,608,612.80	0.42
C	制造业	6,373,024,605.62	10.27
D	电力、热力、燃气及水生产和供应业	-	-
E	建筑业	159,123,539.72	0.26
F	批发和零售业	-	-
G	交通运输、仓储和邮政业	1,387,755,131.77	2.24
H	住宿和餐饮业	-	-
I	信息传输、软件和信息技术服务业	912,561,541.80	1.47
J	金融业	591,339,874.73	0.95
K	房地产业	260,304,441.76	0.42
L	租赁和商务服务业	-	-
M	科学研究和技术服务业	429,059,050.06	0.69
N	水利、环境和公共设施管理业	-	-
O	居民服务、修理和其他服务业	-	-

P	教育	-	-
Q	卫生和社会工作	32,747,791.23	0.05
R	文化、体育和娱乐业	-	-
S	综合	-	-
	合计	10,496,499,493.11	16.92

### 5.3 期末按公允价值占基金资产净值比例大小排序的股票投资明细

#### 5.3.1 报告期末按公允价值占基金资产净值比例大小排序的前十名股票投资明细

序号	股票代码	股票名称	数量（股）	公允价值（元）	占基金资产 净值比例 （%）
1	600018	上港集团	71,730,700	369,413,105.00	0.60
2	000786	北新建材	11,635,446	349,645,152.30	0.56
3	600941	中国移动	3,353,665	324,701,845.30	0.52
4	600660	福耀玻璃	8,784,623	324,328,281.16	0.52
5	601298	青岛港	50,363,599	320,312,489.64	0.52
6	600150	中国船舶	10,784,259	300,880,826.10	0.48
7	600873	梅花生物	30,579,133	294,171,259.46	0.47
8	601728	中国电信	50,145,950	290,345,050.50	0.47
9	601598	中国外运	58,087,320	288,693,980.40	0.47
10	600519	贵州茅台	158,819	285,643,912.45	0.46

### 5.4 报告期末按债券品种分类的债券投资组合

序号	债券品种	公允价值(元)	占基金资产 净值比例(%)
1	国家债券	-	-
2	央行票据	-	-
3	金融债券	38,560,258,044.36	62.15
	其中：政策性金融债	6,192,317,265.92	9.98
4	企业债券	5,549,602,705.15	8.94
5	企业短期融资券	664,122,432.26	1.07
6	中期票据	14,100,074,854.86	22.72
7	可转债（可交换债）	14,076,394,019.53	22.69
8	同业存单	-	-

9	其他	-	-
10	合计	72,950,452,056.16	117.57

#### 5.5 报告期末按公允价值占基金资产净值比例大小排序的前五名债券投资明细

序号	债券代码	债券名称	数量（张）	公允价值(元)	占基金资产净值比例（%）
1	2128042	21 兴业银行二级 02	10,700,000	1,117,610,895.89	1.80
2	2028013	20 农业银行二级 01	10,400,000	1,058,125,551.91	1.71
3	230301	23 进出 01	9,400,000	953,109,147.54	1.54
4	2028018	20 交通银行二级	9,000,000	917,027,114.75	1.48
5	230410	23 农发 10	8,900,000	894,337,412.57	1.44

#### 5.6 报告期末按公允价值占基金资产净值比例大小排序的前十名资产支持证券投资明细

序号	证券代码	证券名称	数量(份)	公允价值(元)	占基金资产净值比例（%）
1	135099	22 金泰优	1,700,000	170,417,664.11	0.27
2	135909	济建 4 优	800,000	81,480,153.42	0.13
3	193797	21 工鑫 8A	600,000	62,001,889.31	0.10
4	260271	23 和远 A2	500,000	49,828,493.15	0.08
5	199272	23 北辰 A	400,000	40,530,082.19	0.07
6	135947	荟享 101A	400,000	40,372,401.10	0.07
7	143041	荟享 102A	400,000	40,250,334.25	0.06
8	199057	耘睿 083A	400,000	40,215,693.15	0.06
9	260255	耘睿 101A	400,000	40,026,218.08	0.06
10	260418	G 黄河优	400,000	39,952,070.14	0.06

#### 5.7 报告期末按公允价值占基金资产净值比例大小排序的前五名贵金属投资明细

本基金本报告期末未持有贵金属。

#### 5.8 报告期末按公允价值占基金资产净值比例大小排序的前五名权证投资明细

本基金本报告期末未持有权证。

#### 5.9 报告期末本基金投资的股指期货交易情况说明

本基金本报告期末未投资股指期货。

#### 5.10 报告期末本基金投资的国债期货交易情况说明

本基金本报告期末未投资国债期货。

## 5.11 投资组合报告附注

5.11.1 本基金投资的前十名证券的发行主体中，上海浦东发展银行股份有限公司在报告编制日前一年内曾受到中国银行保险监督管理委员会上海监管局的处罚。中国建设银行股份有限公司在报告编制日前一年内曾受到中国银行保险监督管理委员会的处罚。中国农业银行股份有限公司在报告编制日前一年内曾受到国家金融监督管理总局的处罚。

本基金对上述主体所发行证券的投资决策程序符合公司投资制度的规定。

除上述主体外，基金管理人未发现本基金投资的前十名证券的发行主体出现本期被监管部门立案调查，或在报告编制日前一年内受到公开谴责、处罚的情形。

5.11.2 本基金投资的前十名股票没有超出基金合同规定的备选股票库。

### 5.11.3 其他资产构成

序号	名称	金额（元）
1	存出保证金	1,873,566.73
2	应收证券清算款	3,329,600.00
3	应收股利	-
4	应收利息	-
5	应收申购款	56,434,441.64
6	其他应收款	-
7	其他	-
8	合计	61,637,608.37

### 5.11.4 报告期末持有的处于转股期的可转换债券明细

序号	债券代码	债券名称	公允价值(元)	占基金资产净值比例(%)
1	113050	南银转债	466,821,137.39	0.75
2	118031	天 23 转债	445,969,068.87	0.72
3	110079	杭银转债	357,679,509.16	0.58
4	127045	牧原转债	353,137,118.69	0.57
5	127049	希望转 2	302,736,330.20	0.49
6	113062	常银转债	243,830,955.00	0.39
7	113059	福莱转债	222,300,484.68	0.36
8	113065	齐鲁转债	221,508,726.50	0.36

9	127018	本钢转债	196,572,476.29	0.32
10	113056	重银转债	183,733,475.34	0.30
11	127073	天赐转债	176,989,634.10	0.29
12	113641	华友转债	175,378,765.82	0.28
13	110093	神马转债	163,823,057.45	0.26
14	127061	美锦转债	163,024,257.33	0.26
15	110043	无锡转债	158,938,968.95	0.26
16	127030	盛虹转债	154,156,468.03	0.25
17	118022	锂科转债	147,413,171.98	0.24
18	127040	国泰转债	138,320,825.92	0.22
19	110064	建工转债	131,037,306.77	0.21
20	110089	兴发转债	127,971,713.19	0.21
21	110085	通 22 转债	126,033,987.12	0.20
22	127067	恒逸转 2	124,455,329.94	0.20
23	113049	长汽转债	121,612,580.76	0.20
24	127039	北港转债	117,775,787.60	0.19
25	113048	晶科转债	116,462,302.62	0.19
26	113623	凤 21 转债	112,790,459.62	0.18
27	127052	西子转债	108,958,444.67	0.18
28	110087	天业转债	108,683,097.75	0.18
29	113045	环旭转债	106,972,681.85	0.17
30	128109	楚江转债	106,497,753.58	0.17
31	123128	首华转债	105,754,769.18	0.17
32	113659	莱克转债	104,019,548.39	0.17
33	127025	冀东转债	104,002,475.57	0.17
34	113640	苏利转债	94,777,518.17	0.15
35	113619	世运转债	92,499,010.37	0.15
36	110088	淮 22 转债	92,489,235.83	0.15
37	127070	大中转债	90,833,502.88	0.15
38	113064	东材转债	90,784,471.38	0.15
39	113637	华翔转债	88,212,159.77	0.14
40	113051	节能转债	87,273,991.52	0.14
41	110086	精工转债	84,808,324.24	0.14
42	128127	文科转债	84,400,053.22	0.14
43	127075	百川转 2	80,444,776.16	0.13
44	113054	绿动转债	77,792,982.12	0.13
45	118019	金盘转债	77,454,594.99	0.12
46	123119	康泰转 2	76,824,668.50	0.12
47	127066	科利转债	76,734,912.14	0.12
48	118013	道通转债	76,578,327.12	0.12
49	123169	正海转债	76,029,056.22	0.12
50	127074	麦米转 2	75,860,429.03	0.12
51	123165	回天转债	73,880,567.03	0.12

52	123120	隆华转债	72,454,589.70	0.12
53	123146	中环转 2	71,771,233.60	0.12
54	113663	新化转债	71,526,734.53	0.12
55	113060	浙 22 转债	71,322,536.39	0.11
56	127027	能化转债	71,180,216.31	0.11
57	118026	利元转债	70,927,587.74	0.11
58	127033	中装转 2	68,732,416.54	0.11
59	127026	超声转债	68,116,427.96	0.11
60	113655	欧 22 转债	67,853,393.73	0.11
61	118027	宏图转债	67,774,462.02	0.11
62	128121	宏川转债	67,152,943.70	0.11
63	123161	强联转债	66,152,160.03	0.11
64	123147	中辰转债	64,567,792.25	0.10
65	123158	宙邦转债	64,146,315.37	0.10
66	118023	广大转债	63,453,652.24	0.10
67	111004	明新转债	63,424,011.31	0.10
68	123144	裕兴转债	63,046,011.95	0.10
69	111001	山玻转债	62,422,102.48	0.10
70	113017	吉视转债	61,921,973.38	0.10
71	123115	捷捷转债	61,336,384.57	0.10
72	128119	龙大转债	61,031,744.38	0.10
73	127060	湘佳转债	59,670,843.59	0.10
74	127050	麒麟转债	58,167,334.59	0.09
75	127082	亚科转债	57,840,634.74	0.09
76	128105	长集转债	57,414,481.45	0.09
77	118020	芳源转债	56,528,328.62	0.09
78	127044	蒙娜转债	53,620,010.65	0.09
79	113638	台 21 转债	53,576,282.73	0.09
80	118033	华特转债	53,427,596.17	0.09
81	110072	广汇转债	53,024,239.97	0.09
82	127071	天箭转债	52,283,218.45	0.08
83	110045	海澜转债	51,276,891.37	0.08
84	113600	新星转债	50,421,549.37	0.08
85	113632	鹤 21 转债	49,792,192.53	0.08
86	123063	大禹转债	48,691,958.84	0.08
87	113596	城地转债	48,400,825.55	0.08
88	123087	明电转债	48,192,350.79	0.08
89	113629	泉峰转债	47,825,916.05	0.08
90	127068	顺博转债	47,373,941.02	0.08
91	127031	洋丰转债	45,997,384.80	0.07
92	113609	永安转债	45,825,786.10	0.07
93	127055	精装转债	45,797,851.72	0.07
94	123149	通裕转债	44,495,409.47	0.07



95	113604	多伦转债	44,326,590.32	0.07
96	113610	灵康转债	44,199,866.13	0.07
97	113644	艾迪转债	44,081,004.19	0.07
98	127081	中旗转债	42,945,032.95	0.07
99	123164	法本转债	42,748,468.38	0.07
100	113608	威派转债	42,618,924.89	0.07
101	113606	荣泰转债	42,517,364.89	0.07
102	118024	冠宇转债	42,509,212.00	0.07
103	113666	爱玛转债	41,831,186.81	0.07
104	118010	洁特转债	41,295,583.97	0.07
105	113058	友发转债	40,923,872.91	0.07
106	111000	起帆转债	39,976,990.16	0.06
107	132020	19 蓝星 EB	39,858,362.00	0.06
108	118028	会通转债	39,315,596.63	0.06
109	128034	江银转债	38,986,920.07	0.06
110	123090	三诺转债	38,654,206.74	0.06
111	113532	海环转债	38,570,335.29	0.06
112	123071	天能转债	38,515,106.68	0.06
113	128063	未来转债	38,210,651.14	0.06
114	123172	漱玉转债	37,837,869.98	0.06
115	123182	广联转债	37,443,208.42	0.06
116	113033	利群转债	37,006,190.93	0.06
117	123162	东杰转债	36,199,349.75	0.06
118	113505	杭电转债	35,038,802.83	0.06
119	123114	三角转债	34,575,832.17	0.06
120	127043	川恒转债	34,157,495.28	0.06
121	113656	嘉诚转债	33,414,948.55	0.05
122	111009	盛泰转债	33,192,398.03	0.05
123	123076	强力转债	32,836,677.52	0.05
124	110084	贵燃转债	32,745,687.75	0.05
125	113662	豪能转债	32,680,967.58	0.05
126	123168	惠云转债	32,508,622.51	0.05
127	118017	深科转债	32,385,015.80	0.05
128	127079	华亚转债	32,144,574.64	0.05
129	111002	特纸转债	31,279,149.75	0.05
130	123166	蒙泰转债	31,126,888.40	0.05
131	123160	泰福转债	31,104,388.51	0.05
132	127078	优彩转债	31,043,545.12	0.05
133	123163	金沃转债	30,837,140.69	0.05
134	123121	帝尔转债	30,564,384.57	0.05
135	123154	火星转债	29,942,599.34	0.05
136	123099	普利转债	28,390,449.45	0.05
137	123082	北陆转债	27,941,179.30	0.05

138	123106	正丹转债	27,716,776.83	0.04
139	118032	建龙转债	27,658,363.46	0.04
140	113639	华正转债	27,578,408.55	0.04
141	127019	国城转债	27,029,272.18	0.04
142	123167	商络转债	26,945,113.27	0.04
143	113061	拓普转债	26,731,136.96	0.04
144	123085	万顺转 2	26,157,890.44	0.04
145	123157	科蓝转债	25,631,806.00	0.04
146	123150	九强转债	23,509,233.97	0.04
147	113549	白电转债	23,314,835.21	0.04
148	118012	微芯转债	22,726,304.77	0.04
149	113667	春 23 转债	21,703,416.13	0.03
150	123170	南电转债	21,663,737.24	0.03
151	113601	塞力转债	21,527,508.36	0.03
152	123109	昌红转债	21,046,515.16	0.03
153	113021	中信转债	20,102,660.39	0.03
154	123091	长海转债	20,093,502.94	0.03
155	113066	平煤转债	20,038,961.90	0.03
156	128017	金禾转债	19,960,687.40	0.03
157	110063	鹰 19 转债	19,903,956.00	0.03
158	128134	鸿路转债	19,519,002.36	0.03
159	113636	甬金转债	18,950,934.10	0.03
160	127005	长证转债	18,596,996.90	0.03
161	110047	山鹰转债	18,337,158.08	0.03
162	113661	福 22 转债	17,933,757.29	0.03
163	127038	国微转债	17,388,008.41	0.03
164	118006	阿拉转债	17,236,691.61	0.03
165	118011	银微转债	17,110,220.50	0.03
166	128144	利民转债	16,926,171.27	0.03
167	123178	花园转债	16,626,514.53	0.03
168	123152	润禾转债	16,518,772.00	0.03
169	113516	苏农转债	16,279,875.18	0.03
170	127042	嘉美转债	16,213,897.56	0.03
171	113621	彤程转债	15,935,782.60	0.03
172	128048	张行转债	15,700,222.18	0.03
173	123124	晶瑞转 2	15,018,775.84	0.02
174	113647	禾丰转债	14,905,069.64	0.02
175	128141	旺能转债	14,888,401.11	0.02
176	113643	风语转债	14,635,724.89	0.02
177	123132	回盛转债	14,323,794.54	0.02
178	113658	密卫转债	13,855,650.04	0.02
179	118005	天奈转债	13,741,862.47	0.02
180	123159	崧盛转债	13,696,661.46	0.02

181	118018	瑞科转债	13,132,304.71	0.02
182	123049	维尔转债	12,780,230.97	0.02
183	128130	景兴转债	12,116,464.75	0.02
184	110081	闻泰转债	12,060,509.92	0.02
185	127047	帝欧转债	12,040,222.71	0.02
186	123010	博世转债	11,927,135.75	0.02
187	127022	恒逸转债	11,338,238.08	0.02
188	113030	东风转债	11,324,924.88	0.02
189	111007	永和转债	11,137,780.05	0.02
190	113627	太平转债	10,871,576.70	0.02
191	118015	芯海转债	10,734,181.32	0.02
192	128143	锋龙转债	10,518,519.83	0.02
193	127053	豪美转债	10,486,738.95	0.02
194	128135	洽洽转债	10,458,111.86	0.02
195	111008	沿浦转债	10,377,461.33	0.02
196	118004	博瑞转债	10,183,147.21	0.02
197	123113	仙乐转债	9,980,349.10	0.02
198	113665	汇通转债	9,534,638.91	0.02
199	113628	晨丰转债	9,442,982.46	0.02
200	128123	国光转债	9,370,775.53	0.02
201	113591	胜达转债	9,008,035.15	0.01
202	111011	冠盛转债	8,791,383.59	0.01
203	123129	锦鸡转债	7,019,825.65	0.01
204	128083	新北转债	6,980,113.71	0.01
205	123131	奥飞转债	6,815,695.23	0.01
206	127062	垒知转债	6,093,547.81	0.01
207	123103	震安转债	5,847,740.94	0.01
208	113577	春秋转债	5,485,763.00	0.01
209	128033	迪龙转债	5,483,172.48	0.01
210	127054	双箭转债	5,445,647.87	0.01
211	128026	众兴转债	5,081,028.70	0.01
212	123035	利德转债	4,971,516.47	0.01
213	111003	聚合转债	4,941,156.19	0.01
214	127076	中宠转 2	4,821,266.03	0.01
215	113657	再 22 转债	4,526,866.06	0.01
216	113631	皖天转债	4,121,478.93	0.01
217	123151	康医转债	4,095,721.67	0.01
218	128097	奥佳转债	3,865,372.03	0.01
219	118009	华锐转债	3,691,675.79	0.01
220	113625	江山转债	3,616,085.77	0.01
221	123155	中陆转债	3,423,140.80	0.01
222	128042	凯中转债	2,594,460.93	0.00
223	123002	国祯转债	1,873,259.97	0.00

224	123048	应急转债	1,358,788.64	0.00
225	128044	岭南转债	710,646.55	0.00
226	123126	瑞丰转债	581,573.36	0.00
227	113653	永 22 转债	474,960.11	0.00
228	113042	上银转债	125,428.92	0.00
229	132018	G 三峡 EB1	94,273.14	0.00
230	127016	鲁泰转债	11,645.73	0.00
231	128037	岩土转债	1,200.17	0.00
232	128108	蓝帆转债	1,018.54	0.00

#### 5.11.5 报告期末前十名股票中存在流通受限情况的说明

本基金本报告期末前十名股票中不存在流通受限情况。

### § 6 开放式基金份额变动

单位：份

项目	易方达稳健收益 债券A	易方达稳健收益 债券B	易方达稳健收益债 券C
报告期期初基金份 额总额	9,906,989,519.00	29,819,464,450.73	220,844,986.59
报告期期间基金总 申购份额	1,734,118,295.88	7,214,620,739.50	112,144,240.12
减：报告期期间基 金总赎回份额	1,593,362,728.28	2,719,130,256.26	58,271,168.66
报告期期间基金拆 分变动份额（份额 减少以“-”填列）	-	-	-
报告期期末基金份 额总额	10,047,745,086.60	34,314,954,933.97	274,718,058.05

### § 7 基金管理人运用固有资金投资本基金情况

#### 7.1 基金管理人持有本基金份额变动情况

本报告期内基金管理人未持有本基金份额。

## 7.2 基金管理人运用固有资金投资本基金交易明细

本报告期内基金管理人未运用固有资金申购、赎回、买卖本基金份额。

## § 8 备查文件目录

### 8.1 备查文件目录

1. 中国证监会批准易方达月月收益中短期债券投资基金募集的文件；
2. 中国证监会核准易方达月月收益中短期债券投资基金基金份额持有人大会决议的批复；
3. 《易方达稳健收益债券型证券投资基金基金合同》；
4. 《易方达稳健收益债券型证券投资基金托管协议》；
5. 《易方达基金管理有限公司开放式基金业务规则》；
6. 基金管理人业务资格批件和营业执照。

### 8.2 存放地点

广州市天河区珠江新城珠江东路 30 号广州银行大厦 40-43 楼。

### 8.3 查阅方式

投资者可在营业时间免费查阅，也可按工本费购买复印件。

易方达基金管理有限公司  
二〇二三年十月二十五日