



Federal Indiciel Japon (I)

REPORTING
SIMPLIFIÉ

DÉCEMBRE 13

Action

Caractéristiques techniques

Code Isin : FR0010218271

Nature juridique :

Fonds Commun de Placement à vocation générale ou ARIA

Date de création du fonds :
17/09/2002

Fonds nourricier :
Non

Zone géographique :
Japon

Indice de référence :
100 % NIKKEI 225

Devise de référence :
EUR

Durée de placement (min) :
5 années

Affectation des résultats :
Capitalisation et/ou Distribution

Eligible au PEA :
Oui

Fréquence de valorisation :
Quotidienne

Heure de centralisation :
J à 12h30

Délai de R/L :
J+2

Centralisateur :
CACEIS Bank France

Dépositaire :
CACEIS Bank France

Société de Gestion :
Federal Finance Gestion

Frais de souscription (max) :
3,00 %

Frais de rachat (max) :
0,00 %

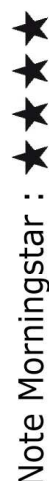
Frais de gestion (max) :
0,70 %

Frais de gestion réels :
0,70 %

Seuil d'accès en part :
1



Risque 6



Note Morningstar : ★★☆☆

Orientation de gestion

L'objectif du FCP est d'obtenir la même performance que l'indice Nikkeï 225, dividendes non réinvestis, à la hausse comme à la baisse, en s'exposant soit directement soit synthétiquement aux valeurs japonaises, tout en respectant les règles d'éligibilité au PEA. La valeur du fonds restera en permanence très proche de celle de l'indice Nikkeï 225, dividendes non réinvestis : l'objectif d'écart de suivi maximal entre l'évolution de la valeur liquidative de l'OPCVM et celle de l'indice est de 2% ou, s'il est plus élevé, de 10 % de la volatilité de l'indice. La réalisation de cet objectif de gestion s'apprécie hors frais de gestion dans le cadre de l'obligation de moyen de la société de gestion. Ce fonds ne prend pas en compte les critères ESG (Environnementaux, Sociaux et de Gouvernance)

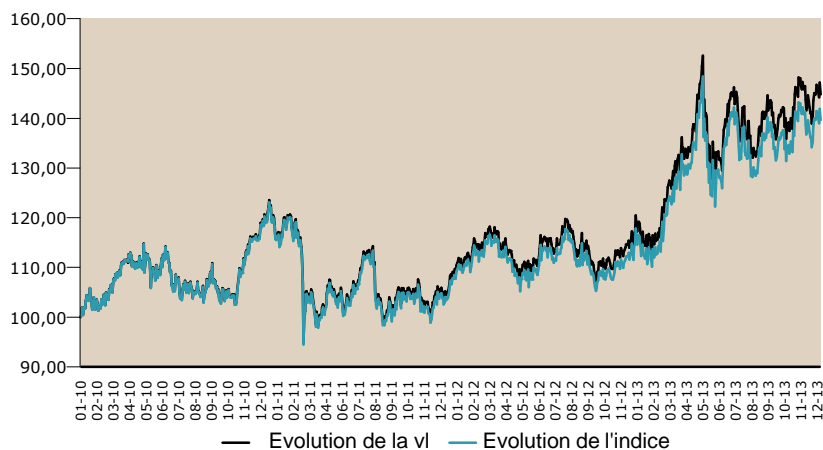
Valorisation au 30-12-2013

(en €)	Actif net de la part	Valeur Liquidative	Actif net du fonds
Part I	10 614 226,57	126 359,84	25 980 023,83

Performances et indicateurs

(Performances nettes de frais de gestion)	Performance du fonds	Performance de l'indice de référence
1 mois	0,11 %	-0,02 %
Depuis le début d'année	24,89 %	23,11 %
1 an	24,89 %	23,11 %
3 ans	22,68 %	18,71 %
5 ans	68,05 %	62,07 %

Performances comparées par rapport à l'indice (base 100)



Fréquence de calcul 1 an	Fonds	Indice
Volatilité	20,68 %	20,62 %
Ratio de Sharpe	1,20	1,12
Tracking Error	0,18 %	

L'essentiel

- Diversification sur les actions japonaises.
- Performance du Nikkei 225 investi en Yen.
- Éligibilité PEA sur un fonds investi hors Europe!



Federal Indiciel Japon (I)

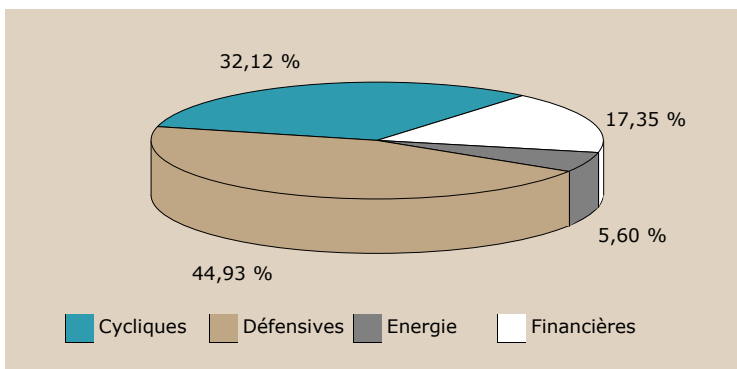
REPORTING
SIMPLIFIÉ

DÉCEMBRE 13

Historique des performances mensuelles

		Jan	Fev	Mar	Avr	Mai	Juin	Juil	Août	Sept	Oct	Nov	Déc	Perf. annuelle
2010	du fonds	2,03 %	3,67 %	5,53 %	-0,23 %	-1,70 %	0,01 %	-3,93 %	-1,87 %	0,36 %	-0,68 %	10,08 %	5,51 %	19,49 %
	de l'indice	1,97 %	3,67 %	5,50 %	-0,26 %	-1,70 %	0,00 %	-3,95 %	-1,88 %	0,33 %	-0,69 %	10,00 %	5,46 %	19,11 %
2011	du fonds	-3,69 %	3,57 %	-11,78 %	-2,37 %	3,28 %	0,49 %	4,90 %	-8,47 %	2,68 %	0,95 %	-2,81 %	3,70 %	-10,55 %
	de l'indice	-3,77 %	3,55 %	-11,86 %	-2,40 %	3,21 %	0,43 %	4,84 %	-8,52 %	2,60 %	0,89 %	-2,86 %	3,62 %	-11,23 %
2012	du fonds	4,40 %	2,47 %	2,73 %	-3,43 %	-1,88 %	4,76 %	-0,54 %	-0,81 %	-1,37 %	-2,51 %	2,64 %	3,40 %	9,81 %
	de l'indice	4,31 %	2,38 %	2,63 %	-3,52 %	-1,98 %	4,67 %	-0,61 %	-0,87 %	-1,42 %	-2,61 %	2,48 %	3,28 %	8,62 %
2013	du fonds	-1,33 %	6,93 %	6,34 %	5,52 %	-2,91 %	2,14 %	-1,43 %	-2,09 %	5,85 %	-2,25 %	6,41 %		24,89 %
	de l'indice	-1,48 %	6,79 %	6,25 %	5,40 %	-3,02 %	2,13 %	-1,48 %	-2,23 %	5,63 %	-2,43 %	6,28 %		23,11 %

Répartition sectorielle de l'indice :



Les 10 principales valeurs de l'indice :

NIKKEI 225

Valeurs	Poids
Toyota Motor Corp.	7,84 %
Mitsubishi UFJ Financial Group Inc.	3,12 %
Honda Motor Co. Ltd.	2,65 %
Japan Tobacco Inc.	2,61 %
Nippon Telegraph & Telephone Corp.	2,58 %
NTT DoCoMo Inc.	2,52 %
SoftBank Corp.	2,31 %
Sumitomo Mitsui Financial Group Inc.	2,13 %
Nissan Motor Co. Ltd.	1,89 %
Canon Inc.	1,76 %

Les commentaires du gérant :

Aux USA, l'accord budgétaire et les meilleurs chiffres économiques ont permis à la Fed d'annoncer la réduction progressive des achats de titres à partir de janvier 2014. En Zone euro, les avancées sur l'union bancaire ont rassuré, favorisant une hausse des actions, de l'Euro et des taux souverains.

Federal Indiciel Japon réalise une performance supérieure à son benchmark : 25,50% (part P) contre 23,11% pour l'indice Nikkeï 225 depuis le début de l'année.

La performance du marché japonais est supérieure à celle du marché européen (17,10%).

Les performances passées ne préjugent pas des performances actuelles et à venir ; elles ne sont pas constantes dans le temps. Le présent document est purement informatif et ne constitue ni une offre de souscription, d'achat ou de toute autre transaction portant sur les instruments financiers qui y sont visés, ni un conseil personnalisé d'investissement. Les futurs investisseurs doivent entreprendre les démarches nécessaires afin de déterminer eux-mêmes et/ou avec le concours de leurs conseillers l'adéquation de leur investissement, en fonction des considérations légales, fiscales et comptables qui leur sont applicables. Préalablement à toute décision d'investissement dans les instruments financiers présentés nous vous recommandons de vous informer en prenant connaissance de la version la plus récente du prospectus disponible gratuitement sur simple demande auprès de Federal Finance Gestion.

FEDERAL FINANCE GESTION, SA à Directoire et Conseil de Surveillance au capital de 6 500 000 euros. Siège social : 1, allée Louis Lichou - 29480 LE RELECQ-KERHUON. Siren 378 135 610 RCS Brest - Agrément de l'Autorité des Marchés Financiers n° GP 04/006 du 22 mars 2004 - TVA : FR 87 378 135 610.

Source des données relatives aux indices de référence : Sixt Telekurs

Vous pouvez obtenir des informations complémentaires sur le site www.federal-finance.fr

FEDERAL
FINANCE GESTION

UNE FILIALE DU Crédit Mutuel ARKEA