

# AMUNDI FUNDS GLOBAL MACRO BONDS & CURRENCIES - I EUR

SYNTHESE DE  
GESTION

31/01/2022

## PERFORMANCE ABSOLUE

### Données clés (Source : Amundi)

Valeur Liquidative (VL) : **1 024,90 (EUR)**  
Date de VL et d'actif géré : **31/01/2022**  
Actif géré : **45,94 (millions EUR)**  
Code ISIN : **LU0996171368**  
Indice de référence : **100% €STR CAPITALISE (OIS)**  
Notation Morningstar "Overall" © : **2**  
Catégorie Morningstar © :  
**GLOBAL FLEXIBLE BOND - EUR HEDGED**  
Nombre de fonds de la catégorie : **961**  
Date de notation : **31/12/2021**

### Objectif d'investissement

Obtenir un rendement positif dans n'importe quelle condition de marché (stratégie de rendement absolu). Plus particulièrement, le Compartiment cherche à surperformer (déduction faite des commissions applicables) l'indice EONIA (capitalisé quotidiennement) sur la période de détention recommandée, tout en assurant une exposition maîtrisée au risque. À titre indicatif, compte tenu du profil de risque, le rendement devrait être supérieur de +4% par an à celui de l'indice EONIA (avant déduction des commissions).

L'allocation risque du Compartiment est surveillée par le biais d'une volatilité rendements ex-ante hebdomadaire se situant entre 0 et 0,84 %.

Le Compartiment investit dans des titres de créance investment grade, ainsi qu'un maximum de 15 % de son actif net dans des titres non notés ou de qualité inférieure à investment grade (titres haut rendement). L'exposition du Compartiment aux MBS et ABS se limite à 20% de son actif net. Cela comprend l'exposition indirecte prise par le biais de titres TBA (« To-Be-Announced Securities »), qui est limitée à 20 % de l'actif net. Le Compartiment a abondamment recours à des instruments dérivés à des fins de réduction de différents risques, de gestion efficace de portefeuille et d'exposition (à court terme ou à long terme) à différents actifs, marchés et autres opportunités d'investissement (y compris instruments dérivés axés sur le crédit, les taux d'intérêt, le change et la volatilité).

**Indice de référence** : Le Compartiment est géré activement. Le Compartiment peut utiliser un indice de référence a posteriori en tant qu'indicateur pour évaluer la performance du Compartiment et, en ce qui concerne l'indice de référence de la commission de performance utilisé par les classes d'actions concernées, pour calculer les commissions de performance. Il n'existe aucune contrainte relative à cet Indice de référence qui limite la constitution du portefeuille.

**Processus de gestion** : L'équipe d'investissement prend des positions stratégiques et tactiques très variées, y compris par voie d'arbitrage entre marchés axés sur la volatilité, le crédit, les taux d'intérêt et les devises, pour élaborer un portefeuille hautement diversifié.

### Performances (Source : Fund Admin)

#### Evolution de la performance (base 100) \*



#### Performances annualisées \*

Depuis le	Depuis le 31/12/2021	1 mois 31/12/2021	3 mois 29/10/2021	1 an 29/01/2021	3 ans 31/01/2019	5 ans 31/01/2017	Depuis le 16/12/2013
<b>Portefeuille</b>	-0,44%	-0,44%	1,72%	-1,89%	0,94%	-0,26%	0,30%
<b>Indice</b>	-0,05%	-0,05%	-0,14%	-0,51%	-0,46%	-0,42%	-0,30%
<b>Ecart</b>	-0,39%	-0,39%	1,86%	-1,38%	1,40%	0,16%	0,61%

#### Performances calendaires \*

	2021	2020	2019	2018	2017	2016	2015	2014	2013	2012
<b>Portefeuille</b>	-0,96%	2,08%	3,47%	-7,09%	1,24%	3,97%	-4,98%	5,83%	-	-
<b>Indice</b>	-0,50%	-0,47%	-0,40%	-0,37%	-0,36%	-0,32%	-0,11%	0,10%	-	-
<b>Ecart</b>	-0,47%	2,55%	3,86%	-6,72%	1,59%	4,29%	-4,87%	5,73%	-	-

\*Les performances sont calculées dans la devise de référence, coupons nets réinvestis (pour les parts de distribution uniquement), sur des données historiques qui ne peuvent donner aucune garantie quant au rendement futur. Les performances affichées sont nettes de frais de gestion. Les performances cumulées sont annualisées (base 365 jours) pour les périodes de plus d'un an. Les performances passées peuvent être trompeuses et ne sont pas un indicateur fiable pour déterminer la performance future. La valeur des investissements peut varier à la hausse ou à la baisse selon l'évolution des marchés. (1) Les performances calendaires couvrent des périodes complètes de 12 mois pour chaque année civile.

### Profil de risque et de rendement (SRRI)



▲ A risque plus faible, rendement potentiellement plus faible

▲ A risque plus élevé, rendement potentiellement plus élevé

Le SRRI correspond au profil de risque et de rendement présent dans le Document d'Information Clé pour l'Investisseur (DICI). La catégorie la plus faible ne signifie pas « sans risque ». Il n'est pas garanti et pourra évoluer dans le temps.

Le niveau de risque de ce fonds reflète les prises de position de la gestion sur des classes d'actifs variées (principalement taux, change, crédit et volatilité) dans le cadre de la marge de manœuvre préalablement définie.

### Risques Additionnels

Les risques importants pour le Compartiment non pris en compte dans l'indicateur sont :

- Risque de crédit : il représente le risque de dégradation soudaine de la qualité de signature d'un émetteur ou celui de sa défaillance.
- Risque de liquidité : lorsque les volumes d'échange sur les marchés financiers sont faibles, toute opération d'achat ou de vente sur ces marchés peut entraîner d'importantes variations/fluctuations de marché, susceptibles d'entraver la valorisation de votre portefeuille.
- Risque de contrepartie : il représente le risque de défaillance d'un intervenant de marché l'empêchant d'honorer ses engagements vis-à-vis de votre portefeuille.
- Risque opérationnel : désigne le risque de défaillance ou d'erreur des différents prestataires impliqués dans la gestion et la valorisation de votre portefeuille.
- Risques liés aux Marchés émergents : Certains des pays dans lesquels nous investissons peuvent présenter des risques politiques, juridiques, économiques et de liquidité plus élevés que les investissements dans des pays plus développés.

L'utilisation de produits complexes tels que les produits dérivés peut entraîner une amplification des mouvements de titres dans votre portefeuille.

La survenance de l'un de ces risques peut avoir un impact négatif sur la valeur liquidative de votre portefeuille.

## PERFORMANCE ABSOLUE



Lionel Pigeon, CFA

Gérant de portefeuille



Laurent Crosnier

Directeur de la gestion Amundi  
Londres

Indicateurs (Source : Amundi)			Indicateur(s) glissant(s) (Source : Fund Admin)			Analyse des rendements (Source : Fund Admin)		
	Portefeuille	Indice		1 an	3 ans	5 ans	Depuis le lancement	
Taux de rendement	2,80%	-0,49%	Volatilité du portefeuille	2,76%	4,62%	4,24%	Baisse maximale	-11,67%
Sensibilité <sup>1</sup>	-4,57	0,00	Volatilité de l'indice	0,01%	0,01%	0,01%	Délai de recouvrement (jours)	-
SWMD <sup>2</sup>	10,84	-	Tracking Error ex-post	2,75%	4,66%	4,27%	Moins bon mois	03/2020
Note moyenne <sup>3</sup>	BBB	-	Ratio d'information	-0,58	0,30	0,02	Moins bonne performance	-4,33%
Nombre de lignes en portefeuille	111	-	Ratio de Sharpe	-0,58	0,30	0,02	Meilleur mois	03/2016
Nombre d'émetteur	78	-					Meilleure performance	3,04%

<sup>1</sup> La sensibilité (en points) représente le changement en pourcentage du prix pour une évolution de 1% du taux de référence

<sup>2</sup> SPS: Sensibilité Pondérée par le Spread

<sup>3</sup> Basée sur les obligations et les CDS mais tout autre dérivé exclu.

## Indicateurs de risque statistique (ex-ante, source : Amundi)

	Portefeuille
<b>Risque total Vol.</b>	6,94%
<b>Risque obligations</b>	-
Allocation segments de courbes	0,45%
Exposition marchés obligataires	2,23%
Spread Crédit	0,25%
Allocation marchés obligataires	1,74%
<b>Risque crédit</b>	-
Crédit	0,00%
<b>Risque devises</b>	-
Devises émergentes	1,76%
Devises inter-blocs (EUR, JPY, CAD)	1,45%
Devises intra-blocs	0,69%
Exposition US dollar	2,40%
<b>Risque actions</b>	-
Exposition marchés d'actions	0,20%
Allocation sectorielle	0,04%
Allocation marchés d'actions	0,07%
<b>Effet diversification</b>	4,33%

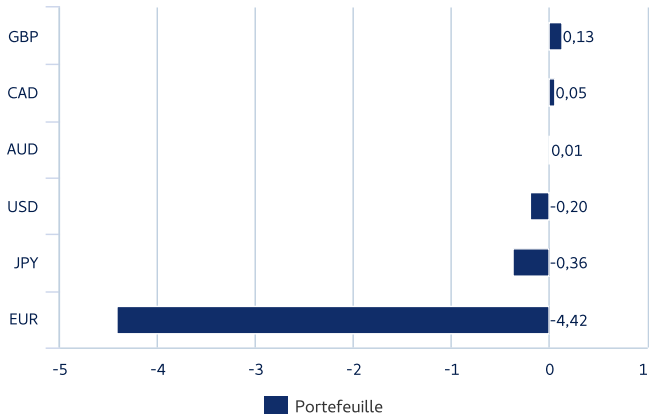
Source RiskMetrics

Le Risque actions provient de la contribution à l'exposition actions

PERFORMANCE ABSOLUE

Allocation de sensibilité par courbe de taux (Source : Amundi) \*

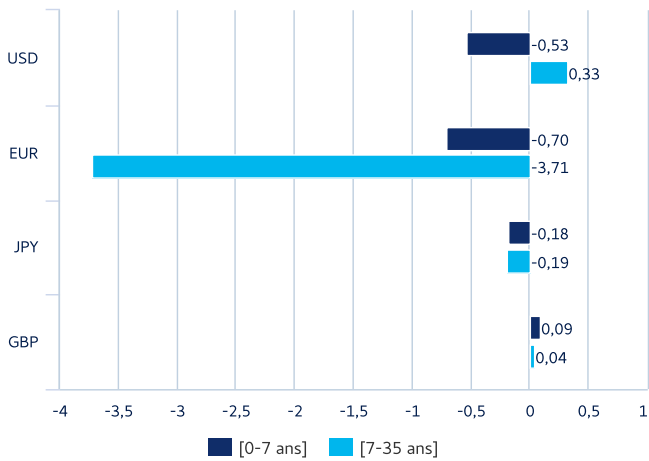
En sensibilité (Source : Amundi)



\* Dérivés inclus

Allocation de sensibilité par segment de courbe (Source : Amundi)

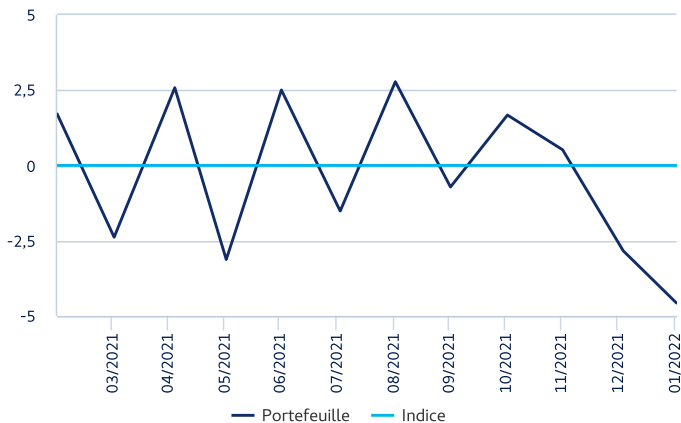
En sensibilité (Source : Amundi) \*



\* Dérivés inclus

Indicateurs de risque historique (Source : Amundi)

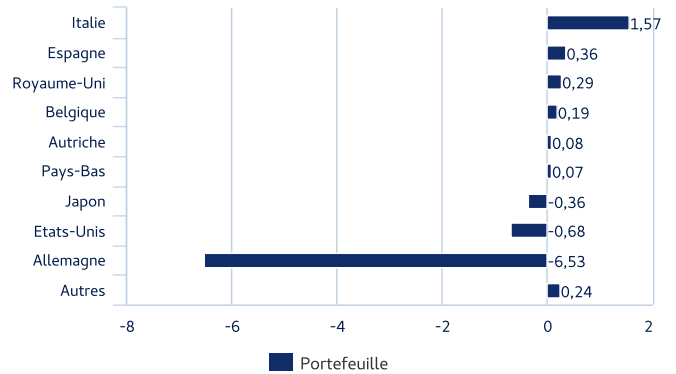
En sensibilité (Source : Amundi)



Répartition par pays (Source : Amundi)

Répartition par pays (Source : Amundi) \*

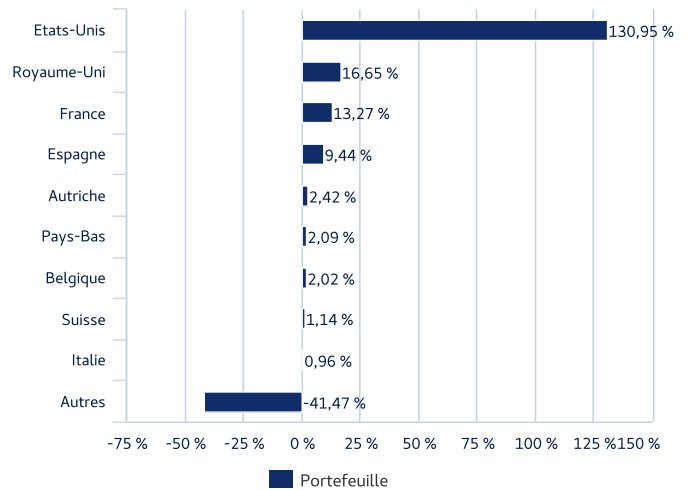
En sensibilité (Source : Amundi)



\* Dérivés inclus

Répartition par pays (Source : Amundi) \*

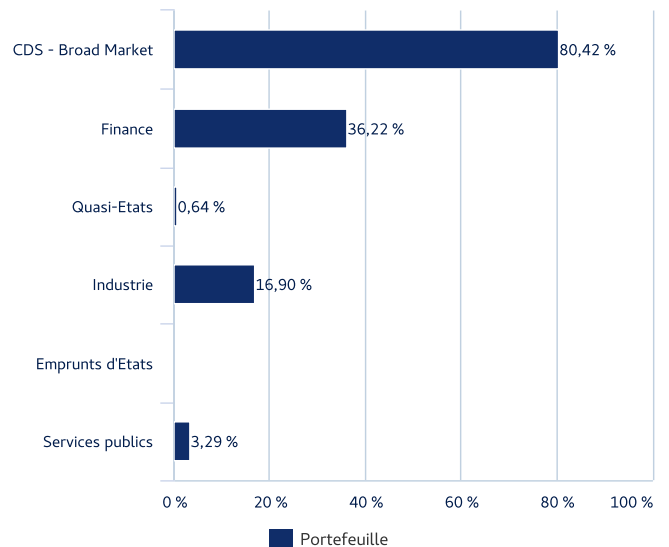
En pourcentage d'actif (Source : Amundi)



\* Dérivés de crédit inclus

Répartition par secteur (Source : Amundi) \*

En pourcentage d'actif (Source : Amundi)



\* Dérivés de crédit inclus

PERFORMANCE ABSOLUE ■

Top 10 émetteurs crédit (Source : Amundi) \*\*

	Secteur	% d'actif
INTESA SANPAOLO SPA	Finance	3,69%
UNICREDIT SPA	Finance	2,51%
REPSOL INTL FINANCE BV	Industrie	2,18%
GENERAL MOTORS FINANCIAL CO IN	Industrie	1,95%
BANCO BILBAO VIZCAYA ARGENTARI	Finance	1,78%
OMV AG	Industrie	1,54%
BP CAPITAL MARKETS PLC	Industrie	1,49%
AES CORP/THE	Services publics	1,48%
ENI SPA	Industrie	1,44%
ABBVIE INC	Industrie	1,29%

\*\* Dérivés de crédit inclus

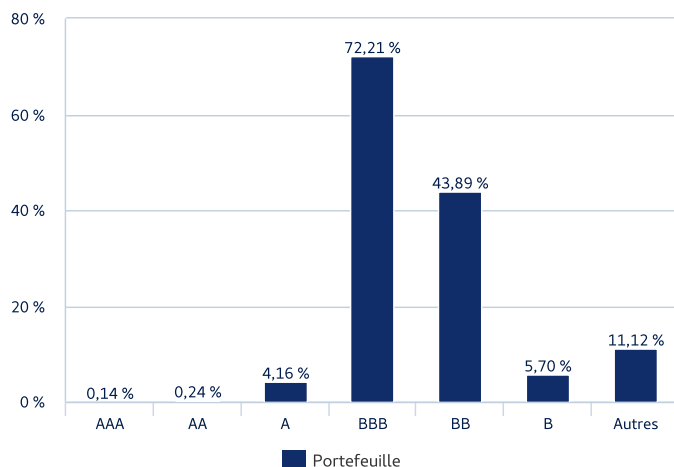
Allocation sectorielle (Source : Amundi)

	% d'actif *	% d'actifs (indice)
<b>CDS - Broad Market</b>	80,42%	-
CDS - Investment Grade	46,40%	-
CDS - High Yield	34,02%	-
<b>Quasi-Etats</b>	0,64%	-
Agences	0,24%	-
Supranationaux	0,40%	-
<b>Autres</b>	-0,15%	-
Autres	-0,15%	-
<b>Industrie</b>	16,90%	-
Médias	15,25%	-
Chimie	2,83%	-
Produits pharma. et biotech.	1,29%	-
Consommation non-cyclique	0,90%	-
Énergie	11,17%	-
Matériaux de base	0,89%	-
Télécom. et technologie	-8,90%	-
Biens d'équipement	1,07%	-
Automobile	-7,60%	-
<b>Services publics</b>	3,29%	-
Services publics	3,29%	-
<b>Finance</b>	36,22%	-
Epargne et prêts hypothécaires	19,63%	-
Immobilier	3,47%	-
Assurance	13,12%	-

\* Dérivés de crédit inclus

Répartition par notation (Source : Amundi) \*

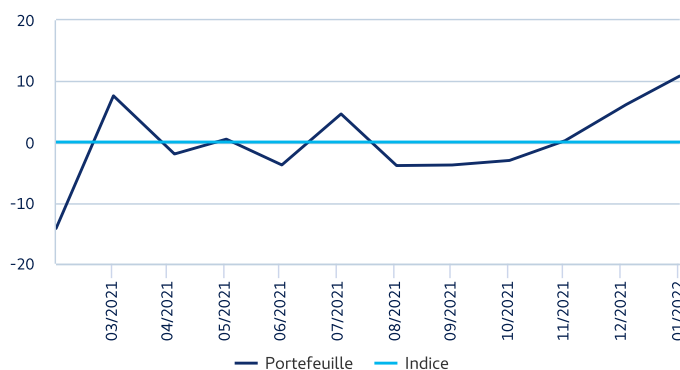
En pourcentage d'actif (Source : Amundi)



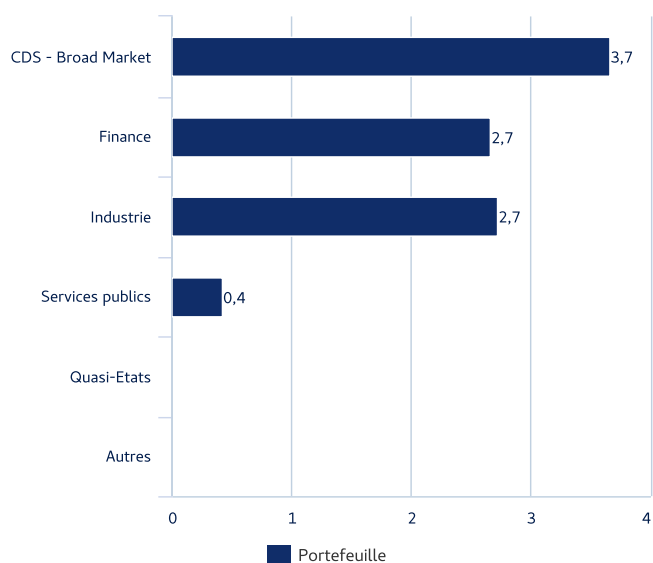
\* Dérivés de crédit inclus

Indicateurs de risque historique (Source : Amundi)

SPS (% , source : Amundi)



Spread Modified Duration \*\*



\*\* Dérivés de crédit inclus

PERFORMANCE ABSOLUE ■

Top 15 émetteurs (Source : Amundi)

	Secteur	% d'actif *
CDX USD GENERIQUE	CDS - Broad Market	6,22%
Intesa SanPaolo Spa	Finance	3,69%
Unicredit SPA	Finance	2,51%
REPSOL INTL FINANCE BV	Industrie	2,18%
GENERAL MOTORS FINANCIAL CO IN	Industrie	1,95%
Banco Bilbao Vizcaya Argentaria	Finance	1,78%
OMV AG	Industrie	1,54%
BP CAPITAL MARKETS PLC	Industrie	1,49%
AES CORP/THE	Services publics	1,48%
ENI SPA	Industrie	1,44%
ABBVIE INC	Industrie	1,29%
PHOENIX GROUP HOLDINGS PLC	Finance	1,19%
ALLIANZ SE	Finance	1,18%
Abn Amro Bank NV	Finance	1,15%
ARKEMA SA	Industrie	1,14%

\* Dérivés de credit inclus

Allocation par notation et secteur (Source : Amundi) \*\*

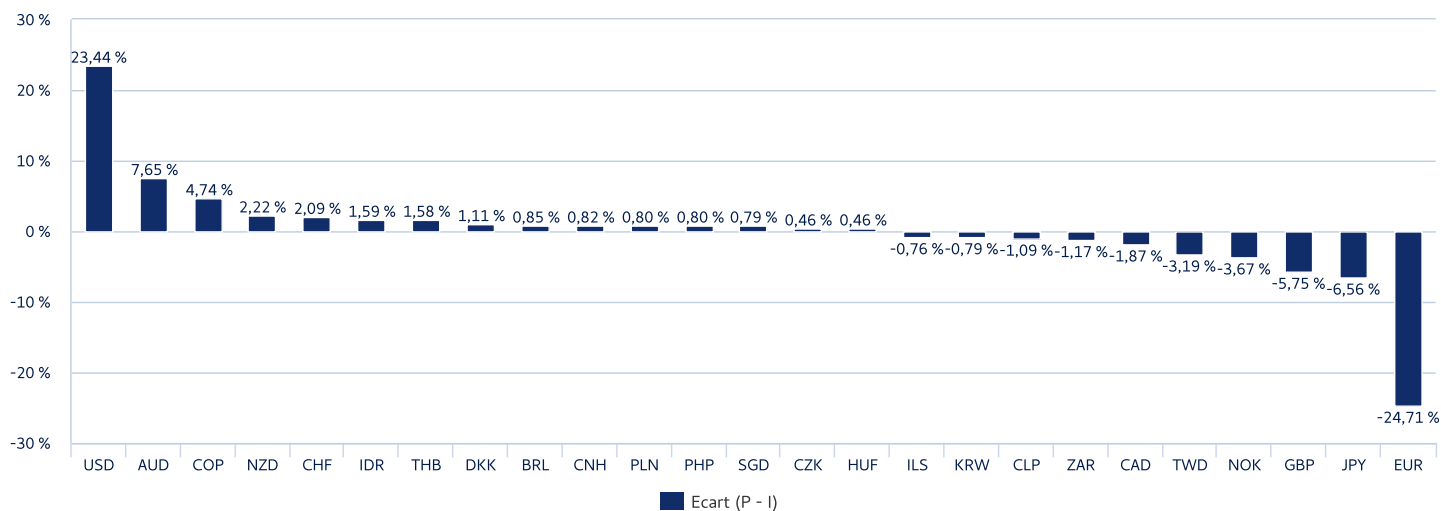
	Catégorie investissement	Catégorie spéculative
	% d'actif	% d'actif
CDS - Broad Market	46,39%	34,02%
Quasi-Etats	0,64%	-
Industrie	-1,13%	18,03%
Services publics	11,74%	-8,45%
Finance	18,96%	17,26%
<b>Total</b>	<b>76,61%</b>	<b>60,71%</b>

\*\* Dérivés de credit inclus

Principales obligations de dette émergente (Top 5, source : Amundi)

	% d'actif
Total	-

Allocation du risque par devise (% d'actif , source : Amundi)



## PERFORMANCE ABSOLUE ■

En pourcentage d'actif (Source : Amundi)

	% d'actif	% d'actifs (indice)	Expo weight (PTF-REF)
Etats-Unis	132,58%	-	132,58%
Royaume-Uni	16,84%	-	16,84%
France	15,29%	-	15,29%
Espagne	9,55%	-	9,55%
Autriche	2,45%	-	2,45%
Pays-Bas	2,11%	-	2,11%
Belgique	2,05%	-	2,05%
Suisse	1,16%	-	1,16%
Italie	0,97%	-	0,97%
République Tchèque	0,94%	-	0,94%
Luxembourg	0,70%	-	0,70%
Supranational	0,41%	-	0,41%
Corée	0,24%	-	0,24%
Canada	0,00%	-	0,00%
Japon	0,00%	-	0,00%
Allemagne	-14,52%	-	-14,52%
Zone Euro	-30,98%	-	-30,98%

Dérivés de credit inclus

## PERFORMANCE ABSOLUE ■

## Caractéristiques principales (Source : Amundi)

Forme Juridique	SICAV de droit Luxembourgeois
Société de gestion	Amundi Luxembourg SA
Dépositaire	CACEIS Bank, Luxembourg Branch
Date de création du compartiment/OPC	16/12/2013
Date de création de la classe	16/12/2013
Devise de référence du compartiment	EUR
Devise de référence de la classe	EUR
Affectation des sommes distribuables	Capitalisation
Code ISIN	LU0996171368
Code Reuters	LP68242996
Code Bloomberg	AABBCIE LX
Souscription minimum: 1ère / suivantes	5000000 Euros / 1 millième part(s)/action(s)
Périodicité de calcul de la VL	Quotidienne
Limite de réception des ordres	Ordres reçus chaque jour J avant 14:00
Frais d'entrée (maximum)	0,00%
Frais de gestion directs annuels maximum	0,40% TTC
Commission de surperformance	Oui
Frais de sortie (maximum)	0,00%
Frais courants	0,51% (prélevés)
Durée minimum d'investissement recommandée	3 ans
Historique de l'indice de référence	01/12/2021: 100.00% €STR CAPITALISE (OIS) 16/12/2013: EONIA CAPITALISE

## Avertissement

Document publié par Amundi Asset Management SAS. AMUNDI FUNDS (le « Fonds ») est un fonds à compartiments multiples enregistré au Luxembourg et de droit luxembourgeois. Il est régi par la Commission de Surveillance du Secteur Financier (« CSSF ») et porte le numéro d'enregistrement B68.806.

Le présent document est publié à titre d'information uniquement. Il ne peut être considéré comme une recommandation, une analyse ou un conseil financier, et ne constitue pas une sollicitation, une invitation ou une offre d'achat ou de vente du Fonds dans toute juridiction ou une telle offre, sollicitation ou invitation serait illégale.

Ces informations ne sont pas destinées à être diffusées et ne constituent ni une offre de vente ni la sollicitation d'une offre d'achat de titres ou de services aux États-Unis ou dans l'un quelconque de leurs territoires ou possessions relevant de leur juridiction, à destination ou au profit d'un R ressortissant des États-Unis (tel que défini dans le prospectus du Fonds). Le Fonds n'est pas enregistré aux États-Unis en application de l'Investment Company Act de 1940 et les parts du Fonds ne sont pas enregistrées aux États-Unis en application du Securities Act de 1933. En conséquence, le présent document est destiné à être distribué ou utilisé exclusivement dans des juridictions où sa distribution et son utilisation sont autorisées, et aux personnes pouvant le recevoir sans enfreindre les exigences légales ou réglementaires applicables, ou qui nécessiteraient l'enregistrement d'Amundi ou de ses sociétés affiliées dans ces pays.

Veuillez noter que la société de gestion est susceptible de renoncer aux dispositions prises pour la commercialisation des parts/actions du Fonds dans un Etat membre de l'UE pour lequel elle a fait une notification.

Investir implique des risques. **Les performances passées ne constituent pas une garantie ou une indication des résultats futurs.** Le rendement et la valeur principale d'un investissement dans le Fonds peuvent augmenter ou diminuer et entraîner la perte du montant initialement investi. Tout investisseur doit solliciter un avis professionnel préalablement à toute décision d'investissement, afin de déterminer les risques liés à l'investissement ainsi que sa pertinence. Il incombe aux investisseurs de prendre connaissance des documents légaux en vigueur et notamment du prospectus actuel du Fonds. Les souscriptions dans le Fonds ne seront acceptées que sur la base du prospectus le plus récent et/ou, le cas échéant, du Document d'information clé pour l'investisseur (« DICI ») disponible dans la langue des différents pays d'enregistrement au sein de l'UE. Un résumé des informations sur les droits des investisseurs et les mécanismes de recours collectif est disponible en anglais sur la page réglementaire à l'adresse suivante <https://about.amundi.com>.

Sauf indication contraire, les informations contenues dans le présent document sont valables à la date indiquée au début du document.

© 2022 Morningstar. Tous droits réservés. Les informations contenues aux présentes : (1) sont la propriété de Morningstar et/ou de ses fournisseurs de contenu ; (2) ne peuvent être reproduites ou diffusées ; et (3) sont fournies sans garantie quant à leur exactitude, leur exhaustivité ou leur degré d'actualité. Ni Morningstar, ni ses fournisseurs de contenu ne sont responsables des dommages ou pertes résultant de toute utilisation de ces informations.

**Autriche** : le prospectus du Fonds, ainsi que le Document d'information clé pour l'investisseur (le cas échéant) disponible en allemand et les rapports annuel et semestriel en vigueur peuvent être obtenus gratuitement auprès d'Amundi Luxembourg S.A., 5 Allée Scheffer, L-2520 Luxembourg ou sur [www.amundi.fr](http://www.amundi.fr).

**Bulgarie** : le prospectus du Fonds, ainsi que le Document d'information clé pour l'investisseur (le cas échéant) et les rapports annuel et semestriel en vigueur, peuvent être obtenus gratuitement auprès d'Amundi Luxembourg S.A., 5 Allée Scheffer, L-2520 Luxembourg ou sur [www.amundi.bg](http://www.amundi.bg).

**Belgique** : le prospectus du Fonds, ainsi que le Document d'information clé pour l'investisseur (le cas échéant) et les rapports annuel et semestriel en vigueur, peuvent être obtenus gratuitement auprès d'Amundi Luxembourg S.A., 5 Allée Scheffer, L-2520 Luxembourg ou sur [www.amundi.be](http://www.amundi.be).

**République Tchèque** : le prospectus du Fonds, ainsi que le Document d'information clé pour l'investisseur (le cas échéant) et les rapports annuel et semestriel en vigueur, peuvent être obtenus gratuitement auprès d'Amundi Luxembourg S.A., 5 Allée Scheffer, L-2520 Luxembourg ou sur [www.amundi.cz](http://www.amundi.cz).

**Chypre** : le prospectus du Fonds, ainsi que le Document d'information clé pour l'investisseur (le cas échéant) et les rapports annuel et semestriel en vigueur, peuvent être obtenus gratuitement auprès d'Amundi Luxembourg S.A., 5 Allée Scheffer, L-2520 Luxembourg ou sur [www.amundi.com.cy](http://www.amundi.com.cy).

## PERFORMANCE ABSOLUE ■

## Avertissement

**Danemark** : le prospectus du Fonds, ainsi que le Document d'information clé pour l'investisseur (le cas échéant) et les rapports annuel et semestriel en vigueur, peuvent être obtenus gratuitement auprès d'Amundi Luxembourg S.A., 5 Allée Scheffer, L-2520 Luxembourg ou sur [www.amundi.dk](http://www.amundi.dk)

**Finlande** : le prospectus du Fonds, ainsi que le Document d'information clé pour l'investisseur (le cas échéant) et les rapports annuel et semestriel en vigueur, peuvent être obtenus gratuitement auprès d'Amundi Luxembourg S.A., 5 Allée Scheffer, L-2520 Luxembourg ou sur [www.amundi.fi](http://www.amundi.fi)

**France** : le prospectus du Fonds, ainsi que le Document d'information clé pour l'investisseur (le cas échéant) et les rapports annuel et semestriel en vigueur, peuvent être obtenus gratuitement auprès d'Amundi Luxembourg S.A., 5 Allée Scheffer, L-2520 Luxembourg ou sur [www.amundi.fr](http://www.amundi.fr) ou, pour les fonds luxembourgeois, sur [www.amundi.lu](http://www.amundi.lu) ou à l'adresse centralisant la correspondance relative à Amundi Funds et Amundi Index Solutions : CACEIS Bank, Luxembourg Branch, 5 allée Scheffer, 2520 Luxembourg, Grand-Duché de Luxembourg / ou à First Eagle Amundi : Société Générale Bank & Trust, 11 avenue Emile Reuter, L-2420 Luxembourg, Grand-Duché de Luxembourg.

**Allemagne** : le prospectus du Fonds, ainsi que le Document d'information clé pour l'investisseur (le cas échéant) et les rapports annuel et semestriel en vigueur, peuvent être obtenus gratuitement auprès d'Amundi Luxembourg S.A., 5 Allée Scheffer, L-2520 Luxembourg ou sur [www.amundi.lu](http://www.amundi.lu) et [www.amundi.de](http://www.amundi.de)

**Grèce** : le prospectus du Fonds, ainsi que le Document d'information clé pour l'investisseur (le cas échéant) et les rapports annuel et semestriel en vigueur, peuvent être obtenus gratuitement auprès d'Amundi Luxembourg S.A., 5 Allée Scheffer, L-2520 Luxembourg ou sur [www.amundi.gr](http://www.amundi.gr)

**Hong-Kong** : le prospectus du Fonds, ainsi que la Déclaration des faits essentiels et les rapports annuel et semestriel en vigueur, peuvent être obtenus gratuitement auprès d'Amundi Hong Kong Limited, 9th Floor One Pacific Place, 88 Queensway, Hong-Kong ou sur [www.amundi.com.hk](http://www.amundi.com.hk)

**Hongrie** : Le prospectus du Fonds, ainsi que le Document d'information clé pour l'investisseur (le cas échéant) et les rapports annuel et semestriel en vigueur, peuvent être obtenus gratuitement auprès d'Amundi Luxembourg S.A., 5 Allée Scheffer, L-2520 Luxembourg ou sur [www.amundi.hu](http://www.amundi.hu)

**Irlande** : le prospectus du Fonds, ainsi que le Document d'information clé pour l'investisseur (le cas échéant) et les rapports annuel et semestriel en vigueur, peuvent être obtenus gratuitement auprès d'Amundi Luxembourg S.A., 5 Allée Scheffer, L-2520 Luxembourg ou sur [www.amundi.ie](http://www.amundi.ie)

**Italie** : le prospectus du Fonds, ainsi que le Document d'information clé pour l'investisseur et les rapports annuel et semestriel en vigueur, peuvent être obtenus gratuitement auprès d'Amundi Luxembourg S.A., 5 Allée Scheffer, L-2520 Luxembourg ou sur [www.amundi.lu](http://www.amundi.lu) et sur [www.amundi.it](http://www.amundi.it)

**Japon** : le prospectus du Fonds, ainsi que la Déclaration des faits et les rapports annuel et semestriel en vigueur peuvent être obtenus gratuitement auprès des distributeurs agréés des fonds ou, de même que l'ensemble des informations réglementaires applicables, sur [www.amundi.co.jp](http://www.amundi.co.jp)

**Liechtenstein** : le prospectus du Fonds, ainsi que le Document d'information clé pour l'investisseur (le cas échéant) et les rapports annuel et semestriel en vigueur, peuvent être obtenus gratuitement auprès d'Amundi Luxembourg S.A., 5 Allée Scheffer, L-2520 Luxembourg ou sur [www.amundi.li](http://www.amundi.li)

**Luxembourg** : le prospectus du Fonds, ainsi que le Document d'information clé pour l'investisseur (le cas échéant) et les rapports annuel et semestriel en vigueur, peuvent être obtenus gratuitement auprès d'Amundi Luxembourg S.A., 5 Allée Scheffer, L-2520 Luxembourg ou sur [www.amundi.lu](http://www.amundi.lu)

**Macao** : le prospectus du Fonds, ainsi que la Déclaration des faits essentiels et les rapports annuel et semestriel en vigueur, peuvent être obtenus gratuitement auprès d'Amundi Hong Kong Limited, 9th Floor One Pacific Place, 88 Queensway, Hong-Kong ou sur [www.amundi.com.hk](http://www.amundi.com.hk)

**Pays-Bas** : le prospectus du Fonds, ainsi que le Document d'information clé pour l'investisseur (le cas échéant) et les rapports annuel et semestriel en vigueur, peuvent être obtenus gratuitement auprès d'Amundi Luxembourg S.A., 5 Allée Scheffer, L-2520 Luxembourg ou sur [www.amundi.nl](http://www.amundi.nl)

**Norvège** : le prospectus du Fonds, ainsi que le Document d'information clé pour l'investisseur (le cas échéant) et les rapports annuel et semestriel en vigueur, peuvent être obtenus gratuitement auprès d'Amundi Luxembourg S.A., 5 Allée Scheffer, L-2520 Luxembourg ou sur [www.amundi.no](http://www.amundi.no)

**Portugal** : tout investissement dans le Fonds ou dans les compartiments respectifs doit se faire par l'intermédiaire d'un distributeur agréé enregistré auprès de la Commission portugaise des marchés de valeurs mobilières (Comissão de Mercado de Valores Mobiliários ou CMVM). L'exemplaire le plus récent du prospectus du Fonds ainsi que le Document d'information clé pour l'investisseur (le cas échéant) et les rapports annuel et semestriel en vigueur peuvent être obtenus gratuitement auprès d'Amundi Luxembourg S.A., 5 Allée Scheffer, L-2520 Luxembourg ou sur [www.amundi.pt](http://www.amundi.pt)

**Roumanie** : le prospectus du Fonds ainsi que le Document d'information clé pour l'investisseur (le cas échéant) et les rapports annuel et semestriel en vigueur peuvent être obtenus gratuitement auprès d'Amundi Luxembourg S.A., 5 Allée Scheffer, L-2520 Luxembourg ou sur [www.amundi.ro](http://www.amundi.ro)

**Singapour** : le prospectus du Fonds, ainsi que la Fiche signalétique du produit et les rapports annuel et semestriel en vigueur, peuvent être obtenus gratuitement auprès d'Amundi Luxembourg S.A., 5 Allée Scheffer, L-2520 Luxembourg ou sur [www.amundi.com.sg](http://www.amundi.com.sg)

**Slovaquie** : le prospectus du Fonds ainsi que le Document d'information clé pour l'investisseur (le cas échéant) et les rapports annuel et semestriel en vigueur peuvent être obtenus gratuitement auprès d'Amundi Luxembourg S.A., 5 Allée Scheffer, L-2520 Luxembourg ou sur [www.amundi.sk](http://www.amundi.sk)

**Slovénie** : le prospectus du Fonds ainsi que le Document d'information clé pour l'investisseur (le cas échéant) et les rapports annuel et semestriel en vigueur peuvent être obtenus gratuitement auprès d'Amundi Luxembourg S.A., 5 Allée Scheffer, L-2520 Luxembourg ou sur [www.amundi.si](http://www.amundi.si)

**Corée du Sud** : le prospectus du Fonds, ainsi que la Déclaration des faits essentiels et les rapports annuel et semestriel en vigueur, peuvent être obtenus gratuitement auprès d'Amundi Hong Kong Limited, 9th Floor One Pacific Place, 88 Queensway, Hong-Kong ou sur [www.amundi.com.hk](http://www.amundi.com.hk)

**Espagne** : tout investissement dans les Fonds ou leurs compartiments respectifs doit être effectué par l'intermédiaire d'un distributeur espagnol enregistré. Amundi Iberia SGIIC SAU est le principal distributeur des Fonds en Espagne, inscrit sous le numéro 31 au registre SGIIC de la CNMV. Son adresse est : P° de la Castellana 1, Madrid 28046. La liste de tous les distributeurs espagnols peut être obtenue auprès de la CNMV sur [www.cnmv.es](http://www.cnmv.es). L'exemplaire le plus récent du prospectus du Fonds, ainsi que le Document d'information clé pour l'investisseur (le cas échéant) disponible en espagnol et les autres documents juridiques peuvent être obtenus gratuitement au siège social de la société de gestion ou sur [www.amundi.es](http://www.amundi.es)

**Suède** : le prospectus du Fonds ainsi que le Document d'information clé pour l'investisseur (le cas échéant) et les rapports annuel et semestriel en vigueur peuvent être obtenus gratuitement auprès d'Amundi Luxembourg S.A., 5 Allée Scheffer, L-2520 Luxembourg ou sur [www.amundi.se](http://www.amundi.se)

**Suisse** : le Représentant et l'Agent payeur des Fonds enregistrés pour une offre publique en Suisse sont, s'agissant d'Amundi Funds et de First Eagle Amundi : Représentant - CACEIS (Switzerland) SA et Agent payeur - CACEIS Bank, Nyon Branch, tous deux sis 35 Route de Signy, Case postale 2259, CH-1260 Nyon ; KBI Institutional Fund ICAV : Représentant - ACOLIN Fund Services AG, Affolternstrasse 56, CH-8050 Zurich et Agent payeur - NPB Neue Privat Bank AG, Limmatquai 1, CH-8001 Zurich. Des exemplaires gratuits du prospectus, des documents d'information clé pour l'investisseur (le cas échéant), des rapports annuels et semestriels, des règlements de gestion et d'autres informations sont disponibles à l'adresse du représentant indiquée ci-dessus.

**Taiwan** : la traduction en chinois du prospectus du Fonds, de la Brochure de l'investisseur et des rapports annuel et semestriel en vigueur, est disponible gratuitement sur [www.amundi.com.tw](http://www.amundi.com.tw)



## PERFORMANCE ABSOLUE ■

## Avertissement

**Royaume-Uni** : le AMUNDI FUNDS GLOBAL MACRO BONDS & CURRENCIES (le « Compartiment ») est un compartiment du Fonds et a été agréé pour la commercialisation auprès du public au Royaume-Uni par la Financial Conduct Authority (la « FCA »). Un distributeur ou une plateforme peut obtenir gratuitement le prospectus le plus récent du Fonds, le DICI (le cas échéant), les statuts ainsi que les rapports annuel et semestriel auprès de l'agent des facilités (Amundi (UK) Limited, 77 Coleman Street, London, EC2R 5BJ, Royaume-Uni) et sur [www.amundi.lu](http://www.amundi.lu). Le prospectus le plus récent disponible, incluant les facteurs de risque du Compartiment, ainsi que le DICI, le cas échéant, doivent être consultés avant d'envisager un quelconque investissement dans le Fonds. Amundi (UK) Limited est agréée et réglementée par la FCA sous le numéro 114503. Ces données peuvent être vérifiées sur <https://register.fca.org.uk/> et des informations sur l'étendue de la réglementation appliquée par la FCA sont disponibles sur demande. Amundi (UK) Limited n'est pas autorisée à vendre des produits aux investisseurs particuliers. Tout investisseur particulier devra investir par l'intermédiaire d'un distributeur ou d'une plateforme dûment désigné(e) et obtenir les informations sur le Fonds et le Compartiment détaillés ci-dessus auprès de ce distributeur ou de cette plateforme. Les investisseurs britanniques ne bénéficieront d'aucune protection en vertu du Régime d'indemnisation des services financiers du Royaume-Uni (Financial Services Compensation Scheme). Le droit d'annuler un accord d'achat de parts du Fonds en vertu de l'article 15 du Code de conduite des affaires (Conduct of Business Sourcebook) de la FCA n'existera pas.

Au **Chili** et au **Pérou**, l'utilisation du présent document est approuvée pour les Administradora de Fondos de Pensiones/Administrateurs de fonds de pension et d'autres investisseurs institutionnels.

Au **Mexique**, l'utilisation du présent document est approuvée pour les investisseurs institutionnels. Ce document ne peut être distribué à des tiers ou au public.

**États-Unis et territoires américains d'outre-mer (juridictions autorisées)** : Amundi Distributor US, Inc., (anciennement Amundi Pioneer Distributor, Inc.), 60 State Street, Boston, MA 02109 courtier-négociant enregistré aux États-Unis, fournit des services de commercialisation dans le cadre de la distribution de produits gérés par Amundi Asset Management ou ses sociétés affiliées. Amundi Distributor US, Inc. commercialise ces produits à des intermédiaires financiers, aux États-Unis et en dehors des États-Unis (dans les juridictions où cela est autorisé), qui à leur tour proposent ces produits à la vente à des personnes qui ne sont pas des Ressortissants des États-Unis. Amundi Distributor US, Inc. n'a recours qu'à des intermédiaires financiers et n'exerce pas d'activité de détail. Les clients sont invités à consulter leurs conseillers financiers, juridiques, fiscaux et autres conseillers appropriés avant toute prise de décision d'investissement ou financière ou d'acheter tout produit, ou service financier, de titres ou lié à un investissement, y compris tout produit ou service décrit dans le présent document. Amundi US ne fournit ni conseil en investissement, ni recommandation d'investissement.

Veuillez consulter le prospectus relatif aux Classes de Parts / Actions convenant aux Clients professionnels ou particuliers.

© 2022 Amundi. Tous droits réservés. Ce document est destiné exclusivement à des investisseurs professionnels et n'est pas destiné à être distribué au public. Il ne constitue pas une offre de placement collectif. Les investisseurs professionnels sont définis en vertu de la loi fédérale suisse du 23 juin 2006 sur les organismes de placement collectif (CISA), de l'Ordonnance d'exécution du 22 novembre 2006 et de la circulaire FINMA 2013/9 sur la distribution de placements collectifs. L'information ne peut en aucune manière être distribuée au sein de l'Union européenne à un investisseur non « Professionnel » tel que le définit la directive MIFID ou, en Suisse, à un investisseur qui ne répond pas à la définition d'« Investisseur qualifié » selon la législation et la réglementation en vigueur.