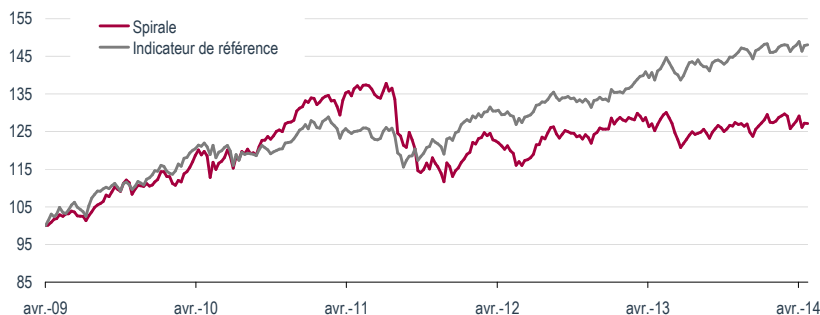


Actif net **13 M€**
VL Part C **313.53 €**

Notation Morningstar
★★★
au 31 janvier 2014
Présentation

L'objectif de gestion de la SICAV est l'optimisation à moyen terme de la performance, par le biais d'une allocation entre les marchés actions et les instruments de taux.

Evolution de la valeur liquidative depuis 5 ans


Les performances passées ne préjugent pas des performances futures, et ne sont pas constantes dans le temps

Performances

en %	Début d'année	Cumulées				Annualisées			Calendaires				
		1 an	3 ans	5 ans	Depuis la création	3 ans	5 ans	Depuis la création	2009	2010	2011	2012	2013
Spirale	0.24	0.19	-7.32	25.03	56.77	-2.51	4.56	3.88	13.25	18.25	-13.08	8.92	0.93
Indicateur de référence	0.51	4.96	18.31	44.60	48.07	5.78	7.65	3.38	13.19	9.83	-0.58	6.47	10.70
100% MSCI World (USD, TR Net)	0.94	9.86	37.58	101.71	63.83	11.25	15.05	4.27	25.95	19.53	-2.38	12.92	22.16
100% Eonia	0.06	0.13	1.03	2.04	23.78	0.34	0.40	1.82	0.73	0.44	0.88	0.24	0.09

Informations techniques

	1 an	3 ans
Ratio de Sharpe	0.01	-0.30
Ratio d'information	-1.21	-1.52
Tracking - Error	3.96%	5.46%

Volatilité

en %	Vol. 52 s	Vol. 3 ans
Spirale	7.29	9.66
Indicateur de référence	5.53	6.77

Equipe de gestion

M. AGACHE
A. COVILLE
A. BYJANI

La signification des indicateurs utilisés est fournie sur une fiche disponible en téléchargement sur www.oddoam.com dans la rubrique "Informations Réglementaires" ou sur simple demande écrite auprès de ODDO Asset Management

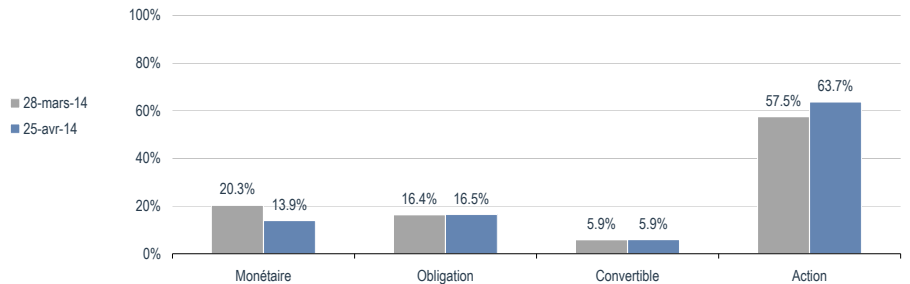
Caractéristiques et informations sur les frais

Statut juridique	SICAV	Part C
Classification AMF	Diversifiés	Code ISIN
Catégorie Morningstar	Mixtes EUR Flexibles	FR0000017337
Durée d'investissement conseillée	5 ans et plus	Date de création
Indicateur de référence	50% MSCI World (EUR, TR Net) + 50% EONIA TR	17/06/2002
Société de gestion	Oddo Asset Management	Code Bloomberg
Dépositaire	Oddo & Cie (Paris)	SPIRALE FP
Souscriptions/rachats	Les demandes de souscriptions et de rachats seront centralisées auprès du dépositaire chaque jeudi jusqu'à 11h15 et s'il s'agit d'un jour férié français le jour précédent et seront exécutées sur la base de la valeur liquidative du jour ouvré suivant.	Affectation résultat
Fréquence de valorisation	Hebdomadaire	Capitalisation
Devise	Euro	Souscription minimale (initiale)
		Frais de gestion fixes
		1.794% TTC maximum Actif net
		Commission de surperformance
		Néant
		Commission de souscription
		4% maximum
		Commission de rachat
		néant

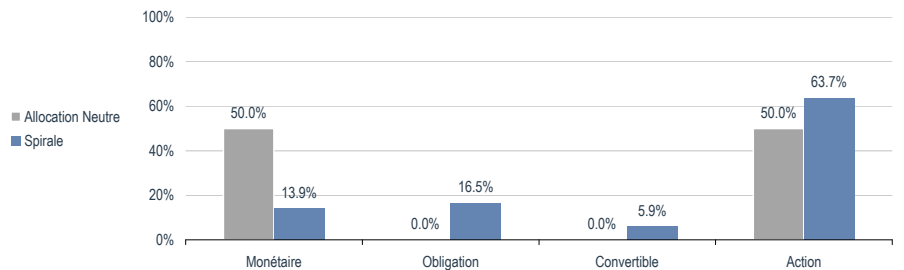
Notes

Composition et analyse du portefeuille

Répartition par classe d'actifs



Allocation par classe d'actifs par rapport à l'allocation neutre



Allocation neutre : 50% MSCI World (EUR, TR Net) + 50% EONIA TR

Principales lignes du portefeuille

Valeur	Poids	Classe d'actifs	Zone géographique
Oddo Convertibles-B	5.9%	Convertible	Europe
Oddo Bonds Hg Yld Eur-Ci Eur	5.2%	Obligation	Europe
Lyxor Ucits Etf Msci Usa	5.2%	Action	US
Pioneer Funds-Eur Hg Yld-H=A	5.2%	Obligation	Europe
Pioneer Funds-US Fd Gr-la\$	4.9%	Action	US
L Select-US Sel Grwth-\$-I-C	4.8%	Action	US
Topix Indx Futr Jun14	4.0%	Action	Japon
R Conviction Euro-I	3.3%	Action	Europe
T. Rowe Price-Glb Em Mk Eq-I	3.0%	Action	Global Emerging
Jpm Lx F-Emerg Mkts Oppor-Ca	3.0%	Action	Global Emerging

10 principales lignes du portefeuille : 44.4%

Nombre total de lignes du portefeuille : 36

Avertissement Ce document est établi par Oddo Asset Management. Sa remise à tout investisseur relève de la responsabilité de chaque commercialisateur, distributeur ou conseil. L'investisseur potentiel est invité à consulter un conseiller en investissement avant de souscrire dans le fonds. Toutefois, en cas de souscription, l'investisseur doit obligatoirement consulter le Document d'information clé pour l'investisseur (DICI) ou le prospectus de l'OPC afin de prendre connaissance de manière exacte des risques encourus. L'investisseur est notamment informé que le fonds présente un risque de perte en capital. La valeur de l'investissement peut évoluer tant à la hausse qu'à la baisse et peut ne pas lui être intégralement restituée. L'investissement doit s'effectuer en fonction de ses objectifs d'investissement, son horizon d'investissement et sa capacité à faire face au risque lié à la transaction. Il est rappelé que les performances passées ne préjugent pas des performances futures et ne sont pas constantes dans le temps. Les opinions émises dans ce document correspondent à nos anticipations de marché au moment de la publication de document. Elles sont susceptibles d'évoluer en fonction des conditions de marché et ne sauraient en aucun cas engager la responsabilité contractuelle d'Oddo AM.

Le DICI et le prospectus sont disponibles gratuitement auprès de Oddo Asset Management ou sur le site Internet www.oddoam.com. Le rapport annuel ainsi que le rapport semestriel sont disponibles gratuitement auprès de Oddo Asset Management ou sur le site Internet www.oddoam.com.

Oddo Asset Management

Société de Gestion de Portefeuille agréée par l'Autorité des Marchés Financiers sous le n° d'agrément GP 99011.

SA au capital de 7 500 000€. RCS 340 902 857 Paris.

12 boulevard de la Madeleine – 75440 Paris Cedex 09 France – Tél. : 33 (0)1 44 51 85 00. www.oddoam.com



ODDO ASSET MANAGEMENT