

**FEDERAL MULTI L/S**

Le fonds a pour objectif de r aliser une performance positive sur la dur e minimum de placement recommand e de 3 ans avec un objectif de volatilit  annuelle fix    10% maximum, par le biais d'investissement dans des OPC mettant en oeuvre des strat gies de type long/short actions.

**Caract ristiques du fonds**

<b>Date de cr�ation</b>	<b>21/07/2016</b>	<b>Code ISIN</b>	<b>FR0013180122</b>
<b>Valeur liquidative ( � )</b>	<b>99,57</b>	<b>G�rant principal</b>	<b>LE POGAM Vincent (depuis 07/2016)</b>
<b>Actif net de la part ( � )</b>	<b>22 707 958,75</b>	<b>G�rant secondaire</b>	<b>FOURNIAL Herv� (depuis 07/2016)</b>
<b>Actif net du fonds ( � )</b>	<b>22 707 958,75</b>		
<b>Indice de r�f�rence</b>	<b>N�ant</b>		

**Commentaires**

**Environnement  conomique**

Les nombreux risques, identifi s pendant l' t , se sont mat rialis s (  retardement) sur les march s financiers apr s la hausse des taux de la FED du 26 septembre, entra nant une forte correction des principaux march s d'actions internationaux. Les craintes de ralentissement chinois et de hausse des tarifs douaniers restent vives. En Europe, le projet de budget italien, trop  loign  du pacte de stabilit , a  t  retoqu  par la Commission europ enne provoquant de nouvelles tensions sur les taux obligataires italiens. Les n gociations sur le Brexit se heurtent   la question de l'Irlande du Nord et le risque de « no deal » persiste. Apr s six mois de hausse, l'indice S&P 500, impact  par la hausse des taux de la FED, a fortement corrig  entra nant les principales places boursi res mondiales. Ce coup de semonce alerte les responsables politiques sur la n cessit  d'apaiser les tensions sans quoi les fondamentaux de l' conomie mondiale, jusqu'  pr sent solides, pourraient finir par s'affaiblir.

**Contexte de march **

En octobre, les march s ont principalement r agi au contexte politique mondial (guerre commerciale US-Chine, budget en Italie, Brexit), aux anticipations de remont e des taux et aux publications de r sultats des entreprises. Les actions europ ennes enregistrent une performance mensuelle n gative (-5.5 % pour l'indice Stoxx 600) avec un point bas atteint le 26 octobre (-9 %). On note  galement une forte hausse de la volatilit  : l'indice Vix est pass  de 12.1   21.2 (+75 %) avec des pics   28 les 11 et 29 octobre. A noter que le dollar US a jou  son r le de valeur refuge (+2.6 % contre l'Euro), ainsi que l'or (+1.7 %), alors que le p trole s'est fortement repli  sur le mois : -8.8 % pour le Brent. Durant cette p riode de publications des r sultats, les disparit s sectorielles et surtout intra sectorielles ont  t  importantes : de +0.2 % pour les t l coms, -2 % pour les utilities...   -9.1 % pour les services et biens industriels, -8.7 % pour les technologies, -8 % pour la chimie, -7.9 % pour les banques... A noter que l'indice des petites capitalisations europ ennes sous performe le march  (-7.1 % pour l'indice Stoxx Small 200).

**Commentaire de gestion**

Dans cet environnement, le fonds affiche une performance mensuelle n gative avec une exposition nette aux actions de 17 % en moyenne : contributions positives de 15 % des fonds en portefeuille, dont la tr s bonne performance du fonds Market Neutral sur les t l coms et les utilities (Exane Archimedes).

A contrario, 85 % des fonds enregistrent une performance n gative, tant du c t  des Long/Short (Liontrust European Strategic Equity) que des Market Neutral (MLIS Marshall Wace TOPS Ucits).

En milieu de mois, nous avons profit  de la baisse des march s pour prendre nos b n fices sur la position vendeuse de futures EuroStoxx 50 (1 % de l'actif) et investir le cash (8 %) sur des fonds Long/Short   biais long. En fin de mois, nous avons profit  de la poursuite de la baisse des march s actions pour initier une position acheteuse en futures EusoStoxx 50 (+2 %) et investir le reste de cash (3 %) sur des fonds Long/Short et Market Neutral.

En fin de mois, le fonds affiche un positionnement plus offensif avec une exposition nette aux march s actions de 21 % et la r partition suivante : 57 % de fonds Long/Short, 37 % de fonds Market Neutral, 5 % de fonds d'arbitrage actions et 1 % de cash.

Source des donn es relatives aux indices de r f rence : Six Financial Information.

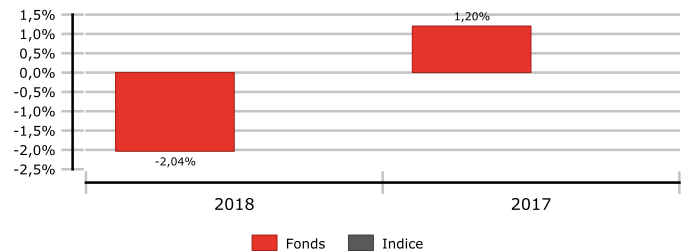
Pour plus d'informations concernant les indicateurs de risques, merci de vous r f rer au lexique disponible sur notre site internet [www.federal-finance-gestion.fr](http://www.federal-finance-gestion.fr)

**Les performances pass es tiennent compte des  ventuels changements d'indicateurs de r f rence ; elles ne pr jugent pas des performances futures et ne sont pas constantes dans le temps.**

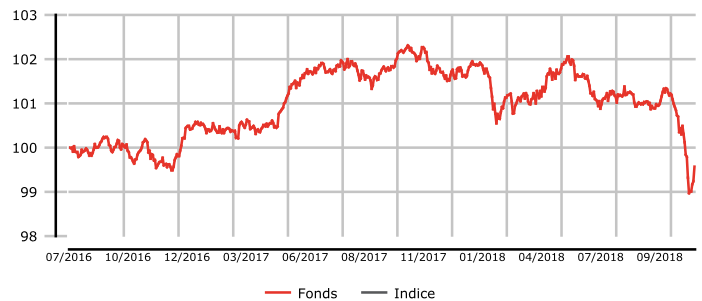
**Performances au 31/10/2018**

	1 mois	Depuis D�but d'ann�e	1 an	3 ans	5 ans	10 ans
<b>Perf. Fonds</b>	-1,59%	-2,04%	-2,51%			
<b>Cumul�es Indice</b>						

**Performance annuelle**



**Evolution du fonds vs indice (base 100)**



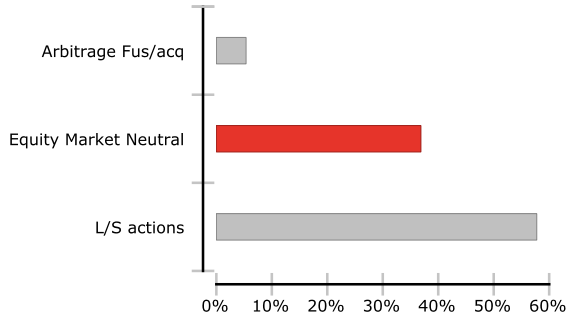
**Indicateurs au 31/10/2018**

Indicateurs de gestion	1 an	3 ans	5 ans
Volatilit� annualis�e du fonds	2,15%		
Volatilit� annualis�e de l'indice			
Ratio d'information			
Ratio de Sharpe du fonds	-1,00		
Tracking Error annualis�e			
Perte maximale du fonds	3,23%		
Alpha			
B�ta			
Corr�lation			

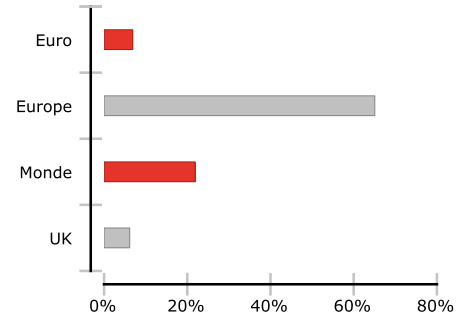
**FEDERAL MULTI L/S**

**Répartitions**

**Repartition des OPC par style de gestion (% valorisation)**



**Zone Investissement (% valorisation)**



**Portefeuille**

**Principales opérations du 01/10 au 31/10/2018**

Achat	Vente
Moneta Long Short A	FEDERAL SUPPORT
HENDERSON GLOBAL INVESTORS	MONETAIRE part A
LIONTRUST GF EUROPEAN STRATEGIC EQUITY	CANDRIAM INDEX ARBITRAGE
DJ EUROSTOXX50 21 DECEMBRE 2018	

**Principales lignes en portefeuille (% exposition)**

Moneta Long Short A	11,94%
HENDERSON GLOBAL INVESTORS	11,64%
LIONTRUST GF EUROPEAN STRATEGIC EQUITY	11,46%
MLIS MARSHALL WACE TOPS UCITS	11,24%
BSF EUROPEAN ABSOLUTE RETURN	9,52%
<b>Nombre de lignes en portefeuille</b>	<b>13</b>

<b>Classification</b>	Mixte	<b>Eligibilité PEA</b>	Non
<b>Profil risque AMF</b>	1 2 3 4 5 6 7	<b>Eligibilité Assurance vie</b>	Oui
<b>Zone d'investissement</b>	Europe	<b>Eligibilité compte titre ordinaire</b>	Oui
<b>Nature juridique</b>	Organisme de Placements Collectif en Valeurs Mobilières	<b>Droits d'entrée maximum</b>	3,00%
<b>Durée de placement conseillée</b>	3 ans	<b>Droits de sortie</b>	0,00%
<b>Fonds nourricier</b>	Non	<b>Frais de gestion réels</b>	0,80%
<b>Souscription</b>	J à 12h30 - Règlement livraison J+2	<b>Commission de superperformance</b>	15,00%