

## Stratégie

Tirant parti des meilleures idées de l'équipe spécialisée dans le revenu fixe international, le Compartiment cherche à générer un rendement total positif adapté au risque sur l'ensemble du cycle. Le Compartiment est libre d'investir sur l'ensemble du revenu fixe international, ce qui peut inclure (mais sans s'y limiter) des obligations gouvernementales, des obligations indexées sur l'inflation et des obligations de sociétés « investment grade » et à haut rendement. Cette approche peut inclure divers secteurs, devises, régions, échéances et notations, ainsi que des investissements dans des pays que le Gérant de Portefeuille considère comme des marchés émergents. Le Compartiment se concentrera sur les titres qui conservent des caractéristiques durables.

Les caractéristiques durables peuvent inclure, sans s'y limiter, une gouvernance efficace et une gestion environnementale et sociale supérieure à la moyenne (« ESG »). Le Gérant de Portefeuille peut recourir à des données fournies par des équipes de recherche internes et complétées par des agences de notation ESG externes pour évaluer les caractéristiques durables des sociétés.

## Objectifs et politique d'Investissement

- Vise à optimiser le rendement par l'appréciation du capital et le revenu.
- Au moins 70 % des actifs sont investis dans un large éventail d'obligations d'émetteurs à travers le monde. Adopte une approche active de l'allocation d'actifs pouvant inclure des investissements en obligations à haut rendement et des marchés émergents. Aucun critère de notation minimum ne sera requis.
- Le Compartiment investira au minimum 70 % de son actif net dans des titres qui conservent des caractéristiques durables. Les caractéristiques durables peuvent inclure, sans s'y limiter, une gouvernance efficace et une gestion environnementale et sociale supérieure à la moyenne (« ESG »).
- Le Compartiment n'est soumis à aucune limite quant au pourcentage de sa Valeur Liquidative qu'il peut investir dans des émetteurs ou des titres à haut rendement.
- Moins de 30 % des actifs du Compartiment seront investis dans des Titres hybrides et des obligations convertibles contingentes, sachant que moins de 20 % de l'actif net total est investi dans des obligations convertibles contingentes.
- Le Compartiment peut investir ses actifs nets directement dans des obligations de Chine onshore cotées ou négociées sur un marché éligible de Chine.
- Peut investir en dehors des zones géographiques et sectorielles, des marchés et des catégories d'actifs principaux du Compartiment.
- Les obligations investies peuvent être émises dans des devises autres que la devise de référence du Compartiment. L'exposition de change peut être couverte, notamment par des contrats de change à terme. La devise de référence est la devise utilisée à des fins de reporting et peut varier de la devise de transaction.
- Peut investir en obligations émises par des États, des sociétés et autres entités.
- Peut investir en parts d'autres fonds d'investissement.
- Peut investir ses actifs directement ou obtenir une exposition indirecte par le biais d'autres moyens éligibles dont les dérivés. Peut utiliser des dérivés pour réduire les risques ou les coûts ou pour générer du capital ou des revenus supplémentaires, notamment à des fins d'investissement, conformément au profil de risque du Compartiment.
- Le Compartiment est entièrement libre de ses choix en termes d'investissements dans le cadre de ses objectifs et politiques d'investissement.
- Le revenu est capitalisé dans le cours de l'action.
- Les actions peuvent être achetées et vendues chaque jour ouvré du Compartiment.
- Cette Catégorie d'Actions sera fermée à compter du 18 décembre 2019.

## Evaluation indépendante

L'information contenue dans cette section est la dernière disponible à la date de publication. De plus amples détails sont disponibles dans la partie « Glossaire » du présent document. Certaines des notations peuvent être fournies sur la base de performances passées en conséquence de quoi elles ne sauraient être un indicateur fiable des performances futures.

Notation Scope :

(C)

## Caractéristiques du fonds

Date de lancement : 08.03.11

Gestionnaire de portefeuille : Tim Foster, Claudio Ferraresse

Nommé depuis le : 31.08.16, 31.08.16

Années chez Fidelity : 16, 13

Encours du fonds : 227 m €

Devise de référence du fonds : Dollar américain (USD)

Domicile du Fonds : Luxembourg

Structure légale du Fonds : SICAV

Société de gestion : FIL Investment Management (Luxembourg) S.A.

Capital garanti : Non

## Caractéristiques de la part

D'autres parts peuvent être proposées. Se reporter au prospectus pour plus d'informations.

Date de lancement : 12.01.15

VL dans la devise de la part : 11,9€

ISIN : LU1162107897

SEDOL : BTN2878

WKN : A12HSQ

Bloomberg : FFSBYAE LX

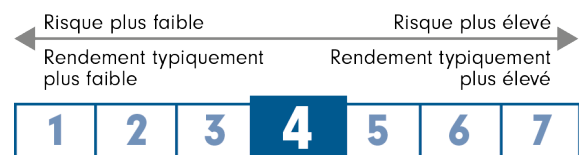
Type de part : Capitalisation

Frais courants annuels : 0,78% (Estimation)

Frais de gestion annuels : 0,5%

## Profil de risque et de rendement

Cet indicateur de risque provient du document d'information clé à la fin du mois concerné. Étant donné qu'il peut être actualisé au cours du mois, veuillez consulter le document d'information clé pour connaître les informations les plus récentes.



- La catégorie de risque a été calculée à l'aide des données historiques de performance.
- La catégorie de risque ne constitue pas une indication fiable du profil de risque futur du Compartiment, n'est pas garantie et peut changer au fil du temps.
- La catégorie la plus basse n'est pas synonyme d'investissement « sans risque ».
- Le profil de risque et de rendement fait l'objet d'un classement en fonction du niveau des fluctuations historiques des Valeurs liquidatives de la catégorie d'actions et, au sein de ce classement, les catégories 1-2 indiquent un niveau bas de fluctuations historiques, les catégories 3-5 un niveau moyen et les catégories 6-7 un niveau élevé.

## Informations importantes

La valeur des investissements et de tout revenu qu'ils peuvent générer peut évoluer à la baisse comme à la hausse et un investisseur peut ne pas récupérer le montant investi. Le recours à des instruments financiers dérivés peut être à l'origine de gains ou de pertes accrus au sein du fonds. Il est possible que les émetteurs d'obligations ne puissent pas rembourser les fonds qu'ils ont empruntés ou verser les intérêts dus. Le cours des obligations chute quand les taux d'intérêt augmentent. L'augmentation des taux d'intérêt risque d'éroder la valeur de votre investissement. D'après la politique d'investissement de ce compartiment, il peut être investi à plus de 35 % dans des titres d'État et publics. Ceux-ci peuvent être émis ou garantis par d'autres pays et gouvernements. Pour obtenir une liste exhaustive, veuillez vous reporter au prospectus du compartiment.

Les résultats passés ne sont pas un indicateur fiable de performances futures. Les fluctuations des taux de change peuvent affecter les rendements du Compartiment.

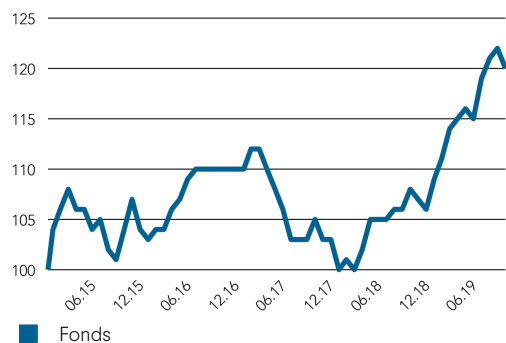
## Comparateur(s) de performance

Univers de comparaison Morningstar GIF Global Flexible Bond

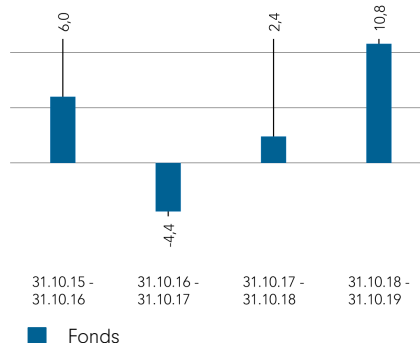
L'indice de marché est indiqué à titre de comparaison uniquement, sauf référence spécifique dans la section Objectifs et Politique d'investissement en page 1. Les tableaux de positionnement de la présente fiche d'information utilisent le même indice.

Si la date de prise d'effet de l'indice de marché actuel est postérieure à la date de lancement de la classe d'actions, l'historique complet est disponible auprès de Fidelity.

### Performances cumulées en EUR (recalculé en base 100)

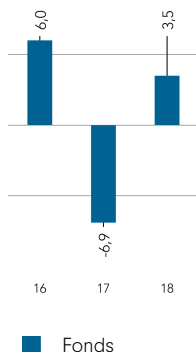


### Performances pour des périodes de 12 mois en EUR (%)



La performance est indiquée pour les cinq dernières années (ou depuis le lancement pour les compartiments lancés pendant cette période).

### Performances par année calendaire en EUR (%)



### Volatilité et Risque

Volatilité annualisée : fonds (%) 5,64

Ratio de Sharpe : fonds 0,56

Calculs sur la base de données à fin de mois. Les définitions de ces termes peuvent être consultées dans la section Glossaire de la présente fiche d'information.

### Performances au 31.10.19 en EUR (%)

|                      | 1 mois | 3 mois | Depuis le début de l'année | 1 an | 3 ans | 5 ans | Depuis le 12.01.15* |
|----------------------|--------|--------|----------------------------|------|-------|-------|---------------------|
| Cumulées du fonds    | -1,6   | 0,9    | 12,4                       | 10,8 | 8,5   | -     | 19,6                |
| Annualisées du fonds | -      | -      | -                          | 10,8 | 2,8   | -     | 3,8                 |

Fidelity est la source des mesures de performance, de volatilité et de risque des compartiments. La performance s'entend hors droits d'entrée.

Base : VL, revenus réinvestis en EUR, net des commissions.

La source des indices de marché est RIMES et les autres données proviennent de prestataires extérieurs tels que Morningstar.

\* Date de début de performance.

Si des droits d'entrée de 5,25 % sont prélevés sur un investissement, ceci revient à réduire un taux de croissance de 6 % par an sur 5 ans à 4,9 %. Il s'agit du montant le plus élevé pouvant être appliqué à des droits d'entrée. Si les droits d'entrée que vous payez sont inférieurs à 5,25 %, l'impact sur la performance générale sera moindre.

## Introduction

La présente fiche d'information indique la composition du fonds à une date donnée. Elle vise à vous aider à comprendre le positionnement pris par le gérant pour atteindre les objectifs du fonds. Chaque tableau présente une répartition différente des investissements du fonds. Lorsque les données sont présentées sous forme de pourcentage de l'ANT, il s'agit de l'Actif Net Total (soit la valeur de tous les actifs du fonds après déduction de ses passifs).

## Caractéristiques du portefeuille

|                               | Fonds |
|-------------------------------|-------|
| Rendement de distribution (%) | 1,8   |
| Duration effective            | 3,6   |
| Coupon moyen (%)              | 3,1   |
| Nombre de participations      | 261   |
| Nombre d'émetteurs            | 152   |

### Rendement des distributions (%)

Le rendement des distributions reflète les distributions versées éventuellement au cours des douze prochains mois, exprimé sous forme de pourcentage du prix unitaire moyen du marché du Compartiment à la date indiquée. Il repose sur l'état du portefeuille à cette date. Il comprend les frais récurrents du Compartiment, mais exclut tous les frais préliminaires. De plus, les investisseurs peuvent être assujettis à un impôt sur les distributions.

### Duration effective

La Duration effective est une mesure de la sensibilité de la valeur du fonds aux variations des taux d'intérêt. Elle tient compte de tous les investissements du fonds, y compris les instruments dérivés.

### Coupon moyen (%)

Le coupon est le taux d'intérêt déclaré sur une obligation à son émission. Il s'agit du coupon moyen pondéré des obligations détenues en portefeuille. Les instruments dérivés sont exclus du calcul.

### Nombre de participations

Le nombre d'obligations et d'instruments dérivés détenus en portefeuille. Lorsque le fonds investit dans un autre fonds, une seule participation est comptabilisée. Les contrats de change à terme sont exclus. Il s'agit des contrats à terme qui permettent l'achat ou la vente de devises à un prix convenu à une date ultérieure.

### Nombre d'émetteurs

Le nombre total d'émetteurs individuels dont les obligations sont détenues dans le fonds. Le fonds détenant souvent plus d'une obligation d'un même émetteur, le nombre d'émetteurs est généralement inférieur au nombre de participations.

## Notation de crédit moyenne (% actif net) (dérivés compris)

Notation de crédit moyenne (linéaire) A

Il s'agit de la moyenne pondérée de toutes les notations de crédit des obligations du fonds, exprimée à partir du système standard de lettres du secteur. Le système est présenté dans le tableau des notations de crédit sur la droite et est classé par ordre décroissant de la qualité de crédit. Il tient compte de tous les investissements du fonds, y compris les instruments dérivés. Cette mesure donne une idée du risque global des obligations du fonds : plus la notation de crédit moyenne est basse, plus le fonds présente des risques.

## Notation de crédit (% actif net) (hors dérivés)

|                             | Fonds         |
|-----------------------------|---------------|
| AAA/Aaa                     | 35,93         |
| AA/Aa                       | 4,03          |
| A                           | 6,17          |
| BBB/Baa                     | 28,19         |
| BB/Ba                       | 7,97          |
| B                           | 9,14          |
| CCC et inférieure           | 1,51          |
| Non noté                    | 3,90          |
| Dérivés sur taux d'intérêts | 0,00          |
| FX/Derivative P&L           | -1,52         |
| Liquidités                  | 4,67          |
| Arrondis                    | 0,01          |
| <b>TOTAL</b>                | <b>100,00</b> |

Pour chaque obligation incluse dans le fonds, Fidelity considère la notation attribuée par trois agences de notation (S&P, Moody's et Fitch) et applique la plus basse des deux meilleures notations (méthode dite de Bâle). La notation AAA/Aaa est la plus élevée et signifie que l'emprunteur présente la probabilité de défaut de paiement la plus basse.

Le tableau ci-dessus est un classement des obligations individuelles du fonds par notation de crédit. Si des instruments dérivés sont utilisés pour adapter la qualité de crédit du fonds, ils sont indiqués dans la Notation de crédit moyenne sur la gauche.

Des Dérivés sur taux d'intérêt sont utilisés pour adapter la sensibilité du fonds aux variations des taux d'intérêt.

FX / Derivatives P&L (Profit & Loss) est la catégorie qui représente les garanties requises par les contreparties émettant les instruments dérivés détenus par le fonds.

## Principales expositions longues par émetteur (% actif net)

|                                 | Fonds |
|---------------------------------|-------|
| (T) Us Treasury N/B             | 28,79 |
| (TII) United States of America  | 4,13  |
| (BTPS) Buoni Poliennali Del Tes | 2,72  |
| (UKT) Uk Tsy 3 3/4% 2021        | 2,17  |
| (EIB) European Investment Bank  | 1,48  |
| (CLEF) Channel Link             | 1,44  |
| (INVES) Investec Bank Plc       | 1,29  |
| (BFCM) Banque Fed Cred Mutuel   | 1,27  |
| (MNDILN) Mond Finance Plc       | 1,07  |
| (ARQIVA) Arqiva Financing Plc   | 1,05  |

Les positions longues sont établies par le biais d'achats d'obligations ou d'instruments dérivés. Les investisseurs en tirent parti si la valeur de ces positions longues progresse.

Les instruments dérivés de crédit se rapportant à un émetteur particulier sont pris en compte mais les instruments dérivés se rapportant aux obligations d'Etat et aux indices obligataires sont exclus.

**Positionnement sectoriel (% actif net) (hors dérivés)**

|                                  | Fonds  |
|----------------------------------|--------|
| Bons du Trésor                   | 37,81  |
| Souverains et assimilés          | 7,38   |
| Créances hypothécaires / agences | 0,00   |
| Banques & courtiers              | 10,80  |
| Assurance                        | 2,98   |
| Immobilier                       | 5,00   |
| Autres financières               | 2,88   |
| Industrie de base                | 1,75   |
| Biens d'équipement               | 0,75   |
| Consommation cyclique            | 3,97   |
| Consommation non-cyclique        | 2,86   |
| Energie                          | 4,17   |
| Transport                        | 1,86   |
| Technologie                      | 1,36   |
| Communication                    | 4,16   |
| Autres industries                | 0,98   |
| Services aux collectivités       | 3,08   |
| Sécurisé                         | 0,00   |
| Non garantis par une agence      | 1,70   |
| ABS / MBS                        | 3,36   |
| Non classifié                    | 0,00   |
| CDS sur indice                   | 0,00   |
| Dérivés sur taux d'intérêts      | 0,00   |
| FX/Derivative P&L                | -1,52  |
| Liquidités                       | 4,67   |
| Arrondis                         | 0,00   |
| TOTAL                            | 100,00 |

Souveraines et quasi-souveraines / Supranationales / Agences sont des obligations émises par des institutions telles que la Banque européenne d'investissement. Les obligations couvertes sont garanties par des flux de trésorerie provenant de créances hypothécaires ou d'emprunts du secteur public. Les ABS (titres adossés à des actifs) / MBS (titres adossés à des créances hypothécaires) sont garantis par des actifs spécifiques. Des CDS indicels peuvent être utilisés pour augmenter ou diminuer la qualité de crédit du fonds.

**Exposition géographique - Domicile de l'émetteur (% actif net) (hors dérivés)**

|                                     | Fonds  |
|-------------------------------------|--------|
| Multinational(e)                    | 1,48   |
| Etats-Unis (et continent américain) | 41,59  |
| Canada                              | 0,00   |
| Royaume-Uni (et Irlande)            | 18,15  |
| France                              | 3,76   |
| Allemagne (et Autriche)             | 4,33   |
| Benelux                             | 4,21   |
| Scandinavie                         | 0,78   |
| Région Méditerranée                 | 9,37   |
| Suisse                              | 1,30   |
| Autres pays d'Europe                | 0,00   |
| Japon                               | 0,00   |
| Australie et Nouvelle-Zélande       | 0,42   |
| Asie hors Japon et Australie        | 5,29   |
| CEI / Europe de l'Est               | 1,10   |
| Amérique latine                     | 2,15   |
| Moyen-Orient et Afrique du Nord     | 2,29   |
| Afrique sub-saharienne              | 0,64   |
| Autres                              | 0,00   |
| Non classifié                       | 0,00   |
| FX/Derivative P&L                   | -1,52  |
| CDS sur indice                      | 0,00   |
| Liquidités                          | 4,67   |
| Arrondis                            | -0,01  |
| TOTAL                               | 100,00 |

## Glossaire

### Volatilité et Risque

**Volatilité annualisée** : mesure de l'écart entre les rendements variables d'un fonds ou d'un indice de marché utilisé à des fins de comparaison et leur moyenne historique (également appelée « écart type »).

Deux fonds peuvent produire la même performance au cours d'une période. Celui dont la performance mensuelle a le moins varié aura une volatilité annualisée moindre et sera considéré comme ayant réalisé son rendement avec moins de risque. Le calcul est l'écart type de 36 rendements mensuels, présenté sous la forme d'une valeur annualisée. La volatilité des fonds et indices est calculée indépendamment pour chacun d'eux.

**Volatilité relative** : ratio calculé par comparaison de la volatilité annualisée d'un fonds avec la volatilité annualisée d'un indice de marché utilisé à des fins de comparaison. Une valeur supérieure à 1 indique que le fonds a été plus volatil que l'indice. Une valeur inférieure à 1 indique que le fonds a été moins volatil que l'indice. Une volatilité relative de 1,2 signifie que le fonds a été 20 % plus volatil que l'indice, tandis qu'une mesure de 0,8 signifie qu'il a été 20 % moins volatil que l'indice.

**Ratio de Sharpe** : mesure de la performance d'un fonds ajustée en fonction du risque, prenant en considération le rendement d'un investissement sans risque. Le ratio de Sharpe permet à l'investisseur de déterminer si le fonds génère des rendements adéquats pour le niveau de risque encouru. Plus le ratio est élevé, meilleure la performance ajustée en fonction du risque a été. Si le ratio est négatif, le fonds dégage une performance inférieure au taux sans risque. Le ratio est calculé par soustraction du rendement sans risque (instrument de trésorerie par exemple) dans la devise du rendement du fonds, puis par division du résultat par la volatilité du fonds. Il est calculé à partir de valeurs annualisées.

**Alpha annualisé** : écart entre la performance attendue d'un fonds (reposant sur son bêta) et sa performance réelle. Un fonds présentant un alpha positif a dégagé une performance supérieure à ce que l'on en aurait attendu au vu de son bêta.

**Bêta** : mesure de la sensibilité d'un fonds aux mouvements du marché (représentés par un indice de marché). Par définition, le bêta du marché est 1,00. Un bêta de 1,10 montre que l'on pourrait attendre du fonds qu'il ait une performance supérieure de 10 % à celle de l'indice lorsque le marché est orienté à la hausse et inférieure de 10 % lorsqu'il est orienté à la baisse, en supposant que tous les autres facteurs restent constants. À l'inverse, un bêta de 0,85 indique que l'on peut s'attendre à ce que le fonds ait une performance inférieure de 15 % à celle du marché en période de hausse et supérieure de 15 % en période de baisse du marché.

**Indicateur de déviation annualisé** : mesure indiquant la proximité entre la performance d'un fonds et celle de l'indice auquel il est comparé. C'est l'écart type du rendement excédentaire du fonds. Plus l'indicateur de déviation du fonds est élevé, plus les rendements du fonds par rapport à l'indice de marché sont variables.

**Ratio d'information** : mesure de l'efficacité d'un fonds à générer un rendement excédentaire pour le niveau de risque encouru. Un ratio d'information de 0,5 montre que le fonds a dégagé un rendement excédentaire annualisé équivalent à la moitié de la valeur de l'indicateur de déviation. Le ratio est calculé par division du rendement excédentaire annualisé du fonds par son indicateur de déviation.

**R2** : mesure représentant le degré auquel la performance d'un fonds peut être expliquée par celle d'un indice de marché utilisé à des fins de comparaison. Une valeur de 1 dénote une parfaite corrélation entre le fonds et l'indice. Une mesure de 0,5 signifie que 50 % seulement de la performance du fonds peuvent être expliqués par l'indice. Si le R2 est de 0,5 ou inférieur, le bêta du fonds (et donc son alpha aussi) n'est pas une mesure fiable (en raison d'une faible corrélation entre le fonds et l'indice).

### Charges récurrentes

Le montant des frais courants représente les charges prélevées sur le fonds au cours d'une année. Il est calculé à la clôture de l'exercice du fonds et peut varier d'un exercice à l'autre. Pour les catégories de fonds à frais courants fixes, ce montant peut ne pas varier d'un exercice à l'autre. Pour les nouvelles catégories de fonds ou les catégories qui subissent des opérations sur capital (par ex. une modification des frais de gestion annuels), le montant des frais courants est estimé jusqu'à ce que les critères soient remplis pour qu'un montant exact des frais courants soit publié.

Les types de charges inclus dans le chiffre des charges récurrentes sont les frais de gestion, les frais d'administration, les commissions du dépositaire et droits de garde et les frais de transaction, les coûts de présentation de rapports aux actionnaires, les commissions d'enregistrement réglementaires, les jetons de présence des Administrateurs (le cas échéant) et les frais bancaires.

Ils ne comprennent pas : les commissions de performance (le cas échéant), les coûts de transaction du portefeuille, sauf en cas de droits d'entrée/sortie payés par le fonds lors de l'achat ou de la vente de parts d'un autre organisme de placement collectif.

Pour plus d'informations sur les charges (et le détail à la clôture de l'exercice du fonds), veuillez vous reporter à la section sur les charges du dernier Prospectus.

### Evaluation indépendante

**Notation de fonds Scope** : La notation mesure l'équilibre du rapport risque / retour dans un fonds par rapport à ses pairs. La notation se base uniquement sur la performance des fonds ayant un historique de cinq ans. Les fonds lancés depuis moins de cinq ans font également l'objet d'une évaluation qualitative. Le style de gestion peut notamment être examiné. L'échelle de notation est A = très bon, B = bon, C = moyen, D = inférieur à la moyenne et E = médiocre.

**Les étoiles de la notation de fonds Morningstar** : La notation mesure l'équilibre du rapport risque / retour dans un fonds par rapport à ses pairs. Les notations en nombre d'étoiles se basent sur la stricte performance passée et Morningstar incite les investisseurs à les utiliser pour identifier les fonds qui méritent une recherche plus approfondie. Les 10 % supérieurs d'une catégorie de fonds recevront une notation 5 étoiles et les 22,5 % suivants auront une notation 4 étoiles. Seules les notations 4 ou 5 étoiles apparaissent sur la fiche d'information.

**Morningstar Style Box** : La Morningstar Style Box est une grille à neuf cases qui fournit une représentation graphique du style d'investissement des fonds. Elle se base sur les participations du fonds et classe les fonds en fonction de la capitalisation boursière (ordonnée) et les facteurs de croissance et de valeur (abscisse). Les facteurs de valeur et de croissance se basent sur des mesures comme les résultats, les flux de trésorerie et les ratios de dividendes ; ils se fondent à la fois sur des données historiques et prospectives.

**Informations importantes**

Il est interdit de reproduire ou de distribuer ces informations sans autorisation préalable. Fidelity International fait référence au groupe de sociétés qui forment l'organisation de gestion d'investissement mondiale, qui fournit des informations sur des produits et services dans des juridictions spécifiques situées en dehors de l'Amérique du Nord. Fidelity fournit uniquement des informations sur ses produits et services. Fidelity ne propose pas de conseil personnalisé en matière d'investissement. Aucune action n'est requise de la part des personnes résidant aux États-Unis étant donné que cette communication ne leur est pas destinée. Elle s'adresse exclusivement aux personnes qui résident dans les juridictions où la distribution des Compartiments est autorisée ou lorsque cet agrément n'est pas nécessaire. Sauf indication contraire, tous les produits et services sont proposés par Fidelity International, et toutes les opinions exprimées sont celles de Fidelity International. Fidelity, Fidelity International, le logo de Fidelity International et le symbole F sont des marques déposées de FIL Limited.

Taux de croissance annualisés Morningstar, rendement total, performance médiane et classements du secteur - Source des données - © 2019 Morningstar, Inc. Tous droits réservés. Les informations contenues dans les présentes : (1) sont la propriété de Morningstar et/ou de ses fournisseurs de contenu ; (2) ne peuvent être reproduites ou distribuées ; et (3) sont fournies sans garantie quant à leur exactitude, exhaustivité ou à propos. Ni Morningstar ni ses fournisseurs de contenu ne seront tenus responsables pour tout dommage ou perte découlant de l'usage de ces informations.

Avant d'investir, vous devez lire le document d'information clé, qui est disponible dans votre langue sur le site [www.fidelityinternational.com](http://www.fidelityinternational.com) ou auprès de votre distributeur.

**France:** Les investissements doivent se faire sur la base du prospectus/Document d'Informations Clés pour l'Investisseur (DICI) en vigueur, disponibles, de même que le rapport annuel et le rapport semestriel en vigueur, sans frais auprès de votre conseiller financier ou de la succursale de votre banque ou sur le site internet de Fidelity. Publié par FIL Gestion, SGP agréée par l'AMF sous le N°GP03-004, 21 avenue Kleber, 75116 Paris.

**Luxembourg:** Les investissements doivent se faire sur la base du prospectus/Document d'Informations Clés pour l'Investisseur (DICI) en vigueur, disponibles, de même que le rapport annuel et le rapport semestriel en vigueur, sans frais auprès de nos distributeurs ou sur [www.fidelity.lu](http://www.fidelity.lu). Émis par FIL (Luxembourg) S.A.

**Suisse:** Les investissements doivent se faire sur la base du prospectus et du DICI (document d'information clé pour l'investisseur) en vigueur, disponibles, de même que le rapport annuel et le rapport semestriel en vigueur, sans frais auprès de nos distributeurs, de FIL Luxembourg S.A. et de notre représentant légal et agent payeur en Suisse : BNP Paribas Securities Services, Paris, succursale de Zurich, Selnaustrasse 16, 8002 Zurich. Émis par FIL Investment Suisse AG agréé et réglementé en Suisse par l'Autorité fédérale de surveillance des marchés financiers FINMA.

CSO5537/NA CL13111102 French 29308 T103b