

Allianz Euroland Equity Growth - W - EUR

Fonds d'actions de croissance de la zone euro

Allianz 
Global Investors

Morningstar Rating™¹

★★★ Notation au 31/1/2024

L'attention des investisseurs est attirée sur le fait que ce fonds présente, au regard des attentes de l'Autorité des marchés financiers, une communication disproportionnée sur la prise en compte des extra-financiers dans sa gestion.

Objectif d'investissement

Le fonds investit principalement sur les marchés d'actions de la zone euro. L'équipe de gestion du fonds se concentre sur les titres dont elle considère que les cours ne reflètent pas pleinement leur potentiel de croissance (approche de croissance). L'objectif d'investissement consiste à générer une appréciation du capital sur le long terme. Les aspects liés à la durabilité sont pris en compte par les gérants du fonds. Pour plus d'informations sur la stratégie d'investissement, les catégories d'actifs autorisées et l'approche axée sur la durabilité, veuillez vous reporter au prospectus de vente.

Gérant



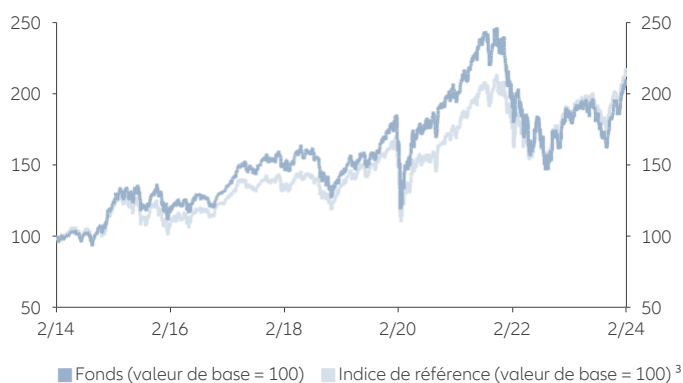
Andreas Hildebrand
(depuis 1/6/2017)



Giovanni Trombello
(depuis 10/10/2023)

Performance

sur 10 ans²



Performance annuelle (%)²

	Fonds	Indice de référence ³
28/2/2014 - 28/2/2015	24,02	21,56
28/2/2015 - 29/2/2016	-5,16	-9,48
29/2/2016 - 28/2/2017	14,33	14,93
28/2/2017 - 28/2/2018	12,30	7,56
28/2/2018 - 28/2/2019	-5,32	-0,64
28/2/2019 - 29/2/2020	11,90	9,97
29/2/2020 - 28/2/2021	23,51	14,81
28/2/2021 - 28/2/2022	0,23	6,99
28/2/2022 - 28/2/2023	-7,35	1,61
28/2/2023 - 29/2/2024	14,10	16,69

Historique de performance (%)²

	YTD	1M	3M	6M	1A	3A	3A p.a.	5A	5A p.a.	10A	10A p.a.	D.l'orig.	D.l'orig. p.a.	2019	2020	2021	2022	2023
Fonds	7,11	4,78	13,95	12,48	14,10	5,95	1,95	46,44	7,93	109,39	7,67	322,02	6,01	33,83	12,84	21,70	-31,57	19,60
Indice de réf. ³	8,06	4,79	11,70	13,06	16,69	26,85	8,25	60,16	9,88	116,47	8,03	185,27	4,34	32,18	5,51	22,88	-19,37	19,47

Les performances passées ne préjugent pas des performances futures.

Le fonds en bref

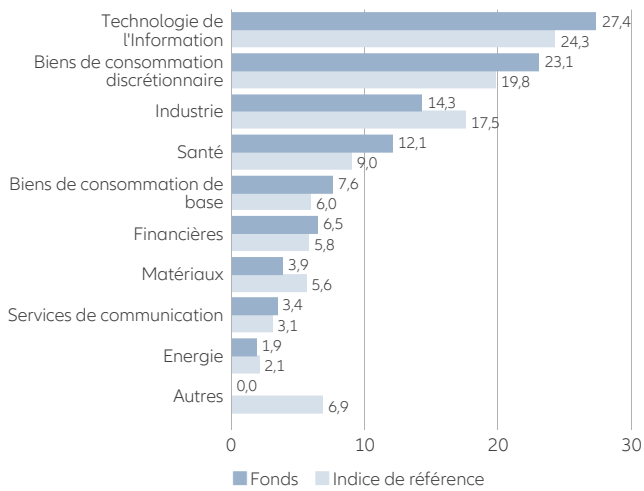
ISIN / N° d'identification du titre (Allemagne, WKN)	LU0256884577 / AOK DNM
Code Bloomberg / Code Reuters	RCMEEGW LX / ALLIANZGI01
Indice de référence ³	S&P Eurozone Large Mid Cap Growth Total Return Net (in EUR)
EU SFDR Category ⁴	Article 8
Société de gestion	Allianz Global Investors GmbH/Luxembourg
Gestionnaire de fonds	Allianz Global Investors GmbH
Banque dépositaire	State Street Bank International GmbH - Luxembourg branch
Date de lancement	2/10/2006
Actifs sous gestion	549,09 millions EUR
Actifs nets de la part	51,99 millions EUR
Clôture de l'exercice	30/9/
Distribution des revenus au 15/12/2023	42,917 EUR
Intervalles des distributions	annuelle
Montant min. d'investissement (VP)	10 000 000 EUR
Autorisation de commercialisation	AT, BH, CH, DE, FI, FR, GB, GR, HK, IE, LU, MO, NL, PL, SE, SG, SK
Nombre de titres	39

Ratios risque / bénéfice²

	3 ans	5 ans
Alpha (%)	-6,30	-1,95
Beta	1,14	1,10
Coefficient de corrélation	0,96	0,96
Ratio d'information	-0,94	-0,31
Ratio de Sharpe ⁵	0,03	0,34
Ratio de Treynor	0,51	6,60
Tracking error (%)	6,69	6,38
Volatilité (%) ⁶	21,72	21,15
Composante active (%) ⁷		60,77
Rendement sur dividendes (%) ⁸		1,14

Structure du fonds ⁹

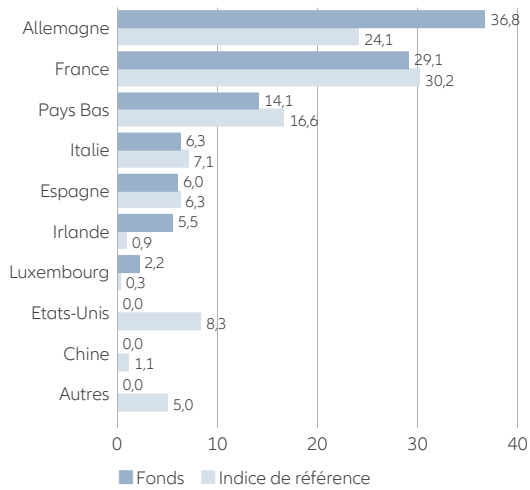
par secteur en %



9 principales lignes du fonds (%)

ASML HOLDING NV	9,60
LVMH MOET HENNESSY LOUIS VUI	8,64
HERMES INTERNATIONAL	6,61
L'OREAL	5,08
KINGSPAN GROUP PLC	4,97
NEMETSCHEK SE	4,35
CARL ZEISS MEDITEC AG - BR	3,84
SAP SE	3,39
INFINEON TECHNOLOGIES AG	3,33
Total	49,81

par pays/répartition géographique en %



Structure des coûts

Commission forfaitaire en % p.a. ¹⁰	0,65
TFE en % ¹¹	0,66

Opportunités

- + Potentiel de rendement élevé des actions à long terme
- + Investissements ciblés sur les marchés boursiers de la zone euro
- + Surperformance des actions de croissance lors de certaines phases
- + Large diversification au travers de nombreux titres individuels
- + Les aspects liés à la durabilité sont pris en compte par les gérants du fonds. Pour plus d'informations sur l'approche axée sur la durabilité, veuillez vous reporter au prospectus de vente.
- + Possibilité de gains supplémentaires grâce à une analyse des titres individuels et à une gestion active

Risques

- Forte volatilité des actions, risques de pertes possibles. La volatilité des parts du Fonds peut fortement évoluer à la hausse.
- Possibilité de sous-performance des marchés boursiers de la zone euro
- Sous-performance ponctuelle possible des actions de croissance
- Une approche durable réduit l'univers d'investissement
- Participation limitée au potentiel de rendement des titres individuels
- Absence de garantie de réussite en matière d'analyse des titres individuels et de gestion active

EXCLUSIVEMENT DESTINÉ AUX DISTRIBUTEURS DE FONDS ET AUX INVESTISSEURS PROFESSIONNELS

- 1) © 2007 Morningstar, Inc. Tous droits réservés. Les informations contenues dans le présent document : (1) appartiennent à Morningstar et/ou ses fournisseurs de contenu et sont protégées par les droits d'auteur (2) ne peuvent pas être reproduites ou diffusées à des tiers ; et (3) ne font l'objet d'aucune garantie quant à leur exactitude, exhaustivité ou actualité. Ni Morningstar ni ses fournisseurs de contenu ne peuvent être tenus responsables d'éventuels dommages ou pertes résultant de l'utilisation de ces informations. La performance passée ne saurait garantir la performance future. Une notation Morningstar est octroyée aux fonds disposant, au sein d'une même catégorie, d'au minimum trois années d'existence. Ces notations reposent sur la performance de long terme pondérée des risques nette des frais de gestion. Les notations Morningstar se présentent sous la forme d'étoiles qui sont octroyées mensuellement : Top 10% : 5 étoiles ; suivants 22,5% : 4 étoiles ; moyens 35% : 3 étoiles ; suivants 22,5% : 2 étoiles ; flop 10% : 1 étoile. Une notation, une note ou un prix n'est pas garanti dans le temps et ne préjuge pas de la performance future.
- 2) Les performances sont calculées sur la base de la valeur de l'actif net par action (à l'exclusion de toute commission, dividendes réinvestis). Le mode de calcul est conforme à la méthodologie recommandée par le Bundesverband Investment und Asset Management e.V. (BVI), à savoir l'association allemande de l'industrie de la gestion d'actifs et de patrimoine. Les frais d'entrée éventuels réduisent le capital engagé et la performance entamée Toutes les indications sur les performances depuis 05.07.1999 concernant Allianz Euroland Equity Growth - W - EUR avant la date de lancement du 02.10.2006 proviennent d'un autre fonds d'investissement. Cela ne signifie pas qu'Allianz Euroland Equity Growth - W - EUR connaîtra une performance similaire à l'avenir. Tous les compartiments/fonds mentionnés ci-dessus sont basés sur les memes objectifs d'investissements, strategies, profils de risque et structure de frais. Les performances passées ne préjugent pas des performances futures.
- 3) Historique de l'indice de référence jusqu'à 31/07/2008 S&P EUROZONE LARGEMIDCAP GROWTH RETURN GROSS IN EUR, jusqu'à 31/12/2002 MSCI EMU Growth Total Return (Net), jusqu'à 31/07/2001 EURO STOXX 50 Total Return Net (in EUR)
- 4) SFDR: règlement de l'UE sur la divulgation des informations financières durables. Information exacte au moment de la publication.
- 5) Le ratio Sharpe est un indice de référence permettant de mesurer isolément la performance du fonds corrigé du risque. Dans le numérateur figure la différence entre le rendement mensuel moyen du fonds et un taux d'intérêt sans risque. Dans le dénominateur figure la déviation standard mensuelle de cette différence que l'on peut aussi appeler rendement excédentaire. Des valeurs négatives ne sont pas significatives.
- 6) La volatilité mesure la propension des actifs du fonds à varier significativement à la hausse ou à la baisse pendant un laps de temps déterminé.
- 7) Mesure de la proportion des actifs du fonds n'étant pas investis conformément à l'indice de référence.
- 8) Le rendement sur dividendes correspond au dividende escompté divisé par le cours actuel des actions, exprimé en pourcentage. (eDiv/cours des actions) où : eDiv = le produit du dernier paiement de dividende et le nombre de paiements de dividendes attendus par an (par ex. le dividende attendu pour une action avec paiement trimestriel de dividende correspond au dividende du dernier trimestre multiplié par quatre). Le rendement sur dividendes dépend aussi bien du montant des dividendes que du cours actuel des actions, ces deux variables de référence pouvant être soumises en permanence à des changements. Le rendement sur dividendes est seulement une photographie instantanée basée sur le montant actuel des dividendes et le cours actuel des actions ; **il n'est donc pas un indicateur de développement futur d'un fonds d'actions.**
- 9) Les présentes données sont fournies à titre informatif uniquement et ne sauraient constituer des indications quant à l'allocation future.
- 10) La commission forfaitaire englobe la commission de gestion, la commission d'administration et les frais de distribution prélevés jusqu'ici. Elle peut éventuellement donner lieu au paiement par la société de gestion d'une commission de distribution au profit du distributeur.
- 11) TFE (total des frais sur encours) : charges totales (hors frais de transaction) subies par le fonds au cours du dernier exercice fiscal. TFE applicable aux fonds de fonds : les frais imputés au fonds (hors frais de transaction). Dans la mesure où le fonds a détenu des parts d'autres fonds au cours de l'exercice fiscal (les « fonds cibles », d'autres frais sont susceptibles de s'imputer au niveau des fonds cibles.

Disclaimer

Tout investissement comporte des risques. La valeur et le revenu d'un investissement peuvent diminuer aussi bien qu'augmenter et l'investisseur n'est dès lors pas assuré de récupérer le capital investi. Allianz Euroland Equity Growth est un compartiment de la SICAV Allianz Global Investors Fund, une société d'investissement à capital variable régie par les lois de Luxembourg. La valeur des actions libellés dans la devise de base peut être soumise à une volatilité fortement accrue. Cette dernière peut varier selon les différentes catégories d'actions présentes dans le compartiment. Les performances passées ne préjugent pas des performances futures. Si la devise dans laquelle les performances passées sont présentées n'est pas la devise du pays dans lequel l'investisseur réside, l'investisseur doit savoir que, du fait des fluctuations de taux de change entre les devises, les performances présentées peuvent être inférieures ou supérieures une fois converties dans la devise locale de l'investisseur. La présente communication est exclusivement réservée à des fins d'information et ne constitue pas une offre de vente ou de souscription, ni la base d'un contrat ou d'un engagement de quelque nature que ce soit. Les fonds et les instruments mentionnés ici peuvent ne pas être proposés à la commercialisation dans toutes les juridictions ou pour certaines catégories d'investisseurs. Cette communication peut être diffusée dans les limites de la législation applicable et n'est en particulier pas disponible pour les citoyens et/ou résidents des États-Unis d'Amérique. Les opportunités d'investissement décrites ne prennent pas en compte les objectifs spécifiques d'investissement, la situation financière, les connaissances, l'expérience, ni les besoins spécifiques d'une personne individuelle et ne sont pas garanties. La société de gestion peut décider de cesser la commercialisation de ses organismes de placement collectif conformément à la réglementation applicable en matière de dé-notification. Les avis et opinions exprimés dans la présente communication reflètent le jugement de la société de gestion à la

date de publication et sont susceptibles d'être modifiés à tout moment et sans préavis. Certaines des données fournies dans le présent document proviennent de diverses sources et sont réputées correctes et fiables à la date de publication. Les conditions de toute offre ou contrat sous-jacent, passé, présent ou à venir, sont celles qui prévalent. Afin d'obtenir une copie gratuite du prospectus, des statuts de la société ou de règlements, de la valeur liquidative quotidienne des fonds, des derniers rapports annuels et semestriels et du document d'information clé pour l'investisseur (DICI) en Français, veuillez contacter la société de gestion Allianz Global Investors GmbH au pays de domicile du compartiment au Luxembourg ou la société de gestion par email ou regulatory.allianzgi.com ou par voie postale à l'adresse indiquée ci-dessous. Merci de lire attentivement ces documents, les seuls ayant effet à l'égard des tiers, avant d'investir. Ceci est une communication publicitaire éditée par Allianz Global Investors GmbH, www.allianzgi.com, une société à responsabilité limitée enregistrée en Allemagne, dont le siège social se situe Bockenheimer Landstrasse 42-44, 60323 Frankfurt/M, enregistrée au tribunal local de Frankfurt/M sous le numéro HRB 9340 et agréée par la Bundesanstalt für Finanzdienstleistungsaufsicht (www.bafin.de). Le Résumé des droits des investisseurs est disponible en anglais, français, allemand, italien et espagnol sur <https://regulatory.allianzgi.com/en/investors-rights>. Allianz Global Investors GmbH a constitué une succursale en France, Allianz Global Investors GmbH, Succursale Française, www.allianzgi.fr, partiellement soumise à la réglementation de l'Autorité des Marchés Financiers (www.amf-france.org). La reproduction, publication ou transmission du contenu, sous quelque forme que ce soit, est interdite; excepté dans les cas d'autorisation expresse d'Allianz Global Investors GmbH.