



**EDMOND  
DE ROTHSCHILD**

# EDR FUND EM CLIMATE BONDS K- USD



EDR FUND EM CLIMATE BONDS K-USD

SICAV DETTES EMERGENTES

ACTIF NET GLOBAL : 51,59 M.USD

Tous souscripteurs

: AT BE CH DE ES FR GB LU

Enregistrement restreint / Investisseurs qualifiés

: IT

A risque plus faible

A risque plus élevé

Rendement potentiellement plus faible      Rendement potentiellement plus élevé

1	2	3	4	5	6	7
---	---	---	---	---	---	---

L'indicateur de risque SRI note sur une échelle de 1 à 7 ce produit. Cet indicateur permet d'apprécier le niveau de risque de ce produit par rapport à d'autres Fonds et la mention d'une catégorie 1 ne signifie pas que l'investissement est dépourvu de risque. En outre, il indique la probabilité que ce produit enregistre des pertes en cas de mouvements sur les marchés ou d'une impossibilité de notre part de vous payer. Cet indicateur part de l'hypothèse que vous conservez le produit jusqu'à la fin de la période de détention recommandée de ce produit. Le risque réel peut être très différent si vous optez pour une sortie avant la fin de la période de détention recommandée de ce fonds.

## Informations sur le fonds

### Information générale

Date de création du compartiment : 28/06/2023

Horizon de placement recommandé : 3 ans

Domicile du fonds : Luxembourg

### Fonctionnement

Société de gestion : Edmond de Rothschild Asset Management (Luxembourg)

Société de gestion par délégation : Edmond de Rothschild (Suisse) S.A.

Valorisation : Quotidienne

Valorisateur : Edmond de Rothschild Asset Management (Luxembourg)

Décimalisé : Millième

Dépositaire : Edmond De Rothschild (Europe)

Investissement minimum initial : 500 000 USD

### Conditions de Souscription & Rachat :

Chaque jour avant 16h30 sur la prochaine valeur liquidative (heure locale Luxembourg)

### Frais\*

Frais de gestion réels : 0,6%

Commissions de performance : Non

Droits d'entrée maximum : Non

Droits de sortie maximum : Non

\* Frais : Tous les coûts ne sont pas indiqués, veuillez vous reporter au DIC/prospectus pour plus de détails.

## Informations par part

Valeur liquidative (USD) : 109,91

Date de création de la cla : 28/06/2023

Code ISIN : LU2541300443

Code Bloomberg : EDCBKUS LX

Code Lipper : 68771123

Code Telekurs : 122113342

Affectation des résultats : Capitalisation

Dernier coupon : -

## Gérants

Lisa TURK, Daniela SAVOIA

L'identité des gérants présentés dans ce document pourra évoluer durant la vie du produit.

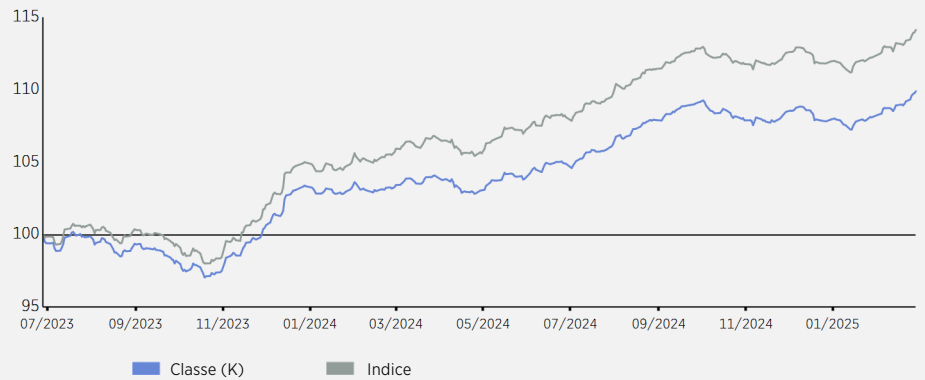
## INFORMATIONS SUR LA GESTION

### Orientation de gestion

Le Produit vise à investir dans des placements durables ayant une incidence positive sur l'environnement et le climat, tout en recherchant des rendements attrayants sur les marchés émergents à revenu fixe. Le Produit vise à surperformer son indice de référence au cours de la période d'investissement recommandée.

## PERFORMANCES

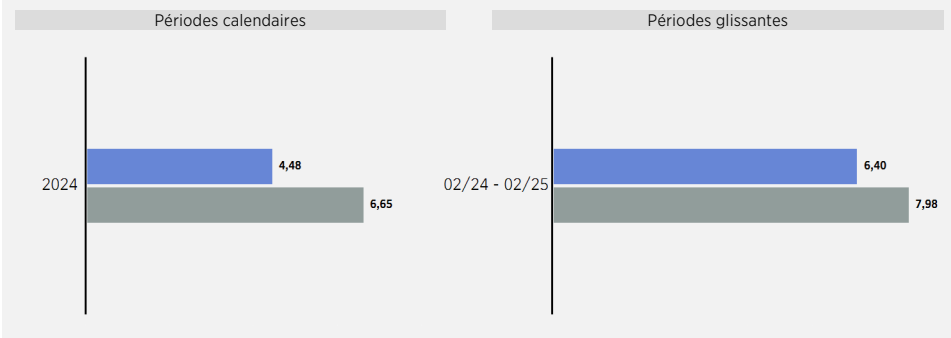
### Evolution de la performance (Base 100 - Nettes de frais)



Indice de référence (Indice): JPM EM Credit Green Bond Diversified Hedged USD

Les performances et les volatilités passées ne préjugent pas des performances et des volatilités futures et ne sont pas constantes dans le temps et peuvent être indépendamment affectées par l'évolution des taux de change. Les performances indiquées ne prennent pas en compte les coûts et commissions supportés lors de l'émission et du rachat des parts, mais incluent les frais courants, les frais d'intermédiation ainsi que les éventuelles commissions de performance prélevées.

### Performances annuelles (Nettes de frais)



### Performances glissantes au 28 Février 2025 (Nettes de frais)

	Cumulées						Depuis création	Annualisées Depuis création
	1 mois	YTD	1 an	3 ans	5 ans	10 ans		
Classe (K)	1,66	1,79	6,40	-	-	-	9,91	5,81
Indice	1,70	1,94	7,98	-	-	-	14,15	8,23

**Données actuarielles** (moyennes pondérées)

Taux actuariel (1)	Spread	Maturité (2)	Duration	Sensibilité taux	Notation (2/3)	Coupon
5,59	160,89	5,63	4,76	4,62	BBB	4,57

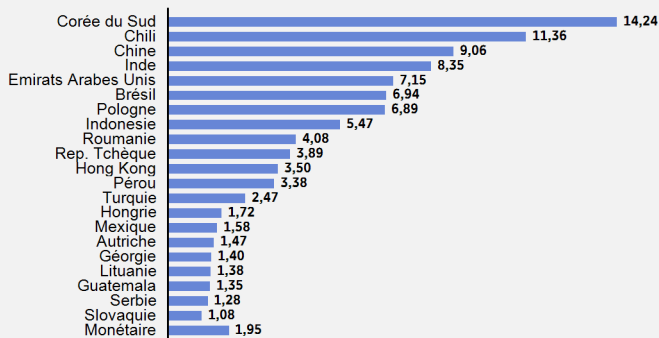
(1) Moins bon des deux taux actuariels (Taux actuariel au call, taux actuariel à la maturité) - Le rendement actuariel inclut les dérivés de taux

(2) Analyses calculées hors dérivés sur périmètre des instruments de taux

(3) Calcul hors valeurs non notées - Source notations : Second best (S&P, Moody's, Fitch) notation de crédit Long Terme

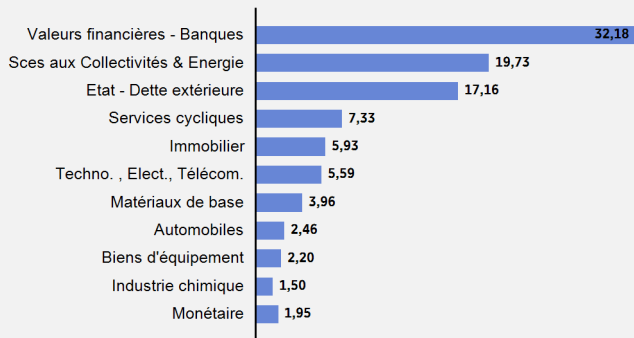
**Répartition par pays (hors dérivés)**

% de l'actif



**Répartition sectorielle (hors dérivés)**

% de l'actif



**Répartition par notation**

% de l'actif

Notation	% de l'actif
AAA	3,01
AA	5,39
A	22,33
BBB	43,78
BB	22,08
B	3,42

**Répartition par maturité au prochain call (hors dérivés)**

% de l'actif

Maturité	% de l'actif
< 3 mois	11,00
3 - 6 mois	3,49
6 mois - 1 an	2,40
1 - 3 ans	27,23
3 - 5 ans	17,21
5 - 7 ans	11,43
7 - 10 ans	16,59
10 - 15 ans	3,80
20 - 30 ans	4,12
> 30 ans	2,74

**Répartition par type d'obligation**

% de l'actif

Type d'obligation	% de l'actif
Obligations vertes	86,69
Obligations durables	10,87
Sustainability-linked bonds	2,44

**Principaux mouvements (du 28/01/2025 au 28/02/2025)**

Achat/Vente (USD)

SUZANO 3 3/4 01/15/31 (Suzano SA)	913 209,15
CBDUH 5.319 06/14/28 (CBD CAYMAN)	613 016,08
SHNHAN 4 3/8 04/13/32 (Shinhan Financial Group Co Ltd)	380 457,51
Pas de position vendue	

**Principaux émetteurs (hors actifs monétaires)**

5 Principaux émetteurs (Nombre total d'émetteurs : 63 - Nombre total de lignes : 83)

Expo (%NA)

PERUSAHAAN PENERBIT SBSN INDONESIA III TR	3,67
REPUBLIQUE DE CHILI	3,52
MTR CORP LTD	2,36
SHINHAN BANK CO LTD	2,24
CONSORCIO TRANSMANTARO SA	2,22
<b>Total</b>	<b>14,00</b>

STATISTIQUES & ANALYSE DES PERFORMANCES

**Statistiques** (Périodes glissantes)

52 semaines (perf. hebdo.)

Classe Indice

Volatilité (%)	2,41	2,64
Tracking Error (%)	0,70	
Ratio de Sharpe	0,53	1,05
Ratio d'information	-2,11	
Alpha	-0,01	
Bêta	0,88	
R2	0,93	
Coefficient de corrélation	0,97	

**Analyse de la performance**

Depuis le 28/06/2023 (en pas hebdo.)

% de performances positives	64,37
Rendement minimum (%)	-0,80
Rendement maximum (%)	1,33
Délai de recouvrement	30 jour(s)

Dans cette section, EdRAM présente une série d'indicateurs de durabilité liés au fonds et aux positions de l'indice de référence ou à l'univers.



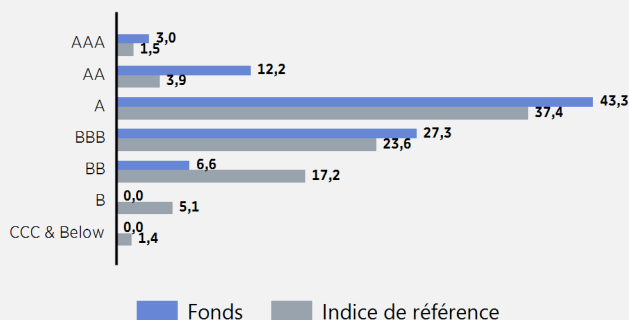
**Art. 9**  
Classification SFDR

- Exclusion
- Label ISR
- Best-in Universe  Best-in Class
- Impact
- Vote
- Engagement

Indice de référence (Indice) : JPM EM Credit Green Bond Diversified Hedged USD

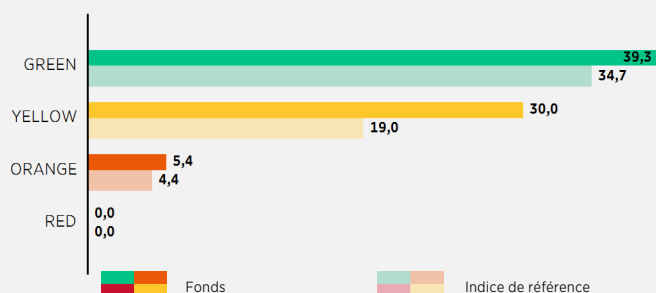
Engagement Démarche formalisée visant à influencer positivement la prise en compte des enjeux ESG par les entreprises.

**Répartition par note ESG** (Poids en %)



Notation ESG : source EdRAM/MSCI ; traduction de la note ESG en une notation ESG sur une échelle de AAA (meilleure notation) à C (plus mauvaise notation).

**Répartition par controverse** (Poids en %)



Source MSCI ; rouge : controverse(s) très sévère(s) ; orange : controverse(s) sérieuse(s) ; jaune : controverse(s) significative(s), vert : absence de controverse(s) majeure(s)

**Alignement climatique (°C)**

Fonds	1,67
Indice de référence	2,10

Alignement climatique (°C) : trajectoire de réchauffement climatique (°C) de chaque entreprise du portefeuille en fonction de son empreinte carbone (scopes 1, 2 et 3\*), des efforts entrepris pour la réduire et de la stratégie annoncée pour contribuer à la lutte contre le réchauffement climatique. La trajectoire est dérivée de la performance individuelle de l'entreprise par rapport à une trajectoire de réchauffement de 1,5 °C pour l'économie mondiale. Les trajectoires des entreprises du portefeuille sont ensuite agrégées. Ratios au 28/01/2025

**Intensité des émissions GES (scopes 1 et 2)**

		Couverture
Fonds	10,14	56,72%
Indice de référence	51,95	42,76%

Source : Carbon4 Finance ; intensité des émissions de gaz à effet de serre (GES) des scopes 1 et 2\* en tonnes de CO2 par million d'euros investis. Ratios au 28/01/2025

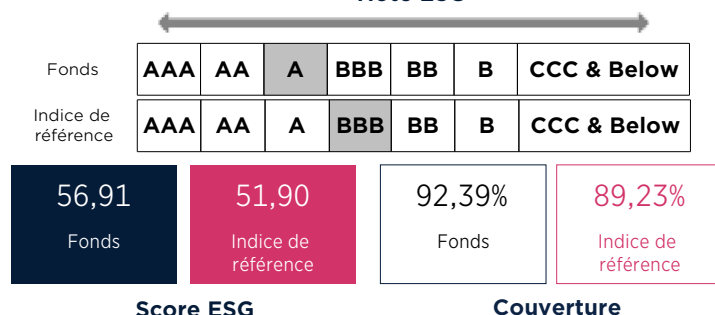
**Intensité des émissions GES (scopes 1, 2 et 3)**

		Couverture
Fonds	183,34	65,15%
Indice de référence	292,45	68,08%

Source : Carbon4 Finance ; intensité des émissions de GES des scopes 1, 2 et 3\* en tonnes de CO2 par million d'euros investis. Ratios au 28/01/2025

\* Scope 1 : les émissions directes provenant des ressources possédées et contrôlées par l'entreprise / Scope 2 : les émissions indirectes provenant de la production de l'énergie achetée / Scope 3 : toutes les émissions indirectes liées aux activités de l'entreprise et non incluses dans le scope 2 \*\* Les émissions évitées correspondent à la différence entre l'intensité des émissions de GES et un scénario de référence. \*\*\* Les émissions réduites sont les émissions résultant des améliorations de l'efficacité de l'entité, calculées comme l'intensité actuelle des émissions de GES de la société par rapport aux mêmes indicateurs il y a 5 ans.

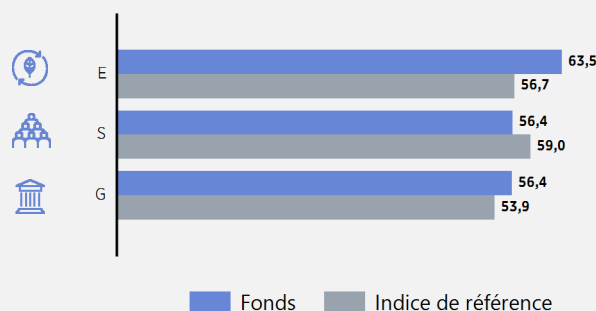
**Note ESG**



Score ESG : source EdRAM/MSCI ; score ESG sur une échelle de 0 (moins bon score) à 100 (meilleur score). Notation ESG : source EdRAM/MSCI ; traduction de la note ESG en une notation ESG sur une échelle de AAA (meilleure notation) à C (plus mauvaise notation).

**Score ESG par pilier**

Couverture Fonds / Indice de référence: 92.4% / 90.0%



Source : EdRAM/MSCI ; scores E, S et G sur une échelle de 0 (moins bon score) à 100 (meilleur score)

**Top Scores ESG**

**5 Principaux émetteurs**

	Score ESG	Expo (%NA)
WOORI BANK	78,5	1,37
KOREA EXCHANGE BANK	78,0	1,53
CHINA CONSTRUCTION BANK CORP/HONG KONG	73,0	1,94
KOOKMIN BANK	71,0	2,01
INDIA CLEAN ENERGY HOLDINGS	67,0	1,71
<b>Total</b>		<b>8,55</b>

Score ESG : source EdRAM/MSCI ; score ESG sur une échelle de 0 (moins bon score) à 100 (meilleur score).

**Top intensité des émissions GES (scopes 1, 2 et 3)**

**5 Pires performances**

	Intensité des émissions GES	Expo (%NA)
PERUSAHAAN PENERBIT SBSN INDONESIA III TR	834,1	3,67
REPUBLIC OF SERBIA	536,9	1,28
PERUVIAN GOVERNMENT INTERNATIONAL BOND	441,0	1,14
REPUBLIQUE DE POLOGNE	330,7	2,02
ROUMANIE	291,6	1,74
<b>Total</b>		<b>9,85</b>

Source : Carbon4 Finance ; intensité des émissions de GES des scopes 1, 2 et 3\* en tonnes de CO2 par million d'euros investis. Ratios au 28/01/2025

**Top intensité d'émissions GES économisées (scopes 1, 2 et 3)**

**5 Meilleures performances**

	Intensité des émissions GES économisées	Expo (%NA)
AB IGNITIS GRUPE	-347,9	1,38
CPI PROPERTY GROUP S.A.	-251,0	1,70
MTR CORP LTD	-178,8	2,36
REPUBLIQUE DE CHILI	-117,7	3,52
KOOKMIN BANK	-112,9	2,01
<b>Total</b>		<b>10,96</b>

Source : Carbon4 Finance ; intensité d'émissions de GES économisées en tonnes de CO2 par million d'euros investis ; les émissions économisées étant la somme des émissions évitées\*\* et des émissions réduites\*\*\*. Les économies d'émissions sont des émissions « virtuelles », qui existeraient si l'entreprise n'avait pas activement essayé de réduire ses émissions. Elles sont exprimées en « émissions négatives » ; plus le chiffre est bas, plus les émissions économisées sont élevées (exprimées en intensité). Ratios au 28/01/2025

Dans cette section, EdRAM présente une série d'indicateurs de durabilité liés au fonds et aux positions de l'indice de référence ou à l'univers.

EXPOSITION AUX OBJECTIFS DE DÉVELOPPEMENT DURABLE (ODD)



Source : MSCI/EdRAM ; Exposition aux 17 Objectifs de Développement Durable des Nations Unies. Activation nette (somme des activations positives et négatives) des titres en % des actifs du fonds ou de l'indice. L'exposition est définie comme l'opportunité, pour chaque entreprise, de contribuer positivement à l'atteinte des ODD, par les produits et les services qu'elles offrent et par les pratiques d'entreprise

Données Biodiversité



Intensité d'impact biodiversité (en MSAppb\* par €mds investis)

Fonds	43,29
Indice de référence	81,93

Source Carbon4 Finance : le MSAppb\*(nombre moyen d'espèces observées dans un milieu donné sur une surface standardisée, par milliards d'euros investis ou de revenus) exprime l'abondance relative moyenne des espèces originelles par rapport à leur abondance dans des écosystèmes non perturbés. Cet indicateur résulte de transformations mathématiques, avec remise à échelle du MSA. Km2 avec 1 MSA.km² perdu équivalant à la bétonisation totale de 1 km² d'espace naturel vierge.



Pourcentage estimé d'opérations dans les secteurs d'activité présentant un fort potentiel de perturbation des zones terrestres et marines

Fonds	8,15
Indice de référence	5,15

Source : MSCI, % des actifs du fonds ou de l'indice



Pourcentage estimé d'opérations localisées dans des géographies avec des écosystèmes hautement fragiles

Fonds	24,01
Indice de référence	29,99

Source : MSCI, % des actifs du fonds ou de l'indice

## RISQUES

Les risques listés ci-dessous ne sont pas exhaustifs (Veuillez-vous référer au prospectus pour plus de détails) :

### Risque inflation

L'OPCVM sera exposé à des risques liés à l'inflation, c'est-à-dire à la hausse générale des prix. En effet le niveau d'inflation impacte l'évolution des taux d'intérêt et donc des instruments du marché monétaire.

### Risque de crédit

Le risque principal, lié aux titres de créances et/ou aux instruments du marché monétaire tels que des bons du Trésor (BTF et BTAN) ou des titres négociables à court terme est celui du défaut de l'émetteur, soit au non paiement des intérêts et/ou du non remboursement du capital. Le risque de crédit est également lié à la dégradation d'un émetteur. L'attention du porteur est attirée sur le fait que la valeur liquidative du compartiment est susceptible de varier à la baisse dans le cas où une perte totale serait enregistrée sur un instrument financier suite à la défaillance d'un émetteur. La présence de titres de créances en direct ou par l'intermédiaire d'OPC dans le portefeuille expose le compartiment aux effets de la variation de la qualité du crédit.

### Risque de taux d'intérêt

L'exposition à des produits de taux (titres de créances et instruments du marché monétaire) rend l'OPCVM sensible aux fluctuations des taux d'intérêt. Le risque de taux se traduit par une baisse éventuelle de la valeur du titre et donc de la valeur liquidative de l'OPCVM en cas de variation de la courbe des taux.

### Risque de crédit lié à l'investissement dans des titres spéculatifs

Le Compartiment peut investir dans des émissions de sociétés notées dans la catégorie non « investment grade » selon une agence de notation (présentant une notation inférieure à BBB- selon Standards & Poor's ou équivalent) ou bénéficiant d'une notation interne de la société de gestion équivalente. Ces émissions sont des titres dits spéculatifs pour lesquels le risque de défaillance des émetteurs est plus élevé. Ce Compartiment doit donc être considéré comme en partie spéculatif et s'adressant plus particulièrement à des investisseurs conscients des risques inhérents aux investissements dans ces titres. Ainsi, l'utilisation de titres « haut rendement / High Yield » (titres spéculatifs pour lesquels le risque de défaillance de l'émetteur est plus important) pourra entraîner un risque de baisse de la valeur liquidative plus important.

### Risque de perte en capital

Le Compartiment ne bénéficie d'aucune garantie ni protection, il se peut donc que le capital initialement investi ne soit pas intégralement restitué même si les souscripteurs conservent les actions pendant la durée de placement recommandée.

### Risque lié à l'investissement sur les marchés émergents

Le Compartiment pourra être exposé aux marchés émergents. Outre les risques propres à chacune des sociétés émettrices, des risques exogènes existent, plus particulièrement sur ces marchés. Par ailleurs, l'attention des investisseurs est attirée sur le fait que les conditions de fonctionnement et de surveillance de ces marchés peuvent s'écarter des standards prévalant sur les grandes places internationales. En conséquence, la détention éventuelle de ces titres peut augmenter le niveau de risque de portefeuille. Les mouvements de baisse de marché pouvant être plus marqués et plus rapides que dans les pays développés, la valeur liquidative pourra baisser plus fortement et plus rapidement enfin, les sociétés détenues en portefeuille peuvent avoir comme actionnaire un Etat.

## DÉFINITIONS ET MÉTHODOLOGIES

Les définitions et méthodologies ci-dessous ne sont pas exhaustives et sont disponibles de manière plus détaillée sur le lien suivant [https://medianet.edmond-de-rothschild.fr/edram/pdf/Methodology\\_fr.pdf](https://medianet.edmond-de-rothschild.fr/edram/pdf/Methodology_fr.pdf) et, si applicable, <https://funds.edram.com/> dans la documentation téléchargeable du fonds.

La VOLATILITE d'un titre se traduit par l'écart des performances à leur moyenne et permet donc d'apprécier la régularité avec laquelle ces performances ont été obtenues. Elle constitue une mesure du risque. Si elle est nulle, cela veut dire que les performances unitaires sont identiques. Plus elle est forte, plus les performances unitaires sont différentes les unes des autres.

La TRACKING ERROR (disponible si le fonds dispose d'un indice de référence) représente la volatilité de la performance relative du produit par rapport à son indicateur de référence. Elle se traduit par l'écart des performances relatives à leur moyenne et permet donc d'apprécier la régularité des performances relatives à leur indice. Plus la Tracking Error est faible, plus les performances du produit et la prise de risque sont proches de celles de l'indicateur de référence.

L'ALPHA (disponible si le fonds dispose d'un indice de référence) est égal à la performance moyenne du produit, c'est à dire la valeur ajoutée du gérant après avoir retranché l'influence du marché que le gestionnaire ne contrôle pas. Ce calcul est exprimé en pourcentage.

Le RATIO DE SHARPE se traduit par la surperformance du produit par rapport à un taux sans risque, ajustée par la volatilité du produit.

Le présent document est émis au 28/02/2025 par Edmond de Rothschild Asset Management (France) - 47 rue du Faubourg Saint-Honoré - 75401 Paris Cedex 08 - France ; S.A. à Directoire et Conseil de Surveillance au capital de 11.033.769 euros - Numéro d'agrément AMF GP 0400015 - 332.652.536 R.C.S. Paris - www.edr.com.

Distributeur Global : Edmond de Rothschild Asset Management (France)

EdR Fund EM Climate Bonds est un compartiment de la Société d'Investissement à Capital Variable (SICAV) EDMOND DE ROTHSCHILD FUND de droit Luxembourgeois, autorisé par la CSSF. Ce fonds est un Organisme de Placement Collectif des Valeurs Mobilières (OPCVM/UCITS).

Ce document n'a pas de valeur contractuelle, il est conçu exclusivement à des fins d'information. Toute reproduction ou utilisation de tout ou partie de son contenu est strictement interdite sans l'autorisation du Groupe Edmond de Rothschild.

Les informations figurant dans ce document ne sauraient être assimilées à une offre ou une sollicitation de transaction dans une juridiction dans laquelle ladite offre ou sollicitation serait illégale ou dans laquelle la personne à l'origine de cette offre ou sollicitation n'est pas autorisée à agir. Ce document ne constitue pas et ne doit pas être interprété comme un conseil en investissement, un conseil fiscal ou juridique, ou une recommandation d'acheter, de vendre ou de continuer à détenir un investissement. Le groupe Edmond de Rothschild ne saurait être tenu responsable d'une décision d'investissement ou de désinvestissement prise sur la base des informations figurant dans ce document.

Ce document n'a pas été revu ou approuvé par un régulateur d'une quelconque juridiction. La réglementation concernant le mode de commercialisation de ce fonds varie en fonction des pays. Le fonds présenté peut ne pas être autorisé à la commercialisation dans votre pays de résidence. Si vous avez le moindre doute sur votre capacité à souscrire dans ce fonds, nous vous invitons à vous rapprocher de votre conseiller habituel.

Les données chiffrées, commentaires, projections, et autres éléments figurant dans ce document reflètent le sentiment du groupe Edmond de Rothschild sur les marchés, leur évolution, compte tenu du contexte économique et des informations possédées à ce jour. Ils peuvent ne plus être pertinents au jour où l'investisseur en prend connaissance. Par conséquent, le groupe Edmond de Rothschild ne saurait être tenu responsable de la qualité ou l'exactitude des informations et données économiques issues de tiers.

Les informations sur les valeurs ne sauraient être assimilées à une opinion du groupe Edmond de Rothschild sur l'évolution prévisible desdites valeurs et, le cas échéant, sur l'évolution prévisible du prix des instruments financiers qu'elles émettent. Ces informations ne sont pas assimilables à des recommandations d'acheter ou de vendre ces valeurs. La composition du portefeuille est susceptible d'évoluer dans le temps.

Tout investissement comporte des risques spécifiques. Il est ainsi recommandé à l'investisseur de s'assurer de l'adéquation de tout investissement à sa situation personnelle en ayant recours le cas échéant à des conseils indépendants. L'investissement dans un fonds signifie que vous devenez propriétaire de parts ou actions du fonds, et non des actifs sous-jacents que le fonds peut détenir.

L'investisseur doit tenir compte de toutes les caractéristiques ou de tous les objectifs de ce produit, y compris en matière de durabilité (si applicable) avant d'investir. De plus, il devra prendre connaissance du prospectus, du document d'informations clés (DIC) et/ou tout autre document requis par la réglementation locale, remis avant toute souscription et disponibles en français et/ou en anglais et/ou autre langue officielle sur le site <https://funds.edram.com> ou gratuitement sur simple demande.

Vous pouvez obtenir, un résumé des droits des investisseurs en français et/ou anglais, sur le lien suivant : [https://www.edmond-de-rothschild.com/SiteCollectionDocuments/LegalWebPartSiteDocument/France/\\_documents-reglementaires/EdRAM-France/EDRAM-FR-Principaux-droits-des-investisseurs.pdf](https://www.edmond-de-rothschild.com/SiteCollectionDocuments/LegalWebPartSiteDocument/France/_documents-reglementaires/EdRAM-France/EDRAM-FR-Principaux-droits-des-investisseurs.pdf)  
La société de gestion peut décider de cesser la commercialisation de ce Fonds, conformément à l'article 93 bis de la directive 2009/65/CE et à l'article 32 bis de la directive 2011/61/UE. " Edmond de Rothschild Asset Management " ou " EdRAM " est le nom commercial des entités de gestion d'actifs du groupe Edmond de Rothschild.

Le traitement fiscal dépend de la situation individuelle de chaque client et est susceptible d'être modifié ultérieurement.

La Société de gestion peut être amenée à verser à titre de rémunération une quote-part des frais de gestion financière de ce fonds à des intermédiaires tels que des entreprises d'investissement, entreprises d'assurance, sociétés de gestion, structureurs intermédiaires de commercialisation, distributeurs ou plateformes de distribution avec lesquels une convention a été signée dans le cadre de la distribution, le placement des parts du fonds ou la mise en relation avec d'autres investisseurs. Cette rémunération est variable et dépend de la relation d'affaires en place avec l'intermédiaire et de l'amélioration de la qualité du service fourni au client dont peut justifier le bénéficiaire de cette rémunération. Cette rémunération peut être forfaitaire ou calculée sur la base des actifs nets souscrits résultant de l'action de l'intermédiaire. L'intermédiaire peut être membre ou non du groupe Edmond de Rothschild. Chaque intermédiaire communiquera au client, conformément à la réglementation qui lui est applicable, toute information utile sur les coûts et frais et ses rémunérations.

Ce document n'est pas destiné aux citoyens ou résidents des Etats-Unis d'Amérique ou à des " U.S. Persons " tel que ce terme est défini dans le " Regulation S " de la loi américaine de 1933 sur les valeurs mobilières. Aucun produit d'investissement présenté ici n'est autorisé à la vente aux termes de la loi de 1933 sur les valeurs mobilières ou de toute autre réglementation applicable aux Etats-Unis. Dès lors, aucun produit d'investissement ne peut être proposé ou vendu directement ou indirectement aux Etats-Unis d'Amérique à des résidents et citoyens des Etats-Unis d'Amérique et à des " U.S. Persons ".

**Suisse:** Le compartiment mentionné dans ce document a été approuvé par l'Autorité fédérale de surveillance des marchés financiers (FINMA) et peut être offert en Suisse à des investisseurs non-qualifiés.

Les prospectus, les rapports annuels et semestriels, les Documents d'Informations Clés (DIC), les statuts (ou règlement si applicable) peuvent être obtenus gratuitement et sur simple demande auprès du Représentant suisse ou téléchargés depuis le site <https://funds.edram.com/>.  
Représentant et service de paiement en Suisse : Edmond de Rothschild (Suisse) S.A. 18, rue de Hesse 1204 Genève Suisse.

**Espagne:** EDMOND DE ROTHSCHILD FUND est enregistré auprès de la CNMV sous le N° 229.

A défaut d'indication contraire, les sources utilisées dans le présent support sont celles du groupe Edmond de Rothschild.

Données de tiers : L'investisseur reconnaît qu'Edmond de Rothschild utilise des données fournies par des tiers pour ses analyses et services. Edmond de Rothschild a le droit de se fier à ces données sans vérification préalable et ne garantit ni leur exactitude ni leur exhaustivité.

© Copyright Edmond de Rothschild. Tous droits réservés.