

Fondinformation

Fondens startdatum 2011-09-06

ISIN LU0674583116

Fondförmögenhet, msek 1 940

Förvaltningsavgift 1,10%

Morningstar Rating 3 År ★★★★★

NAV sek/andel (per sista i månad) 160,19

KID Risk 2

Förvaltare

 Peter Van Jakob
 Berlekom Wikander
 Huizi Zeng Stefan Pari

Om fonden / Placeringsinriktning

Espiria 30 är en riskstyrd och aktivt förvaltd allockeringsfond. Fonden investerar över tid ca 70 procent i räntebärande produkter och 30 procent i globala aktier.

Jämförelsekategori i denna månadsrapport

EAA Fund SEK Cautious Allocation: Kategorin definieras av Morningstar enligt deras oberoende analys på fondens tillgångar, genomsnittligt innehav, utveckling samt långsiktig stabilitet.

Nyckeltal (baseras på månadsdata)

Time Period: 2021-10-01 to 2024-09-30

	Fond	Jämf. kategori
Avkastning per år (%)	5,0	2,1
Standardavvikelse (%)	4,9	5,1
Sharpekvot	-0,3	-0,5



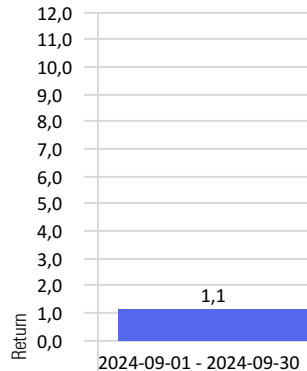
Förvaltningskommentar

Utvecklingen i september speglade i stort den under augusti. Månaden inleddes med en rekyl nedåt, relativt insonat på världens stora börser lett av den amerikanska. Sedan en återhämtning för att under slutet av perioden återigen nå årshögstanivåer. En ny drivkraft var också de kinesiska börserna som utvecklades mycket positivt efter det att bland annat penningpolitiska lättnader annonserats och efter en kapitalinjektion i banksystemet. Uppgången under andra halvan av september var bred och inte som tidigare helt koncentrerad till teknologiföretag. Den svenska kronan visade fortsatt styrka mot både dollarn och euron vilket dämpade värdeutvecklingen inom globala aktier något.

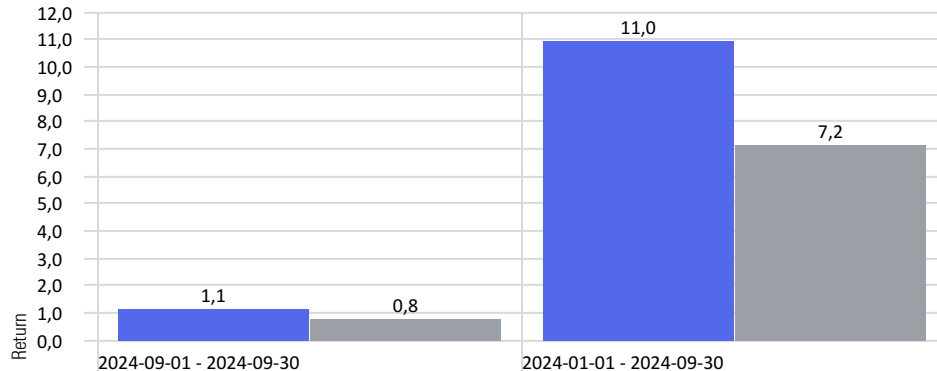
Våra blandfonder hade en god utveckling med Espiria 30 +1,2 procent, Espira 60 +1,7 procent och Espiria 90 +1,3 procent. Både ränte- och aktieinnehaven bidrog till den goda avkastningen. Bland aktieinnehaven märks särskilt Oracle (affärssystem, molnlösningar, USA) +21 procent efter att ha presenterat en mycket stark kvartalsrapport.

Vi är inne i en räntesänkingscykel som ger ett stöd till börserna även om det vanligtvis är den långa obligationsräntan som är mer avgörande för hur framtida vinster ska värderas. Låg inflation och låg tillväxt präglar marknaden, samtidigt som styrräntorna successivt är på väg ner, men där företagsvinsterna i vissa sektorer, som bilar och lyxvaror, är under press. En låg värdering, sett till normaliserade vinster, för företag i dessa sektorer, står i kontrast till en något krävande värdering i företag med bättre tillväxt. Med en god balans mellan sektorer och fokus på kvalitetsbolag bör aktieexponeringen visa en god stabilitet relativt globala börser. För företagsobligationer är utvecklingen som tidigare väl i linje med vårt tänkta scenario för helåret, men där lägre korta räntor gör att förväntad avkastning justeras ner något på grund av exponeringen i FRN-lån.

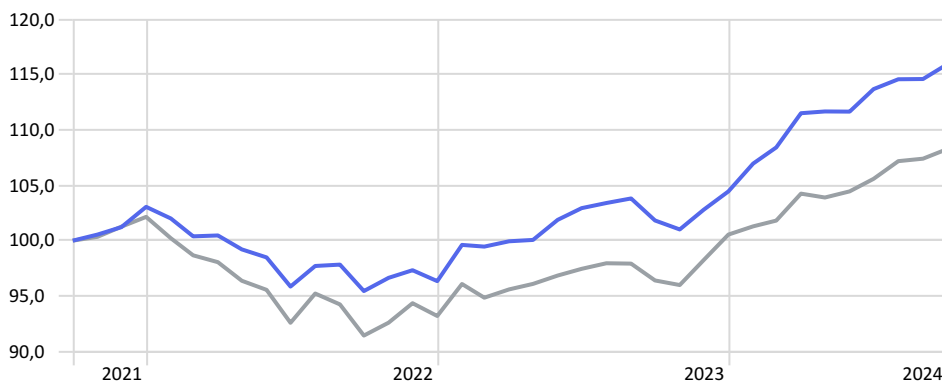
Fondens utveckling senaste månaden (%)



Fondens utveckling i år (%)



Fondutveckling (index, start med index 100 för tre år sedan)



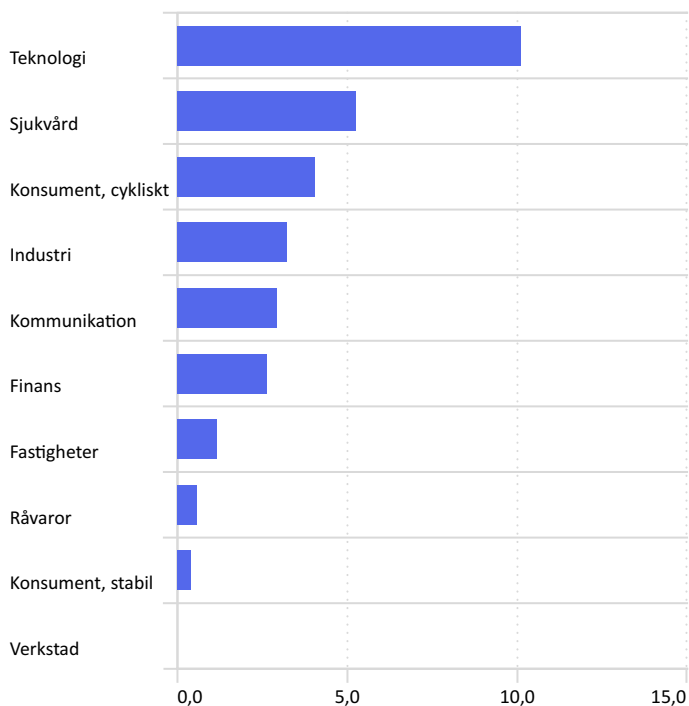
Årlig avkastning (%)

	2020	2021	2022	2023	YTD
Espiria 30 C	-3,6	10,8	-6,5	8,4	11,0
EAA Fund SEK Caut	2,0	6,9	-8,7	6,5	7,2

Kvartalsvis avkastning (%)

	Q1	Q2	Q3	Q4	År
2024	6,76	1,95	1,96		10,98
2023	3,73	3,00	-1,08	2,58	8,41
2022	-2,51	-4,60	-0,42	0,94	-6,51
2021	4,68	1,82	0,86	3,05	10,79
2020	-10,47	4,27	2,25	1,01	-3,58
2019	3,83	0,98	1,92	-0,12	6,73

Branschfördelning (%)



Förklaringar

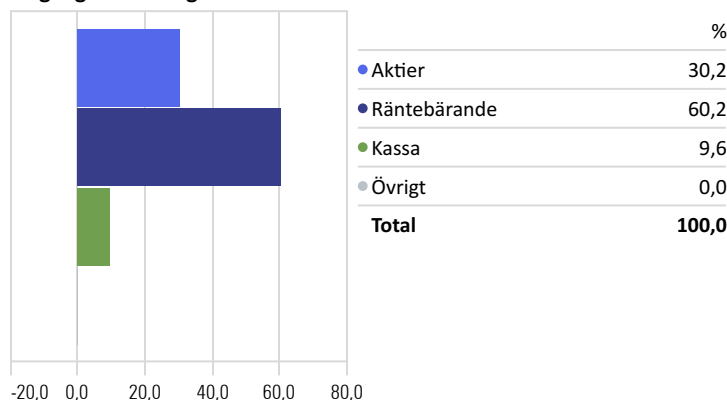
Jämförelsekategori i denna Månadsrapport: EAA Fund SEK Cautious Allocation. Kategorin definieras av Morningstar enligt deras oberoende analys på fondens tillgångar, genomsnittligt innehav, utveckling samt långsiktig stabilitet.

KID-Risk: Baseras på avkastningens historiska svängning, beräknat som standardavvikelse under de senaste fem åren omräknad till årstakt. Mäts i skalan 1-7, där 1 indikerar lägst risk och 7 högst risk.

Standardavvikelse: Standardavvikelsen är ett mått som visar på hur mycket exempelvis en fonds värdeutveckling varierar kring sitt medelvärde. Ju större svängningar ju större risk.

Sharpekvot: Ett mått på fondens riskjusterade avkastning. Beräknas som avkastningen utöver den riskfria räntan i relation till investeringens risk definierad som standardavvikelse. Måttet varierar vanligtvis mellan 0-1, där en högre Sharpe-kvot är ett tecken på ett gott utbyte mellan avkastning och risk.

Tillgångsfördelning



10 största innehav (%)

Värdepapper	Andel av fond %
Skandiabanken AB	4,1
Open Infra AB Publ	2,7
Heimstaden Bostad AB	2,3
Skandinaviska Enskilda Banken AB (publ) 3%	2,1
Landshypotek Bank AB (publ)	2,1
Bluestep Bank AB (Publ)	2,1
Skandiabanken AB	1,9
Microsoft Corp	1,8
Arion Bank hf	1,7
Protector Forsikring ASA	1,5

Riskinformation

Historisk avkastning är ingen garanti för framtida avkastning. De pengar som placeras i fonden kan både öka och minska i värde och det är inte säkert att du får tillbaka hela det insatta beloppet.

Faktablad och informationsbroschyr finns på www.espiria.se. Informationen i detta produktblad tillhör Morningstar och Espiria Kapitalförvaltning och är endast avsedd som allmän information. Den ska inte ses som placeringsråd eller rekommendation. Informationen kan visa sig vara inkorrekt, ofullständig eller inaktuell. Varken Morningstar eller Espiria Kapitalförvaltning ansvarar för skada, vare sig direkt eller indirekt på grund av eventuella brister eller fel i informationen. Informationen får inte kopieras, ändras eller vidare distribueras utan Morningstars medgivande.