

1	2	3	4	5	6	7
Risque/rendement potentiel plus faible pas sans risque				Risque/rendement potentiel plus élevé		

JPMorgan Investment Funds -

Global Income Sustainable Fund

Classe: JPM Global Income Sustainable A (acc) - USD (hedged)

Vue globale du fonds

ISIN LU2279689231	Bloomberg JPISAU LX	Reuters LU2279689231.LUF
Objectif d'investissement: Offrir un revenu régulier en investissant, à l'échelle mondiale, essentiellement dans un portefeuille de Titres durables générateurs de revenus et en ayant recours aux produits dérivés. Les Titres durables sont des titres dont les émetteurs, de l'avis du Gestionnaire financier, présentent des systèmes avancés et efficaces en matière de gouvernance et de gestion des questions sociales et environnementales (caractéristiques durables).		
Approche d'investissement		
<ul style="list-style-type: none"> Approche multi-actifs, qui repose sur l'expertise des spécialistes de la plateforme d'investissement mondiale de JPMorgan Asset Management et vise à générer des revenus ajustés du risque. Mise en œuvre flexible des opinions des gérants à l'échelon des classes d'actifs et des régions. Cherche à obtenir la majorité de ses rendements au moyen de Titres durables en intégrant des facteurs ESG et des exclusions et en orientant le portefeuille en faveur de sociétés et d'émetteurs dont les scores ESG dépassent la moyenne. 		
Gérant(s) de portefeuille Michael Schoenhaut Eric Bernbaum Gary Herbert	Devise de la catégorie de parts USD	Lancement de la classe 22 Fév. 2021
Spécialiste(s) de l'investissement Jakob Tanzmeister	Actifs net du fonds EUR 136,3m	Domicile Luxembourg
Monnaie de référence du fonds EUR	Lancement du fonds 22 Fév. 2021	Date d'agrément AMF 11 Mars 2021
		Droits d'entrée / de sortie Droits d'entrée (max) 5,00% Droits de sortie (max) 0,50%
		Frais courants 1,45%
Informations sur les facteurs ESG		
Approche ESG - Biais positif		
Style d'investissement dans le cadre duquel le portefeuille affiche un biais en faveur d'entreprises/d'émetteurs dotés de caractéristiques ESG positives.		
Classification SFDR : Article 8		
Les stratégies « Article 8 » mettent en avant les critères sociaux et/ou environnementaux mais n'ont pas l'investissement durable comme objectif d'investissement principal.		

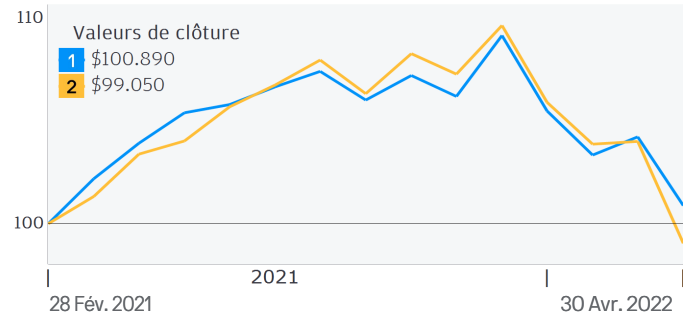
Notations du fonds au 30 avril 2022

Catégorie Morningstar™ Allocation USD Modérée

Performances

- 1 Classe:** JPM Global Income Sustainable A (acc) - USD (hedged)
Indice de référence: 40% Bloomberg Barclays US High Yield 2% Issuer Cap Index (Total Return Gross) Hedged to USD / 35% MSCI World Index (Total Return Net) Hedged to USD / 25% Bloomberg Barclays Global Credit Index (Total Return Gross) Hedged to USD
- 2**

Croissance de 100 000 eur Années civiles



Performances par année civile (%)

	2012	2013	2014	2015	2016	2017	2018	2019	2020	2021
1	-	-	-	-	-	-	-	-	-	-
2	-	-	-	-	-	-	-	-	-	-

Performances (%)

	Cumule			Annualisés		
	1 mois	3 mois	1 an	3 ans	5 ans	Lancement
1	-3,20	-4,37	-2,93	-	-	-0,46
2	-4,77	-6,48	-4,21	-	-	-1,62

Informations importantes

Les performances passées ne constituent pas une indication des performances actuelles et futures. La valeur de vos investissements et du revenu qui en découle peuvent évoluer à la hausse comme à la baisse, et vous pouvez ne pas récupérer la totalité du montant initialement investi.

ESG


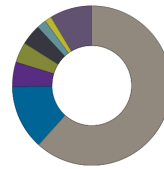
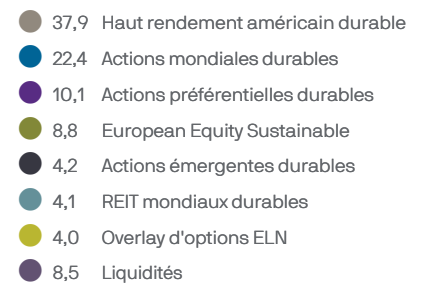
Pour de plus amples informations sur l'intégration des facteurs environnementaux, sociaux et de gouvernance (ESG) et sur notre approche de l'investissement durable chez J.P. Morgan Asset Management, rendez-vous sur le site <https://am.jpmorgan.com/fr/esg>

Positions au 31 mars 2022

10 principales positions	Secteur	% des actifs
Russell 2000 Covered Call Note 05/2022	Actions	1,0
Russell 2000 Covered Call Note 05/2022	Actions	1,0
Russell 2000 Covered Call Note 05/2022	Actions	1,0
Russell 2000 Covered Call Note 04/2022	Actions	0,9
Prologis	Actions	0,6
US Treasury 0.125 31 Jan 2023	Emprunts d'Etat	0,5
Microsoft	Actions	0,5
Roche	Actions	0,4
Walmart	Actions	0,4
Novo Nordisk	Actions	0,4

Répartition par qualité des obligations (%)

AAA: 3,0%	Duration moyenne: 2,7 ans
A: 0,5%	
BBB: 11,0%	
< BBB: 85,5%	

Régions (%)**Secteurs (%)**

Risques principaux

Le Compartiment est exposé aux **Risques d'investissement** ainsi qu'aux **Autres risques liés** découlant des techniques et des titres auxquels il recourt pour atteindre son objectif. Le tableau à droite présente les interrelations entre ces risques et les **Conséquences pour les actionnaires** susceptibles de résulter d'un investissement dans le Compartiment.

Il est également recommandé aux investisseurs de lire la section [Description des risques](#) du Prospectus pour une description complète de chaque risque.

Risques d'investissement Risques liés aux titres et aux techniques du Compartiment

Techniques	Titres	
Produits dérivés	Chine	- Dette investment grade
Couverture de risque	Obligations convertibles contingentes	- Dette non notée
	Titres convertibles	Marchés émergents
	Titres de créance	Actions
	- Dette de catégorie inférieure à investment grade	MBS/ABS
	- Emprunts d'Etat	REIT

Autres risques liés Autres risques auxquels le Compartiment est exposé du fait du recours aux techniques et aux titres susmentionnés

Crédit	Taux d'intérêt	Marché
Devise	Liquidité	

Résultat pour les Actionnaires Impact potentiel des risques susmentionnés

Perte Les actionnaires sont susceptibles de perdre tout ou partie de leur argent.	Volatilité La valeur des actions du Compartiment peut fluctuer.	Non-réalisation de l'objectif du Compartiment.
---	---	---

Avant tout investissement, nous vous invitons à vous procurer et à consulter le prospectus en vigueur (disponible en français), le Document d'information clé pour l'investisseur (DICI) (disponible en français) et les documents de vente locaux applicables. Ces documents, de même que les rapports annuel et semestriel et les statuts peuvent être obtenus gratuitement auprès de votre conseiller financier, votre correspondant J.P. Morgan Asset Management régional, l'émetteur du fonds (voir ci-dessous) ou sur le site www.jpnam.fr.

Un résumé des droits des investisseurs est disponible en français à l'adresse <https://am.jpmorgan.com/fr/droit-des-investisseurs>. J.P. Morgan Asset Management peut décider de mettre fin aux dispositions prises aux fins de la commercialisation de ses organismes de placement collectif conformément à l'article 93a de la directive 2009/65/CE et à l'article 32a de la directive 2011/61/UE.

Le présent document ne saurait être considéré comme un conseil ou une recommandation d'investissement. Les participations et la performance ont probablement changé depuis la date de rapport. Aucun des fournisseurs des informations présentées ici, y compris celles concernant les indices et les notations, ne saurait être tenu pour responsable en cas de préjudices ou de pertes de toute nature découlant de l'utilisation de leurs informations. Aucune garantie ne peut être donnée quant à l'exactitude des informations. J.P. Morgan Asset Management décline toute responsabilité en cas d'erreur ou d'omission.

Veillez noter que si vous contactez J.P. Morgan Asset Management par téléphone, vos conversations sont susceptibles d'être enregistrées et contrôlées à des fins juridiques, de sécurité et de formation. Les informations et les données que vous communiquerez ponctuellement seront collectées, stockées et traitées par J.P. Morgan Asset Management dans le respect de la Politique de confidentialité (EMOA). La Politique de confidentialité

(EMOA) est disponible à l'adresse suivante :

www.jpnam.com/emea-privacy-policy

Pour de plus amples informations sur le marché ciblé par le compartiment, veuillez vous reporter au Prospectus.

Indicateur synthétique de risque et de rendement fondé sur la volatilité de la classe de part au cours des 5 ans écoulés. Voir le Document d'information clé pour l'investisseur (DICI) pour des informations détaillées.

Le score d'intensité carbone ESG de MSCI représente l'exposition du fonds aux entreprises et économies à forte intensité carbone, et correspond à la moyenne de l'intensité carbone/GES pondérée du portefeuille (émissions/ventes). Le Scope 1 couvre les émissions directes provenant de sources détenues ou contrôlées. Le Scope 2 couvre les émissions indirectes issues de la production d'électricité, de vapeur, de chauffage et de refroidissement achetés et consommés par l'entreprise concernée.

Informations sur les performances

Source : J.P. Morgan Asset Management. La performance de la classe d'actions est basée sur la VL (valeur liquidative) de la classe d'actions, revenu (brut) réinvesti, et inclut les charges courantes réelles, à l'exception des frais de souscription et de rachat.

Les fluctuations des taux de change peuvent avoir un impact sur la performance de votre investissement si celui-ci est effectué dans une devise autre que celle qui a été utilisée pour calculer les performances passées.

L'indice de référence est utilisé à des fins comparatives uniquement, sauf s'il y est explicitement fait référence dans l'Objectif et la Politique d'investissement du Compartiment.

Les indices ne comptabilisent pas les frais ou les charges d'exploitation et il ne vous est pas possible d'y investir directement.

Compte tenu de la nature de ce Fonds, l'Intensité carbone moyenne pondérée ne peut pas être calculée.

Sources des informations

Les informations sur le fonds, dont les calculs de la performance et les autres données, sont fournies par J.P. Morgan Asset Management (le nom commercial des sociétés de gestion d'actifs de JPMorgan Chase & Co. et ses filiales à travers le monde).

Sauf mention contraire, toutes les données sont fournies à la date du document.

© 2022 Morningstar. Tous droits réservés. Les informations ci-incluses (1) sont la propriété de Morningstar ; (2) ne peuvent être reproduites ou distribuées et (3) sont communiquées sans garantie d'exactitude, d'exhaustivité ou d'actualité. Ni Morningstar ni ses fournisseurs de contenu ne peuvent être tenus responsables d'éventuels dommages ou pertes résultant de l'utilisation de ces données.

Source de l'indice de référence : MSCI. Ni MSCI ni aucune autre partie impliquée dans ou concernée par la compilation, le calcul ou la création des données MSCI ne fournit de garantie ou d'assertion expresse ou implicite à l'égard de telles données (ou des résultats que leur utilisation est censée produire). Lesdites parties ne sauraient par ailleurs garantir que ces données sont originales, exactes, exhaustives, commercialisables ou appropriées à une fin particulière. Sans restriction des dispositions précédentes, ni MSCI, ni ses sociétés affiliées ni un quelconque tiers impliqués dans ou concernés par la compilation, le calcul ou la création des données ne peuvent être tenus responsables en cas de dommage direct, indirect, spécial, secondaire, dommages-intérêts ou autre (y compris le manque à gagner), même si elles sont averties de la possibilité de tels dommages. Les données MSCI ne peuvent être diffusées ou autrement distribuées sans l'autorisation écrite expresse de MSCI.

Source de l'indice de référence : Les Produits ne sont pas parrainés, cautionnés, vendus ou promus par Bloomberg Barclays Capital et Bloomberg Barclays Capital ne donne aucune garantie, expresse ou implicite, quant aux résultats qu'une quelconque personne ou entité obtiendra en utilisant un quelconque indice, sa valeur d'ouverture, intrajournalière ou de clôture ou toute donnée y incluse ou y relative en lien avec un Fonds quelconque ou à une quelconque autre fin. La seule relation entre Bloomberg Barclays Capital et le Titulaire de licence en ce qui concerne les Produits est la concession sous licence de certaines marques déposées et de certains noms commerciaux de Bloomberg Barclays Capital ainsi que des indices déterminés, composés et calculés par Bloomberg Barclays Capital sans égard au Titulaire de licence ou aux Produits.

Contact régional

JPMorgan Asset Management (Europe) S.à r.l. - Succursale de Paris,
14 place Vendôme, 75001 Paris.

Émetteur

JPMorgan Asset Management (Europe) S.à r.l., 6, route de Trèves, L-
2633 Senningerberg, Luxembourg. B27900, capital social

10.000.000 EUR.

Définitions

VL Valeur nette d'inventaire de l'actif d'un fonds moins ses engagements par action.