

VEGA EUROPE CONVICTIONS ISR

Prospectus du 1er janvier 2023

I – CARACTERISTIQUES GENERALES

1- **Dénomination** : VEGA EUROPE CONVICTIONS ISR

2- **Forme juridique** : Fonds Commun de Placement (FCP) - de droit français

3- **Date de création et durée d'existence prévue** : Créé le 2 septembre 2008 pour une durée de 99 ans.

4- **Synthèse de l'offre de gestion** :

| Parts | Code ISIN | Affectation des sommes distribuables | Devise de libellé | Souscripteurs concernés | Montant minimum de souscription initiale | Montant minimum de souscription ultérieure | Valeur liquidative d'origine |
|-------|--------------|--|-------------------|--|--|--|--|
| RC | FR0010626796 | Résultat net : Capitalisation Plus-values nettes réalisées : Capitalisation | Euro | Tous souscripteurs | Cent millième de part | Cent millième de part | Le 02/09/2008 : 2640.35 euros Le 20/11/2015 : division du nominal par 100 |
| RD | FR0013123569 | Résultat net : Distribution Plus-values nettes réalisées : Capitalisation | Euro | Tous souscripteurs | Cent millième de part | Cent millième de part | 10,73 euros |
| A | FR0013179884 | Résultat net : Capitalisation Plus-values nettes réalisées : Capitalisation | Euro | Réservées aux souscripteurs du fonds VEGA PLUS absorbé par VEGA EUROPE CONVICTIONS le 3 février 2020 | Cent millième de part | Cent millième de part | 100 euros |
| I | FR0013179892 | Résultat net : Capitalisation Plus-values nettes réalisées : Capitalisation | Euro | Tous souscripteurs, principalement les investisseurs institutionnels et personnes morales | 100 000 euros | Cent millième de part | 100 euros |

| Parts | Code ISIN | Affectation des sommes distribuables | Devise de libellé | Souscripteurs concernés | Montant minimum de souscription initiale | Montant minimum de souscription ultérieure | Valeur liquidative d'origine |
|-------|--------------|--|-------------------|--|--|--|------------------------------|
| SI | FR0014000CP8 | Résultat net : Capitalisation Plus-values nettes réalisées : Capitalisation | Euro | Tous souscripteurs, essentiellement les Investisseurs institutionnels et personnes morales | 40.000.000 euros | Cent millième de part | 10.000 euros |
| NC | FR0013376332 | Résultat net : Capitalisation Plus-values nettes réalisées : Capitalisation | Euro | Réservée aux investisseurs souscrivant via des distributeurs ou intermédiaires - soumis à des législations nationales interdisant toutes rétrocessions aux distributeurs - ou fournissant un service de conseil indépendant au sens de la réglementation européenne MIF2 ou un service de gestion individuelle de portefeuille sous mandat | Cent millième de part | Cent millième de part | 100 euros |
| ND | FR0013376340 | Résultat net : Distribution Plus-values nettes réalisées : Capitalisation | Euro | Réservée aux investisseurs souscrivant via des distributeurs ou intermédiaires - soumis à des législations nationales interdisant toutes rétrocessions aux distributeurs - ou fournissant un service de conseil indépendant au sens de la réglementation européenne MIF2 ou un service de gestion individuelle de portefeuille sous mandat | Cent millième de part | Cent millième de part | 100 euros |

| Parts | Code ISIN | Affectation des sommes distribuables | Devise de libellé | Souscripteurs concernés | Montant minimum de souscription initiale | Montant minimum de souscription ultérieure | Valeur liquidative d'origine |
|-------|--------------|--|-------------------|---|--|--|------------------------------|
| P | FR0013519600 | Résultat net : Capitalisation Plus-values nettes réalisées : Capitalisation | Euro | Tous souscripteurs dans le cadre de Plans d'Epargne Retraite ou de Plans d'Epargne Entreprise | Cent millième de part | Cent millième de part | 100 euros |

5- Lieu où l'on peut se procurer le dernier rapport annuel et le dernier état périodique ainsi que la composition des actifs :

Les derniers documents annuels et périodiques sont adressés gratuitement dans un délai de huit jours ouvrés sur simple demande écrite du porteur auprès de :

VEGA INVESTMENT MANAGERS

115 rue Montmartre, CS 21818, 75080 Paris Cedex 02

Toute explication supplémentaire peut être obtenue auprès du service commercial de la société VEGA INVESTMENT MANAGERS:

E-mail : service-clients@vega-im.com

Numéro de téléphone : 01 58 19 61 00

□ Indication du lieu où l'on peut se procurer la dernière valeur liquidative :

La valeur liquidative de l'OPCVM, pourra être obtenue auprès de VEGA INVESTMENT MANAGERS à l'adresse électronique suivante :

email: service-clients@vega-im.com

II- LES ACTEURS

1- Société de gestion de portefeuille :

VEGA INVESTMENT MANAGERS, Société Anonyme à Conseil d'Administration

Siège social : 115, rue Montmartre 75002 PARIS

Adresse postale : 115 rue Montmartre CS 21818 75080 Paris cedex 02

Société de gestion de portefeuille agréée par l'AMF sous le numéro GP-04000045

2 - Dépositaire – conservateur - centralisateur :

CACEIS Bank– Société anonyme à conseil d'administration dont le siège social est 89-91 rue Gabriel Péri, 92120 Montrouge.

Adresse postale : 12 place des États-Unis - CS 40083 - 92549 Montrouge CEDEX.

Banque et prestataire de services d'investissement agréée par l'ACPR (Ex. CECEI) le 1er avril 2005.

Les fonctions du dépositaire recouvrent les missions, telles que définies par la Règlementation applicable, de la garde des actifs, de contrôle de la régularité des décisions de la société de gestion et de suivi des flux de liquidités des OPCVM.

Le dépositaire est indépendant de la société de gestion.

La description des fonctions de garde déléguées, la liste des délégataires et sous délégataires de CACEIS Bank et l'information relative aux conflits d'intérêt susceptibles de résulter de ces délégations sont disponibles sur le site de CACEIS : www.caceis.com

Des informations actualisées sont mises à disposition des investisseurs sur demande.

3 - Commissaire aux comptes :

Conseils Associés SA

50 avenue de Wagram - 75017 Paris
Représenté par Monsieur Jean-Philippe MAUGARD

4 - Déléataire de la gestion comptable :

CACEIS Fund Administration assure la valorisation et la gestion comptable du FCP par délégation VEGA INVESTMENT MANAGERS

Siège social : 89-91 rue Gabriel Péri, 92120 Montrouge
Adresse postale : 12 place des États-Unis - CS 40083 - 92549 Montrouge CEDEX Nationalité : française

5- Commercialisateur :

VEGA INVESTMENT MANAGERS

115, rue Montmartre 75002 PARIS

Certains commercialisateurs peuvent ne pas être mandatés ni connus de la société de gestion de portefeuille.

III – MODALITES DE FONCTIONNEMENT ET DE GESTION

CARACTERISTIQUES GENERALES

□ Caractéristiques des parts :

- Nature des droits attachés aux parts : chaque porteur de part dispose d'un droit de copropriété sur les actifs du FCP proportionnel au nombre de parts possédées.
- Inscription à un registre : les parts du FCP sont enregistrées auprès d'Euroclear France.
- Tenue du passif : la tenue du passif est assurée par le dépositaire.
- Droit de vote : aucun droit de vote n'est attaché aux parts du FCP, les décisions étant prises par la société de gestion de portefeuille.
- Forme des parts : au porteur.
- Décimalisation : les parts RC, RD, A, I, SI, NC, ND et P sont décimalisées en cent millièmes de parts.

□ Date de clôture : Dernier jour de bourse à Paris du mois de décembre.

□ Indications sur le régime fiscal :

L'attention des investisseurs est attirée sur le fait que les informations qui suivent ne constituent qu'un résumé général du régime fiscal français applicable, en l'état actuel de la législation française, à l'investissement dans un FCP français de capitalisation. Les investisseurs sont donc invités à étudier leur situation particulière avec leur conseil fiscal habituel.

Le passage d'une catégorie de part à une autre est considéré comme une cession suivie d'une souscription et est donc soumis au régime fiscal des plus-values de cession des valeurs mobilières. Les investisseurs sont donc invités à étudier leur situation particulière avec leur conseil fiscal habituel.

i) Description du régime fiscal applicable au FCP

La qualité de copropriété du fonds le place de plein droit en dehors du champ d'application de l'impôt sur les sociétés. En outre, la loi exonère les plus-values de cessions de titres réalisées dans le cadre de la gestion du FCP, sous réserve qu'aucune personne physique, agissant directement ou par personne interposée, ne possède plus de 10% de ses parts (article 150-0 A, III-2 du Code général des impôts).

Selon le principe de transparence, l'administration fiscale considère que le porteur de parts est directement détenteur d'une fraction des instruments financiers et liquidités détenus dans le fonds.



Le fonds ne proposant qu'une part de capitalisation, la fiscalité applicable est en principe celle des plus-values sur valeurs mobilières du pays de résidence du porteur, suivant les règles appropriées à sa situation (personne physique, personne morale soumise à l'impôt sur les sociétés, autres cas...). Les règles applicables aux porteurs résidents français sont fixées par le Code général des impôts.

D'une manière générale, les porteurs de parts du fonds sont invités à se rapprocher de leur conseiller fiscal ou de leur chargé de clientèle habituel afin de déterminer les règles fiscales applicables à leur situation particulière. Cette analyse pourrait, selon le cas, leur être facturée par leur conseiller et ne saurait en aucun cas être prise en charge par le fonds ou la société de gestion.

ii) Eligibilité à un dispositif fiscal spécifique :

L'OPCVM est éligible au PEA. Souscrit dans le cadre d'un PEA, le porteur de parts bénéficie des exonérations fiscales attachées aux revenus et plus-values de cession réalisées à l'intérieur du Plan. En dehors du cadre d'un PEA, le porteur de parts peut supporter des impositions lorsqu'il cèdera les parts du FCP.

DISPOSITIONS PARTICULIERES

□ Codes ISIN :

| Part | Code ISIN |
|------|--------------|
| RC | FR0010626796 |
| RD | FR0013123569 |
| A | FR0013179884 |
| I | FR0013179892 |
| SI | FR0014000CP8 |
| NC | FR0013376332 |
| ND | FR0013376340 |
| P | FR0013519600 |

□ Classification : OPCVM « Actions Internationales »

□ Détention d'actions ou de parts d'autres OPCVM ou FIA ou Fonds d'investissement : jusqu'à 10% de l'actif net

□ Objectif de gestion : VEGA EUROPE CONVICTIONS ISR est un fonds d'actions internationales dont l'objectif de gestion est de battre la performance de l'indice MSCI Europe dividendes nets réinvestis sur la durée de placement recommandée de 5 minimum tout en intégrant des critères Environnementaux Sociaux et de Gouvernance (ESG) dans le processus d'analyse et de sélection des titres en portefeuille.

Cet OPCVM promeut des critères environnementaux ou sociaux et de gouvernance (ESG) mais il n'a pas pour objectif un investissement durable. Il pourra investir partiellement dans des actifs ayant un objectif durable, par exemple tels que définis par la classification de l'Union Européenne.

Les informations précontractuelles sur les caractéristiques environnementales ou sociales de ce FCP, requises par les règlements (UE) 2019/2088 « SFDR » et (UE) 2020/852 « TAXONOMIE », sont disponibles en annexe de ce prospectus.

□ Indicateur de référence : MSCI Europe, dividendes nets réinvestis

Le MSCI Europe est un indice représentatif de la performance des marchés d'actions européennes, exprimé en euro. Calculé par Morgan Stanley Capital International (MSCI), l'indice MSCI Europe (Dividendes nets réinvestis) est composé d'actions émises dans les pays dont la liste, susceptible de modification, figure ci-dessous : Allemagne, Autriche Belgique, Danemark, Espagne, Finlande, France, Grèce, Irlande, Italie, Norvège, Pays-Bas, Portugal, Royaume-Uni, Suède et Suisse.

Les informations sur cet indice sont disponibles sur le site <http://www.msci.com/equity>.

A la date d'entrée en vigueur du prospectus, l'administrateur de l'indice de référence n'est pas inscrit sur le registre d'administrateurs et d'indices de référence tenu par l'ESMA.

VEGA EUROPE CONVICTIONS ISR n'est en aucune manière contraint de respecter la répartition géographique ou sectorielle résultante de son indice de référence.

L'indice de référence tel que défini par le Règlement (UE) 2019/2088 sur la publication d'informations en matière de durabilité dans le secteur des services financiers (dit « Règlement SFDR ») n'a pas vocation à être aligné aux ambitions environnementales ou sociales telles que promues par l'OPCVM.

❑ Stratégie d'investissement :

- Stratégie globale du portefeuille

Le FCP est investi :

- *entre 75% et 100% directement* en actions, avec un minimum de 75% en actions de pays de l'Union Européenne ainsi que la Norvège et l'Islande ;
- entre 0% et 25% en instruments du marché monétaire.

En pratique, l'exposition au marché actions peut varier entre 60% et 110% de l'actif ; le gérant pouvant intervenir sur les dérivés soit pour couvrir le portefeuille et ramener le risque actions à 60% soit pour exposer le portefeuille au risque actions jusqu'à 110% et profiter d'une hausse des marchés.

L'allocation d'actifs du portefeuille est déterminée en fonction des anticipations du gestionnaire sur la situation politique, économique et financière internationale.

La stratégie repose à la fois sur une analyse extra-financière ESG et une analyse financière par une sélection active de valeurs (gestion « stock picking »).

1/ Analyse extra-financière ESG

L'OPCVM bénéficie du Label ISR défini par le Ministère de l'Economie et des Finances.

La prise en compte des critères ESG dans le processus d'investissement de l'OPCVM sert des objectifs multiples :

- Chercher à compléter l'approche historique d'investissement de VEGA INVESTMENT MANAGERS sur les valeurs de croissance, de qualité et dont la gouvernance respecte les parties prenantes (salariés, actionnaires, société...)
- Chercher à construire un portefeuille à fort potentiel de performance par la sélection de valeurs présentant le meilleur potentiel de croissance pérenne selon la société de gestion
- Chercher à réduire le risque global du portefeuille en investissant majoritairement dans des sociétés dont la notation ESG selon la société de gestion est faible
- Chercher à réduire l'impact négatif des investissements (notamment dans le cadre de la lutte contre le changement climatique),
- Chercher des opportunités d'investissement, en identifiant notamment des secteurs/sociétés qui s'adaptent ou contribuent à un monde en transition

L'univers d'investissement initial est constitué d'actions de moyennes et grandes capitalisations européennes, de la Norvège et de l'Islande et d'obligations d'émetteurs européens.

En amont de la sélection des titres, des exclusions sont appliquées :

- exclusion des sociétés ne respectant pas les standards internationaux, comme le non-respect des principes du Pacte Mondial des Nations qui s'appuient en particulier sur la Déclaration universelle des droits de l'homme, la déclaration de l'Organisation Internationale du Travail (OIT) relative aux principes et droits fondamentaux au travail, la déclaration de Rio sur l'environnement et le développement et la convention des Nations Unies contre la corruption
- exclusion des sociétés ayant un pourcentage significatif de leur chiffre d'affaires (supérieure à 30%) dans des activités controversées : tabac, charbon thermique et armes.

L'analyse ESG porte sur au moins 90 % de l'actif éligible.

Les 10% de l'actif éligible ne faisant pas l'objet d'une évaluation ESG sont des parts d'OPC gérés par d'autres entités que VEGA INVESTMENT MANAGERS et pour lesquels il pourrait y avoir des disparités d'approches ISR / ESG assumées et des titres ne faisant l'objet d'aucune évaluation ESG. Par ailleurs, les OPC externes n'auront pas nécessairement une approche ISR.

Les titres de créance et de dette d'Etat qui n'ont pas fait l'objet d'une évaluation ESG peuvent représenter au maximum 25% de l'actif net et les titres composant le portefeuille restant constituent l'actif éligible à une évaluation ESG.

L'approche retenue est de type « Best-In-Universe » qui consiste à privilégier les entreprises les mieux notées d'un point de vue extra-financier indépendamment de leur secteur d'activité. Puisque les secteurs qui sont dans l'ensemble considérés comme étant les plus vertueux seront d'avantage représentés, cette approche peut créer des biais sectoriels assumés.

Un prestataire de données extra financières externe fournit aux gérants de l'OPCVM une base d'analyse de l'univers d'investissement au vu des enjeux environnementaux, sociaux et de gouvernance. La société de gestion reste seule juge de la qualité des critères extra-financiers ESG.

La méthodologie d'analyse ESG s'appuie sur l'évaluation de plusieurs critères différents qui varient en fonction des entreprises, de leur secteur d'activité, mais surtout en fonction de leur exposition réelle à des enjeux ESG matériels, réels qui peuvent concerner, ou pas, une entreprise, tels que définis ci-dessous :

| Liste des enjeux ESG majeurs | |
|--|---|
| 1- Gouvernance d'entreprise | 12- Droit de l'homme |
| 2- Accès aux services de base | 13- Droit de l'homme chaîne d'approvisionnement |
| 3- Pot de vin et corruption | 14- Utilisation du sol et biodiversité |
| 4- Ethique des affaires | 15- Utilisation du sol et biodiversité – chaîne d'approvisionnement |
| 5- Relations avec la communauté | 16- Santé et sécurité des collaborateurs |
| 6- Sécurité et confidentialité des données | 17- Intégration ESG – Finance |
| 7- Emissions, effluents et déchets | 18- Gouvernance Produit |
| 8- Impact Carbone – activités | 19- Résistance / Solidité |
| 9- Impact Carbone – produits et services | 20- Utilisation des ressources |
| 10- Impact Environnementaux & Sociaux des produits et services | 21- Utilisation des ressources – Chaîne d'approvisionnement |
| 11- Capital Humain | |

Le score extra financier (entre 0 et 100) reflète une appréciation globale de la notation ESG pour la société évaluée, et les moyens mis en œuvre. Un score bas correspond à une société plus vertueuse sur le plan de l'ESG. Les émetteurs sont classés en cinq catégories suivant leur niveau de notation : « Negligible » si la note est entre 0 et 10, « Low » entre 10 et 20, « Medium » entre 20 et 30, « High » entre 30 et 40, et « Sévère » entre 40 et 100.

De plus, une base de données analyse les controverses de sociétés sur les aspects ESG suivant une notation qui va de 1 à 5, 5 étant le niveau de controverse le plus élevé

Le fonds a pour but de limiter les investissements sur des entreprises qui présente des risques importants ou sévères, et des niveaux de controverse considéré comme sévère. Ainsi, le fonds pratique une exclusion des entreprises ayant une notation sévère (supérieure à 40) et/ou une controverse sévère (catégorie 5).

A partir de l'univers d'investissement éligible, les scores ESG interviennent dans le process d'investissement par la sélection des émetteurs combinant une notation ESG attractive favorisant les catégories ESG les plus faibles « Negligible » et « Low », de bonnes perspectives de croissance et des fondamentaux solides tels qu'estimés par la société de gestion.

La construction du portefeuille permet ainsi d'obtenir un score ESG global meilleur que celui de l'univers d'investissement initial après élimination des 20% des plus mauvaises valeurs.

2/ Analyse financière

Cette sélection de valeurs intègre des secteurs d'activités qui jouissent de perspectives les plus opportunes de développement. Ces perspectives sont établies par la société de gestion à partir des anticipations sectorielles que les gérants valident en comité. Ce comité, hebdomadaire et pouvant se tenir de façon extraordinaire, est composé de gérants actions expérimentés chargés de suivre un ou plusieurs secteurs économiques, visiter les sociétés et émettre des recommandations sur les qualités fondamentales des sociétés visitées.

L'approche fondamentale et le potentiel de valorisation à moyen terme des actions sont des éléments privilégiés lors de la sélection des valeurs et de fonds.

L'approche fondamentale repose notamment sur l'analyse, pour chaque société, de sa stratégie, du potentiel de croissance de ses activités, de la visibilité sur ses futurs résultats, de sa structure de bilan.

L'évaluation vise à quantifier le potentiel de valorisation de chaque titre et à apprécier le moment boursier favorable à l'investissement. Une attention particulière est portée au rapport entre valorisation et croissance escomptée, l'objectif général étant de rechercher :

- une croissance des bénéfices et des cash-flows à –court - moyen terme favorable ;
- une valorisation de ces perspectives de croissance anormalement traitée par les marchés boursiers.

Une appréciation qualitative est portée en complément sur le management des entreprises et la qualité de la communication financière.

L'investissement en actions pourra se faire sur tout type de capitalisation (petite, moyenne ou grande) et tous secteurs confondus.

Le gérant s'autorise par ailleurs à investir sur le marché des trackers actions éligibles au PEA, ayant pour but soit de dupliquer un secteur d'activité (exemple santé, énergie), soit l'indice MSCI Europe, soit un indice pays, dans la limite de 10% du portefeuille.

L'investissement en instruments du marché monétaire, type OPCVM monétaires et titres de créances négociables se limitant à des échéances inférieures ou égales à un an libellés en euro, peut être proche de 25% pour permettre de diminuer le risque actions, si le contexte économique, monétaire et financier le justifie.

L'OPCVM peut intervenir sur des instruments financiers à terme négociés sur des marchés réglementés, organisés ou de gré à gré français ou étrangers dans la limite d'une fois l'actif afin de se couvrir contre les risques de taux/ actions. A ce titre, le risque de change n'est pas systématiquement couvert et par conséquent L'OPCVM est soumis à un risque de change pouvant aller jusqu'à 100%.

Catégorie d'actifs utilisés (hors dérivés intégrés)

Actions :

Le FCP est investi à hauteur de 75% au minimum de son actif net en actions.

Le FCP pourra être investi de manière limitée à 5% en valeurs cotées sur les marchés européens et exposées à un risque émergent.

Il est à noter que ces actions porteront sur tout type de capitalisation : grandes, moyennes et petites capitalisations ; et tous secteurs confondus.

Instruments du marché monétaire :

Les investissements sur les supports monétaires seront réalisés au travers de deux véhicules dans une fourchette comprise entre 0 et 25% de l'actif :

- OPCVM/FIA/Fonds d'investissement monétaires de droit français dans le cadre de la gestion de trésorerie ;
- TCN (Titres de Créances Négociables) en direct se limitant à des échéances inférieures ou égales à un an libellés en euro (Certificats de dépôt, Billets de trésorerie, Euro Commercial Papers, Bons du Trésor).

Investissement en OPCVM, FIA ou Fonds d'investissement :

Le FCP peut investir jusqu'à 10% de son actif en parts ou actions d'OPCVM FIA/Fonds d'investissement monétaires ou indiciels (trackers).

Les OPCVM ou fonds d'investissement que peut détenir le FCP sont les suivants :

| | |
|---|---|
| OPCVM de droit français * | X |
| OPCVM de droit européen* | X |
| FIA de droit français répondant aux conditions de l'article R. 214-13 du Code monétaire et financier* | X |
| FIA européens répondant aux conditions de l'article R. 214-13 du Code monétaire et financier * | |
| Fonds d'investissement de droit étranger répondant aux conditions de l'article R. 214-13 du Code monétaire et financier * | |

*Ces OPCVM/FIA/Fonds d'investissement ne pourront détenir plus de 10% de leur actif en OPCVM/ FIA /ou Fonds d'investissement.

Les OPC détenus par l'OPCVM peuvent être gérés par la société de gestion de portefeuille ou une société juridiquement liée/une société du groupe BPCE.

S'il ne s'agit pas d'OPC internes, des disparités d'approche sur l'ISR peuvent exister entre celles retenues par la société de gestion du FCP et celles adoptées par la société de gestion gérant les OPC externes sélectionnés. Par ailleurs, ces OPC n'auront pas nécessairement une approche ISR.

Instruments dérivés :

Sur les changes, la couverture n'est pas systématique et dépend de l'analyse que fait le gestionnaire des perspectives sur les parités de change.

Le gestionnaire peut recourir aux instruments dérivés en vue d'être exposé au risque actions à 100% maximum de l'actif ou en vue de couvrir le portefeuille en gardant une exposition minimum au risque actions de 60% de l'actif net.

TABLEAU DES INSTRUMENTS DERIVES

| | TYPE DE MARCHÉ | | | NATURE DES RISQUES | | | | | NATURE DES INTERVENTIONS | | | |
|--|---|-------------------|----------------------|--------------------|------|--------|--------|--------------------|--------------------------|------------|-----------|-----------------------|
| | Admission sur les marchés réglementés * | Marchés organisés | Marchés de gré à gré | action | taux | change | crédit | autre(s) risque(s) | Couverture | Exposition | Arbitrage | Autre(s) stratégie(s) |
| Nature des instruments utilisés | | | | | | | | | | | | |
| Contrats à terme (futures) sur | | | | | | | | | | | | |
| actions | X | X | | X | | | | | X | X | | |
| taux | X | X | | | X | | | | X | | | |
| change | X | X | | | | X | | | X | | | |
| indices | X | X | | X | X | | | | X | X | | |
| Options sur | | | | | | | | | | | | |
| actions | X | X | X | X | | | | | X | X | | |
| taux | X | X | X | | X | | | | X | | | |
| change | X | X | X | | | X | | | X | | | |
| indices | X | X | X | X | X | | | | X | X | | |
| Swaps | | | | | | | | | | | | |
| actions | | | X | X | | | | | X | X | | |
| taux | | | X | | X | | | | X | | | |
| change | | | X | | | X | | | X | | | |
| indices | | | X | X | X | | | | X | X | | |
| Change à terme | | | | | | | | | | | | |
| devise (s) | | | X | | | X | | | X | | | |
| Dérivés de crédit | | | | | | | | | | | | |
| Credit Default Swap (CDS) | | | | | | | | | | | | |
| First Default | | | | | | | | | | | | |
| First Losses Credit Default Swap | | | | | | | | | | | | |

* Se référer à la politique d'exécution des ordres de la société de gestion de portefeuille disponible sur le site www.vega-im.com

Le FCP n'aura pas recours à des contrats d'échange sur rendement global (« Total Return Swap »).

Informations relatives aux contrats financiers de gré à gré

Les contreparties sont des établissements de crédit de premier rang. Elles sont sélectionnées et évaluées régulièrement conformément à la procédure de sélection des contreparties disponible sur le site de la société de gestion à l'adresse suivante : www.vega-im.com (rubrique "A propos de VEGA Investment Managers – Informations réglementaires – la politique d'exécution des ordres et de sélection des intermédiaires") ou sur simple demande auprès de la société de gestion. Ces opérations font systématiquement l'objet de la signature d'un contrat entre l'OPCVM et la contrepartie définissant les modalités de réduction du risque de contrepartie.

La ou les contreparties ne disposent pas d'un pouvoir de décision discrétionnaire sur la composition ou la gestion du portefeuille d'investissement de l'OPCVM ou sur l'actif sous-jacent de l'instrument dérivé.

Titres intégrant des dérivés :

L'OPCVM peut utiliser les titres intégrant des dérivés dans la limite de 10% de l'actif net.

TABLEAU DES TITRES INTEGRANT DES DERIVES

| Nature des instruments utilisés | NATURE DES RISQUES | | | | | NATURE DES INTERVENTIONS | | | |
|------------------------------------|-----------------------|------|--------|--------|--------------------|-----------------------------|------------|-----------|-----------------------|
| | Actions | Taux | Change | Crédit | Autre(s) risque(s) | Couverture | Exposition | Arbitrage | Autre(s) stratégie(s) |
| Warrants sur | | | | | | | | | |
| Actions | X | | | | | X | X | | |
| Taux | | X | | | | X | X | | |
| Change | | | X | | | X | X | | |
| Indices | X | X | X | | | X | X | | |
| Bons de souscription | | | | | | | | | |
| Actions | X | | | | | X | X | | |
| Taux | | X | | | | X | X | | |
| Equity Linked | | | | | | | | | |
| Obligations convertibles | | | | | | | | | |
| Obligations échangeables | | | | | | | | | |
| Obligations convertibles | | | | | | | | | |
| Produits de taux callable | | | | | | | | | |
| Produits de taux putable | | | | | | | | | |
| BMTN / EMTN structurés | | | | | | | | | |
| BMTN structurés | | | | | | | | | |
| EMTN structurés | | | | | | | | | |
| Credit Linked Notes (CLN) | | | | | | | | | |
| Autres (à préciser) | | | | | | | | | |

Dépôts :

Dans le cadre de la gestion de la trésorerie, le FCP peut recourir à des dépôts dans les limites réglementaires.

Emprunt d'espèces :

Le FCP peut recourir à des emprunts d'espèces à hauteur de 10% de son actif. L'emprunt d'espèces n'est envisagé que dans le cas d'un débit en compte courant, faisant suite à un décalage entre des opérations de souscriptions et de rachats sur les OPCVM/FIA/Fonds d'investissement sous-jacents.

Acquisition et cession temporaires de titres : néant

Contrats constituant des garanties financières :

Dans le cadre de la conclusion de contrats financiers, l'OPCVM pourra recevoir /verser des garanties financières sous la forme de transfert en pleine propriété de titres et/ou d'espèces.

Les titres reçus en garantie doivent respecter les critères fixés par la réglementation et doivent être octroyés par des établissements de crédit ou autres entités respectant les critères de forme juridique, pays et autres critères financiers énoncés dans le Code Monétaire et Financier.

Le niveau des garanties financières et la politique en matière de décote sont fixées selon la politique fixés par la politique d'éligibilité des garanties financières de la Société de Gestion conformément à la réglementation en vigueur et englobe les catégories ci-dessous :

- Garanties financières en espèces dans différentes devises selon une liste prédéfinie tel que l'Euro et l'USD ;
- Garanties financières en titres de dettes ou en titres de capital selon une nomenclature précise.

La politique d'éligibilité des garanties financières définit explicitement le niveau requis de garantie et les décotes appliqués pour chacune des garanties financières en fonction de règles qui dépendent de leurs caractéristiques propres. Elle précise également, conformément à la réglementation en vigueur, des règles de diversification des risques, de corrélation, d'évaluation, de qualité de crédit et de stress tests réguliers sur la liquidité des garanties.

En cas de réception de garanties financières en espèces, celles-ci doivent, dans des conditions fixées par réglementation, uniquement être :

- placées en dépôt ;
- investies dans des obligations d'État de haute qualité ;
- investies dans des organismes de placement collectif (OPC) monétaire court terme.

Les risques associés aux réinvestissements des espèces dépendent du type d'actifs et / ou du type d'opérations et peuvent être des risques de contrepartie ou des risques de liquidité.

La société de gestion procédera, selon les règles d'évaluation prévues dans ce prospectus, à une valorisation quotidienne des garanties reçues sur une base de prix de marché (mark-to-market). Les appels de marge seront réalisés sur une base quotidienne.

Les garanties reçues par l'OPCVM seront conservées par le dépositaire de l'OPCVM ou à défaut par tout dépositaire tiers faisant l'objet d'une surveillance prudentielle et qui n'a aucun lien avec le fournisseur de la garantie.

Les risques associés aux contrats financiers et à la gestion des garanties inhérentes sont décrits dans la section profil de risque.

Incidences négatives sur les facteurs de durabilité :

Les informations relatives à sur la prise en compte par la société de gestion des principales incidences négatives de ce FCP figurent dans les informations précontractuelles sur les caractéristiques environnementales ou sociales, situées en annexe de ce prospectus et dans le rapport annuel du FCP conformément à l'article 11 (2) du Règlement SFDR (UE) 2019/2088.

Information sur le règlement Taxonomie (UE) 2020/852 :

Les informations relatives à la Taxonomie de ce FCP figurent dans les informations précontractuelles sur les caractéristiques environnementales ou sociales, situées en annexe de ce prospectus.

Profil de risque :

Votre investissement se fera au travers d'instruments financiers sélectionnés par la société de gestion de portefeuille. Ces instruments connaîtront les évolutions et aléas des marchés.

- **Risque de perte en capital**

L'OPCVM ne bénéficie d'aucune garantie, ni de protection. Il se peut donc que le capital investi ne soit pas intégralement recouvré lors des rachats.

- **Risque actions**

Il s'agit du risque de baisse des actions ou indices auxquels le portefeuille est exposé. En période de baisse du marché des actions, la valeur liquidative va baisser.

Sur les marchés de petites et moyennes capitalisations, le volume des titres cotés en bourse est réduit. Les mouvements de marchés peuvent être plus marqués à la baisse et plus rapides que sur les grandes capitalisations. La valeur liquidative de l'OPCVM peut donc baisser rapidement et fortement.

- **Risque de gestion discrétionnaire**

La méthodologie d'investissement du portefeuille décrite précédemment, permet au gérant d'avoir une marge de manœuvre dans ses choix de gestion par rapport à l'indicateur de référence. Ces choix ont pour but de générer une surperformance du portefeuille comparativement à son indicateur de référence sur la période de placement recommandée mais introduisent également un risque de sous-performance de l'OPCVM, ainsi qu'une volatilité différente de celle de l'indicateur de référence.

- **Risque de change**

Le risque de change porte sur la valeur des investissements libellés en autres devises que la devise de référence du portefeuille, l'euro, qui pourrait être affectée par une variation de cours de change. Indépendamment des fluctuations propres à chaque investissement dans sa devise, la baisse de cette devise face à l'euro sur le marché des changes fait baisser la valorisation globale de l'investissement et la valeur liquidative de l'OPCVM.

- **Risque pays émergents**

Les principaux risques liés à l'exposition aux pays émergents peuvent être le fait des forts mouvements des cours des titres et des devises dans ces pays, d'une éventuelle instabilité politique et de l'existence de pratiques comptables et financières moins rigoureuses que celles des pays développés.

De plus, les marchés financiers des marchés émergents étant généralement moins liquides que les marchés développés, il existe un risque de liquidité du portefeuille.

La réalisation de ce risque peut entraîner une baisse de la valeur liquidative.

- **Risque lié aux produits dérivés**

Le risque lié aux produits dérivés porte sur leur dynamisme pouvant influencer sur la volatilité des performances du portefeuille. L'utilisation des instruments dérivés peut entraîner sur de courtes périodes des variations sensibles de la valeur liquidative, à la hausse comme à la baisse. L'exposition aux produits dérivés participe de la gestion globale de la sensibilité d'un portefeuille.

- **Risque de taux**

Il s'agit du risque de baisse de la valeur des instruments de taux découlant des variations des taux d'intérêts. En cas de hausse des taux d'intérêt, la valeur des produits investis en titres à taux fixe peut baisser, ce qui peut entraîner une baisse de la valeur liquidative de l'OPCVM. L'ampleur de ces fluctuations est fonction de l'exposition du portefeuille au marché de titres à taux fixe. La sensibilité est représentative de l'évolution du prix d'une obligation à taux fixe lorsque les taux d'intérêts varient de 1%. En particulier, la valeur de l'obligation à taux fixe baissera à hauteur de sa sensibilité en cas de hausse des taux d'intérêts de 1%. La sensibilité d'un portefeuille de taux est la somme cumulée des sensibilités individuelles des titres constituant le portefeuille.

En raison de sa stratégie d'investissement, l'OPCVM est peu sensible aux variations de taux d'intérêt, le portefeuille étant, en particulier, géré à l'intérieur d'une fourchette de sensibilité comprise entre 0 et 0,5.

- **Risque de crédit**

Une partie du portefeuille est investie en titres de créances émis par des émetteurs privés ou publics. Ces titres assimilés à une créance émise par les entreprises présentent un risque de crédit ou risque de signature. En cas de dégradation de la qualité de l'émetteur (par exemple de leur notation par les agences de notations financière) ou en cas de faillite de l'émetteur, la valeur des obligations peut baisser. Par conséquent, la valeur liquidative de l'OPCVM peut baisser.

En raison de sa stratégie d'investissement, l'OPCVM est soumis à un risque de crédit faible.

- **Risque de contrepartie**

L'OPCVM utilise des instruments financiers à terme, de gré à gré, conclus avec une ou plusieurs contreparties éligibles, il est donc potentiellement exposé au risque de défaillance de l'une de ces contreparties pouvant la conduire à un défaut de paiement.

- **Risques liés à la gestion des garanties financières**

Les opérations d'acquisitions et de cessions temporaires de titres et les garanties qui y sont relatives sont susceptibles de créer des risques pour le FCP tels que (i) le risque de contrepartie (tel que décrit ci-dessus), (ii) le risque de liquidité (tel que décrit ci-dessus), et, le cas échéant, les risques liés à la réutilisation des garanties (c'est-à-dire principalement le

risque que les garanties financières reçues par le FCP ne puissent pas lui être restituées à la contrepartie dans le cadre de garanties reçues en titres ou ne permettent pas de rembourser la contrepartie dans le cadre de garanties reçues en cash.

- **Risque de durabilité**

Cet OPCVM est sujet à des risques de durabilité tels que définis à l'article 2(22) du Règlement (UE) 2019/2088 sur la publication d'informations en matière de durabilité dans le secteur des services financiers (dit « Règlement SFDR »), par un événement ou une situation dans le domaine environnemental, social ou de la gouvernance qui, s'il survient, pourrait avoir une incidence négative importante, réelle ou potentielle, sur la valeur de l'investissement.

Le processus d'investissement du portefeuille inclut l'approche ESG mentionnée ci-dessus afin d'intégrer les risques de durabilité dans la décision ou le processus d'investissement. La politique de gestion du risque de durabilité est disponible sur le site internet de la société de gestion.

□ **Souscripteurs concernés et profil de l'investisseur type :**

Les parts RC et RD sont destinées à tous souscripteurs.

Les parts A sont réservées aux souscripteurs du fonds VEGA PLUS absorbé par VEGA EUROPE CONVICTIONS ISR le 3 février 2020.

Les parts I et SI sont principalement destinées aux investisseurs institutionnels et aux porteurs personnes morales.

Les parts NC et ND sont réservées aux investisseurs souscrivant via des distributeurs ou intermédiaires :

- soumis à des législations nationales interdisant toutes rétrocessions aux distributeurs ;
- ou fournissant un service de conseil indépendant au sens de la réglementation européenne MIF2 ou un service de gestion individuelle de portefeuille sous mandat.

Les parts P sont principalement destinées aux investisseurs souscrivant dans le cadre de Plans d'Epargne Retraite ou de Plans d'Epargne Entreprise.

VEGA EUROPE CONVICTIONS ISR est plus particulièrement destiné à des souscripteurs souhaitant investir leur capital principalement sur le marché actions, tout en sachant apprécier le risque inhérent à ce type de placement.

Le montant qu'il est raisonnable d'investir dans cet OPCVM dépend de votre situation personnelle. Pour le déterminer vous devez tenir compte de votre patrimoine personnel, de vos besoins actuels et à 5 ans mais également de votre souhait de prendre des risques ou au contraire de privilégier un investissement prudent. Il est fortement recommandé de diversifier vos investissements afin de ne pas les exposer uniquement aux risques de cet OPCVM.

Les parts du fonds ne peuvent être proposées ou vendues aux Etats-Unis d'Amérique ni à ou pour le compte d'une « US Person » au sens de la Règle 902 du Règlement S conformément à la loi américaine sur les valeurs mobilières de 1933. Les porteurs potentiels doivent attester qu'ils ne sont pas une « US Person » et qu'ils ne souscrivent pas de parts au profit d'une « US Person » ou dans l'intention des les revendre à une « US Person ».

Compte tenu des dispositions du règlement UE N° 833/2014 la souscription des parts de ce fonds est interdite à tout ressortissant russe ou biélorusse, à toute personne physique résidant en Russie ou en Biélorussie ou à toute personne morale, toute entité ou tout organisme établi en Russie ou en Biélorussie sauf aux ressortissants d'un État membre et aux personnes physiques titulaires d'un titre de séjour temporaire ou permanent dans un État membre.

Durée minimum de placement recommandée : 5 ans

□ **Modalités de détermination et d'affectation des sommes distribuables :**

Le résultat net des parts RC, A, I, SI, NC et P est capitalisé.

Le résultat net des parts RD et ND est distribué annuellement après la clôture de l'exercice.

Les plus-values nettes réalisées sont capitalisées pour les parts RC, RD, A, I, SI, NC, ND et P.

□ **Caractéristiques des parts :** Les parts RC, RD, A, I, SI, NC, ND, P sont décimalisées en cent millièmes de parts et libellées en euro.

❑ **Modalités de souscription et de rachat :**

Les ordres de souscription et de rachat sont centralisés chaque jour d'ouverture d'Euronext Paris au plus tard à **12h30** auprès du dépositaire et exécutés sur la base de la prochaine Valeur Liquidative (à cours inconnu).

Les ordres sont exécutés conformément au tableau ci-dessous :

| | | | | | |
|--|--|-----------------------------------|--------------------------------------|--|------------------------------------|
| J ouvré | J ouvré | J : jour d'établissement de la VL | J+ 1 jour ouvré | J+ 2 jours ouvrés | J+ 2 jours ouvrés |
| Centralisation avant 12h30 des ordres de souscription ¹ | Centralisation avant 12h30 des ordres de rachat ¹ | Exécution de l'ordre en J | Publication de la valeur liquidative | Règlement des souscriptions ¹ | Règlement des rachats ¹ |

¹ Sauf éventuel délai spécifique convenu avec votre établissement financier.

L'attention des porteurs est attirée sur le fait que les ordres transmis au(x) commercialisateur(s) doivent tenir compte du fait que l'heure limite de centralisation des ordres s'applique au centralisateur CACEIS Bank.

En conséquence, ce(s) commercialisateur(s) peuvent appliquer leur propre heure limite, antérieure à celle mentionnée ci-dessus, afin de tenir compte de leur délai de transmission des ordres à CACEIS Bank.

Périodicité de calcul de la valeur liquidative : Quotidienne, à l'exception des jours fériés légaux en France et des jours de fermeture des marchés français (calendrier officiel d'Euronext).

La valeur liquidative est publiée sur le site internet à l'adresse suivante : www.vega-im.com.

❑ **Frais et Commissions :**

• **Commissions de souscription et de rachat**

Les commissions de souscription et de rachat viennent augmenter le prix de souscription payé par l'investisseur ou diminuer le prix de remboursement. Les commissions acquises à l'OPCVM servent à compenser les frais supportés par l'OPCVM pour investir ou désinvestir les avoirs confiés. Les commissions non acquises reviennent à la société de gestion de portefeuille ou au commercialisateur.

| Frais à la charge de l'investisseur, prélevés lors des souscriptions et des rachats | Assiette | Taux barème |
|---|---|--|
| Commission de souscription non acquise à l'OPCVM | Valeur liquidative X nombre de parts | Parts RC, RD, NC, ND, I, SI et P : 4% maximum Parts A : 5% maximum |
| Commission de souscription acquise à l'OPCVM | Valeur liquidative X nombre de parts | Néant |
| Commission de rachat non acquise à l'OPCVM | Valeur liquidative X nombre de parts | Néant |
| Commission de rachat acquise à l'OPCVM | Valeur liquidative X nombre de parts | Néant |

• **Frais facturés à l'OPCVM :**

Ces frais recouvrent :

- Les frais de gestion financière ;
- Les frais administratifs externes à la société de gestion ;
- Les frais indirects maximum (commissions et frais de gestion) dans le cas d'OPCVM investissant à plus de 20 % dans d'autres OPCVM, FIA ou fonds d'investissement de droit étranger ;
- Les commissions de mouvement ;
- Les commissions de surperformance.

| | Frais facturés à l'OPCVM | Assiette | Taux barème |
|---|---|------------------------------------|--|
| 1 | Frais de gestion financière Frais administratifs externes à la société de gestion de portefeuille | Actif net | Parts RC, RD : 2,00 % TTC par an maximum. Parts A : 1% TTC par an maximum. Parts I : 0.80 % TTC par an maximum. Parts SI : 0.50 % TTC par an maximum. Parts P : 1,60% TTC par an maximum. Parts NC et ND : 1,20 % TTC par an maximum. |
| 2 | Commission de mouvement Prestataire percevant les commissions de mouvement : La Société de gestion (100%) | Prélèvement sur chaque transaction | 0,90 % TTC Maximum |
| 3 | Commission de surperformance | Actif net | Parts RC, RD, A, I, P, NC et ND : 20% de la surperformance réalisée par l'OPCVM, au cours de l'exercice, par rapport à la progression de l'indice de référence. Part SI : néant |

* Un exemple de calcul détaillé de la surperformance pourra être remis au souscripteur.

Commission de surperformance : pour les Parts RC, RD, A, I, P, NC et ND

Définition du modèle de calcul de la commission de surperformance :

La commission de surperformance, applicable à une catégorie de part donnée, est calculée selon une approche dite de « l'actif indicé », c'est-à-dire basée sur la comparaison entre l'actif valorisé du fonds et l'actif de référence qui sert d'assiette de calcul de la commission de surperformance.

- L'actif valorisé du fonds s'entend comme l'actif du FCP évalué selon les règles applicables aux actifs et après prise en compte des frais de fonctionnement et de gestion réels.
- L'actif de référence représente l'actif du fonds constaté le jour de la réinitialisation de la période de référence puis retraité des (mêmes) montants de souscriptions/rachats applicable à chaque valorisation, et indicé par la performance de l'indice de référence du fonds.

L'indice de référence, retenu pour le calcul de la commission de surperformance, est le MSCI Europe, dividendes nets réinvestis. Il est libellé en euro.

- Les performances passées par rapport à l'indice composite de référence servant de base de calcul à la commission de surperformance sont disponibles sur le site web www.vega-im.com.

Période de référence de la performance :

La période de référence correspond à la période durant laquelle la performance du fonds est mesurée et comparée à celle de l'indice de référence. Elle est fixée à cinq ans. La Société de Gestion s'assure qu'au cours d'une durée de performance de cinq (5) ans maximum, toute sous-performance du fonds par rapport à l'indice de référence soit compensée avant que des commissions de surperformance ne deviennent exigibles.

Une réinitialisation de la date et la valeur de départ de l'actif de référence de la performance sera mise en œuvre si une sous-performance n'est pas compensée et n'est plus pertinente au fur et à mesure que cette période de cinq ans s'écoule.

A titre d'information, la date de départ de la période de référence de la performance de cinq ans débute le 1^{er} janvier 2022.

Définition de la Période d'observation et de la fréquence de cristallisation :

1/ La période d'observation correspond à l'exercice comptable du 1^{er} janvier au 31 décembre.

2/ La fréquence de cristallisation : elle consiste à figer et donc à considérer comme définitive et exigible au paiement, une somme provisionnée.

La commission de surperformance est cristallisée (payée) une fois par an à chaque clôture de l'exercice comptable selon les modalités de calcul décrite ci-dessous :

Si, sur la période d'observation, l'actif valorisé du fonds est supérieur à celui de l'actif de référence ci-dessus, la part variable des frais de gestion représentera 20 % TTC maximum de l'écart entre ces deux actifs.

Si, sur la période d'observation, l'actif valorisé du fonds est inférieur à celui de l'actif de référence, la part variable des frais de gestion sera nulle.

Sur la période d'observation, l'actif valorisé du fonds est supérieur à celui de l'actif de référence, cet écart fera l'objet d'une provision au titre des frais de gestion variables lors du calcul de la valeur liquidative.

Dans le cas contraire, la provision passée précédemment sera réajustée par une reprise sur provisions.

Les reprises sur provisions sont plafonnées à hauteur des dotations antérieures.

Cette commission de surperformance est perçue à la clôture comptable uniquement si sur la période écoulée, l'actif valorisé du fonds est supérieur à celui de l'actif de référence constaté lors de la dernière valeur liquidative de la période de référence et ce, même si le fonds enregistre une performance négative pour autant que le fonds surperforme son indice de référence.

En cas de rachat de parts, la part de la commission de surperformance correspondante aux parts rachetées est définitivement acquise à la société de gestion.

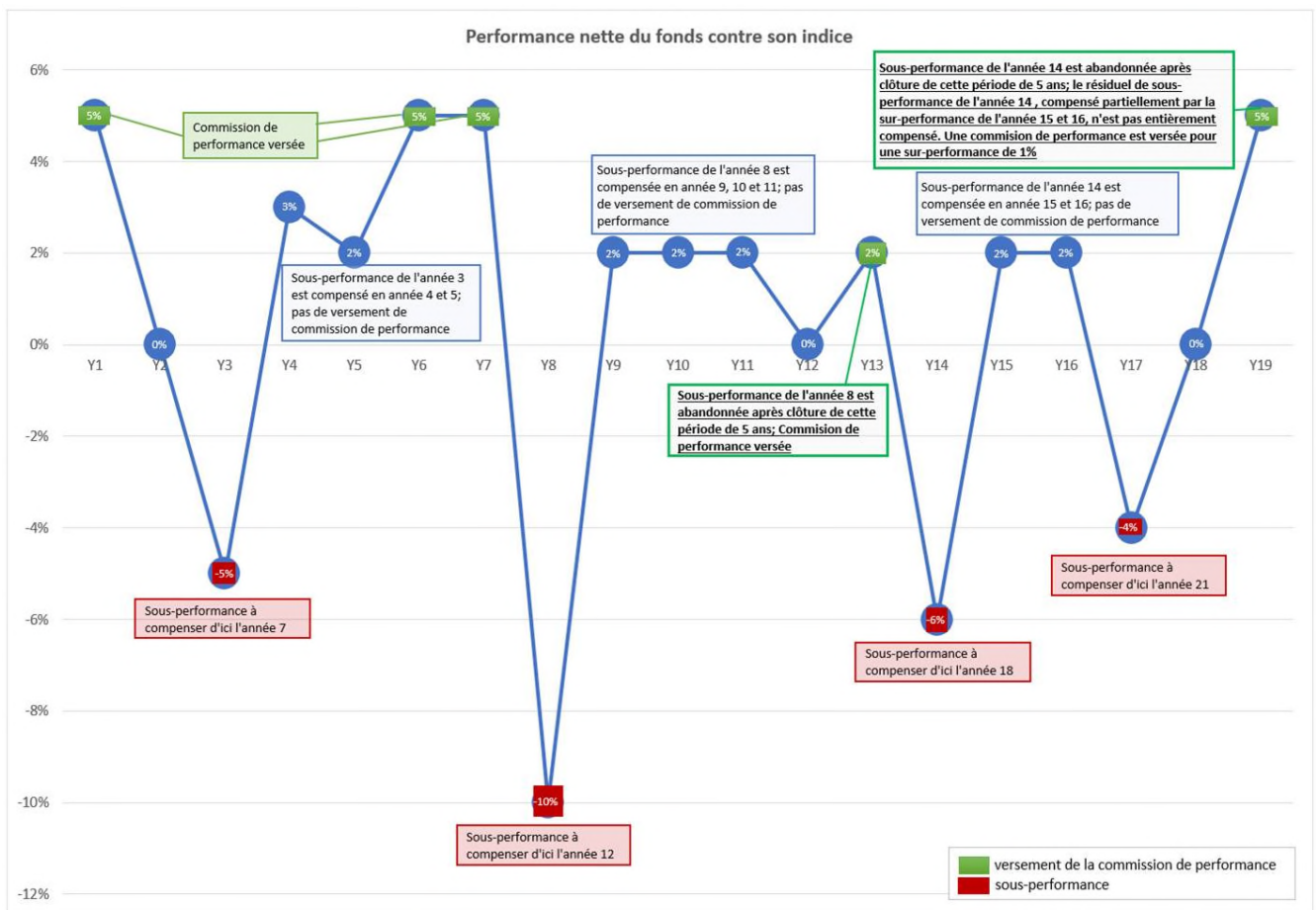
Résumé des différents cas illustrant le prélèvement ou non de la commission de surperformance :

| Cas | Performance du fonds | Performance de l'indice | Configuration | Prélèvement de la commission de surperformance ? |
|-----|----------------------|-------------------------|---|--|
| n°1 | Positive | Positive | La performance du fonds est supérieure à celle de l'indice sur la période de référence (Performance fonds > Performance indice) | OUI |
| n°2 | Positive | Négative | | OUI |
| n°3 | Négative | Négative | | OUI |
| n°4 | Positive | Positive | La performance du fonds est inférieure à celle de l'indice sur la période de référence (Performance fonds < Performance indice) | NON |
| n°5 | Négative | Positive | | NON |
| n°6 | Négative | Négative | | NON |

Exemple illustratif de calcul et de prélèvement de commission de surperformance de 20% :

| Année N (date de clôture de l'année) | Performance des actifs du fonds en fin d'année | Performance de l'actif de référence en fin d'année | Sous / sous performance constatée | Sous performance à compenser de l'année précédente | Paiement de commission de performance | Commentaire |
|--------------------------------------|--|--|--|--|---------------------------------------|-------------|
| Clôture de l'année 1 | 10% | 5% | Surperformance de +5% Calcul : 10% - 5% | X | Oui 5% x 20% | |

| | | | | | | |
|-----------------------|------|-----|--|--------------------|-------------------|--|
| Clôture de l'année 2 | 5% | 5% | Performance nette de 0% Calcul : 5% - 5% | X | Non | |
| Clôture de l'année 3 | 3% | 8% | Sous-performance de -5% Calcul : 3% - 8% | -5% | Non | Sous-performance à compenser d'ici l'année 7 |
| Clôture de l'année 4 | 4% | 1% | Surperformance de +3% Calcul : 4% - 1% | -2% (-5% + 3%) | Non | |
| Clôture de l'année 5 | 2% | 0% | Surperformance de +2% Calcul : 2% - 0% | 0% (-2% + 2%) | Non | Sous-performance de l'année 3 comblée |
| Clôture de l'année 6 | -1% | -6% | Surperformance de +5% Calcul : -1% - (-6%) | X | Oui (5% X 20%) | |
| Clôture de l'année 7 | 4% | -1% | Surperformance de +5% Calcul : 4% - (-1%) | X | Oui (5% X 20%) | |
| Clôture de l'année 8 | -10% | +0% | Sous-performance de -10% Calcul : -10% - 0% | -10% | Non | Sous-performance à compenser d'ici l'année 12 |
| Clôture de l'année 9 | -1% | -3% | Surperformance de 2% Calcul : -1% - (-3%) | -8% (-10% + 2%) | Non | |
| Clôture de l'année 10 | -5% | -7% | Surperformance de +2% Calcul : -5% - (-7%) | -6% (-8% + 2%) | Non | |
| Clôture de l'année 11 | 0% | -2% | Surperformance de +2% Calcul : 0% - (-2%) | -4% (-6% + 2%) | Non | |
| Clôture de l'année 12 | 1% | 1% | Performance nette de +0% Calcul : 1% - 1% | -4% | Non | La sous-performance de l'année 12 à reporter à l'année suivante (13) est de 0% (et non de -4%). La sous-performance résiduelle (-10%) de l'année 8 n'a pas été compensée (-4%) sur la période des 5 ans écoulée. Elle est abandonnée |
| Clôture de l'année 13 | 4% | 2% | Surperformance de +2% Calcul : 4% - 2% | 0% | Oui (2% X 20%) | La sous-performance résiduelle de l'année 8 (-4%) à la fin de la période des 5 ans écoulée au 31/12 de l'année 12 a été abandonnée. |
| Clôture de l'année 14 | 1% | 7% | Sous-performance de -6% Calcul : 1% - 7% | -6% | Non | Sous-performance à compenser d'ici l'année 18 |
| Clôture de l'année 15 | 6% | 4% | Surperformance de +2% Calcul : 6% - 4% | -4% (-6% + 2%) | Non | |
| Clôture de l'année 16 | 5% | 3% | Surperformance de +2% Calcul : 5% - 3% | -2% (-4%+2%) | Non | |
| Clôture de l'année 17 | 1% | 5% | Sous-performance de -4% Calcul : 1% - 5% | -6% (-2% + -4%) | Non | Sous-performance à compenser d'ici l'année 21 |
| Clôture de l'année 18 | 3% | 3% | Performance nette de 0% Calcul : 3% - 3% | -6% | Non | La sous-performance de l'année 18 à reporter à l'année suivante (19) est de -4% (et non de -6%). La sous-performance résiduelle de l'année 14 n'a pas été compensée sur la période des 5 ans écoulée. Elle est abandonnée. |
| Clôture de l'année 19 | 7% | 2% | Surperformance de 5% Calcul : 7% - 2% | +1% (-4% + 5%) | Oui (1% X 20%) | La sous-performance de l'année 18 (-4%) est compensée, celle de l'année 14 a été abandonnée. |



Description succincte de la procédure de choix des intermédiaires :

Description succincte de la procédure de choix des intermédiaires

Une procédure de sélection et d'évaluation des intermédiaires et contreparties prenant en compte des critères objectifs tels que le coût de l'intermédiation, la qualité d'exécution, la recherche a été mise en place au sein de la société de gestion. Cette procédure est disponible sur le site internet de Vega Investment Managers à l'adresse suivante : www.vega-im.com.

IV – INFORMATIONS D'ORDRE COMMERCIAL

Le prospectus du FCP et les derniers documents annuels et périodiques, le document "politique de vote" et le rapport rendant compte des conditions dans lesquelles les droits de vote ont été exercés sont consultables au siège de la société de gestion de portefeuille (50 avenue Montaigne 75008 Paris) et peuvent être adressés gratuitement dans un délai de huit (8) jours ouvrés sur simple demande écrite du porteur de parts auprès de :

VEGA INVESTMENT MANAGERS

115 rue Montmartre, CS 21818, 75080 Paris cedex 02

La valeur liquidative peut être obtenue auprès de VEGA INVESTMENT MANAGERS, des agences des établissements commercialisateurs et sur le site internet « www.vega-im.com »

La société de gestion peut être amenée à transmettre la composition du portefeuille de l'OPC, dans un délai qui ne peut être inférieur à 48 heures après la publication de la valeur liquidative, aux investisseurs professionnels relevant du contrôle de l'ACPR, de l'AMF ou des autorités européennes équivalentes pour les besoins de calcul des exigences réglementaires liées à la directive 2009/138/CE (Solvabilité 2).

Le porteur est informé qu'il trouvera des informations sur les critères environnementaux, sociaux et de gouvernance sur le site internet de VEGA INVESTMENT MANAGERS www.vega-im.com. Ces informations figureront également dans les rapports annuels.

Des explications supplémentaires peuvent être obtenues auprès du service commercial de la société de gestion de portefeuille aux coordonnées suivantes :

E-Mail : service-clients@vega-im.com

La politique de rémunération des collaborateurs est disponible sur le site de VEGA INVESTMENT MANAGERS www.vega-im.com

V – REGLES D'INVESTISSEMENT

L'OPCVM respecte les règles d'investissement édictées par le code monétaire et financier.

VI – RISQUE GLOBAL

La méthode de calcul pour déterminer le risque global est le calcul de l'engagement.

VII – REGLES D'ÉVALUATION DES ACTIFS ET DE COMPTABILISATION DES ACTIFS

A Règles d'évaluation des actifs

1. Portefeuille titres

La gestion comptable (incluant la valorisation du portefeuille du FCP) est assurée par CACEIS FUND ADMINISTRATION sur délégation de la société de gestion.

Le portefeuille du FCP est évalué lors de chaque valeur liquidative et à l'arrêt des comptes, en cours de clôture.

Les comptes annuels du FCP sont établis sur la base de la dernière valeur liquidative de l'exercice.

Le FCP s'est conformé aux règles et méthodes comptables prescrites par la réglementation en vigueur, et notamment au plan comptable des OPCVM qui au jour de l'édition du prospectus sont les suivantes :

Les actions et valeurs assimilées

Les actions et valeurs assimilées françaises sont évaluées sur la base du dernier cours du jour inscrit à la cote s'il s'agit de valeurs admises sur un système à règlement différé ou sur un marché au comptant.

Les actions étrangères sont évaluées sur la base du dernier cours de la bourse de Paris lorsque ces valeurs sont cotées à Paris ou du dernier jour de leur marché principal converti en euro suivant le cours de la devise au jour de l'évaluation.

Les obligations et valeurs assimilées

Les obligations sont valorisées sur la base d'une moyenne de cours contribués récupérés quotidiennement auprès des teneurs de marchés et converties si nécessaire en euro suivant le cours WMR de la devise au jour de l'évaluation.

Exceptionnellement, les obligations et valeurs assimilées peuvent être valorisées sur la base d'une moyenne de cours contribués (milieu de fourchette) récupérés quotidiennement auprès des teneurs de marchés et converties si nécessaire en euro suivant le cours de la devise au jour de l'évaluation.

Les titres financiers

Les titres financiers dont le cours n'a pas été constaté ou qui n'ont pas fait l'objet de cotation le jour d'établissement de la valeur liquidative sont évaluées, sous la responsabilité de la société de gestion à leur valeur probable de négociation.

Pour les titres financiers non cotés, ainsi que pour les autres éléments du bilan, la société de gestion corrige leur évaluation en fonction des variations que les événements en cours rendent probables. Ces évaluations et leur justification sont communiquées au commissaire aux comptes à l'occasion de ses contrôles.

Les titres étrangers sont convertis en euro suivant le cours des devises au jour de l'évaluation.

Les OPCVM, FIA et fonds d'investissement

Les parts ou actions d'OPCVM, FIA ou fonds d'investissement négociés sur un marché réglementé sont évaluées sur la base du dernier cours du jour.

Les parts ou actions des autres OPCVM, FIA ou Fonds d'investissement sont évaluées sur la base de la dernière valeur liquidative connue. Les organismes de placement collectifs étrangers qui valorisent dans des délais incompatibles avec l'établissement de la valeur liquidative du FCP sont évalués sur la base d'estimations fournies par les administrateurs de ces organismes sous le contrôle et la responsabilité de la société de gestion.

Titres de créances négociables (« TCN ») :

Les titres de créances négociables sont valorisés selon les règles suivantes :

- les BTAN et les BTF sont valorisés sur la base d'une moyenne de cours contribués récupérés auprès des teneurs de marchés,
- les titres de créances à taux variables non cotés sont valorisés au prix de revient corrigé des variations éventuelles du « spread » de crédit,
- les autres titres de créances négociables à taux fixe : titres négociables à court terme (certificats de dépôts, billets de trésorerie), bons des institutions financières... sont évalués sur la base du prix de marché.

En l'absence de prix de marché incontestable, les TCN sont valorisés par application d'une courbe de taux éventuellement corrigé d'une marge calculée en fonction des caractéristiques du titre (de l'émetteur).

Toutefois les titres de créances négociables dont la durée de vie résiduelle est inférieure ou égale à 3 mois sont évalués de façon linéaire.

Les acquisitions et cessions temporaires de titres

Les contrats de cessions et d'acquisitions temporaires de titres et les opérations assimilables sont valorisés au cours du contrat ajusté des appels de marge éventuels (valorisation selon les conditions prévues au contrat).

Certaines opérations à taux fixes dont la durée de vie est supérieure à trois mois peuvent faire l'objet d'une évaluation au prix du marché.

Prêts de titres

La créance représentative des titres prêtés est évaluée à la valeur de marché des titres considérés.

La rémunération du prêt est calculée à chaque valeur liquidative prorata temporis.

Emprunts de titres

Les titres empruntés ainsi que la dette représentative des titres empruntés sont évalués à la valeur de marché des titres concernés.

La rémunération de l'emprunt est calculée à chaque valeur liquidative prorata temporis.

Prises en pension livrée

La créance représentative des titres reçus en pension est maintenue à la valeur fixée par le contrat de pension.

La rémunération de la prise en pension est calculée à chaque valeur liquidative prorata temporis.

Les prises en pension à taux fixe, non résiliables à tout moment sans coût ni pénalités pour l'OPCVM, d'une échéance supérieure à trois mois, sont évaluées à la valeur actuelle du contrat.

Mises en pension livrée

Les titres donnés en pension sont évalués à la valeur de marché.

La dette représentative des titres donnés en pension est valorisée à la valeur du contrat. La rémunération de la mise en pension est calculée à chaque valeur liquidative prorata temporis.

Pour les mises en pension à taux fixe, non résiliables à tout moment sans coût ni pénalités pour l'OPCVM, d'une échéance supérieure à trois mois, les dettes représentatives des titres donnés en pension sont évaluées à la valeur actuelle du contrat.

2. Opérations à terme fermes et conditionnelles

Les marchés à terme ferme et conditionnels organisés

Les produits dérivés listés sur un marché organisé sont évalués sur la base du cours de compensation.

Les swaps

Les « asset swaps » sont valorisés au prix de marché en fonction de la durée de l'« asset » restant à courir et la valorisation du « spread » de crédit de l'émetteur (ou l'évolution de sa notation).

- Les « asset swaps » d'une durée inférieure ou égale à 3 mois sont valorisés linéairement sauf événement exceptionnel de marché.
- Les « asset swaps » d'une durée restant à courir supérieure à 3 mois sont valorisés au prix de marché sur la base des « spreads » indiqués par les teneurs de marché. En l'absence de teneur de marché, les « spreads » seront récupérés par tout moyen auprès des contributeurs disponibles.

Les autres swaps sont valorisés selon les règles suivantes :

- Les swaps d'une durée de vie inférieure ou égale à 3 mois sont valorisés linéairement. Les swaps d'une durée restant à courir supérieure à 3 mois sont valorisés par la méthode du taux de retournement suivant une courbe zéro coupon.
- Les instruments complexes comme les « CDS », les « SES » ou les options complexes sont valorisés en fonction de leur type selon une méthode appropriée.



Les changes à terme :

Ils sont valorisés au cours des devises au jour de l'évaluation en tenant compte de l'amortissement du report/déport.

3. Engagements hors bilan

Les engagements hors bilan sont présentés de la façon suivante :

Engagements sur marchés à terme fermes :

- **Futures :**
Engagement = cours de compensation x nominal du contrat x quantités
 - **Engagements sur contrats d'échange :**
 - De taux : Contrats d'échange de taux d'une durée de vie inférieure ou égale à 3 mois :
 - Adossés : valeur nominale
 - Non adossés : valeur nominale
 - De taux : Contrats d'échange de taux d'une durée de vie résiduelle supérieure à 3 mois
 - Adossés :
 - Taux fixe/Taux variable : évaluation de la jambe à taux fixe au prix du marché
 - Taux variable/Taux fixe : évaluation de la jambe à taux variable au prix du marché
 - non adossés :
 - Taux fixe/Taux variable : évaluation de la jambe à taux fixe au prix du marché
 - Taux variable/Taux fixe : évaluation de la jambe à taux variable au prix du marché
- Autres contrats d'échange : Ils seront évalués à la valeur de marché.

Engagements sur marchés à terme conditionnels :

Engagement = quantité x nominal du contrat (quotité) x cours du sous-jacent x delta.

4. Devises

La devise de référence de la comptabilité est l'euro.

Les actifs et passifs libellés dans une devise différente de la devise de référence comptable sont convertis en euro selon le cours de la devise au jour de l'évaluation.

B Méthodes de comptabilisation

Les produits des dépôts et instruments financiers à revenu fixe sont comptabilisés selon la méthode des produits encaissés.

Le PRMP (ou Prix de Revient Moyen Pondéré) est retenu comme méthode de liquidation des titres. En revanche pour les produits dérivés la méthode du FIFO (ou « First in/First out » ou « premier entré » « premier sorti ») est utilisée.

La valeur liquidative précédant une période non ouvrée (week-end et jours fériés) ne tient pas compte des intérêts courus de cette période. Elle est datée du dernier jour de la période ouvrée.

Les entrées en portefeuille sont comptabilisées à leur prix d'acquisition frais exclus et les sorties à leur prix de cession frais exclus.

VIII – REMUNERATION

Les détails de la politique de rémunération sont disponibles sur www.vega-im.com.



Caractéristiques environnementales et/ou sociales

VEGA EUROPE CONVICTIONS ISR

LEI : 969500LU5U1RN8BV5980



Par **investissement durable**, on entend un investissement dans une activité économique qui contribue à un objectif environnemental ou social, pour autant qu'il ne cause de préjudice important à aucun de ces objectifs et que les sociétés bénéficiaires des investissements appliquent des pratiques de bonne gouvernance.

La **taxinomie de l'UE** est un système de classification institué par le règlement (UE) 2020/852, qui dresse une liste d'**activités économiques durables sur le plan environnemental**. Ce règlement ne dresse pas d'activités économiques durables sur le plan social. Les investissements durables ayant un objectif environnemental ne sont pas nécessairement alignés sur la taxinomie.



Les **indicateurs de durabilité** évaluent la mesure dans laquelle les caractéristiques environnementales ou sociales promues par le produit financier sont atteintes.

Ce produit financier a-t-il un objectif d'investissement durable ?

Oui

Non

Il réalisera un minimum d'investissements durables ayant un objectif environnemental :

dans des activités économiques qui sont considérées comme durables sur le plan environnemental au titre de la taxinomie de l'UE

dans des activités économiques qui ne sont pas considérées comme durables sur le plan environnemental au titre de la taxinomie de l'UE

Il réalisera un minimum d'investissements durables ayant un objectif social

Il promeut des caractéristiques environnementales et sociales (E/S) et, bien qu'il n'ait pas pour objectif l'investissement durable, il contient une proportion minimale de 20% d'investissements durables :

ayant un objectif environnemental dans les activités économiques qui sont considérées comme durables sur le plan environnemental au titre de la taxinomie de l'UE

ayant un objectif environnemental dans les activités économiques qui ne sont pas considérées comme durables sur le plan environnemental au titre de la taxinomie de l'UE

ayant un objectif social

Il promeut des caractéristiques E/S, mais ne réalisera pas d'investissements durables

Quelles caractéristiques environnementales et/ou sociales sont promues par ce produit financier ?

Ce produit promeut des critères environnementaux ou sociaux et de gouvernance (ESG) mais il n'a pas pour objectif un investissement durable. Il pourra investir partiellement dans des actifs ayant un objectif durable, par exemple tels que définis par la classification de l'Union Européenne.

Les critères environnementaux (notamment les émissions carbone et la prévention des risques environnementaux) et sociaux (notamment le respect des droits humains et le dialogue social) dans leur globalité sont pris en compte dans la gestion de ce produit.

Ce fonds applique à chaque investissement un score ESG global, qui est pris en compte dans le processus d'investissements.

Aucun indice de référence n'a été désigné dans le but d'atteindre les caractéristiques environnementales ou sociales promues par le produit.

Quels sont les indicateurs de durabilité utilisés pour mesurer la réalisation de chacune des caractéristiques environnementales ou sociales promues par le produit financier ?

VEGA IM applique, sur ses produits, un suivi de durabilité à deux niveaux :

En premier niveau, VEGA IM effectue le suivi d'indicateurs sur ses portefeuilles permettant de vérifier le respect des caractéristiques environnementales et sociales promues par le produit, directement ou indirectement via les OPC sous-jacents :

- L'exposition à des activités contribuant à l'atteinte des 17 objectifs de développements durables définis par les Nations Unies
- La part d'obligations durables (obligations vertes et/ou sociales) dans les investissements obligataires
- La note ESG (prise en compte de critères Environnementaux, Sociaux et de Gouvernance) des émetteurs avec un filtre spécifique sur les pratiques de gouvernance.

En second niveau, cet OPCVM effectue un suivi des indicateurs suivants :

- L'intensité carbone des investissements
- Le taux de féminisation des conseils des entreprises présentes au sein du portefeuille

- Le taux d'administrateurs indépendants du conseil des entreprises présentes au sein du portefeuille
- Les signataires du pacte mondial des Nations unies

Lorsque le fonds investit dans d'autres OPC, le suivi est alors réalisé par transparence en analysant les titres détenus indirectement au travers de ces produits sous-jacents.

Les principales incidences négatives correspondent aux incidences négatives les plus significatives des décisions d'investissement sur les facteurs de durabilité liés aux questions environnementales, sociales et de personnel, au respect des droits de l'homme et à la lutte contre la corruption et les actes de corruption.



● **Quels sont les objectifs des investissements durables que le produit financier entend partiellement réaliser et comment l'investissement durable contribue-t-il à ces objectifs ?**

L'objectif des investissements durables de ce produit est la contribution à l'atteinte des 17 objectifs de développement durable des Nations Unies.

Selon la définition d'un investissement durable de la réglementation SFDR, celui-ci doit répondre à 3 critères cumulés :

- Il doit contribuer à un objectif de développement durable (ODD),
- Il ne doit pas causer de préjudice important sur les autres facteurs de durabilité (DNSH),
- Il doit intégrer des bonnes pratiques de gouvernance.

VEGA IM a mis en place une méthodologie permettant de définir la part d'investissements durables sur toutes ses détentions directes ou indirectes en portefeuille, en :

- Déterminant les émetteurs contribuant à l'atteinte des objectifs de développement durable via les analyses et les convictions de VEGA IM ainsi que des recherches effectuées par un fournisseur de données extra-financières,
- Appliquant des seuils maximums d'incidences négatives des investissements sous-jacents du produit sur les autres facteurs de durabilité,
- Appliquant un filtre sur des notes maximales de risque de gouvernance et de risque ESG.

● **Dans quelle mesure les investissements durables que le produit financier entend partiellement réaliser ne causent-ils pas de préjudice important à un objectif d'investissement durable sur le plan environnemental ou social ?**

Afin de s'assurer que ses investissements sous-jacents ne causent pas de préjudices importants sur les aspects de durabilité, VEGA IM effectue un suivi quantitatif et qualitatif des indicateurs des principales incidences négatives définies par le régulateur.

Comment les indicateurs concernant les incidences négatives ont-ils été pris en considération ?

Afin de vérifier que ses investissements durables ne causent pas de préjudice important à des objectifs environnementaux ou sociaux, VEGA IM a recours aux indicateurs d'incidences négatives (PAI) définies par le régulateur.

VEGA IM effectue un suivi quantitatif des incidences négatives importantes (PAI) de ses investissements, si le taux de couverture des données est satisfaisant. Les PAI sont calculées sur les valeurs du produit, en transparence. VEGA IM a recours à un fournisseur de données extra-financières pour la récupération des données PAI sur ses émetteurs sous-jacents.

Pour le suivi qualitatif **des investissements durables**, VEGA IM a mis en place des filtres complémentaires aux indicateurs PAI :

- Filtres sectoriels (aucun investissement n'est réalisé dans des entreprises ayant des activités générant un impact négatif avéré sur l'environnement ou la société)
- Filtre sur les sociétés dont le risque ESG est considéré comme élevé
- Filtre sur les sociétés avec un score de controverses sévère

Tout émetteur ne respectant pas les seuils quantitatifs des PAI ainsi que les filtres qualitatifs ne peut être considéré comme un investissement durable.

Les seuils à respecter pour chacun des PAI pris en compte ainsi que les filtres appliqués sont donnés dans la note méthodologique dans le site internet de VEGA IM (<https://www.vega-im.com/informations-reglementaires>).

Dans quelle mesure les investissements durables sont-ils conformes aux principes directeurs de l'OCDE à l'intention des entreprises multinationales et aux principes directeurs des Nations unies relatifs aux entreprises et aux droits de l'homme ?

VEGA IM a mis en place une exclusion des sociétés ne respectant pas les standards internationaux, comme le non-respect des principes du Pacte Mondial des Nations qui s'appuient en particulier sur la Déclaration universelle des droits de l'homme, la déclaration de l'Organisation Internationale du Travail (OIT) relative aux principes et droits fondamentaux au travail, la déclaration de Rio sur l'environnement et le développement et la convention des Nations Unies contre la corruption.



Ce produit financier prend-il en considération les principales incidences négatives sur les facteurs de durabilité ?

✘ Oui

En sus des seuils plus restrictifs, appliqués pour identifier les investissements durables, VEGA IM prend en considération les principales incidences négatives (PAI) pour l'intégralité des investissements du produit, en s'appuyant sur les indicateurs obligatoires ainsi que deux indicateurs optionnels définis dans la réglementation SFDR.

VEGA IM effectue un suivi quantitatif des PAI, sous réserve de la disponibilité des données. Les PAI sont calculées sur tous les émetteurs du portefeuille, qu'ils soient détenus en direct ou indirectement via des OPC sous-jacents. VEGA IM a recours à un fournisseur de données extra-financières pour la récupération des données relatives aux émetteurs dans lesquels le produit investit.

Les modalités de prise en compte des PAI sont décrites dans la note méthodologique sur l'investissement durable de VEGA IM (<https://www.vega-im.com/informations-reglementaires>).

Des informations sur les principales incidences négatives sur les facteurs de durabilité sont disponibles dans le rapport annuel du fonds conformément à l'article 11(2) du règlement SFDR.

Non

Quelle stratégie d'investissement ce produit financier suit-il ?

VEGA IM intègre les critères environnementaux et sociaux dans ses décisions d'investissements avec la volonté de concilier gestion de croissance et enjeux de développement durable.

L'objectif de gestion est d'obtenir une performance égale ou supérieure à celle son indicateur de référence sur la durée de placement recommandée, en intégrant des critères Environnementaux Sociaux et de Gouvernance (ESG) dans le processus d'analyse et de sélection des titres en portefeuille.

La méthodologie d'analyse ESG s'appuie sur l'évaluation de plusieurs critères différents qui varient en fonction des entreprises, de leur secteur d'activité, mais surtout en fonction de leur exposition réelle à des enjeux ESG matériels.

Le score extra financier reflète une appréciation globale de la notation ESG pour la société évaluée, et les moyens mis en oeuvre.

La société de gestion prend en compte le risque de durabilité dans ses décisions d'investissement à travers l'application de sa politique d'investissement responsable, les principes relatifs à l'exercice de ses droits de vote aux assemblées générales, sa politique d'exclusions ainsi que la gouvernance dédiée qu'elle a mis en place en matière ESG.

- **Quels sont les éléments contraignants de la stratégie d'investissement utilisés pour sélectionner les investissements afin d'atteindre chacune des caractéristiques environnementales ou sociales promues par ce produit financier ?**

Les contraintes mises en place afin d'assurer le respect des caractéristiques environnementales et sociales sont de plusieurs nature :

- Application de la politique d'exclusion normative et sectorielle, de VEGA IM, à l'ensemble des titres vifs détenus en direct
- Engagement sur une part minimum d'investissements durables.

- **Quel est le taux minimal d'engagement pour réduire la portée des investissements envisagés avant l'application de cette stratégie d'investissement ?**

Ce produit applique une politique d'exclusions sectorielles et prend en compte des critères environnementaux, sociaux et de bonne gouvernance. En revanche, ce produit ne s'engage pas sur un taux minimal de réduction d'univers.

- **Quelle est la politique suivie pour évaluer les pratiques de bonne gouvernance des sociétés bénéficiaires des investissements ?**

VEGA IM applique, sur ce produit, une série d'exclusions permettant d'éliminer les émetteurs, en amont de la décision d'investissement, ayant un risque ESG sévère.

En complément, les émetteurs ayant un risque de gouvernance élevé sont exclus de la part d'investissements durables.

Quelle est l'allocation des actifs prévue pour ce produit financier ?

La **stratégie d'investissement** guide les décisions d'investissement selon des facteurs tels que les objectifs d'investissement et la tolérance au risque.

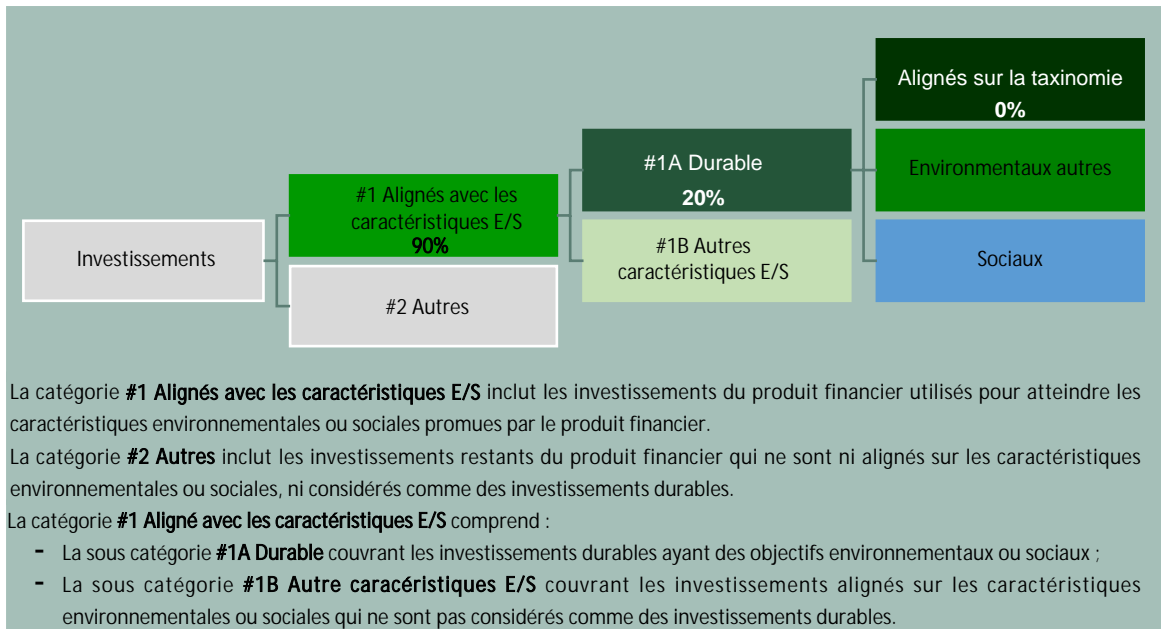
Les pratiques de **bonne gouvernance** concernent des structures de gestion saines, les relations avec le personnel, la rémunération du personnel et le respect des obligations fiscales.



L'**allocation d'actifs** décrit la part des investissements dans des actifs spécifiques.

Les activités alignées sur la taxinomie sont exprimées en pourcentage:

- **du chiffre d'affaires** pour refléter la part des revenus provenant des activités vertes des sociétés bénéficiaires des investissements;
- **des dépenses d'investissement** (Capex) pour montrer les investissements verts réalisés par les sociétés bénéficiaires des investissements pour une économie verte par exemple;
- **des dépenses d'exploitation** (Opex) pour refléter les activités opérationnelles vertes des sociétés bénéficiaires des investissements.



● **Comment l'utilisation de produits dérivés atteint-elle les caractéristiques environnementales ou sociales promues par le produit financier ?**

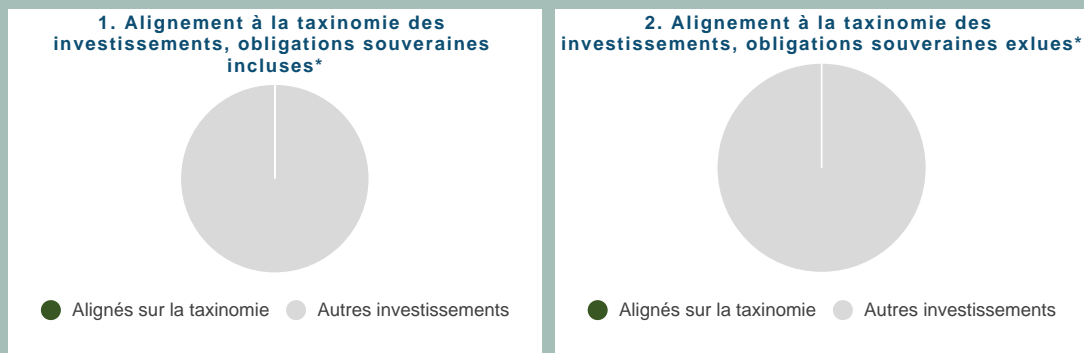
L'éventuelle utilisation des produits dérivés par ce fonds n'a pas vocation à atteindre les caractéristiques environnementales ou sociales promues.



Dans quelle mesure minimale les investissements durables ayant un objectif environnemental sont-ils alignés sur la taxinomie de l'UE ?

VEGA IM estime préférable, par mesure de prudence et par manque de données, d'indiquer que le pourcentage d'investissements du fonds dans des activités alignées sur les objectifs environnementaux et sociaux de la Taxinomie représente 0% de l'actif net du Fonds, à la date de la présente annexe.

Les deux graphiques ci-dessous font apparaître en vert le pourcentage minimal d'investissements alignés sur la taxinomie de l'UE. Etant donné qu'il n'existe pas de méthodologie appropriée pour déterminer l'alignement des obligations souveraines* sur la taxinomie, le premier graphique montre l'alignement sur la taxinomie par rapport à tous les investissements du produit financier, y compris les obligations souveraines, tandis que le deuxième graphique représente l'alignement sur la taxinomie uniquement par rapport aux investissements du produit financier autre que les obligations souveraines.



* Aux fins de ces graphiques, les « obligations souveraines » comprennent toutes les expositions souveraines.

● **Quelle est la part minimale d'investissements dans des activités transitoires et habilitantes ?**

VEGA IM estime préférable, par mesure de prudence et par manque de données, d'indiquer que le pourcentage d'investissements du fonds dans des activités alignées sur les objectifs environnementaux et sociaux de la Taxinomie représente 0% de l'actif net du Fonds, à la date de la présente annexe.

Les **activités habilitantes** permettent directement à d'autres activités de contribuer de manière substantielle à la réalisation d'un objectif environnemental.

Les **activités transitoires** sont des activités pour lesquelles il n'existe pas encore de solutions de remplacement sobres en carbone et, entre autres, dont les niveaux d'émissions de gaz à effet de serre correspondent aux meilleures performances réalisables.



Quels investissements sont inclus dans la catégorie «#2 Autres», quelle est leur finalité et existe-t-il des garanties environnementales ou sociales minimales ?

La catégorie « #2 Autres » inclut les investissements restants du produit financier qui ne sont pas alignés sur les caractéristiques environnementales ou sociales promues par ce produit.

Cette poche du produit contient les produits dérivés, les émetteurs non-analysés suite à un manque de données ainsi que les différentes valeurs, détenues via des OPC sous-jacents, qui ne sont pas alignés avec la politique d'investisseur responsable de VEGA IM.

Les investissements de cette section n'ont pas de garanties environnementales ou sociales minimales mais ont vocation à représenter une part restreinte du portefeuille.



Où puis-je trouver en ligne davantage d'informations spécifiques au produit ?

<https://www.vega-im.com/fr/fonds/3099/vega-europe-convictions-isr>

INFORMATIONS SUPPLÉMENTAIRES À L'ATTENTION DES INVESTISSEURS DU GRAND-DUCHÉ DE LUXEMBOURG

Le présent addendum à destination des investisseurs luxembourgeois est daté du 1er janvier 2023 et doit être lu conjointement avec le prospectus daté du 1er janvier 2023 de VEGA FRANCE OPPORTUNITES ISR (le « Prospectus ») dont il fait partie intégrante.

Tous les termes commençant par une lettre majuscule dans les présentes auront la même signification dans ce document que dans le Prospectus, sauf indication contraire.

Agent payeur et d'information

CACEIS Bank, Luxembourg Branch a été désignée en qualité d'agent payeur au Luxembourg (l'« Agent payeur ») et peut être contactée à l'adresse suivante :

CACEIS Bank, Luxembourg Branch, 5 Allée Scheffer, L-2520 Luxembourg.

Les investisseurs peuvent soumettre des demandes de souscription et de rachat d'Actions, et solliciter le paiement des dividendes (le cas échéant) à l'Agent payeur.

La valeur liquidative, les prix d'émission et de rachat, le Prospectus, les Documents d'Information Clé pour l'Investisseur, le règlement de gestion et les rapports annuels et semi-annuels peuvent être obtenus, sans frais, auprès de l'Agent payeur.