

Objectif de gestion

Ce compartiment est axé sur la croissance à long terme du capital en investissant dans des valeurs mobilières de la Chine élargie. Pour plus d'informations sur les objectifs et la politique d'investissement du fonds, consultez le prospectus à jour.

Principales caractéristiques



Mike Shiao
Hong Kong
Gère le fonds depuis
décembre 2006



Lorraine Kuo
Hong Kong
Gère le fonds depuis
novembre 2011

Date de lancement de la catégorie d'actions

23 juillet 2014

Date de lancement initiale

15 juillet 1992

Statut juridique

Compartiment SICAV de droit luxembourgeois Invesco Funds statut UCITS

Devise

EUR

Type de part

Distribution

Actif net

USD 1,87 Mrd

Code Bloomberg

IGCAAH LX

Code ISIN

LU1075210200

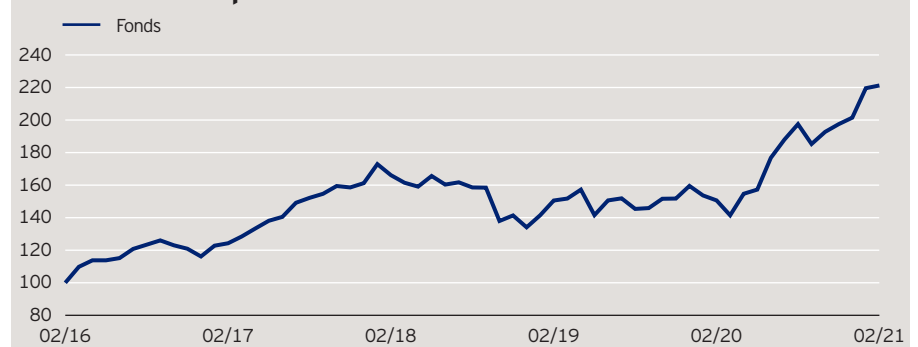
Dénouement

J+3

Stratégie du fonds

Invesco Greater China Equity Fund est l'un des plus grands fonds de l'univers des fonds offshore. Nous adhérons à un processus d'investissement purement « bottom-up », avec une préférence pour les entreprises privées. L'équipe adopte une approche sélective pour investir dans toutes les catégories d'actions chinoises qui représentent l'ensemble des opportunités offertes par les entreprises de ce pays. En ce qui concerne la stratégie d'investissement, nous nous concentrons sur les entreprises qui ont un leadership durable et des avantages concurrentiels et qui, selon nous, se négocient à un prix inférieur à leur juste valeur. Une équipe de 20 professionnels, expérimentée et disposant de ressources importantes, effectue des recherches sur le terrain afin d'être les mieux informés et de trouver des opportunités de rendement favorables. Même si le fonds n'a pas de restrictions d'investissement contraignantes basées sur les critères ESG (Environnement, Social et Gouvernance d'entreprise), ces derniers sont pris en compte dans le processus d'investissement, car ils peuvent avoir un impact sur la performance financière du fonds.

Evolution de la performance*



La période prise en compte pour le calcul de la performance présentée ci-dessus commence le dernier jour du premier mois indiqué et se termine le dernier jour du dernier mois indiqué.

Performance cumulée*

en %	1 an	3 ans	5 ans
Fonds	46,90	33,18	121,23

Performance calendaire*

en %	2016	2017	2018	2019	2020
Fonds	3,04	38,78	-16,84	18,97	26,29

Performance sur 12 mois glissants*

en %	28.02.16	28.02.17	28.02.18	28.02.19	28.02.20	28.02.21
Fonds	24,28	33,66	-9,38	0,04	46,90	

Les performances passées ne sauraient présager des performances futures.

Invesco Greater China Equity Fund Part A (EUR Hgd)-Distr.

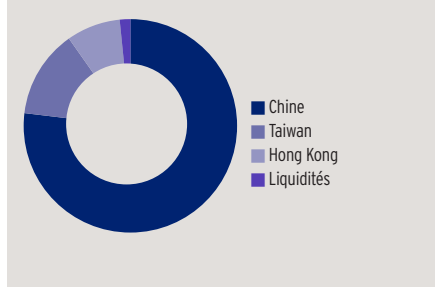
28 février 2021

10 principales positions*

(Nombre total de positions: 39)

Participation	Secteur	%
Tencent	Services de communication	9,4
JD.com ADR	Produits de consommation non courante	8,0
Meituan 'B'	Produits de consommation non courante	7,3
Alibaba ADR	Produits de consommation non courante	7,1
iQIYI ADR	Services de communication	4,7
Weibo ADR	Services de communication	4,7
Jiangsu Hengrui Medicine 'A'	Santé	4,5
AIA	Services financiers	4,4
Taiwan Semiconductor	Technologie	4,2
NetEase ADR	Services de communication	4,2

Répartition géographique du fonds en %*



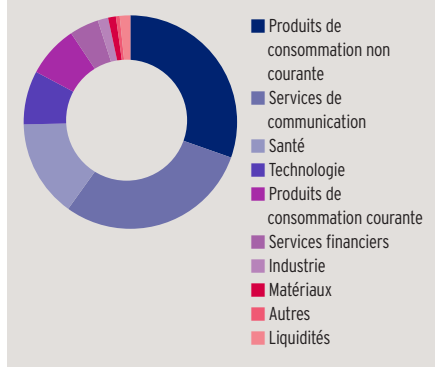
Répartition géographique*

	en %
Chine	76,9
Taiwan	13,3
Hong Kong	8,2
Liquidités	1,6

Répartition sectorielle*

	en %
Produits de consommation non courante	30,4
Services de communication	29,5
Santé	14,8
Technologie	8,1
Produits de consommation courante	7,8
Services financiers	4,4
Industrie	1,6
Matériaux	1,2
Autres	0,6
Liquidités	1,6

Répartition sectorielle du fonds en %*



Caractéristiques financières*

Moyenne pondérée de capitalisation boursière	EUR 183,42 Mlrd
Capitalisation boursière médiane	EUR 6,75 Mlrd

Valeur liquidative et frais

Valeur liquidative

EUR 17,22

VL la plus haute sur 1 an

EUR 19,06 (17.02.21)

VL la plus basse sur 1 an

EUR 10,02 (19.03.20)

Investissement minimum ¹

EUR 1.000

Droits d'entrée

Jusqu'à 5,00%

Frais de gestion annuels

1,5%

Frais courants ²

1,98%

Source: *Invesco (données au 28 février 2021). Les pondérations et allocations du portefeuille sont susceptibles de changer. Les pondérations de chaque répartition sont arrondies au dixième ou au centième de pourcentage le plus proche ; par conséquent, les pondérations agrégées de chaque répartition peuvent ne pas être égales à 100%.

Invesco Greater China Equity Fund

Part A (EUR Hgd)-Distr.

28 février 2021

Avertissements concernant les risques

La valeur des investissements et les revenus vont fluctuer, ce qui peut en partie être le résultat des fluctuations de taux de change et les investisseurs peuvent ne pas récupérer le montant total de leurs investissements initiaux. Le Fonds est investi en grande partie dans des pays moins développés et vous devez être prêt à accepter des variations très importantes de sa valeur. Ce Fonds investissant dans une région donnée, vous devez être prêt à accepter des fluctuations de valeur plus importantes dans le cadre de ce Fonds que pour un fonds assorti d'un profil d'investissement plus large. Le Fonds peut investir dans certains titres cotés en Chine, ce qui est susceptible d'entraîner des contraintes réglementaires importantes pouvant impacter la liquidité et/ou la performance des investissements du Fonds. Cette information sur les risques correspond aux principaux facteurs de risque qui sont propres à ce fonds. Pour plus d'informations, consultez le document d'informations clés pour l'investisseur relatif à la part spécifique du fonds, ainsi que le prospectus à jour pour une vision complète de ces risques.

Informations importantes

¹Les montants minimum d'investissement sont : USD 1.500 / EUR 1.000 / GBP 1.000 / CHF 1.500 / SEK 10.000. Pour tout renseignement sur les montants minimum d'investissement dans d'autres devises, contactez-nous ou référez-vous au dernier prospectus à jour.

²Les frais courants se fondent sur les dépenses annualisées pour la période close en août 2020. Ce montant peut varier d'un exercice à l'autre. Il ne tient pas compte des frais de transaction du portefeuille, sauf si le Fonds paie des frais d'entrée ou de sortie lorsqu'il achète ou vend des actions/parts d'un autre fonds.

Les performances passées ne préjugent pas des performances futures et ne sont pas constantes dans le temps. Lorsqu'un professionnel de la gestion ou un centre d'investissement a exprimé ses opinions, celles-ci sont basées sur les conditions de marché actuelles ; elles peuvent différer de celles des autres centres d'investissement, sont susceptibles d'être modifiées sans préavis, et ne doivent pas être interprétées comme un conseil en investissement. Ce document marketing ne constitue pas une invitation à souscrire des actions du fonds et est publié à titre d'information uniquement. Il ne saurait être interprété comme un conseil financier. Tout investissement comporte des risques associés. Ce document est à titre d'information seulement. Les services de gestion d'actifs sont fournis par Invesco conformément à la législation et la réglementation locale. Cette documentation est un document marketing qui ne constitue pas une recommandation d'investissement dans une classe d'actifs, un titre ou une stratégie particulière. Les exigences réglementaires qui nécessitent une impartialité en matière de recommandations d'investissement ne sont donc pas applicables, tout comme les interdictions de transaction avant publication. Les informations données le sont à titre d'illustration uniquement, et ne constituent pas une recommandation d'achat ou de vente de titres. Pour en savoir plus sur nos fonds, veuillez consulter le Document d'information clé pour l'investisseur spécifique au fonds et à la classe d'actions considérée le plus récent, les derniers Rapports annuels ou intermédiaires, le dernier Prospectus, ainsi que les documents constitutifs. Ces informations sont disponibles gratuitement et sur demande à l'adresse de contact de l'émetteur. Plus d'informations sur nos produits sont disponibles sur demande à l'adresse de contact. Toute souscription dans un fonds doit se faire sur le fondement des documents d'offre légaux les plus récents. Les documents d'offre légaux (Documents d'informations clés pour l'investisseur relatifs à chaque part spécifique, prospectus, rapports annuels et semestriels, documents constitutifs) sont disponibles sans frais auprès de votre bureau local Invesco ou sur notre site internet www.invescoeuropa.com. Les frais courants et tous les autres frais, commissions et dépenses, ainsi que les taxes, payables via le fonds, sont mentionnés dans chaque document d'informations clés pour l'investisseur et le prospectus du fonds. D'autres coûts, incluant des taxes, relatifs aux transactions portant sur le fonds peuvent être dus directement par le client. Les bases d'imposition et d'abattements fiscaux actuels sont susceptibles d'évoluer. En fonction de circonstances individuelles, cette évolution peut affecter les résultats de l'investissement. Toute référence à un classement ou une récompense ne préjuge pas des performances futures. Aucune recommandation d'investissement n'est faite par Invesco. Publié en France par Invesco Management S.A., President Building, 37A Avenue JF Kennedy, L-1855 Luxembourg, réglementé par la Commission de Surveillance du Secteur Financier, Luxembourg.

© 2021 Morningstar. Tous droits réservés. Les informations contenues ici : (1) appartiennent à Morningstar et/ou ses fournisseurs de contenu ; (2) ne peuvent être reproduites ou redistribuées ; et (3) n'ont pas de garanties d'exactitude, d'exhaustivité ou d'actualité. Ni Morningstar ni ses fournisseurs de contenu ne sont responsables en cas de dommages ou de pertes liés à l'utilisation de ces informations.