

Allianz Flexi Asia Bond - A (H2-EUR) - EUR


Fonds d'obligations asiatiques libellées en devises locales ou en devises majeures internationales

Allianz 
Global Investors

L'attention des investisseurs est attirée sur le fait que ce fonds présente, au regard des attentes de l'Autorité des marchés financiers, une communication disproportionnée sur la prise en compte des extra-financiers dans sa gestion.

Objectif d'investissement

Le fonds se concentre sur les marchés obligataires asiatiques (dans ce contexte, la Russie et la Turquie ne sont pas considérées comme des pays asiatiques) et met essentiellement l'accent sur l'intensité des émissions de GES pour contribuer à façonner une économie et une société moins gourmandes en carbone. Les participations obligataires peuvent être libellées en devises locales ainsi qu'en devises de réserve internationales. Jusqu'à 60 % des actifs du fonds peuvent être investis dans des titres dont la notation est inférieure à la qualité « Investment grade ». La portion des titres adossés à des actifs/créances hypothécaires (ABS/MBS) ne peut dépasser 20 %. Son objectif d'investissement est de générer une croissance du capital et des revenus à long terme.

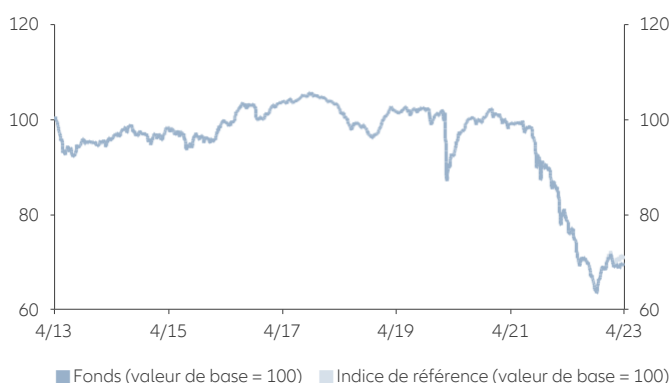


Gérant

Garreth Ong
(depuis 1/1/2023)

Performance

sur 10 ans ¹



Performance annuelle (%) ¹

	Fonds hors frais d'entrée	Indice de référence
30/4/2013 - 30/4/2014	-4,27	-
30/4/2014 - 30/4/2015	2,63	-
30/4/2015 - 30/4/2016	1,39	-
30/4/2016 - 30/4/2017	4,14	-
30/4/2017 - 30/4/2018	-1,42	-
30/4/2018 - 30/4/2019	-0,58	-
30/4/2019 - 30/4/2020	-9,00	-
30/4/2020 - 30/4/2021	7,04	-
30/4/2021 - 30/4/2022	-20,81	-
30/4/2022 - 30/4/2023	-11,37	-

Historique de performance (%) ¹

	YTD	1M	3M	6M	1A	3A	3A p.a.	5A	5A p.a.	10A	10A p.a.	D.orig.	D.orig. p.a.	2018	2019	2020	2021	2022
Fonds	1,31	0,72	-1,94	8,60	-11,37	-24,87	-9,09	-32,03	-7,43	-30,49	-3,57	-30,11	-3,51	-7,33	3,25	2,01	-12,26	-23,46
Indice de réf.	2,59	0,72	-0,15	-	-	-	-	-	-	-	-	-	-	-	-	-	-	-

Les performances passées ne préjugent pas des performances futures.

Le fonds en bref

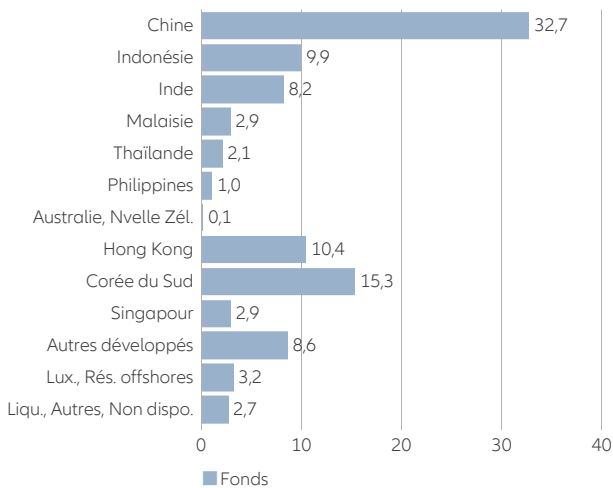
ISIN / N° d'identification du titre (Allemagne, WKN)	LU0908815078 / A1T 7AR
Code Bloomberg / Code Reuters	ALFAH2E LX / ALLIANZGI01
Indice de référence	J.P. MORGAN JACI Composite Total Return(hedged into EUR)
EU SFDR Category ²	Article 8
Société de gestion	Allianz Global Investors GmbH/Luxembourg
Gestionnaire de fonds	Allianz Global Investors Singapore
Banque dépositaire	State Street Bank International GmbH - Luxembourg branch
Date de lancement	15/4/2013
Actifs sous gestion	139,63 millions EUR
Actifs nets de la part	1,84 millions EUR
Clôture de l'exercice	30/9/
Distribution des revenus au 15/12/2021	2,918 EUR
Intervalles des distributions	annuelle
Autorisation de commercialisation	AE, AT, BH, CH, DE, DK, FI, FR, GB, HK, LU, NO, SE, SG

Ratios risque / bénéfice

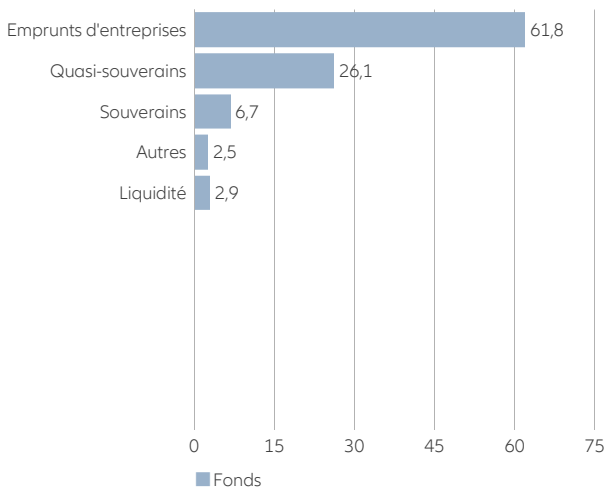
	3 ans	5 ans
Ratio de Sharpe ³	-1,07	-0,85
Volatilité (%) ⁴	8,63	8,68

Structure du fonds ⁵

par pays/répartition géographique en % (en fonction de la valeur sur le marché)



par émetteur/genre d'emprunt en % (en fonction de la valeur sur le marché)



Structure des coûts

Frais d'entrée en % ⁶	5,00
Commission forfaitaire en % p.a. ⁶	1,50
TFE en % ⁷	1,53

10 principales lignes du fonds (%)

ALLIANZ SGD INCOME-W H2 USD	2,23
REPUBLIC OF INDONESIA FIX 4.650% 20.09.2032	1,97
REPUBLIC OF INDONESIA FIX 2.150% 28.07.2031	1,10
PT PERTAMINA (PERSERO) REGS FIX 2.300% 09.02.2031	1,09
ICBCIL FINANCE CO LTD EMTN FIX 2.250% 02.11.2026	1,08
REC LIMITED GMTN FIX 2.750% 13.01.2027	1,01
HPHT FINANCE 21 II LTD FIX 1.500% 17.09.2026	0,93
CHINA STATE CON FIN III PERP FIX TO FLOAT 4.000% 03.06.2198	0,90
ENN CLEAN ENERGY REGS FIX 3.375% 12.05.2026	0,90
POWER FINANCE CORP LTD GMTN FIX 3.350% 16.05.2031	0,85
Total	12,06

Chiffres-clé du portefeuille

Maturité effective (%)	4,51
Rendement nominal moyen (%)	3,66
Rendement actuariel le plus défavorable (%) ⁸	6,21
Rating moyen	BBB+

Opportunités

- + Potentiel de rendement supérieur à la moyenne des obligations des marchés émergents, possibilités de plus-values en cas de baisse des rendements des marchés
- + Meilleur potentiel de rendement avec des investissements dans des obligations à haut rendement
- + Possibles gains de change concernant les catégories d'actions non couvertes dans la devise de l'investisseur
- + Forte diversification au travers de nombreux titres individuels
- + Accent mis sur les investissements durables
- + Rendements supplémentaires potentiels de l'analyse d'un seul titre et de la gestion active

Risques*

- Fluctuation des taux d'intérêt, baisse des cours des obligations en cas d'augmentation des taux
- Risque considérablement plus élevé de volatilité, de marchés illiquides et de perte de capital qu'avec les obligations d'État de qualité supérieure. La volatilité du cours des parts du Fonds peut être fortement accrue.
- Possibles pertes de change concernant les catégories d'actions non couvertes
- Participation limitée au potentiel des titres individuels
- L'approche durable réduit l'univers d'investissement
- Absence de garantie de réussite en matière d'analyse des titres individuels et de gestion active

- *) La liquidité de certains des segments de marché sur lesquels ce fonds investit peut être limitée, voire sérieusement réduite, dans la mesure où de nombreux teneurs de marché ont sensiblement diminué leurs activités sur ces segments en raison de contraintes réglementaires. Il peut en découler des situations dans lesquelles les actifs du fonds peuvent uniquement être cédés avec une décote (en raison d'un élargissement de l'écart entre le cours acheteur et le cours vendeur) ou avec un certain retard.
- 1) Les performances sont calculées sur la base de la valeur de l'actif net par action (à l'exclusion de toute commission, dividendes réinvestis). Le mode de calcul est conforme à la méthodologie recommandée par le Bundesverband Investment und Asset Management e.V. (BVI), à savoir l'association allemande de l'industrie de la gestion d'actifs et de patrimoine. Les frais d'entrée éventuels réduisent le capital engagé et la performance entamée
 - 2) SFDR: règlement de l'UE sur la divulgation des informations financières durables. Information exacte au moment de la publication.
 - 3) Le ratio Sharpe est un indice de référence permettant de mesurer isolément la performance du fonds corrigé du risque. Dans le numérateur figure la différence entre le rendement mensuel moyen du fonds et un taux d'intérêt sans risque. Dans le dénominateur figure la déviation standard mensuelle de cette différence que l'on peut aussi appeler rendement excédentaire. Des valeurs négatives ne sont pas significatives.
 - 4) La volatilité mesure la propension des actifs du fonds à varier significativement à la hausse ou à la baisse pendant un laps de temps déterminé.
 - 5) Les présentes données sont fournies à titre informatif uniquement et ne sauraient constituer des indications quant à l'allocation future.
 - 6) Le partenaire de distribution peut se voir reverser jusqu'à la totalité des droits d'entrée éventuellement prélevés lors de la souscription de parts du fonds. Le montant effectivement reversé sera communiqué par le partenaire de distribution dans le cadre de la prestation de conseil en investissements. Ces dispositions s'appliquent également aux éventuels frais courants de distribution prélevés par la Société de gestion sur la commission forfaitaire et versés au partenaire de distribution. La commission forfaitaire englobe la commission de gestion, la commission d'administration et les frais de distribution prélevés jusqu'ici.
 - 7) TFE (total des frais sur encours) : charges totales (hors frais de transaction) subies par le fonds au cours du dernier exercice fiscal. TFE applicable aux fonds de fonds : les frais imputés au fonds (hors frais de transaction). Dans la mesure où le fonds a détenu des parts d'autres fonds au cours de l'exercice fiscal (les « fonds cibles »), d'autres frais sont susceptibles de s'imputer au niveau des fonds cibles.
 - 8) Représente le rendement potentiel le plus faible qu'un investisseur pourrait obtenir en théorie sur l'obligation jusqu'à l'échéance si elle est achetée au cours actuel (hors défaut de l'émetteur). Le rendement actuariel le plus défavorable (yield to worst) est déterminé à partir des hypothèses les plus pessimistes, en calculant les rendements qui seraient obtenus si les clauses de ces hypothèses, telles que le remboursement, le rachat anticipé ou l'amortissement échelonné, sont utilisées par l'émetteur (hors défaut). Il est considéré que les obligations sont conservées jusqu'à l'échéance et les intérêts perçus sont réinvestis aux mêmes conditions. Le calcul a lieu avant prise en compte des opérations de couverture de change. Le rendement actuariel le plus défavorable est une caractéristique du portefeuille. Il ne correspond pas au revenu réel du fonds. Les frais facturés au fonds ne sont pas pris en compte. Le rendement actuariel le plus défavorable ne peut donc pas être considéré comme un indicateur fiable des performances futures d'un fonds obligataire. Les prévisions ne sont pas un indicateur fiable des résultats futurs.

Disclaimer

Tout investissement comporte des risques. La valeur et le revenu d'un investissement peuvent diminuer aussi bien qu'augmenter et l'investisseur n'est dès lors pas assuré de récupérer le capital investi. L'investissement dans des instruments dit « fixed income » peuvent exposer l'investisseur à divers risques liés à la solvabilité, aux taux d'intérêt, à la liquidité ainsi qu'à une flexibilité restreinte. L'environnement économique changeant, les conditions de marchés peuvent affecter ces risques et impacter la valeur de votre investissement. En période de hausse des taux d'intérêt nominaux, la valeur des instruments dits de « fixed income » (incluant les positions concernant les instruments à revenu fixe à court terme) devraient diminuer. A l'inverse, durant les périodes de baisse des taux d'intérêt, la valeur de ces instruments devraient augmenter. Le risque de liquidité peut retarder les rachats et retraits. Allianz Flexi Asia Bond est un compartiment de la SICAV Allianz Global Investors Fund, une société d'investissement à capital variable régie par les lois de Luxembourg. La valeur des actions libellés dans une devise différente de la devise de base peut être soumise à une volatilité accrue. Cette dernière peut varier selon les différentes catégories d'actions présentes dans le compartiment et pourrait être plus élevée. Les performances passées ne préjugent pas des performances futures. Si la devise dans laquelle les performances passées sont présentées n'est pas la devise du pays dans lequel l'investisseur réside, l'investisseur doit savoir que, du fait des fluctuations de taux de change entre les devises, les performances présentées peuvent être inférieures ou supérieures une fois converties dans la devise locale de l'investisseur. La présente communication est exclusivement réservée à des fins d'information et ne constitue pas une offre de vente ou de souscription, ni la base d'un contrat ou d'un engagement de quelque nature que ce soit. Les fonds et les instruments mentionnés ici peuvent ne pas être proposés à la commercialisation dans toutes les juridictions ou pour certaines catégories d'investisseurs. Cette communication peut être diffusée dans les limites de la législation applicable et n'est en particulier pas disponible pour les citoyens et/ou résidents des États-Unis d'Amérique. Les opportunités d'investissement décrites ne prennent pas en compte les objectifs spécifiques d'investissement, la situation

financière, les connaissances, l'expérience, ni les besoins spécifiques d'une personne individuelle et ne sont pas garanties. La société de gestion peut décider de cesser la commercialisation de ses organismes de placement collectif conformément à réglementation applicable en matière de dé-notification. Les avis et opinions exprimés dans la présente communication reflètent le jugement de la société de gestion à la date de publication et sont susceptibles d'être modifiés à tout moment et sans préavis. Certaines des données fournies dans le présent document proviennent de diverses sources et sont réputées correctes et fiables à la date de publication. Les conditions de toute offre ou contrat sous-jacent, passé, présent ou à venir, sont celles qui prévalent. Afin d'obtenir une copie gratuite du prospectus, des statuts de la société ou de règlements, de la valeur liquidative quotidienne des fonds, des derniers rapports annuels et semestriels et du document d'information clé pour l'investisseur (DICI) en Français, veuillez contacter la société de gestion Allianz Global Investors GmbH au pays de domicile du compartiment au Luxembourg ou la société de gestion par email au regulatory.allianzgi.com ou par voie postale à l'adresse indiquée ci-dessous. Merci de lire attentivement ces documents, les seuls ayant effet à l'égard des tiers, avant d'investir. Ceci est une communication publicitaire éditée par Allianz Global Investors GmbH, www.allianzgi.com, une société à responsabilité limitée enregistrée en Allemagne, dont le siège social se situe Bockenheimer Landstrasse 42-44, 60323 Francfort/M, enregistrée au tribunal local de Francfort/M sous le numéro HRB 9340 et agréée par la Bundesanstalt für Finanzdienstleistungsaufsicht (www.bafin.de). Le Résumé des droits des investisseurs est disponible en anglais, français, allemand, italien et espagnol sur <https://regulatory.allianzgi.com/en/investors-rights>. Allianz Global Investors GmbH a constitué une succursale en France, Allianz Global Investors GmbH, Succursale Française, www.allianzgi.fr, partiellement soumise à la réglementation de l'Autorité des Marchés Financiers (www.amf-france.org). La reproduction, publication ou transmission du contenu, sous quelque forme que ce soit, est interdite; excepté dans les cas d'autorisation expresse d'Allianz Global Investors GmbH.