

## Lyxor MSCI Turkey UCITS ETF - Acc

### 1. INFORMATIONS SUR LE FONDS

#### Objectif d'investissement

Le Lyxor MSCI Turkey UCITS ETF - Acc est un ETF conforme à la directive OPCVM qui cherche à reproduire la performance de l'indice de référence MSCI Turkey Net Total Return Index.

L'indice MSCI Turkey Net Total Return Index est un indice action calculé et publié par le fournisseur d'indices internationaux Dow Jones. L'indice MSCI Turkey Net Total Return Index est un indice qui mesure la performance des 20 valeurs turques dont la capitalisation et la liquidité sont les plus importantes. La méthode de calcul de l'indice limite la pondération de chacun des titres à 15%. La méthodologie complète de construction est disponible sur [www.djindexes.com](http://www.djindexes.com).

Les ETF Lyxor sont des fonds d'investissement cotés en bourse qui procurent une exposition fidèle et bon marché à un indice de référence.

#### Informations sur les cotations

Place	Horaires (GMT)	Devise	Code Bloomberg	RIC Reuters	Distribution
NYSE Euronext Paris	08:00 / 16:30	EUR	TUR FP	LTUR.PA	Non
XETRA*	08:00 / 16:30	EUR	LTUR GY	LTUR.DE	Non
SIX Swiss Exchange	08:00 / 16:20	EUR	LYTUR SW	LYTUR.S	Non
Borsa Italiana (Milano)	08:00 / 16:30	EUR	TUR IM	LTUR.MI	Non
LSE	08:00 / 16:30	GBP	TURL LN	LYTURL.L	Non
LSE	08:00 / 16:30	USD	TURU LN	TURU.L	Non
BERNE STOCK EXCHANGE	08:00 / 16:30	EUR	LYTUR BW	LYTUR.BN	Non

\* Première place de cotation pour cette classe de parts

Ticker: TUR FP

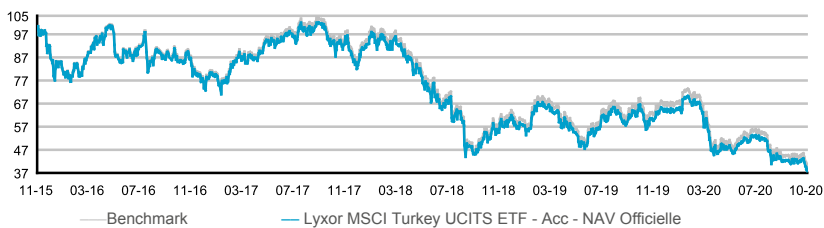
#### Caractéristiques Principales du Fonds

Ticker	TUR FP
Enveloppe juridique	SICAV
Domiciliation	Luxembourg
UCITS	Oui
ISIN	LU1900067601
PEA	Non
Méthode de réplcation	Indirecte (via un swap)
Prêt de titres	Non
Pleine propriété des actifs	Oui
Devise de Référence	EUR
Date de Lancement	11/08/2006
VL de lancement (EUR)	29,7362
TFE (frais/an)	0,45%
Risque de change	Oui
Valeur Liquidative (EUR)	17,81
Actif Net de la part (M EUR)	48,30
Actif Net du Fonds (M EUR)	48,30
Encours SICAV (M EUR)	35 443,48
Investissement minimal (part)	1
Affectation des résultats	Capitalisation

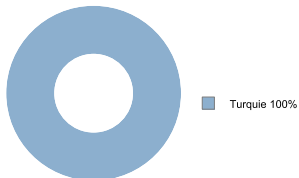
Source: Lyxor AM, 30 octobre 2020

### 2. Information sur l'indice

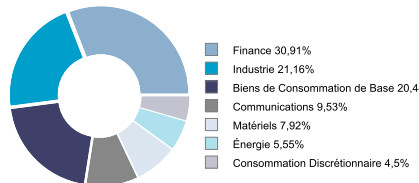
Source: Bloomberg, Lyxor AM, au 30 octobre 2020



#### Allocation géographique de l'indice



#### Allocation sectorielle de l'indice



Nom	MSCI Turkey Net Total Return Index
Exposition	Europe de l'Est
Classe d'actifs	Actions
Type	Net Total Return
Devise	USD
RIC Reuters	.dMITR00000NUS
Code Bloomberg de l'indice	NDEUTUR
Informations complémentaires	<a href="http://www.msci.com">www.msci.com</a>

#### Dix principales valeurs

Bim Biresik Magazalar As	18,05%
Turkcell Iletisim Hizmet As	9,53%
Turkiye Garanti Bankasi	9,05%
Akbank T.A.S.	8,83%
Eregli Demir Ve Celik Fabrik	7,92%
Aselsan Elektronik Sanayi	6,80%
Koc Holding As	6,39%
Tupras-Turkiye Petrol Rafine	5,55%
Turk Sise Ve Cam Fabrikalari	5,02%
Turkiye Is Bankasi-C	4,78%

### 3. Performances ETF

	1 mois	3 mois	6 mois	3 ans	5 ans
<b>Lyxor MSCI Turkey UCITS ETF - Acc</b>	<b>-12,04%</b>	<b>-18,44%</b>	<b>-21,55%</b>	<b>-59,63%</b>	<b>-58,87%</b>
Benchmark (EUR)	-11,97%	-18,26%	-21,20%	-58,42%	-56,75%
Ecart de Performance	-0,08%	-0,18%	-0,35%	-1,22%	-2,11%

	YTD	2019	2018	2017	2016
<b>Lyxor MSCI Turkey UCITS ETF - Acc</b>	<b>-41,04%</b>	<b>12,25%</b>	<b>-39,90%</b>	<b>20,28%</b>	<b>-3,59%</b>
Benchmark (EUR)	-40,98%	13,12%	-39,12%	21,58%	-2,64%
Ecart de Performance	-0,42%	-0,87%	-0,78%	-1,30%	-0,94%
Tracking Error	-	0,05%	0,06%	0,04%	0,04%

Source: Bloomberg, Lyxor AM, au 30 octobre 2020

Les statistiques de [performance/simulations de performances/performance et de simulations de performances] correspondent à des périodes passées et ne constituent pas des indicateurs fiables des résultats futurs. Ceci vaut également pour les données de marché historiques.

Les performances des ETF de distribution sont calculées en réinvestissant les dividendes dans la performance de l'ETF. L'écart de performance représente les différences de performance entre l'ETF et l'indice. La Tracking Error représente la volatilité annualisée des différences de performance entre l'ETF et l'indice de référence.

L'indice de référence peut être modifié. Nous utiliserons les indices suivants pour comparer la performance de l'ETF par rapport à son indice de référence :

	Du	Au
DJ Turkey Titans 20	11/08/2006	15/04/2011
Dow Jones Turkey Titans 20 Total Return Index USD	15/04/2011	05/12/2018
MSCI Turkey Net Total Return Index	05/12/2018	

\*\*Jusqu'au 14/03/2019 l'historique des performances du fonds Lyxor MSCI Turkey UCITS ETF correspond aux performances de Lyxor MSCI Turkey UCITS ETF OLD. Ce fonds a été absorbé par Lyxor MSCI Turkey UCITS ETF le 14/03/2019.

	1Y	3Y	5Y
Volatilité du Fonds	32,02%	33,60%	31,74%
Volatilité de l'indice	31,99%	33,57%	31,71%
Ratio de Sharpe	-1,14	-0,75	-0,50

## Facteurs de risque

Il est important que les investisseurs potentiels évaluent les risques décrits ci-dessous et dans le prospectus du fonds, disponible sur [www.lyxoretf.com](http://www.lyxoretf.com)

**RISQUE EN CAPITAL :** Les ETF sont des instruments de réplcation : leur profil de risque est similaire à celui d'un investissement direct dans l'Indice sous-jacent. Le capital des investisseurs est entièrement risqué et il se peut que ces derniers ne récupèrent pas le montant initialement investi.

**RISQUE DE REPLICATION :** Les objectifs du fonds peuvent ne pas être atteints si des événements inattendus surviennent sur les marchés sous-jacents et ont un impact sur le calcul de l'indice et l'efficacité de la réplcation du fonds.

**RISQUE DE CONTREPARTIE :** Les investisseurs sont exposés aux risques découlant de l'utilisation d'un Swap de gré à gré avec la Société Générale. Conformément à la réglementation OPCVM, l'exposition à la Société Générale ne peut pas dépasser 10% des actifs totaux du fonds.

**RISQUE DU SOUS-JACENT :** L'Indice sous-jacent d'un ETF Lyxor peut être complexe et volatil. Dans le cas des investissements en matières premières, l'Indice sous-jacent est calculé par rapport aux contrats futures sur matières premières, ce qui expose l'investisseur à un risque de liquidité lié aux coûts, par exemple de portage et de transport. Les ETF exposés aux Marchés émergents comportent un risque de perte potentielle plus élevé que ceux qui investissent dans les Marchés développés, car ils sont exposés à de nombreux risques imprévisibles inhérents à ces marchés.

**RISQUE DE CHANGE :** Les ETF peuvent être exposés au risque de change s'ils sont libellés dans une devise différente de celle de l'Indice sous-jacent qu'ils réplcient. Cela signifie que les fluctuations des taux de change peuvent avoir un impact positif ou négatif sur les rendements.

**RISQUE DE LIQUIDITE :** La liquidité est fournie par des teneurs de marché enregistrés sur les bourses où les ETF sont cotés, y compris la Société Générale. La liquidité sur les bourses peut être limitée du fait d'une suspension du marché sous-jacent représenté par l'Indice sous-jacent suivi par l'ETF, d'une erreur des systèmes de l'une des bourses concernées, de la Société Générale ou d'autres teneurs de marché, ou d'une situation ou d'un événement exceptionnel(le).

## Notice pour l'investisseur

Le présent document est un document à caractère promotionnel et non de nature réglementaire.

Il appartient à chaque investisseur de s'assurer qu'il est autorisé à souscrire ou à investir dans ce produit.

Avant tout investissement dans ce produit, les investisseurs sont invités à se rapprocher de leurs conseils financiers, fiscaux, comptables et juridiques.

Lyxor MSCI Turkey UCITS ETF est une SICAV de droit luxembourgeois inscrite sur la liste officielle des organismes de placement collectifs soumis à la surveillance de la Commission de Surveillance du Secteur Financier (CSSF) au titre de la Partie I de la loi du 17 décembre 2010, conformément aux dispositions de la Directive UCITS (2009/65/EC).

Le produit est un compartiment de Lyxor MSCI Turkey UCITS ETF a obtenu l'agrément de la CSSF et a fait l'objet d'une notification auprès de l'Autorité des Marchés Financiers en vu de sa commercialisation sur le territoire français.

Société Générale et Lyxor International Asset Management S.A.S. recommandent aux investisseurs de lire attentivement la rubrique « Profil de risque » du prospectus et la rubrique « Profil de risque et de rendement » du Document d'information clé pour l'investisseur du produit (DICI). Le DICI en langue française, ainsi que le prospectus en langue anglaise, peuvent être obtenus gratuitement sur [www.lyxoretf.com](http://www.lyxoretf.com) ou auprès de [client-services-ef@lyxor.com](mailto:client-services-ef@lyxor.com).

**L'attention de l'investisseur est attirée sur le fait que le prospectus n'est disponible qu'en version anglaise.**

Le produit fait l'objet de contrats d'animation qui visent à assurer la liquidité du produit sur Euronext Paris, dans des conditions normales de marché et de fonctionnement informatique.

Les parts ou actions de l'OPCVM coté («UCITS ETF») acquises sur le marché secondaire ne peuvent généralement pas être directement revendues à l'OPCVM coté. Les investisseurs doivent acheter et vendre les parts/actions sur un marché secondaire avec l'assistance d'un intermédiaire (par exemple un courtier) et peuvent ainsi supporter des frais. En outre, il est possible que les investisseurs paient davantage que la valeur nette d'inventaire actuelle lorsqu'ils achètent des parts /actions et reçoivent moins que la valeur nette d'inventaire actuelle à la revente.

La composition actualisée du portefeuille d'investissement du produit est mentionnée sur le site [www.lyxoretf.com](http://www.lyxoretf.com). En outre la valeur liquidative indicative figure sur les pages Reuters et Bloomberg du produit et peut également être mentionnée sur les sites internet des places de cotation du produit.

Il n'y a aucune garantie que l'objectif du fonds soit atteint. Le fonds peut ne pas toujours être en mesure de répliquer parfaitement la performance de l'indice. Le produit présente un risque de perte en capital. La valeur de remboursement du produit peut être inférieure au montant de l'investissement initial. Dans le pire des scénarii, les investisseurs peuvent perdre jusqu'à la totalité de leur investissement. L'indice mentionné dans le présent document (l'« Indice ») n'est ni parrainé, ni approuvé, ni vendu par Société Générale, Lyxor AM ou Lyxor Asset Management Luxembourg. Ni Société Générale, ni Lyxor AM ni Lyxor Asset Management Luxembourg n'assumeront une quelconque responsabilité à ce titre.

L'exactitude, l'exhaustivité ou la pertinence de l'information provenant de sources externes n'est pas garantie, bien qu'elle ait été obtenue auprès de sources raisonnablement jugées fiables. Sous réserve des lois applicables, Société Générale, Lyxor AM et Lyxor Asset Management Luxembourg n'assument aucune responsabilité à cet égard.

Les éléments du présent document relatifs aux données de marchés sont fournis sur la base de données constatées à un moment précis et qui sont susceptibles de varier.

**LE PRESENT DOCUMENT NE CONSTITUE PAS UNE OFFRE DE VENTE DE TITRES AUX ETATS-UNIS D'AMERIQUE. LE PRODUIT QUI Y EST DECRIT NE SERA PAS ENREGISTRE EN VERTU DU U.S. SECURITIES ACT DE 1933, TEL QUE MODIFIE (LE « U.S. SECURITIES ACT ») ET NE PEUT ETRE NI OFFERT, NI CEDE AUX ETATS-UNIS D'AMERIQUE, SANS AVOIR ETE PREALABLEMENT ENREGISTRE OU EXEMPTÉ D'ENREGISTREMENT EN VERTU DU U.S. SECURITIES ACT.**