

ODDO BHF Global Target IG 2029

31 OCTOBRE 2024

CN-EUR - Eur | Obligations - Datés - Monde

Actif net du fonds	17 M€	Catégorie Morningstar™:	1 2 3 4 5 6 7
Valeur liquidative	106,05€	Obligations à échéance	Echelle de risque (1)
Evolution vs M-1	-0,21€	Morningstar quartile 3 ^e quartile	6 8 9
			Classification SFDR ²

Pays dans lesquels le fonds est autorisé à la commercialisation auprès du grand public :

FR IT CHE DEU AUT PRT ESP BEL LUX

GÉRANTS

Eugen Biller, Maik OHM

SOCIÉTÉ DE GESTION

ODDO BHF AM SAS

CARACTÉRISTIQUES

Durée d'investissement conseillée : 6 Ans

Date de création de la part (1^{ère} VL) : 26/07/2023

Date de création du fonds : 26/07/2023

Statut juridique	Compartiment de la SICAV ODDO BHF
Code ISIN	FR001400HHR3
Code Bloomberg	OG28CNE FP
Affectation des résultats	Capitalisation
Souscription min. (initiale)	100 EUR
SDG (par délégation)	ODDO BHF AM GmbH
Souscriptions / Rachats	11h15 à J
Valorisation	Quotidienne
Frais de gestion fixes	Frais gestion Financière : 0,50% maximum de l'Actif net hors OPC du Groupe ODDO BHF et Frais de fonctionnement : 0,30% maximum de l'Actif Net
Commission de surperformance	10 % TTC de la surperformance nette annualisée du Fonds au-delà du seuil de déclenchement de 2,8 %, une fois les sous-performances passées sur les cinq derniers exercices toutes compensées.
Commission de souscription	4 % (maximum)
Commission de rachat	Néant
Frais de gestion et autres frais administratifs et d'exploitation	0,8 %
Com. de mouvement perçue par la SDG	Néant
Mesure de risque	1 an
Ratio de Sharpe	1,15

STRATÉGIE D'INVESTISSEMENT

ODDO BHF Global Target IG 2029 est un fonds à échéance fixe arrivant à maturité en décembre 2029. Le fonds a pour objectif d'accroître la valeur du portefeuille, à moyen et long terme, par la sélection discrétionnaire d'au moins 80% d'obligations d'entreprises de qualité « Investment Grade » en euros. Le fonds mettra en œuvre sa stratégie d'investissement sur une période d'investissement jusqu'à une date d'échéance fixée par la société de gestion (31 décembre 2029). La sélection des obligations individuelles est basée sur un processus d'investissement éprouvé qui combine une recherche fondamentale sur le crédit, une analyse approfondie de chaque émetteur ainsi qu'une gestion disciplinée et réactive du risque.

Indicateur de référence : Néant

Rendement cible : 2,80%

Performances annuelles nettes (en glissement sur 12 mois)		
du		10/23
au		10/24
FONDS		6,1%
Rendement cible		2,8%

Performances calendaires (du 01 janvier au 31 décembre)											
	2014	2015	2016	2017	2018	2019	2020	2021	2022	2023	
Fonds											
Indicateur de référence											

Performances nettes cumulées et annualisées									
	Performances annualisées			Performances cumulées					
	3 ans	5 ans	Création	1 mois	Début d'année	1 an	3 ans	5 ans	Création
FONDS			4,7%	-0,20%	2,01%	-			6,0%
Rendement cible			2,8%	0,23%	2,35%	-			3,6%

Les performances passées ne présagent pas des performances futures et ne sont pas constantes dans le temps.

Volatilité annualisée				
	1 an	3 ans	5 ans	Création
FONDS				
	3,0%			2,9%

Ce fonds n'a pas d'indicateur de référence. L'Indice 2,80 % sert à comparer les performances et, le cas échéant, à calculer les commissions de performance. Le Fonds sera fermé à la souscription le 31/12/2026 à l'heure de centralisation.

*Le glossaire des indicateurs utilisés est disponible en téléchargement sur www.am.oddo-bhf.com dans la rubrique «FONDS». | Sources : ODDO BHF AM SAS, Bloomberg, Morningstar® Sustainalytics fournit une analyse au niveau de l'entreprise, utilisée dans le calcul du score de durabilité de Morningstar.

(1) L'indicateur synthétique de risque (SRI) permet d'apprécier le niveau de risque de ce produit par rapport à d'autres. Il indique la probabilité que ce produit enregistre des pertes en cas de mouvements sur les marchés ou d'une impossibilité de notre part de vous payer. Il s'échelonne dans une fourchette de 1 (risque faible) à 7 (risque élevé). Cet indicateur n'est pas constant et changera en fonction du profil de risque du fonds. La catégorie la plus faible ne signifie pas sans risque. Les données historiques, telles que celles utilisées pour calculer le SRI, pourraient ne pas constituer une indication fiable du profil de risque futur du Fonds. L'atteinte des objectifs de gestion en termes de risque ne peut être garantie

(2) Les informations relatives au règlement européen sur la publication d'informations en matière de durabilité dans le secteur des services financiers (SFDR) sont consultables dans la rubrique Classification SFDR(2) du document.

ODDO BHF Global Target IG 2029

31 OCTOBRE 2024

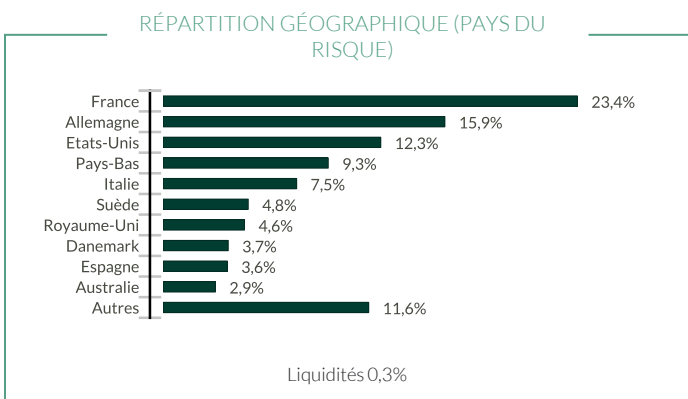
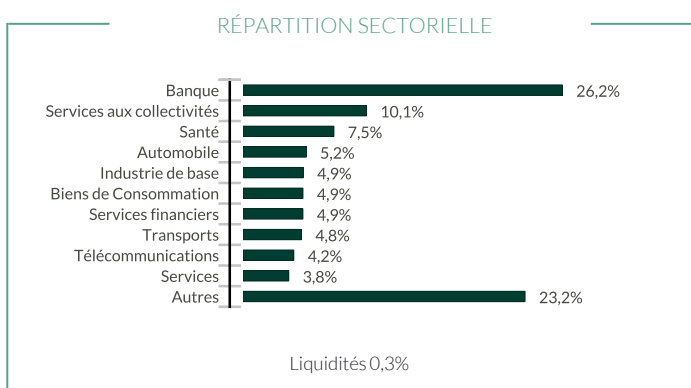
CN-EUR - Eur | Obligations - Datés - Monde

Indicateurs clés	
% investis	99,7%
% Liquidités	0,3%
Rendement actuariel du portefeuille	3,62 %
Rendement actuariel (au pire)	3,52 %
Duration modifiée au pire	3,76
OAS	125
Nombre d'émetteurs	110
Rating moyen	BBB

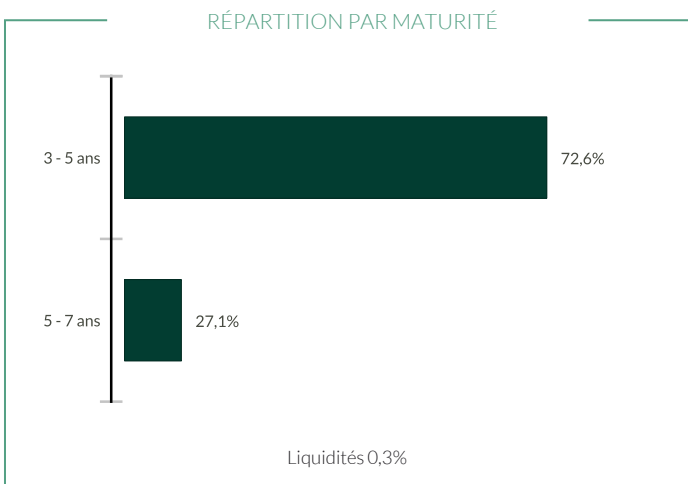
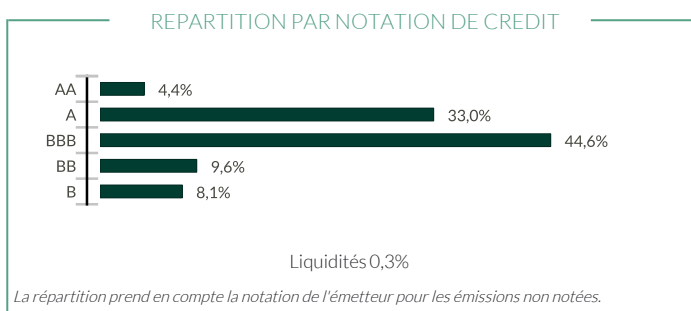
Le « taux de rendement actuariel à l'échéance » est une estimation à une date donnée du taux de rendement anticipé d'un portefeuille obligataire à condition que les titres soient détenus jusqu'à échéance. Il ne s'agit en aucun cas d'un engagement de performance future du fonds. Il peut, par conséquent, être affecté par les risques de taux d'intérêt, de défauts, de réinvestissement et le fait que les obligations ne soient pas détenues jusqu'à l'échéance.

Le « taux de rendement actuariel au pire » est une estimation à une date donnée du taux de rendement le plus défavorable anticipé d'un portefeuille obligataire dont une partie des titres ne serait pas détenue jusqu'à maturité mais remboursée par anticipation au gré de l'émetteur (Call). Il ne s'agit en aucun cas d'un engagement de performance future du fonds. Il peut, par conséquent, être affecté par les risques de taux d'intérêt, de défauts, de réinvestissement et le fait que les obligations ne soient pas détenues jusqu'à l'échéance.

Les contrats à terme et les options ne sont pas inclus dans le calcul du rendement. Le "rendement actuariel à l'échéance" est calculé après la couverture de change. Le "rendement actuariel au pire" est calculé après couverture de change.



■ Fonds



Intensité carbone pondérée (tCO2e / CA m€)	FONDS	Univers d'investissement ESG
Intensité carbone pondérée	67,4	122,9
Taux de couverture	100,0%	100,0%

Source MSCI. nous retenons les scopes 1 (émissions directes) et 2 (émissions indirectes liées à la consommation d'électricité, de chaleur ou de vapeur) pour le calcul de l'intensité carbone, exprimée en tonnes CO2 par million d'€ de chiffres d'affaires. Le cash et produits dérivés ne sont pas couverts. Méthodologie de calcul de l'intensité carbone : voir les détails dans la page 3

Principaux émetteurs en portefeuille				
	Secteur	Pays	Poids dans le fonds (%)	Notation ESG*
BANQUE FÉDÉRATIVE DU CRÉDIT MU	Banque	France	2,29	5
COMMERZBANK AG	Banque	Allemagne	2,00	3
BARRY CALLEBAUT SERVICES NV	Biens de Consommation	Belgique	1,88	4
DSV PANALPINA FINANCE BV	Transports	Danemark	1,87	5
COMPAGNIE DE SAINT-GOBAIN SA	Industrie de base	France	1,85	4

*le poids des titres couverts est rebasé à 100 | Conformément à la mise à jour de notre politique d'intégration ESG, l'échelle de notation interne ESG distribue désormais l'univers d'investissement des rangs 1 (risque élevé) à 5 (opportunité forte) de manière ascendante.

L'approche ESG consiste à sélectionner les entreprises ayant les meilleures pratiques environnementales, sociales ou de gouvernance en privilégiant les émetteurs les mieux notés d'un point de vue extra-financier au sein d'un univers d'investissement(Best-in-Univers) et/ou les émetteurs démontrant une amélioration de leur pratique ESG dans le temps (Best effort).

Les performances passées ne présagent pas des performances futures et ne sont pas constantes dans le temps.

ODDO BHF Global Target IG 2029

31 OCTOBRE 2024

CN-EUR - Eur | Obligations - Datés - Monde

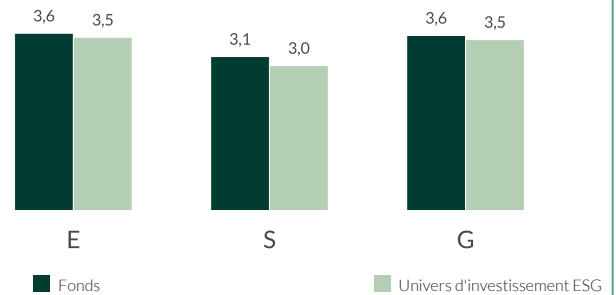
REPORTING INVESTISSEMENT DURABLE - GENERAL

Notation moyenne ESG				
	FONDS		Univers d'investissement ESG	
	oct. 2024	oct. 2023	oct. 2024	oct. 2023
Notation ESG	3,6	4,1	3,3	-
Couverture ESG**	97,4%	72,8%	82,3%	-

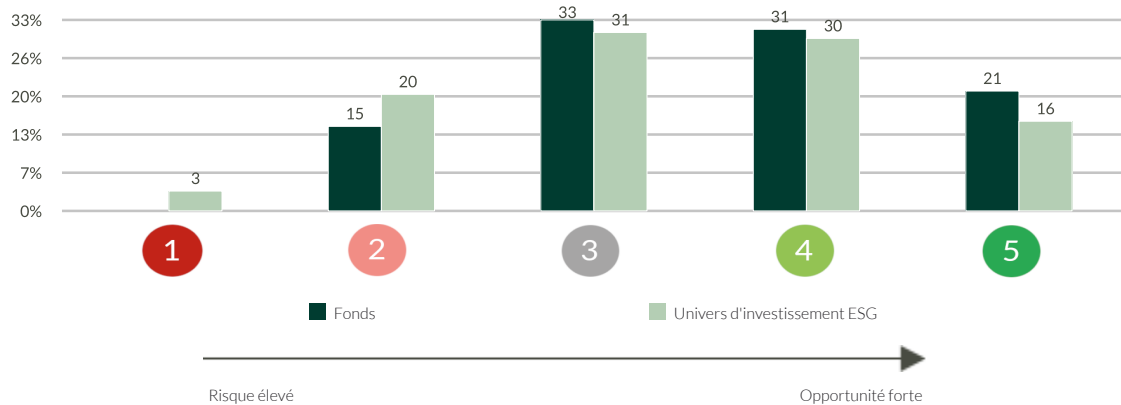
Conformément à la mise à jour de notre politique d'intégration ESG, l'échelle de notation interne ESG distribue désormais l'univers d'investissement des rangs 1 (risque élevé) à 5 (opportunité forte) de manière ascendante.

Univers d'investissement ESG : 80,00% BofAML E Corp Index + 20,00% BofAML E HY NF FI&FL Rate HY Constrained

NOTATION MOYENNE E, S ET G*



RÉPARTITION PAR NOTATION ESG** (%)



TOP 5 PAR NOTATION ESG

	Secteur	Pays	Poids dans le fonds (%)	Notation ESG*
BANQUE FÉDÉRATIVE DU CRÉDIT MU	Banque	France	2,29	5
DSV PANALPINA FINANCE BV	Transports	Danemark	1,87	5
SKANDINAVISKA ENSKILDA BANKEN	Banque	Suède	1,32	5
IHO VERWALTUNGS GMBH	Automobile	Allemagne	1,29	5
ASR NEDERLAND NV	Assurance	Pays-Bas	1,27	5
Sous-total top 5	-	-	8,04	-

REPORTING INVESTISSEMENT DURABLE - MÉTHODOLOGIE

ODDO BHF AM considère que la mesure d'impact environnemental, social et de gouvernance d'un investissement est une étape essentielle pour la diffusion des bonnes pratiques en matière d'intégration ESG. Pour cela, il est impératif de disposer de critères quantitatifs fiables, simples (pas de retraitement) et permettant la comparaison d'un portefeuille à l'autre quelle que soit leur composition (large vs midcaps, diversité géographique, diversité sectorielle). Le choix des indicateurs est donc déterminant pour la pertinence de la mesure d'impact.

Nous indiquons systématiquement la disponibilité de la donnée au niveau du portefeuille et de son indice de référence.

Pour plus d'informations sur la méthodologie ESG utilisée par ODDO BHF Asset Management, veuillez consulter le document [Investissement durable & ESG](http://www.am.oddo-bhf.com) disponible sur www.am.oddo-bhf.com

Méthodologie de calcul de l'intensité carbone : Nous avons mis à jour notre méthodologie de calcul de l'intensité carbone. À compter du 31 janvier 2023, lorsque les données carbonées reportées des entreprises ne sont pas disponibles ou incohérentes, des données carbonées estimées sont utilisées. Les estimations sont obtenues en calculant une moyenne sectorielle des émissions scope 1 et 2 rapportées aux revenus des entreprises.

*Notation ESG à la fin de la période. Conformément à la mise à jour de notre politique d'intégration ESG, l'échelle de notation interne ESG distribue désormais l'univers d'investissement des rangs 1 (risque élevé) à 5

** : rebasé sur la partie notée du fonds

ODDO BHF Global Target IG 2029

31 OCTOBRE 2024

CN-EUR - Eur | Obligations - Datés - Monde

COMMENTAIRE DE GESTION MENSUEL

Le mois d'octobre a donné lieu à des turbulences en raison d'une forte volatilité des taux, les marchés ayant revu à la hausse leurs prévisions en matière de taux terminaux. L'envolée des taux d'intérêt s'explique par de bonnes surprises au niveau des données ainsi que par un regain d'intérêt des investisseurs pour les dépenses publiques, alors que les élections américaines se rapprochent et que le Royaume-Uni a présenté son budget. En début de mois, la publication d'un rapport sur le marché du travail étonnamment bien orienté aux Etats-Unis a apaisé les craintes d'un ralentissement plus marqué de la croissance. Au cours du mois, d'autres données en provenance du pays (ventes au détail, PMI et IPC, entre autres) ont étayé une évaluation plus favorable de l'économie américaine et alimenté la réévaluation des taux. La zone euro est restée à la traîne des Etats-Unis, mais certaines données ont réservé de bonnes surprises, avec une croissance de 0,4% en glissement trimestriel pour le PIB du troisième trimestre et une augmentation de 2% en glissement annuel pour l'inflation globale. Enfin, la probabilité accrue d'une victoire de Donald Trump et le budget récemment dévoilé par le nouveau gouvernement travailliste au Royaume-Uni, qui reflète une augmentation des emprunts, ont alimenté la hausse des taux. Les actifs à risque ont dans l'ensemble bien résisté dans cet environnement, soutenus par des rendements sous-jacents plus élevés, une saison de publication des résultats globalement porteuse et un marché primaire moins dynamique. Les spreads des obligations d'entreprises investment grade se sont resserrés de 11 pb au cours du mois, tandis que ceux du haut rendement ont surperformé, baissant de 24 pb. D'autres segments de l'univers obligataire ont également surperformé les Bunds, avec une contraction de 12 pb pour les spreads des obligations collatéralisées et de 6 pb pour ceux des SSA. Les rendements des Bunds allemands et des bons du Trésor américain à 10 ans ont grimpé pour s'établir à 2,39% et 4,29% respectivement.

Le fonds a enregistré une performance absolue négative en raison de la hausse des taux. Sur le marché primaire, le fonds a participé à de nouvelles émissions du groupe de télécommunications français Iliad et de la société de transport et de logistique danoise DSV.

RISQUES :

Les risques auxquels le fonds est exposé sont les suivants : risque de perte en capital, risque de taux, risque de crédit, risque lié à la gestion discrétionnaire, risques liés à l'engagement sur des instruments financiers à terme, risque de contrepartie, risque de liquidité des actifs sous-jacents, risque pays émergents, risques liés aux opérations de financement sur titres et à la gestion des garanties, risque de durabilité et à titre accessoire : risque de change, risque lié à l'investissement dans les titres spéculatifs à haut rendement

CLASSIFICATION SFDR²

Le règlement européen sur la publication d'informations en matière de durabilité dans le secteur des services financiers (SFDR) est un ensemble de règles européennes visant à rendre le profil de durabilité des fonds transparent, plus comparable et davantage compréhensible par les investisseurs finaux. Article 6 : L'équipe de gestion ne prend pas en compte les risques de durabilité ou les effets négatifs des décisions d'investissement sur les facteurs de durabilité dans le processus de décision d'investissement. Article 8 : L'équipe de gestion traite les risques de durabilité en intégrant des critères ESG (Environnement et/ou Social et/ou Gouvernance) dans son processus de décision d'investissement. Article 9 : L'équipe de gestion suit un objectif d'investissement durable strict qui contribue de manière significative aux défis de la transition écologique, et traite les risques de durabilité par le biais de notations fournies par le fournisseur externe de données ESG de la société de gestion.

AVERTISSEMENT

Ce document est établi par ODDO BHF AM SAS. L'investisseur potentiel doit consulter un conseiller en investissement avant de souscrire dans le fonds. L'investisseur est informé que le fonds présente un risque de perte en capital, mais aussi un certain nombre de risques liés aux instruments/stratégies en portefeuille. En cas de souscription, l'investisseur doit obligatoirement prendre connaissance du Document d'information clé (DIC) ou du prospectus de l'OPC pour une présentation exacte des risques encourus et de l'ensemble des frais. La valeur de l'investissement peut évoluer tant à la hausse qu'à la baisse et peut ne pas lui être intégralement restituée. L'investissement doit s'effectuer en fonction de ses objectifs d'investissement, son horizon d'investissement et sa capacité à faire face au risque lié à la transaction. ODDO BHF AM SAS ne saurait également être tenue pour responsable de tout dommage direct ou indirect résultant de l'usage de la présente publication ou des informations qu'elle contient. Les informations sont données à titre indicatif et sont susceptibles de modifications à tout moment sans avis préalable. Les opinions émises dans ce document correspondent à nos anticipations de marché au moment de la publication du document. Elles sont susceptibles d'évoluer en fonction des conditions de marché et ne sauraient en aucun cas engager la responsabilité contractuelle de ODDO BHF AM SAS. Les valeurs liquidatives affichées sur le présent document le sont à titre indicatif uniquement. Seule la valeur liquidative inscrite sur l'avis d'opéré et les relevés de titres fait foi. La souscription et le rachat des OPC s'effectuent à valeur liquidative inconnue.

Un résumé des droits des investisseurs est disponible gratuitement sous forme électronique en anglais sur le site web à l'adresse suivante : https://am.oddo-bhf.com/france/fr/investisseur_non_professionnel/infos_reglementaire. Le fonds peut avoir été autorisé à la distribution dans différents Etats membres de l'UE. L'attention des investisseurs est attirée sur le fait que la société de gestion peut décider de mettre fin aux dispositions qu'elle a prises pour la distribution des parts du fonds conformément à l'article 93 bis de la directive 2009/65/CE et à l'article 32 bis de la directive 2011/61/UE.

Le DIC (DEU, ESP, FR, GB, ITL, POR) et le prospectus (FR, GB) sont disponibles gratuitement auprès de ODDO BHF AM SAS sur am.oddo-bhf.com ou auprès des distributeurs autorisés. Le rapport annuel ainsi que le rapport semestriel sont disponibles gratuitement auprès de ODDO BHF AM SAS ou sur le site Internet am.oddo-bhf.com.

La politique de traitement des réclamations est disponible sur notre site Internet am.oddo-bhf.com dans la rubrique informations réglementaires. Les réclamations clients peuvent être adressées en premier lieu à la messagerie suivante : service_client@oddo-bhf.com ou directement au Service de Médiation pour le consommateur : <http://mediationconsommateur.be>. Le fonds est autorisé à la commercialisation en Suisse. Le DIC, le prospectus ainsi que le rapport annuel et le rapport semestriel pour la Suisse du Fonds peuvent être obtenus gratuitement auprès du Représentant et Service de Paiements en Suisse, RBC INVESTOR SERVICES BANK, succursale de Zürich, Bleicherweg 7, 8027 Zürich, Switzerland.

Bien qu'ODDO BHF Asset Management et ses fournisseurs d'informations, y compris, sans limitation, MSCI ESG Research LLC et ses sociétés affiliées (les "Parties ESG"), obtiennent des informations (les "Informations") de sources qu'ils considèrent comme fiables, aucune des Parties ESG ne garantit l'originalité, l'exactitude et/ou l'exhaustivité des données contenues dans le présent document et décline expressément toute garantie expresse ou implicite, y compris celles de qualité marchande et d'adéquation à un usage particulier. Les Informations ne peuvent être utilisées que pour votre usage interne, ne peuvent être reproduites ou rediffusées sous quelque forme que ce soit et ne peuvent être utilisées comme base ou composante de tout instrument ou produit financier ou indice. En outre, aucune des informations ne peut en soi être utilisée pour déterminer quels titres acheter ou vendre ou quand les acheter ou les vendre. Aucune des Parties ESG n'est responsable des erreurs ou omissions liées aux données contenues dans le présent document, ni des dommages directs, indirects, spéciaux, punitifs, consécutifs ou autres (y compris les pertes de bénéfices), même si elle a été informée de la possibilité de tels dommages. ©2021 MSCI ESG Research LLC. Reproduit avec autorisation.