


VENDÔME FRANCE

30 JUIN 2021

OBJECTIF D'INVESTISSEMENT

Le fonds Vendôme France a pour objectif de surperformer l'indice CAC 40 (net return, dividendes nets réinvestis), sur une durée de placement recommandée de 5 ans. Il adopte une gestion active combinant différentes approches selon les opportunités de marché (Growth At Reasonable Price (GARP), titres décotés, valeurs de rendement et entreprises en restructuration). Majoritairement composé de grandes capitalisations boursières françaises, le fonds offre également une diversification vers les valeurs moyennes ou en dehors du CAC 40.

PROFIL DE RISQUE ET RENDEMENT



L'indicateur synthétique de risque/rendement classe le fonds selon une échelle de 1 à 7 (1 représentant le niveau de risque le plus faible et 7 le niveau de risque le plus élevé).

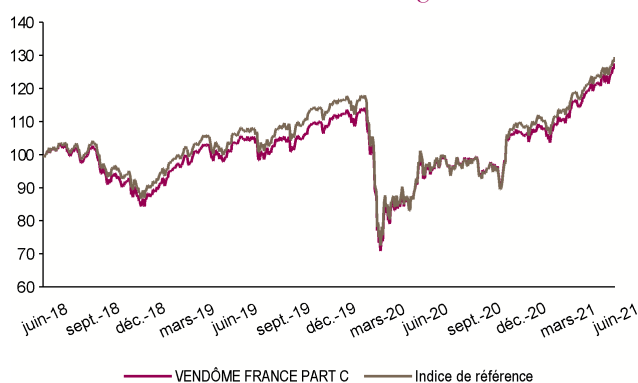
PERFORMANCES PAR PÉRIODE GLISSANTE					
	1 mois	En 2021	1 an	3 ans	5 ans
Parts C/D	1.38 %	19.66 %	33.18 %	27.55 %	59.42 %
Part G	1.40 %	19.88 %	33.76 %	29.37 %	63.31 %
Part M	1.38 %	19.72 %	-	-	-
Indice	1.15 %	18.91 %	34.54 %	29.45 %	70.17 %

PERFORMANCES PAR ANNÉE CIVILE				
	Parts C/D	Part G	Part M	Indice de référence
2020	-3.88 %	-3.39 %	8.37 %*	-5.57 %
2019	27.87 %	28.50 %	-	29.24 %
2018	-12.55 %	-12.12 %	-	-8.88 %
2017	9.71 %	10.25 %	-	11.69 %
2016	4.72 %	5.31 %	-	7.67 %

Les performances passées ne préjugent pas des performances futures et ne sont pas constantes dans le temps. Les performances des parts D sont calculées coupons nets réinvestis. *Performances depuis la date de création de chaque part, et de la part C pour l'indice de référence.

DONNÉES CLÉS			
Valeur liquidative	Part C	EUR	124.27
	Part D	EUR	97.76
	Part G	EUR	149.84
	Part M	EUR	131.87
Actif total sous gestion	133 M€		

Performances nettes sur trois ans glissants



DATE DE CRÉATION PART C : 23/11/1979
DATE DE CRÉATION PART D : 23/11/1979
DATE DE CRÉATION PART G : 04/03/2015
DATE DE CRÉATION PART M : 19/07/2019
FORME JURIDIQUE : Fonds commun de placement de droit français
TYPE D'OPC : UCITS
ÉLIGIBLE AU PEA : Oui
INDICE DE RÉFÉRENCE : 100% CAC 40 (dividendes nets réinvestis) - Voir DICI pour les changements éventuels
VALORISATION : Quotidienne
RÉCEPTION DES ORDRES : Quotidienne, avant 12h30
SOUSCRIPTION/RACHAT : Cours inconnu
MONTANT DE SOUSCRIPTION MINIMALE INITIALE : 200€
SOUSCRIPTION ULTÉRIEURE : 0.001 part
COMMISSION DE SURPERFORMANCE : 20% TTC de la surperformance du Fonds par rapport à la performance de son indice de référence
DURÉE DE PLACEMENT RECOMMANDÉE : 5 ans minimum
SOCIÉTÉ DE GESTION : CA Indosuez Gestion
DÉPOSITAIRE/CENTRALISATEUR : CACEIS Bank
VALORISATEUR : CACEIS FA
CLASSIFICATION AMF : Actions françaises
CLASSE D'ACTIFS : Actions
FONDS DE FONDS : Non

PART	SOUSCRIPTEURS CONCERNÉS	DISTRIBUTION	ISIN	DROITS D'ENTRÉE	DROITS DE SORTIE	FRAIS COURANTS*
C	Tous souscripteurs	Capitalisation	FR0010111526	5%	Néant	1.87%
D	Tous souscripteurs	Distribution	FR0000980500	5%	Néant	1.87%
G	Réservée plus particulièrement aux mandats « Gestion de fortune » et OPC gérés par la société de gestion	Capitalisation	FR0012467447	5%	Néant	1.37%
M	Réservée plus particulièrement aux mandats PREDICA	Capitalisation	FR0013430451	5%	Néant	1.79%

* Ensemble des frais supportés par le fonds au titre de l'exercice 2020 (frais de gestion, commissions de mouvement, frais administratifs...) à l'exception des frais d'intermédiation et des commissions de surperformance.



La très grande majorité des indices actions européens a continué de progresser avec une faible volatilité. Le président de la Federal Reserve américaine, a annoncé sa volonté d'avancer la première hausse des taux directeurs à 2023, contre 2024 auparavant. Les marchés actions ont été peu impactés par cette déclaration préférant saluer les bonnes nouvelles macroéconomiques ; l'accélération de l'inflation, sujet au cœur des interrogations des investisseurs, est toujours considérée comme temporaire par les grandes banques centrales. Avec des taux d'intérêts bas et en légère baisse sur le mois les valeurs défensives et de croissance se sont mieux comportées que les titres cycliques et value. Sur le front du covid, la diffusion du variant delta n'est à ce stade pas jugée suffisamment problématique pour modifier les attentes du marché alors que les campagnes de vaccination se poursuivent. Enfin les estimations de bénéfices continuent d'être révisées à la hausse.

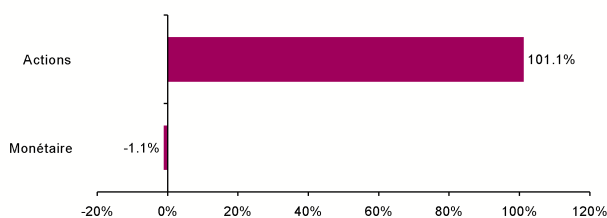
Nous avons renforcé Worldline qui devrait bénéficier de la réouverture des économies européennes et annoncer dans les mois à venir le résultat de la revue stratégique des activités de terminaux de paiement tout en restant actif en terme d'acquisition. De même, nous avons complété notre ligne Legrand compte tenu du bon momentum opérationnel dont devrait bénéficier le titre.

Nous avons également fermé notre position sur futures CAC 40. En contrepartie, afin de conserver notre niveau d'exposition globale inchangé, nous avons allégé plusieurs valeurs. Les mouvements les plus significatifs ont porté sur Unibail-Rodamco, Vivendi, STMicroelectronics, Seb, EssilorLuxottica ou Air Liquide.

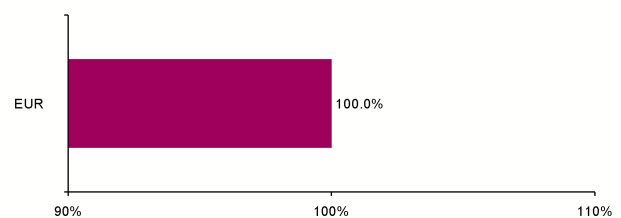
TOP 10 - Principales positions

	SECTEUR	PLACE DE COTATION	POIDS DANS LE FONDS	POIDS DANS L'INDICE	DIFFÉRENCE
LVMH	Consommation discrétionnaire	France	9.7 %	12.2 %	-2.5 %
L OREAL	Consommation non cyclique	France	7.6 %	6.3 %	1.3 %
SCHNEIDER ELECTRIC SE	Industrie	France	6.9 %	4.8 %	2.1 %
BNP PARIBAS	Finance	France	6.0 %	4.0 %	2.0 %
AIRBUS SE	Industrie	France	5.3 %	4.3 %	1.0 %
SANOFI	Santé	France	4.5 %	6.7 %	-2.2 %
STELLANTIS NV	Consommation discrétionnaire	Italie	4.3 %	2.2 %	2.1 %
TELEPERFORMANCE	Industrie	France	4.3 %	1.3 %	3.0 %
HERMES INTERNATIONAL	Consommation discrétionnaire	France	4.0 %	2.6 %	1.4 %
TOTALENERGIES SE	Energie	France	3.9 %	6.4 %	-2.5 %

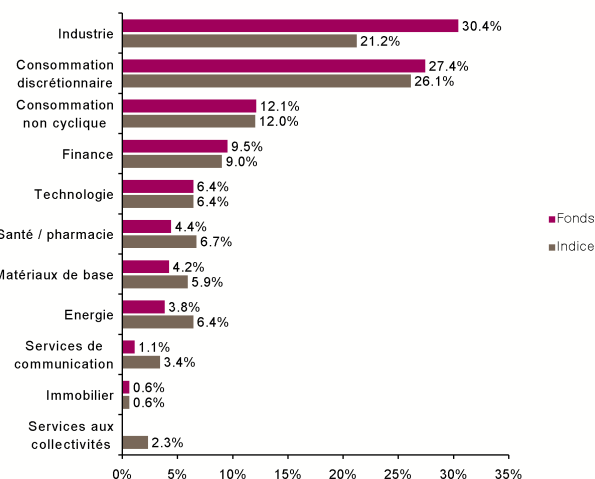
RÉPARTITION PAR TYPE D'ACTIFS



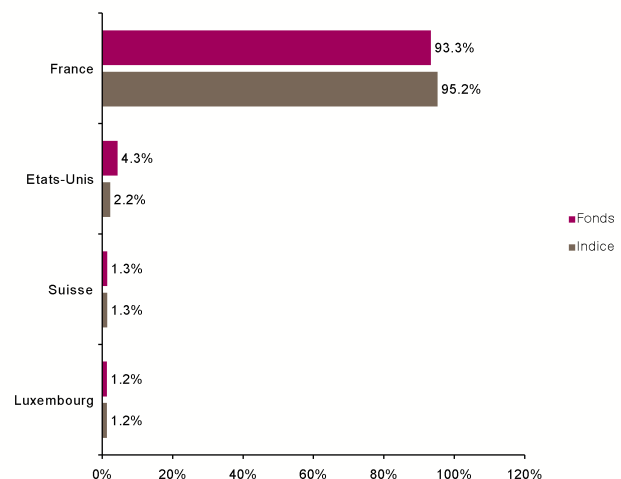
EXPOSITION PAR DEVISE (APRÈS COUVERTURE)



RÉPARTITION SECTORIELLE (% DE LA PART ACTIONS HORS POSITIONS FUTURES)



RÉPARTITION GÉOGRAPHIQUE (% DE LA PART ACTIONS HORS POSITIONS FUTURES)



AVERTISSEMENT LÉGAL

Document non contractuel. Ce document a pour objectif d'informer le lecteur de manière simplifiée sur la gestion de l'OPC concerné et ne constitue en aucun cas une offre ou recommandation d'achat ou de vente d'instruments financiers. Le FCP est susceptible d'être investi en instruments financiers émis par une entité du Groupe Crédit Agricole. La société de gestion du FCP peut rétrocéder une partie des frais de gestion aux distributeurs. Il est rappelé aux investisseurs que les performances passées ne préjugent pas des performances futures et que la valeur des investissements peut varier à la hausse ou à la baisse selon l'évolution des marchés et des cours de change. Les données relatives aux mouvements, à l'allocation d'actifs et à l'évolution du fonds sont calculées sur la base d'informations fournies par nos contreparties et retraitées par nos systèmes informatiques. Ces informations, données à titre indicatif, ne sauraient engager la responsabilité de CA Indosuez Gestion d'une quelconque façon, ni se substituer au prospectus et aux documents d'informations périodiques du FCP qui sont mis à disposition de l'investisseur et dont CA Indosuez Gestion recommande à ce dernier la lecture attentive. Cet OPC ne bénéficie d'aucune garantie. La classification des OPC sur lesquels le fonds est investi reflète la politique de gestion du gérant. Elle peut parfois être différente de la classification définie par les prospectus AMF de ces OPC.