

## AXA IM Maturity 2023 Fund | EUR

### Chiffres clés (EUR)\*

Performances cumulées du fonds (%)					Valeur liquidative	
YTD	1 an	3 ans	10 ans	Création	Dis.	
<b>+2.08</b>	<b>+5.17</b>	<b>+7.26</b>	-	<b>+9.45</b>	<b>98.03</b>	
Performances annualisées du fonds (%)					Actif net du fonds (M)	
3 ans	5 ans	10 ans	Création	EUR		
<b>+2.36</b>	-	-	<b>+1.99</b>	<b>95.50</b>		

### Historique du dividende

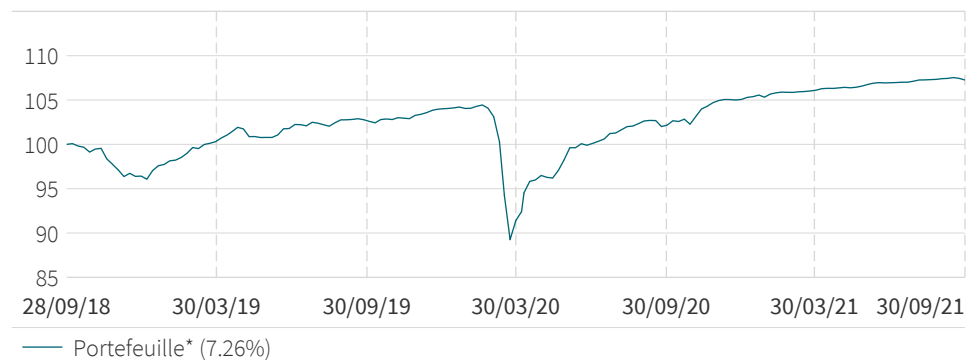
	Date d'enregistrement	Date de détachement du dividende	Dividende par part	Rendement sur 12 mois
Avril 2018	02/04/2018	03/04/2018	3.17	3.21
Avril 2019	29/03/2019	01/04/2019	2.74	2.84
Avril 2020	31/03/2020	01/04/2020	2.79	3.26
Avril 2021	31/03/2021	01/04/2021	1.82	1.88

Rendement sur 12 mois = (Somme des dividendes) / (VL de clôture). Le rendement sur 12 mois est calculé selon le rapport entre la somme des distributions sur les 12 derniers mois et la dernière VL. Le rendement sur 12 mois peut être supérieur ou inférieur au rendement annuel du dividende effectif. Un rendement du dividende positif n'implique pas une performance positive. Les dividendes ne sont pas garantis. Les dividendes antérieurs ne présagent pas des dividendes futurs.

Veillez noter qu'un rendement du dividende positif n'implique pas une performance positive. Les investisseurs ne doivent prendre aucune décision d'investissement fondée uniquement sur les informations contenues dans le tableau ci-dessus. Vous devez lire le document d'offre pertinent (y compris les chiffres clés) du fonds pour obtenir plus d'informations, y compris les facteurs de risque.

## Performance et risque

### Evolution de la performance (EUR)



Les données sont rebasées à 100 par AXA IM à la date de début du graphique.

Les performances passées ne préjugent pas des résultats futurs. Les calculs de performances sont nets de frais et réalisés coupons réinvestis. L'indice de référence, le cas échéant, pourrait être calculé sur la base des coupons nets ou bruts. Veuillez consulter le prospectus pour obtenir plus d'informations.

\* Date de la 1ère Valeur Liquidative : 01/03/2017

Source(s) : AXA Investment Managers au 30/09/2021

Pour plus d'information merci de consulter [www.axa-im.com](http://www.axa-im.com)

### Indice de référence

Le fonds n'a pas d'indice de référence.

### Profil du portefeuille

Notation ESG



% de l'encours sous gestion couvert par la note ESG absolue : Portefeuille = 94.9% (n'est pas significatif lorsque le taux de couverture est inférieur à 50%)

## Analyse du risque

	1 an	3 ans	5 ans	Création
Volatilité du portefeuille* (%)	1.49	7.58	-	6.24
Ratio de Sharpe	4.26	0.46	-	0.49

## Performance glissante (%)

	1 mois	3 mois	6 mois	YTD	3 ans	5 ans	30/09/20 30/09/21	30/09/19 30/09/20	30/09/18 30/09/19	30/09/17 30/09/18	30/09/16 30/09/17	Création
Portefeuille*	-0.10	0.28	1.13	2.08	7.26	-	5.17	-0.79	2.80	-0.39	-	9.45

## Performance calendaire annuelle (%)

	2020	2019	2018	2017	2016	2015	2014	2013	2012	2011
Portefeuille*	1.02	7.79	-3.94	-	-	-	-	-	-	-

Les performances passées ne préjugent pas des résultats futurs. Les calculs de performances sont nets de frais et réalisés coupons réinvestis. L'indice de référence, le cas échéant, pourrait être calculé sur la base des coupons nets ou bruts. Veuillez consulter le prospectus pour obtenir plus d'informations.

## Analyse du portefeuille

### Caractéristiques du portefeuille

	Portefeuille		Portefeuille
Cash (%)	1.86	Option adjusted spread	247
Nombre de lignes	87	Coupon moyen (%)	4.04
Nombre d'émetteurs	77	Current yield (%)	3.85
Years to Maturity	2.14	Yield to worst (%)	2.01
Modified duration to worst	1.46	Yield to maturity (%)	2.40

\* Date de la 1ère Valeur Liquidative : 01/03/2017

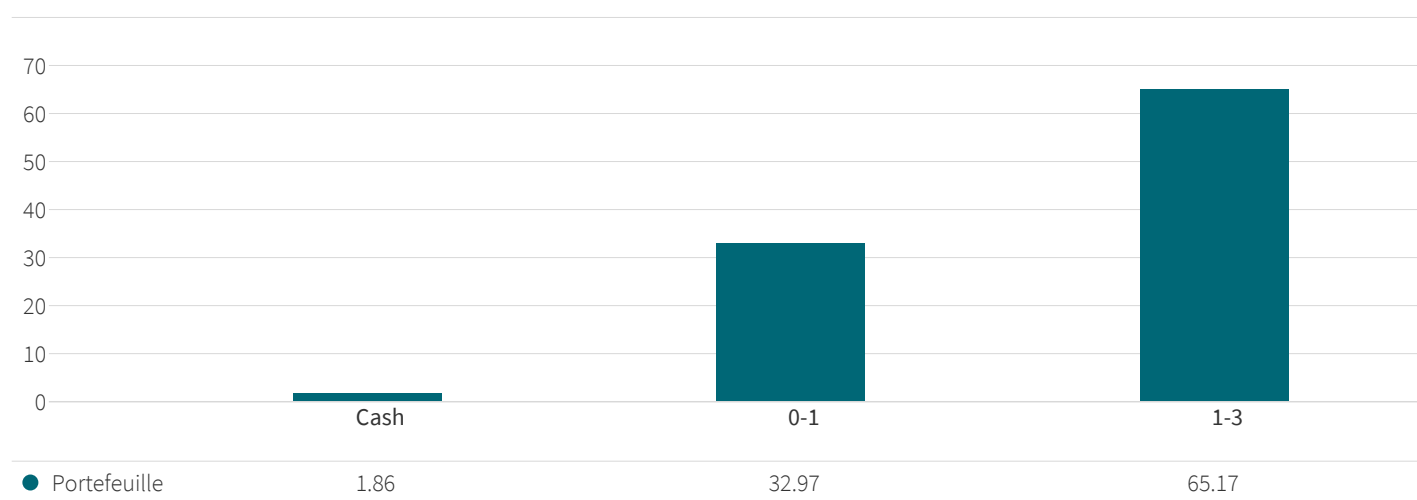
Source(s) : AXA Investment Managers au 30/09/2021

Pour plus d'information merci de consulter [www.axa-im.com](http://www.axa-im.com)

## Exposition sectorielle (%)

	Portefeuille
Biens d'équip.	10.37
Automobile	10.36
Produits de détail	9.72
Services Financiers	9.21
Services	8.07
Télécom.	7.53
Industrie	6.30
Loisirs	5.50
Tech. & Elec.	5.06
Immobilier	4.52
Bancaires	4.29
Sante	4.22
Transport	2.97
Serv. aux collect.	2.87
Energie	2.35
Médias	1.51
Assurances	1.39
Non Classé	1.14
Biens de consommation	0.76
Cash	1.86

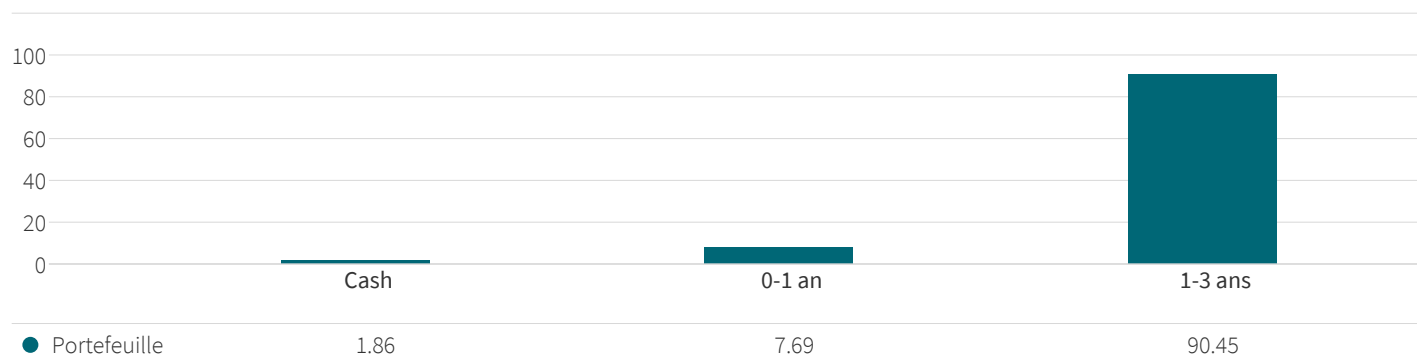
## Exposition à la Modified Duration to Worst (%)



Source(s) : AXA Investment Managers au 30/09/2021

Pour plus d'information merci de consulter [www.axa-im.com](http://www.axa-im.com)

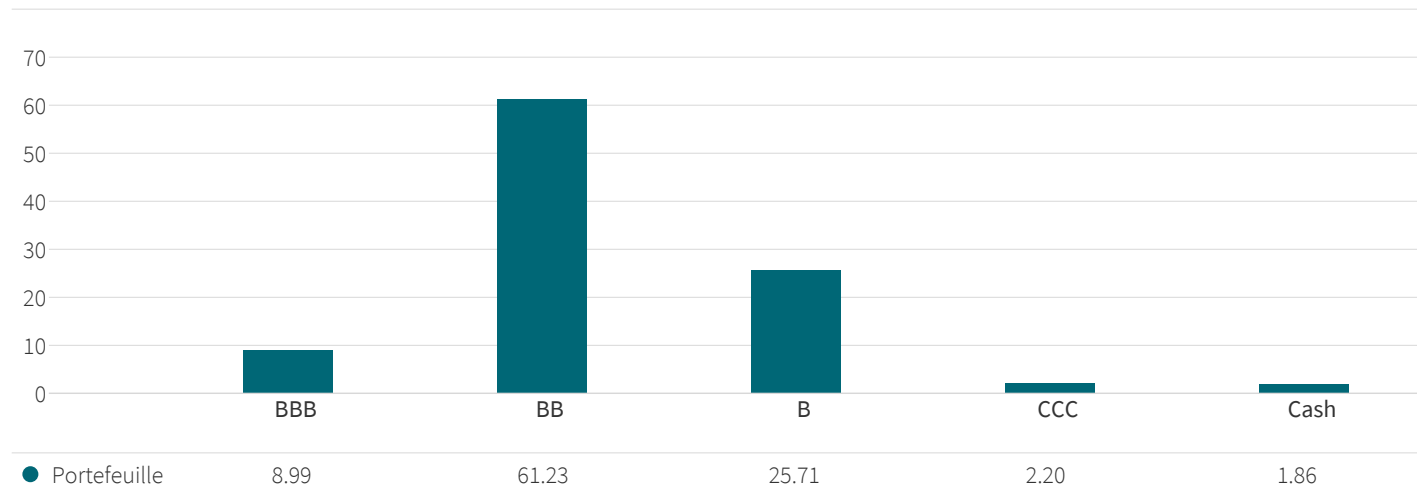
## Exposition par maturité (%)



## 10 principaux titres

Emetteur	Coupon	Maturité	Secteur	Modified duration to worst	Rating	Poids
BALL CORP	4.375	15/12/23	Biens d'équip.	2.11	BB	2.02%
MAUSER PACKAGING SOLUT	4.750	15/04/24	Biens d'équip.	0.54	B	1.96%
NOKIA OYJ	2.000	15/03/24	Tech. & Elec.	2.16	BB	1.96%
ORANO SA	4.875	23/09/24	Industrie	2.85	BB	1.93%
EL CORTE INGLES SA	3.625	15/03/24	Produits de détail	0.45	BB	1.90%
LOXAM SAS	4.250	15/04/24	Services	0.54	B	1.85%
ARQIVA BROADC FINANCE PL	6.750	30/09/23	Tech. & Elec.	0.08	B	1.77%
ANGLIAN WATER OSPREY FIN	5.000	30/04/23	Serv. aux collect.	1.28	BB	1.76%
SEALED AIR CORP	4.500	15/09/23	Biens d'équip.	1.66	BB	1.74%
ZF NA CAPITAL	2.750	27/04/23	Automobile	1.54	BB	1.67%

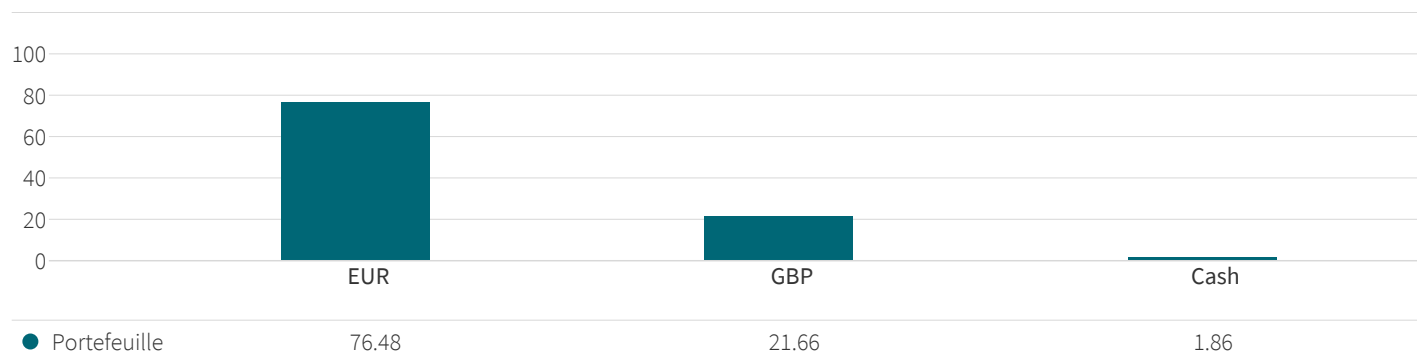
## Exposition par rating (%)



Source(s) : AXA Investment Managers au 30/09/2021

Pour plus d'information merci de consulter [www.axa-im.com](http://www.axa-im.com)

## Exposition par devise (%)



## Exposition géographique (%)

	Portefeuille (%)
Royaume-Uni	21.16
Etats-Unis	16.85
France	14.75
Allemagne	8.53
Italie	7.51
Suède	5.02
Espagne	4.32
Pays-Bas	4.10
Danemark	2.34
Finlande	1.92
Luxembourg	1.77
Japon	1.74
Irlande	1.34
Israel	1.25
Russie	1.25
Mexique	1.10
Suisse	1.08
Grèce	1.07
Autriche	1.03
Cash	1.86

Source(s) : AXA Investment Managers au 30/09/2021

Pour plus d'information merci de consulter [www.axa-im.com](http://www.axa-im.com)

## Informations supplémentaires

### Administration: I EUR

Forme juridique	ICAV
Conforme Directive UCITS	Oui
Conforme Directive AIF	Non
Nationalité	Irlande
Date de la 1ère Valeur Liquidative	01/03/2017
Devise du fonds	EUR
Devise du portefeuille	EUR
Valorisation	Quotidienne
Type de part	Distribution
Code ISIN	IE00BYMV5P87
Frais estimés courants	0.81%
Souscription Initiale min.	500 000 EUR
Société de gestion	AXA INVESTMENT MANAGERS PARIS S.A.
(Sous) Délégation fin.	AXA Investment Managers UK Limited
Délégation comptable	STATE STREET FUND SERVICES (IRELAND) LIMITED
Dépositaire	State Street Custodial Services (Ireland) Limited

Comme indiqué dans le dernier rapport annuel, le calcul des frais courants n'inclut pas la commission de performance, mais comprend les frais de gestion et la commission de service appliquée. La commission de service appliquée effective est provisionnée à chaque calcul de la VL et incluse dans les frais courants de chaque Classe d'Actions.

### Objectifs du fonds

Le Fonds vise à générer un revenu en investissant principalement dans des titres de créance à haut rendement d'entreprises, avec un délai de détention supposé courant jusqu'à la Date d'échéance (29 septembre 2023). L'objectif n'est en aucun cas garanti et le rendement potentiel pourrait être affecté par le risque de défaut et le taux de recouvrement d'un ou plusieurs émetteurs du portefeuille.

### Horizon d'investissement

Le Gestionnaire recommande que les Actions soient détenues au moins jusqu'à la Date d'échéance. Recommandation : Ce fonds pourrait ne pas être adapté aux investisseurs qui envisagent de retirer leur capital avant six ans.

## Caractéristiques du risque



La catégorie de risque est calculée sur la base des performances historiques et ne constitue pas nécessairement un indicateur fiable du futur profil de risque du Fonds. La catégorie de risque indiquée n'est pas garantie et peut évoluer avec le temps. La catégorie la plus faible n'est pas synonyme d'absence de risque.

### Pourquoi le fonds est-il dans cette catégorie ?

Le Fonds n'est pas garanti en capital. Le Fonds investit sur les marchés financiers et utilise des techniques et des instruments qui sont sujets à des variations, ce qui peut engendrer des gains ou des pertes.

### Risque additionnel

**Risque de contrepartie :** risque de faillite, d'insolvabilité ou défaut de paiement ou de livraison de toute contrepartie du Fonds, ce qui entraînerait un défaut de paiement ou de livraison.

**Risque de liquidité :** risque de faible liquidité dans certaines conditions de marché pouvant empêcher le Fonds de valoriser, acheter ou vendre tout ou partie de ses actifs, et avoir un impact potentiel sur sa Valeur Liquidative.

**Risque de crédit :** risque que les émetteurs de titres de créance détenus par le Fonds ne s'acquittent pas de leurs obligations ou voient leur note de crédit abaissée, ce qui entraînerait une baisse de la Valeur Liquidative.

Veuillez consulter le chapitre Facteurs de risques du Prospectus de l'ICAV et du Supplément relatif au Fonds pour plus d'informations sur les risques.

## Souscriptions Rachats

Vous pouvez acheter des actions pendant la Période de souscription ou vendre vos actions lors de chaque Jour ouvrable au cours duquel les banques sont généralement ouvertes en Irlande et au Royaume-Uni. Si les banques ne sont pas généralement ouvertes en Irlande et au Royaume-Uni au cours d'un Jour ouvrable particulier, ou le jour précédent, vous pourrez acheter ou vendre vos actions le Jour ouvrable suivant. Veuillez consulter le Prospectus disponible sur [www.axa-im.com](http://www.axa-im.com) pour plus d'informations. La Valeur liquidative de ce Fonds est calculée quotidiennement. Aucune souscription ne sera acceptée après la fin de la Période de souscription.

Il n'existe aucune souscription initiale minimum obligatoire dans le Fonds.

Le fonds est fermé aux souscriptions depuis le 29 septembre 2017

## Comment investir

### Investisseurs Particuliers

Les investisseurs particuliers sont invités à contacter leur intermédiaire financier.

## Notation ESG

La notation ESG absolue repose sur une méthode d'évaluation exclusive. Si le fonds a obtenu 1 arbre (5 arbres), cela signifie qu'il appartient à la catégorie de notation ESG absolue la plus faible (la plus élevée).

Pour en savoir plus sur la méthode d'évaluation, rendez-vous sur <https://particuliers.axa-im.fr/des-referentiels-esg>.

Les indicateurs ESG sont utilisés à titre d'information uniquement. Le portefeuille ne présente pas d'objectifs ESG réglementaires ou contractuels.

## Avertissements

Ce document est publié uniquement à titre d'information et ne constitue pas un travail de recherche en investissement ou une analyse financière portant sur des transactions sur instruments financiers au sens de la directive MiFID (2014/65/EU). Il ne constitue pas non plus, de la part d'AXA Investment Managers et/ou de ses filiales, une offre d'achat ou de vente de services, de produits ou de placements et ne doit pas être considéré comme un conseil d'ordre juridique, fiscal ou en matière de placement, comme une recommandation d'une stratégie d'investissement, ou comme une recommandation personnalisée d'acheter ou de vendre des titres. Les informations qu'il contient sont destinées uniquement à l'entité et/ou à la/aux personne(s) à qui il a été adressé, sauf autorisation contraire en vertu d'accords applicables. AXA Investment Managers décline par la présente toute responsabilité pour toute reproduction, redistribution ou transmission ultérieures, ainsi que de toute responsabilité issue desdites activités.

Du fait de leur simplification, les informations contenues dans ce

document sont partielles et les opinions, estimations et prévisions présentées ici sont subjectives et susceptibles de changer sans préavis. Il n'est nullement garanti que les prévisions faites se réalisent. Les données, chiffres, déclarations, analyses, prévisions et autres informations fournis dans ce document se fondent sur l'état de nos connaissances au moment de sa préparation. Bien que ce document ait été rédigé avec le plus grand soin, nous ne faisons aucune déclaration ni n'offrons aucune garantie explicite ou implicite (y compris à l'égard de tiers) quant à l'exactitude, la fiabilité ou l'exhaustivité des informations qu'il contient. Toute foi portée aux informations figurant sur cette page est à la seule discrétion du destinataire. Ce contenu ne présente pas suffisamment d'informations pour appuyer une décision en matière de placement. Avant d'effectuer un investissement, il est conseillé à l'investisseur de consulter le Prospectus correspondant, le Document d'information clé pour l'investisseur et les documents associés qui fournissent des renseignements détaillés sur le produit, y compris les risques, les frais d'investissement et les commissions liés à l'achat d'un des produits et risques mentionnés. Les informations contenues dans le présent document ne se substituent pas à ces documents ou à l'obtention d'un avis professionnel externe.

Les produits ou stratégies mentionnés dans ce document peuvent ne pas être autorisés ou disponibles dans votre juridiction. Nous vous invitons à vérifier avec la société de gestion ou directement sur son site Internet (<https://www.axa-im.com/en/registration-map>) la liste des pays de commercialisation du fonds.

La performance passée n'est pas un indicateur fiable de la performance actuelle ou future, et toutes les données relatives à la performance ou au rendement mentionnées excluent les commissions et frais encourus lors de l'émission ou du rachat de parts. La valeur des investissements et les revenus qui en découlent peuvent varier à la hausse comme à la baisse, et l'investisseur est susceptible de ne pas récupérer la totalité du montant investi initialement. Les variations des taux de change peuvent également affecter la valeur de l'investissement. Pour cette raison et compte tenu des frais initiaux habituellement prélevés, un investissement ne convient pas généralement en tant que placement à court terme. Les commissions et les frais ont un effet défavorable sur la performance du fonds.

Le Fonds référencé dans les présentes n'a pas été inscrit au titre de la loi américaine de 1940 sur les sociétés d'investissement, telle qu'amendée, ni au titre de la loi américaine de 1933 sur les valeurs mobilières, telle qu'amendée. Aucune des actions ne peut être proposée ou vendue, directement ou indirectement aux États-Unis ou à toute Personne américaine, sauf si les titres sont inscrits au titre de la loi, ou si une exemption aux formalités d'enregistrement de la loi est disponible. Une Personne américaine est définie comme (a) un individu qui est citoyen ou résident des États-Unis au titre de l'impôt fédéral américain sur le revenu ; (b) une société commerciale, un partenariat ou toute autre entité créée ou organisée conformément aux lois en vigueur ou qui existent aux États-Unis ; (c) une succession ou un trust dont les revenus sont assujettis à l'impôt fédéral américain sur le revenu, indépendamment du fait que lesdits revenus soient effectivement associés à une opération ou une activité aux États-Unis. Aux États-Unis, le présent contenu peut être distribué à une personne qui est un « distributeur » ou qui n'est pas une « personne

américaine », telle que définie par la Règle S de la loi sur les valeurs mobilières de 1933 (telle qu'amendée).

Si le fonds ou le compartiment fait partie de l'ICAV AXA IM World Access Vehicle domicilié en Irlande, dont le siège social est situé 33 Sir John Rogerson's Quay Dublin 2, et qui est immatriculé auprès de la Banque centrale d'Irlande sous le numéro C154706. (Nom du/des compartiment(s)) est un véhicule de gestion d'actifs collectif au titre de la directive européenne OPCVM. Il est géré par AXA Investment Managers Paris, une société de droit français dont le siège social est situé Tour Majunga – 6, place de la Pyramide, 92800 Puteaux, immatriculée au Registre du commerce et des sociétés de Nanterre sous le numéro 353 534 506.

## Glossaire

Certains termes vous posent question ?

Consultez la page Glossaire de notre site Internet.

[axa-im.com/glossary](http://axa-im.com/glossary)