

# LO Funds – Swiss Franc Credit Bond (Foreign) P

## Reporting mensuel (document marketing)

Swiss Fixed Income • Revenu fixe

31 mars 2021

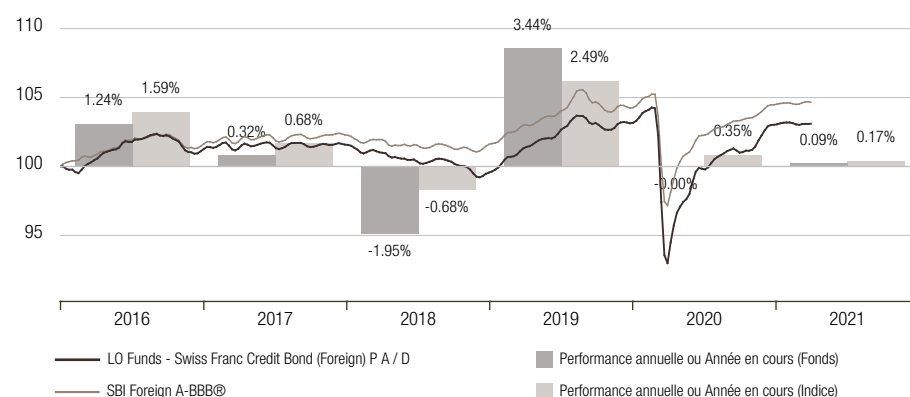
### DONNÉES DU FONDS

Domicile/Statut juridique	Luxembourg / SICAV
Statut légal	UCITS
Date de lancement du fonds	25 janvier 2002
Classification SFDR	Article 8
Monnaie du fonds	CHF
Monnaie de la classe	CHF
Gérant	Y. Zufferey, D. Perez (CFA), M. Thöny, P. Burckhardt
Encours (toutes classes)	CHF 349.40 millions
Liquidité (souscr./rbt.)	Quotidienne, 15:00
Inv. minimum	EUR 3'000 ou équivalent
Commission de gestion	0.35%
Commission de distribution	0.35%
FROC	0.25%
TER max (30 septembre 2020)	0.95%

### POINTS CLÉS

LO Funds - Swiss Franc Credit Bond (Foreign) est un portefeuille « UCITS » suivant une gestion active. Sa stratégie d'investissement « long-only » en actifs obligataires est appliquée depuis septembre 2009. Il investit essentiellement en obligations d'émetteurs étrangers publics et privés, libellées en CHF. Il vise à générer une performance supérieure à l'indice SBI Foreign A-BBB® (marque déposée de SIX Swiss Exchange SA) sur le long terme. L'approche d'investissement se concentre sur plusieurs sources de performance dont le niveau de risque de crédit, de l'allocation sectorielle et géographique ainsi que de la sélection des émetteurs et des émissions. La durée est alignée sur celle de l'indice de référence. Le processus de sélection s'appuie sur une recherche interne robuste et allie des décisions d'allocation « top-down », complétées par une sélection de titres « bottom-up ». La gestion du risque est assurée par les gérants et des équipes indépendantes gèrent les risques d'investissement et contrôlent les risques opérationnels.

### PERFORMANCE NETTE ET PERFORMANCE ANNUELLE EN CHF 31 déc. 2015 - 31 mars 2021



### PROFIL DE RISQUE

1	2	3	4	5	6	7
Faible			Elevé			

### CODES

	Classe A	Classe D
ISIN	LU0137076930	LU0137078985
Bloomberg	LOMSFCB LX	LOMSFCD LX
Valeur Liquidative	CHF 13.97	CHF 10.54

### INFORMATION FISCALE

Dernier dividende (30.11.2020)	CHF 0.10
--------------------------------	----------

### NOTATION

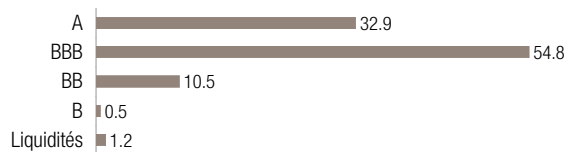
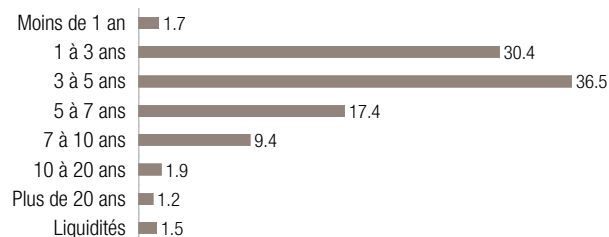
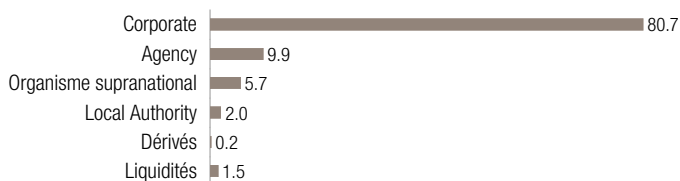
Morningstar Rating	★★★★★
Morningstar Category	CHF Bond

La valeur des investissements est variable et peut diminuer aussi bien qu'augmenter.

PERFORMANCE NETTE EN CHF	Cumulée		Annualisée	
	Fonds	Indice	Fonds	Indice
Année en cours	0.09%	0.17%	-	-
1 mois	0.24%	0.27%	-	-
3 mois	0.09%	0.17%	-	-
1 an	9.77%	6.77%	-	-
3 ans	2.09%	2.64%	0.69%	0.87%
5 ans	2.58%	3.79%	0.51%	0.74%
Perf. totale (depuis 25.01.2002)	39.66%	61.85%	1.75%	2.53%

### STATISTIQUES 31.03.2016 - 31.03.2021

	Fonds	Indice	Fonds
Volat. annualisée	5.07%	3.65%	Coupon moyen 1.34%
Ratio de Sharpe	0.27	0.44	Echéance moyenne 4.25
Baisse maximum	-9.90%	-7.24%	Duration modifiée 4.09
Corrélation		0.983	Yield to worst 0.52%
Tracking Error		1.63%	Nombre de positions 229

**NOTATIONS (EN %)****ECHÉANCES (EN %)****RÉPARTITION DU PORTEFEUILLE (EN %)****RÉPARTITION OBLIGATION D'ENTREPRISES (EN %)****PERFORMANCE****MENSUELLE EN %**

	2016		2017		2018		2019		2020		2021	
	Fonds	Indice	Fonds	Indice	Fonds	Indice	Fonds	Indice	Fonds	Indice	Fonds	Indice
Janvier	-0.1	0.5	0.1	0.1	-0.4	-0.4	0.7	0.5	1.0	1.0	0.2	0.2
Février	0.1	0.4	0.6	0.6	0.0	0.1	0.4	0.3	0.2	0.2	-0.3	-0.3
Mars	0.5	-0.0	-0.6	-0.5	-0.2	0.0	0.7	0.7	-9.9	-6.9	0.2	0.3
Avril	0.5	0.2	0.1	0.2	-0.3	-0.4	0.4	0.1	3.6	2.6		
Mai	0.3	0.3	0.3	0.3	-0.0	0.3	0.2	0.5	1.1	0.7		
Juin	0.5	0.6	-0.5	-0.4	-0.3	-0.2	0.5	0.2	1.3	1.0		
Juillet	0.3	0.1	0.1	0.0	0.0	-0.2	1.0	0.9	1.0	0.6		
Août	0.3	0.3	0.3	0.5	0.3	0.3	0.3	0.8	0.4	0.1		
Septembre	-0.1	0.1	-0.3	-0.3	-0.3	-0.3	-0.7	-1.0	-0.1	0.3		
Octobre	-0.5	-0.6	0.3	0.3	-0.3	0.1	-0.4	-0.6	0.2	0.3		
Novembre	-0.6	-0.4	-0.2	-0.1	-0.8	-0.3	0.6	0.4	1.4	0.5		
Décembre	0.1	0.1	0.1	0.1	0.4	0.5	-0.3	-0.4	0.5	0.4		
<b>An</b>	<b>1.2</b>	<b>1.6</b>	<b>0.3</b>	<b>0.7</b>	<b>-1.9</b>	<b>-0.7</b>	<b>3.4</b>	<b>2.5</b>	<b>-0.0</b>	<b>0.3</b>	<b>0.1</b>	<b>0.2</b>

## RISQUES PARTICULIERS

Les risques suivants peuvent être importants mais ne sont pas nécessairement pris en considération de manière adéquate par l'indicateur synthétique et peuvent entraîner des pertes supplémentaires:

- Risque de crédit: un degré important d'investissement dans les titres de créance ou titres risqués implique un impact sensible du risque de défaut ou du défaut réel sur la performance. La probabilité de l'impact dépend de la solvabilité des émetteurs.
- Risque de liquidité: si un niveau important d'investissement est effectué dans des instruments financiers qui peuvent, dans certaines circonstances, avoir un niveau relativement faible de liquidités, il existe un risque majeur que le fonds ne soit pas en

## GLOSSAIRE

**Notations de crédit :** La répartition par notation de crédit mentionnée pour les fonds convertibles est une combinaison de notations effectuées en interne et de notations provenant de sources externes.

**Profil de risque et de rendement :** Cet indicateur (SRRI) représente la volatilité annuelle historique du Compartiment au cours des cinq dernières années. Si les données remontent à moins de cinq ans, les rendements manquants sont simulés à l'aide d'un indice approprié. Le SRRI peut varier au fil du temps et ne doit pas être utilisé comme un indicateur du risque ou des rendements futurs. Même la classification du risque la plus faible ne signifie pas que le Compartiment est dénué de tout risque ou que le capital est nécessairement garanti ou protégé.

**Frais courants (TER) :** Les commissions totales servant à gérer et à faire fonctionner un fonds. Le TER inclut la commission de gestion annuelle et les autres frais, par exemple, les frais juridiques, d'administration et d'audit (source : rapports annuels révisés ou rapports semestriels non révisés).

**Volatilité :** Mesure statistique des fluctuations du cours d'un titre. Elle peut aussi être utilisée pour décrire les fluctuations sur un marché particulier. Une volatilité élevée est un signe de risque plus élevé.

**Ratio de Sharpe :** Mesure la performance ajustée du risque. Plus le ratio est élevé, meilleure est la performance ajustée du risque.

**Baisse maximum :** Une baisse est souvent mentionnée en tant que pourcentage entre le sommet et le creux d'un investissement sur une période spécifique. Cela peut aider à comparer le rendement possible d'un investissement par rapport à son risque.

**Corrélation :** La corrélation évalue comment les titres ou classes d'actifs évoluent les uns par rapport aux autres. Les investissements fortement corrélés ont tendance à augmenter et à diminuer de concert tandis que les investissements avec une faible corrélation ont tendance à enregistrer des performances différentes dans des conditions de marché différentes, ce qui offre des avantages en termes de diversification aux investisseurs. L'échelle de corrélation va de 1 (corrélation parfaite) à -1 (corrélation parfaitement opposée). Un coefficient de corrélation de 0 indique qu'il n'y a pas de corrélation.

## AVERTISSEMENT

Le présent document constitue une communication commerciale.

Ce document a été préparé par Lombard Odier Asset Management (Europe) S.A. et est publié par Lombard Odier Asset Management (Europe) Limited, une société à responsabilité limitée constituée en Angleterre et au Pays de Galles, enregistrée sous le numéro 07099556, ayant son siège social Queensberry House, 3 Old Burlington Street, Londres, Royaume-Uni, W1S 3AB, Lombard Odier Investment Managers ("LOIM") est un nom commercial.

Le fonds mentionné dans ce document (ci-après le "Fonds") est une société d'investissement à capital variable (SICAV) de droit luxembourgeois. Le Fonds est autorisé et supervisé par la Commission de Surveillance du Secteur Financier (CSSF) du Luxembourg en qualité d'OPCVM au sens de la Directive européenne 2009/65/CE, telle que modifiée. La société de gestion du Fonds est Lombard Odier Funds (Europe) S.A. (ci-après la "Société de gestion"), une société anonyme (SA) de droit luxembourgeois, ayant son siège social 5, Allée Scheffer, L-2520 Luxembourg, autorisée et supervisée par la CSSF en qualité de Société de gestion au sens de la Directive européenne 2009/65/CE, telle que modifiée. Le Fonds est autorisé à la commercialisation dans certaines juridictions seulement. Ce document n'est pas une recommandation de souscription et ne constitue pas une offre d'achat ou de vente, ni une invitation à souscrire des parts du Fonds. Aucune vente de parts du Fonds ne devrait avoir lieu dans une juridiction où une telle offre, invitation ou vente serait illégale. Par conséquent, l'offre des parts du Fonds peut être soumise à des restrictions dans certaines juridictions. Les investisseurs potentiels doivent s'informer et respecter de telles restrictions, y compris des restrictions d'ordre juridique, fiscal, de change ou autres en vigueur dans les juridictions concernées. Ni ce document, ni aucune partie de ce document ne saurait constituer une base ou ne saurait être considéré comme décisif pour l'acquisition ou la souscription de parts du Fonds. **Une telle acquisition ne peut être réalisée que sur la base des documents officiels du Fonds, dans leur version finale.** Les statuts, le prospectus, le document d'informations clés pour l'investisseur, le formulaire de souscription ainsi que les derniers rapports annuels et semestriels sont les seuls documents officiels de vente des parts du Fonds (ci-après les "Documents d'offre"). Ils peuvent être obtenus sur demande et sans frais au siège social du Fonds, de la Société de Gestion, auprès des distributeurs du Fonds ou des représentants locaux, indiqués ci-après.

**Autriche.** Autorité de surveillance: Finanzmarktaufsicht (FMA), Représentant: Erste Bank

mesure d'effectuer des transactions à un moment propice ou à des prix avantageux. Cela pourrait réduire les rendements du fonds.

- Risque de concentration: dans la mesure où les placements du fonds sont concentrés dans un pays, un marché, une branche, un secteur ou une classe d'actifs spécifiques, le fonds est sujet à des pertes en raison d'événements négatifs touchant le pays, le marché, la branche, le secteur ou la classe d'actifs.

Veillez consulter l'annexe B "Facteurs de risques" du prospectus pour davantage de détails sur les risques.

**Ecart de suivi :** Mesure l'écart entre un portefeuille de placement et son indice de référence.

**Plancher obligataire :** Valeur minimale que des obligations convertibles peuvent atteindre, compte tenu de la valeur actuelle des flux de trésorerie futurs restants et du remboursement du principal. Le plancher obligataire est la valeur à laquelle l'option convertible perd toute valeur car le cours de l'action sous-jacente est tombé nettement au-dessous de la valeur de conversion.

**Delta :** Ratio comparant la variation du prix de l'actif sous-jacent par rapport à la variation correspondante du prix d'un dérivé.

**Prime :** Si un titre à revenu fixe (obligation) est acheté avec une prime, les taux d'intérêt existants sont plus faibles que le taux des coupons. Les investisseurs paient une prime pour un placement qui restituera un montant plus élevé que les taux d'intérêt existants.

**Rendement à l'échéance :** Taux de rendement anticipé sur une obligation si elle est détenue jusqu'à l'échéance.

**Coupon :** Taux d'intérêt indiqué sur une obligation au moment de son émission.

**Duration modifiée :** Cette formule est utilisée pour déterminer l'effet qu'une variation des taux d'intérêt de 100 points de base (1%) aura sur le prix d'une obligation.

**Duration moyenne :** La duration modifiée moyenne du portefeuille exprimée en années.

**Perte attendue :** La perte moyenne annuelle attendue du portefeuille exprimée en pourcentage.

**Point de fixation :** La probabilité modélisée d'un rendement négatif du portefeuille pour une année donnée.

**FROC (Taux fixe du coût opérationnel) :** Les Coûts opérationnels couvrent les dépenses directement encourues par la Société ("Coûts directs") et celles résultant des activités exercées par la Société de gestion pour le compte de la Société ("Coûts des services aux fonds").

der österreichischen Sparkassen AG, Graben 21, A-1010 Vienne - **Belgique.** Autorité de surveillance: Autorité des services et marchés financiers (FSMA), Représentant: CACEIS Belgium S.A., Avenue du Port 86C, b320 1000 Bruxelles. L'impôt à la source applicable en Belgique est de 25%. La Taxe sur les Opérations de Bourse (TOB) applicable au rachat et à la conversion d'actions de capitalisation est de 1,32%; elle est plafonnée à EUR 2'000 par transaction. Média de publication où la NAV peut être consultée par les investisseurs belges (site web approuvé par la FSMA et choisi par Lombard Odier): www.fundinfo.com. Pour la gestion des plaintes, veuillez contacter CACEIS Belgium SA, Avenue du Port 86C, b320, 1000 Bruxelles, Belgique. La médiation de toutes les plaintes sera effectuée par Lombard Odier (Europe) Luxembourg – succursale de Belgique, Service de médiation, Avenue Louise 81, bte 12, 1050 Bruxelles, Belgique, en tant qu'institution affiliée à Ombudsfin. - **France.** Autorité de surveillance: Autorité des marchés financiers (AMF), Représentant: CACEIS Bank, place Valhubert 1-3, F-75013 Paris. - **Allemagne.** Autorité de surveillance: Bundesanstalt für Finanzdienstleistungsaufsicht (BaFin), Représentant: DekaBank Deutsche Girozentrale, Mainzer Landstraße 16, D-60325 Frankfurt sur le Main. - **Italie.** Autorité de surveillance: Banca d'Italia (BOI), Agents de paiement: Société Générale Securities Services S.p.A., Via Benigno Crespi, 19/A - MAC 2, 20159 Milan, State Street Bank S.p.A. Via Ferrante Aporti 10, 20125 Milan, Banca Sella Holding S.p.A., Piazza Gaudenzio Sella 1, 13900 Biella, Allfunds Bank S.A., filiale italiana Via Santa Margherita 7, 20121 Milan. - **Liechtenstein.** Autorité de surveillance: Finanzmarktaufsicht Liechtenstein ("FMA"), Représentant: Verwaltungs- und Privat-Bank Aktiengesellschaft, Aeulestrasse 6, LI-9490 Vaduz, LGT Bank AG Herrengasse 12, 9490 Vaduz, Liechtenstein - **Pays-Bas.** Autorité de surveillance: Autoriteit Financiële Markten (AFM), Représentant: Lombard Odier Asset Management (Europe) Ltd, Netherlands Branch, Herengracht 466, 1017 CA Amsterdam, Pays-Bas - **Espagne.** Autorité de surveillance: Comisión Nacional del Mercado de Valores (CNMV), Représentant: Allfunds Bank S.A. C/Nuria, 57 Madrid - **Suisse.** Autorité de surveillance: FINMA (Autorité fédérale de surveillance des marchés financiers), Représentant: Lombard Odier Asset Management (Switzerland) SA, 6 av. des Morgines, 1213 Petit-Lancy; Agent de paiement: Banque Lombard Odier & Cie SA, 11 rue de la Corraterie, CH-1204 Genève. **Royaume-Uni.** Autorité de surveillance: Financial Conduct Authority (FCA), Représentant: Lombard Odier Asset Management (Europe) Limited, Queensberry House, 3 Old Burlington Street, Londres W1S3AB, qui a approuvé la publication de ce document au Royaume-Uni aux

clients professionnels ou aux contreparties qualifiées, et qui est assujettie à l'autorisation et à la réglementation de la FCA.

**AVIS AUX RÉSIDENTS DU ROYAUME-UNI** Le Fonds est un "Recognised Scheme" au Royaume-Uni au sens du Financial Services & Markets Act de 2000. Les investisseurs potentiels au Royaume-Uni doivent être conscients qu'aucune des protections offertes par le système réglementaire du Royaume-Uni ne s'appliquera aux placements dans LO Funds et qu'ils ne pourront généralement pas bénéficier des compensations prévues dans le cadre du Financial Services Compensation Scheme. Ce document ne constitue en aucun cas une offre de services discrétionnaires ou non discrétionnaires de gestion ou de conseil autrement qu'en vertu d'un accord conforme aux lois, règles et réglementations en vigueur.

Un placement dans le Fonds ne convient pas à tous les investisseurs. Faire un investissement dans le Fonds est spéculatif. Il ne peut y avoir de garantie que l'objectif d'investissement du Fonds soit atteint ou qu'il y ait un retour sur capital. Les performances passées ne sont pas des garanties de résultats futurs, et aucune garantie ne peut être donnée quant à la réalisation de bénéfices ou la prévention de pertes substantielles. Lorsque le Fonds est libellé dans une monnaie autre que la monnaie de référence de l'investisseur, les variations du taux de change peuvent avoir un impact négatif sur le prix et les revenus. Les données sur la performance reflètent le réinvestissement des intérêts et dividendes et ne tiennent pas compte des commissions et frais encourus lors de l'émission et du rachat de parts/unités; les données sur la performance sont estimées et non auditées. La performance nette correspond à la performance nette de commissions et de frais pour la classe de fonds/d'actions concernée, sur la période de référence. Ce document ne contient pas de recommandations personnalisées et n'est pas destiné à remplacer un conseil professionnel au sujet d'investissements dans des produits financiers. Avant de faire un investissement dans le Fonds, tout investisseur doit lire attentivement les Documents de vente, et en particulier les facteurs de risques liés à un investissement dans le Fonds, examiner l'adéquation de cette opération à sa propre situation et, le cas échéant, obtenir des conseils professionnels indépendants au sujet des risques, ainsi que des conséquences juridiques, réglementaires, financières, fiscales ou comptables. Ce document est la propriété de LOIM et est adressé à son destinataire pour son usage personnel exclusivement. Il ne peut être reproduit (en partie ou en totalité), transmis, modifié ou utilisé dans un autre but sans l'accord écrit préalable de LOIM. Ce document n'est pas destiné à être distribué, publié ou utilisé dans une juridiction où une telle utilisation serait illégale. Ce document contient les opinions de LOIM, à la date de publication. Les informations et analyses qu'il contient sont basées sur des sources considérées comme fiables. Toutes les informations et opinions exprimées ici, ainsi que les cours indiqués, peuvent changer sans préavis. Le contenu de ce document est destiné à des personnes qui sont des investisseurs professionnels sophistiqués et/ou des entités qui opèrent sur les marchés financiers dans le cadre d'une autorisation ou d'une supervision ou qui ont été accréditées par LOIM comme ayant les compétences, l'expérience et la connaissance des sujets décrits dans ce document et pour lesquelles LOIM a reçu la garantie qu'elles ont la capacité de forger leurs propres décisions d'investissement et de comprendre les risques inhérents à tout investissement du type de ceux décrits dans ce document ou toutes autres personnes que LOIM a expressément confirmées être qualifiées pour recevoir ce document. Si vous n'appartenez à aucune catégorie de personnes décrites ci-dessus, nous vous demandons de bien vouloir soit

retourner ce document à LOIM, soit le détruire et vous êtes expressément averti(e) de ne pas vous fier à son contenu ni de prendre en considération les sujets traités dans ce document pour des investissements ni de transmettre ce document à aucune autre personne. Ni le présent document, ni une copie de celui-ci ne peuvent être envoyés, emportés ou distribués aux Etats-Unis d'Amérique, l'un de ses territoires ou possessions ou zones soumises à leur juridiction, ni à l'intention d'une "Personne américaine" (US Person). A cet effet, le terme "Personne américaine" désigne tout citoyen, ressortissant ou résident des Etats-Unis d'Amérique, tout partenariat organisé ou existant dans un état, territoire ou possession des Etats-Unis d'Amérique, toute société soumise au droit des Etats-Unis d'Amérique ou d'un état, territoire ou possession des Etats-Unis d'Amérique, ou toute propriété ou trust soumis à l'impôt fédéral des Etats-Unis d'Amérique quelle que soit la source de ses revenus.

Source des chiffres: sauf mention contraire, les chiffres sont fournis par LOIM.

**Informations importantes sur les indices de référence :** Tous les indices/indices de référence cités dans le présent document sont fournis à titre informatif uniquement. Aucun indice de référence/indice n'est directement comparable avec les objectifs de placement, la stratégie ou l'univers d'un fonds. La performance d'un indice de référence ne constitue pas une indication de la performance passée ou future d'un fonds. Il ne saurait être présumé que le fonds en question investira dans un quelconque titre entrant dans la composition d'un indice quel qu'il soit ni qu'il existe une corrélation entre la performance du fonds et celle de l'indice.

**Information importante sur l'objectif de performance/risque :** L'objectif de performance/risque constitue un but pour la construction du portefeuille. Il ne représente pas le rapport performance/risque passé et ne saurait préjuger du rapport performance/risque futur. SBI Foreign A-BBB® est la propriété intellectuelle (y compris les marques déposées) de SIX Swiss Exchange SA, Zurich, Suisse (« SIX Swiss Exchange ») et/ou de ses concédants de licence (« Concédants de licence ») et son utilisation est sujette à licence. Ce produit n'est ni parrainé ni promu, ni distribué ni soutenu d'aucune autre manière par SIX Swiss Exchange et/ou ses Concédants de licence, et SIX Swiss Exchange et ses Concédants de licence ne fournissent aucune garantie et déclinent à cet égard toute responsabilité (pour négligence ou autre) générale ou spécifique pour toute erreur, omission ou interruption concernant SBI Foreign A-BBB® ou ses données.

**Informations importantes sur la composition du portefeuille :** Les informations sur le portefeuille figurant dans le présent document ne sont fournies qu'à titre illustratif et ne sauraient constituer une recommandation d'investissement dans, ou une énumération complète de tous les facteurs ou considérations potentiellement pertinentes à un investissement dans, les titres mentionnés. Ces informations illustrent le processus d'investissement mis en œuvre par le gérant pour certains types d'investissements, mais peuvent ne pas être représentatives de l'ensemble du portefeuille d'investissement passé ou futur du Fonds. En outre, il convient de préciser que ces informations ne sont pas suffisantes, à elles seules, pour donner une vision claire et équilibrée du processus d'investissement appliqué par le gérant ou de la composition du portefeuille d'investissement du Fonds. Le cas échéant, des informations complémentaires concernant la méthode de calcul et la contribution de chaque position dans le compte représentatif à la performance générale du compte sont disponibles auprès du Fonds ou de la Société de gestion.

© 2021 Lombard Odier Investment Managers – tous droits réservés.