

### CARACTERISTIQUES (Source : Groupe Amundi)

**Date création :** 09/08/2019  
**Classification AMF :** Actions internationales  
**Indice Reference :** 100% FONDS NON BENCHMARKE  
**Indice comparatif :** 100% MSCI ACWI  
**Devise :** EUR  
**Eligible au PEA :** Non  
**Affectation des sommes distribuables :**  
 C : Capitalisation  
**Code ISIN :** LU2035461065  
**Durée minimum de placement recommandé :**  
 > à 5 ans

### Indicateur de risque (Source : Fund Admin)



Risque le plus faible

Risque le plus élevé

**L'indicateur de risque part de l'hypothèse que vous gardez le produit pendant > à 5 ans.**  
 L'indicateur synthétique de risque permet d'apprécier le niveau de risque de ce produit par rapport à d'autres. Il indique la probabilité que ce produit enregistre des pertes en cas de mouvements sur les marchés ou d'une impossibilité de notre part de vous payer.

### CHIFFRES CLES (Source : Groupe Amundi)

**Valeur Liquidative (VL) :** 107,31 ( EUR )  
**Actif géré :** 187,09 ( millions EUR )  
**Derniers coupons versés :** -

### ACTEURS (Source : Groupe Amundi)

**Société de gestion :** CPR ASSET MANAGEMENT

### MODALITES DE FONCTIONNEMENT (Source : Groupe Amundi)

**Fréquence de valorisation :** Quotidienne  
**Minimum 1ère souscription :**  
 1 dix-millième part(s)/action(s)  
**Minimum souscription suivante :**  
 1 dix-millième part(s)/action(s)  
**Frais d'entrée (max) :** 5,00%  
**Frais de sortie (max) :** 0,00%  
**Frais de gestion et autres coûts administratifs ou d'exploitation :**  
 1,84%  
**Commission de surperformance :** Oui

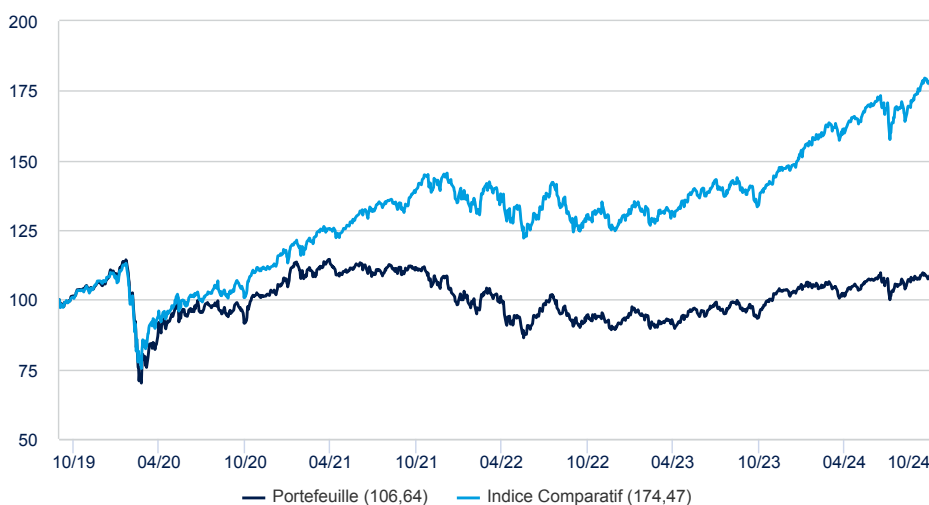
Tous les détails sont disponibles dans la documentation juridique

### STRATEGIE D'INVESTISSEMENT (Source : Groupe Amundi)

L'objectif de gestion du compartiment est de surperformer les marchés actions mondiaux sur un horizon de placement de 5 ans minimum en investissant dans des actions de sociétés dont l'activité contribue à l'écosystème de l'éducation dans sa globalité : gestion des écoles, collèges, lycées et universités, technologies éducatives, logements étudiants, contenus éducatifs, formation continue, recrutement, ainsi que les offres et services éducatifs. Des critères ESG et de controverses sont appliqués dans la définition de l'univers d'investissement éligible.

### ANALYSE DE LA PERFORMANCE (Source : Fund Admin)

#### EVOLUTION DE LA VALEUR LIQUIDATIVE EN BASE 100 (Source : Fund Admin)



### PERFORMANCES NETTES PAR PERIODE GLISSANTE (Source : Fund Admin) <sup>1</sup>

Depuis le	1 an	3 ans	5 ans	Depuis le
31/10/2023		29/10/2021	31/10/2019	30/09/2019
<b>Portefeuille</b>	13,04%	-1,49%	1,11%	1,27%
<b>Indice Comparatif</b>	29,29%	7,76%	11,67%	11,55%
<b>Ecart Indice Comparatif</b>	-16,25%	-9,24%	-10,57%	-10,28%

<sup>1</sup> Données annualisées

### PERFORMANCES NETTES PAR ANNÉE CIVILE (Source : Fund Admin) <sup>2</sup>

	2023	2022	2021	2020	2019
<b>Portefeuille</b>	15,53%	-16,95%	4,42%	-1,46%	-
<b>Indice Comparatif</b>	18,06%	-13,01%	27,54%	6,65%	-
<b>Ecart Indice Comparatif</b>	-2,54%	-3,93%	-23,12%	-8,11%	-

<sup>2</sup> Les performances passées ne sont pas constantes dans le temps et ne sont pas un indicateur fiable des performances futures. Les investissements sont soumis aux fluctuations de marché et peuvent varier à la hausse comme à la baisse.

### VOLATILITE (Source : Fund Admin)

	1 an	3 ans	5 ans	Depuis le lancement
<b>Volatilité du portefeuille</b>	9,69%	13,35%	18,20%	18,08%
<b>Volatilité de l'indice comparatif</b>	9,36%	12,77%	16,13%	16,02%

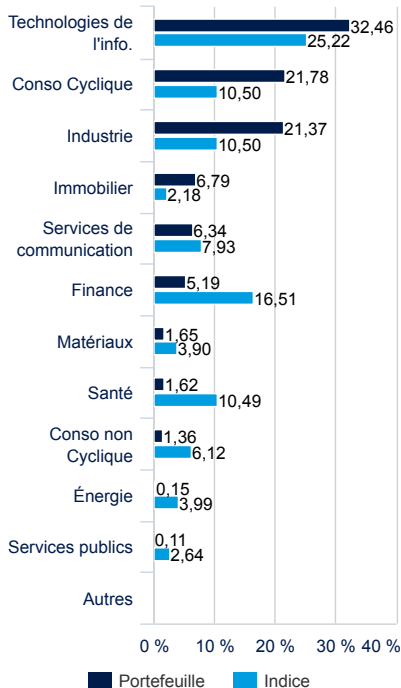
La volatilité est un indicateur statistique qui mesure l'amplitude des variations d'un actif autour de sa moyenne. Les données sont annualisées.

Avant toute souscription, veuillez vous référer au Document d'Informations Clés (DIC)

COMPOSITION DU PORTEFEUILLE (Source : Groupe Amundi)

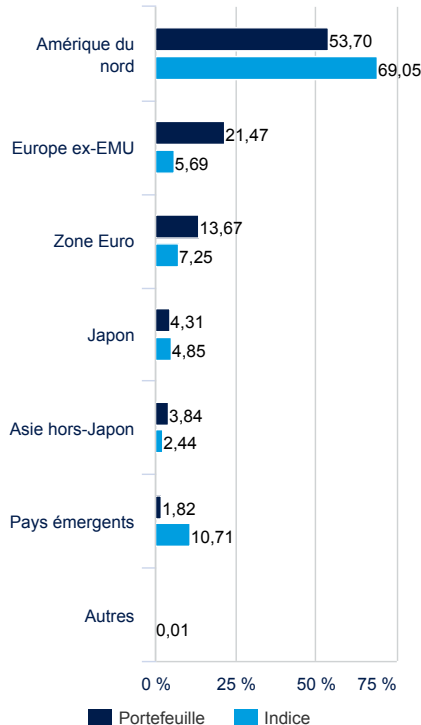
REPARTITION SECTORIELLE

(Source : Groupe Amundi) \*




RÉPARTITION GÉOGRAPHIQUE

(Source : Groupe Amundi)



EXPOSITION PAR DEVISE

(Source : Groupe Amundi) \*\*



\* En pourcentage de l'actif

\*\* En pourcentage de l'actif – avec couverture de change

RATIOS D'ANALYSE

(Source : Groupe Amundi)

	Portefeuille	Indice
Capitalisation boursière moyenne » (Mds €)	339,85	640,07
% Moyenne + Petite capitalisation	48,86	28,24
% Grande capitalisation	51,14	71,76
PER annuel anticipé	21,68	18,12
Prix sur actif net	3,22	3,12
Prix sur cashflow	18,60	14,67
Taux de rendement (en %)	1,69	1,86
Croissance BPA annualisé (n/n+2) (en %)	17,55	18,66
Croissance CA annualisé (n/n+2) (en %)	8,53	9,12

Nombre d'émetteurs (hors liquidités)	55
Liquidités en % de l'actif	4,21%

PRINCIPALES LIGNES EN PORTEFEUILLE

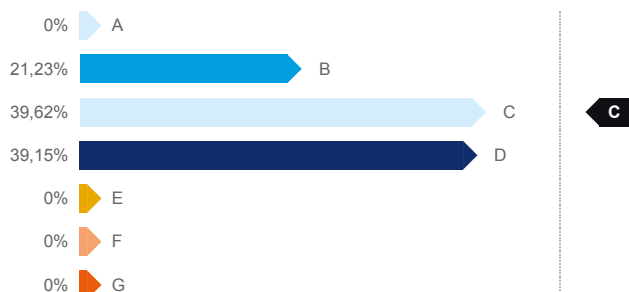
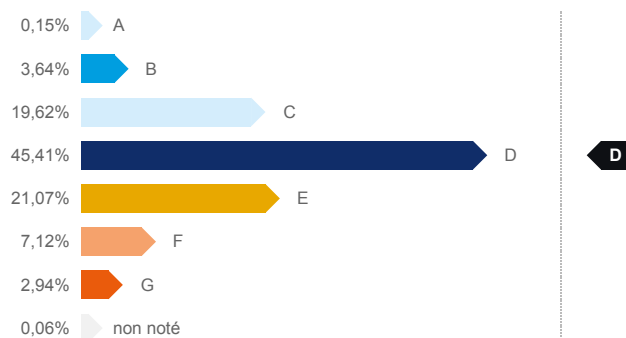
(Source : Groupe Amundi) \*

	Secteur	Poids (PTF)	Ecart / Indice
MICROSOFT CORP	Technologies de l'info.	8,76%	4,83%
INFORMA PLC	Services de communication	4,81%	4,79%
COMPASS GROUP PLC GBP	Conso Cyclique	4,22%	4,15%
S&P GLOBAL INC	Finance	3,57%	3,37%
THOMSON REUTERS CORP (NYSE)	Industrie	3,44%	3,41%
RELX PLC	Industrie	3,28%	3,16%
WOLTERS KLUWER	Industrie	3,21%	3,16%
WORKDAY INC	Technologies de l'info.	3,08%	3,01%
PEARSON PLC	Conso Cyclique	3,07%	3,06%
LAUREATE EDUCATION INC-A	Conso Cyclique	2,76%	2,76%

\* Hors OPC

**NOTE ESG MOYENNE (source : Amundi)**

Notation Environnementale, Sociale et de Gouvernance

**Du portefeuille****De l'indice de référence****Evaluation par composante ESG**

	Portefeuille	Indice
Environnement	C	D
Social	D	D
Gouvernance	C	D
<b>Note Globale</b>	<b>C</b>	<b>D</b>

**Couverture de l'analyse ESG**

<b>Nombre d'émetteurs</b>	<b>58</b>
% du portefeuille noté ESG <sup>2</sup>	100%

<sup>2</sup>Titres notables sur les critères ESG hors liquidités. Le filtre complémentaire sur les controverses ESG permet de couvrir 100% des titres de l'univers et du portefeuille.

**Définitions et sources****Investissement Responsable (IR)**

L'ISR traduit les objectifs du développement durable dans les décisions d'investissements en ajoutant les critères Environnementaux, Sociaux et de Gouvernance (ESG) en complément des critères financiers traditionnels.

L'ISR vise ainsi à concilier performance économique et impact social et environnemental en finançant les entreprises et les entités publiques qui contribuent au développement durable quel que soit leur secteur d'activité. En influençant la gouvernance et le comportement des acteurs, l'ISR favorise une économie responsable.

**Critères ESG**

Des critères extra-financiers sont utilisés pour évaluer les pratiques Environnementales, Sociales et la Gouvernance des entreprises, Etats ou collectivités :

- o « E » pour Environnement : consommation d'énergie, émissions de gaz à effet de serre, gestion de l'eau et des déchets...
- o « S » pour Social/Sociétal : respect des droits de l'homme, santé et sécurité au travail...
- o « G » pour Gouvernance : indépendance du conseil d'administration, respect des droits des actionnaires ...

L'échelle de notation du Groupe Amundi classe les émetteurs de A à G, A étant les meilleurs émetteurs et G les moins bons.