



# E-fund Opportunités C EUR

Fonds de Fonds Mixte

SFDR  
Article

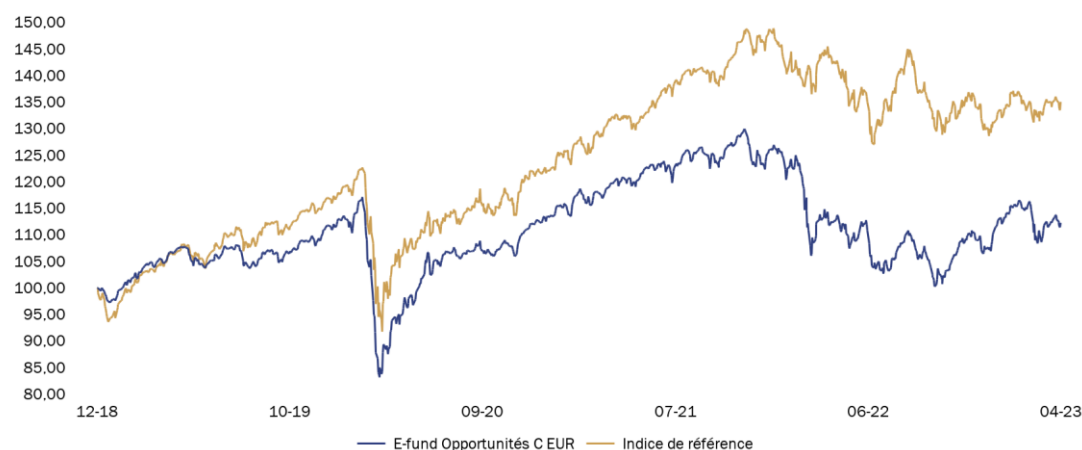
6

PAYS D'ENREGISTREMENT  FR

## STRATÉGIE D'INVESTISSEMENT

E-fund Opportunités a pour objectif de gestion d'obtenir, sur la durée de placement recommandée supérieure à cinq (5) ans, une performance nette de frais de gestion supérieure à celle de son indicateur de référence composite (70% MSCI Daily TR Net World + 20% JPM GBI EMU + 10% [Ester capitalisé + 0.085%]) par la mise en oeuvre d'une gestion active et discrétionnaire sur les marchés actions et de taux internationaux via la sélection d'OPC.

## ÉVOLUTION DU FONDS DEPUIS CRÉATION



AU 28/04/2023

ISIN  
**FR0013333804**

Valeur liquidative  
**112,2 €**

Actifs sous gestion  
**4,77 M€**

## PERFORMANCES CUMULÉES (%)

	1 mois	2023	1 an	3 ans	5 ans	Création
Fonds	0,40	4,26	0,08	14,27	-	12,20
Indice	0,74	3,95	-4,40	23,52	-	34,96
Ecart Relatif	-0,34	0,31	4,48	-9,25	-	-22,76

## PERFORMANCES ANNUELLES (%)

	2022	2021	2020	2019
Fonds	-14,68	11,19	2,32	13,43
Indice	-12,44	20,93	5,89	22,43
Ecart Relatif	-2,24	-9,75	-3,57	-9,00

## PERFORMANCES ANNUALISÉES (%)

	3 ans	5 ans	Création
Fonds	4,55	-	2,65
Indice	7,31	-	7,06
Ecart Relatif	-2,75	-	-4,40

## INDICATEURS DE RISQUE

	1 an	3 ans	5 ans
Volatilité Fonds (%)	12,73	10,91	-
Volatilité Indice (%)	12,56	10,06	-
Ratio de Sharpe*	-0,07	0,42	-
Tracking error (%)	7,67	7,40	-
Ratio d'information	0,53	-0,42	-
Bêta	0,83	0,82	-

Les performances passées ne sont pas un indicateur fiable des performances futures.

Calcul : pas hebdomadaire. Les chiffres cités ont trait aux mois et années écoulés.

\*Remplacement de l'EONIA par l'ESTR comme nouveau taux d'intérêt court terme de référence en zone euro à compter du 01/01/2022.

Source : Rothschild & Co Asset Management Europe. Ce document non-contractuel ne constitue pas une offre de vente ou un conseil en investissement. Il a pour but de vous informer de manière simplifiée sur les caractéristiques du fonds. Avant toute souscription merci de prendre connaissance des mentions légales sur la dernière page. Pour plus d'informations, vous pouvez vous référer aux documents réglementaires (DIC ou prospectus complet) et/ ou contacter votre interlocuteur habituel : Rothschild & Co Asset Management Europe - 29 avenue de Messine - 75008 Paris - France - Tél : (33) 1 40 74 40 74 - Numéro d'agrément AMF n° GP-17000014



# Portefeuille

Avril 2023

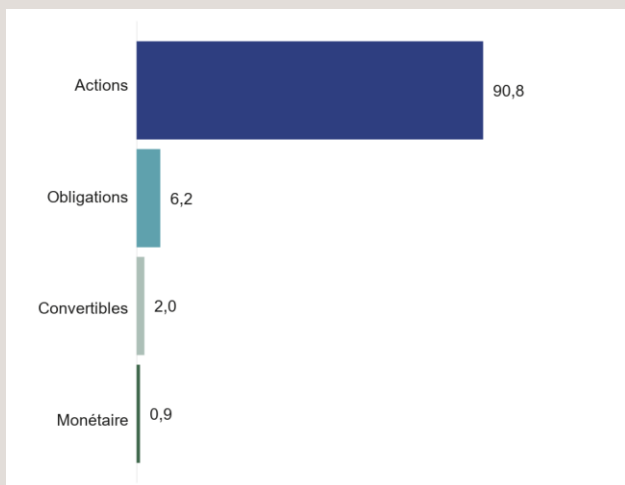
## PRINCIPALES POSITIONS (%)

Libellé	Poids
Nombre total de titres	18
Dnca Invest-value Europe-i	10,2
Lazard Alpha Euro Sri	9,4
Hsbc Euro Actions-ic	8,7
Ossiam Shiller Brly Cape Usd	7,9
R-co Conviction Equity Value Euro I EUR	7,8
Bdl Convictions-i	7,3
Mandarine Valeur-i	7,3
Trowe Price-us Eqty-aacc	6,9
Abn Amro-aristotle Us-i Usd	6,7
Invesco Estoxx Opt Banks	6,4

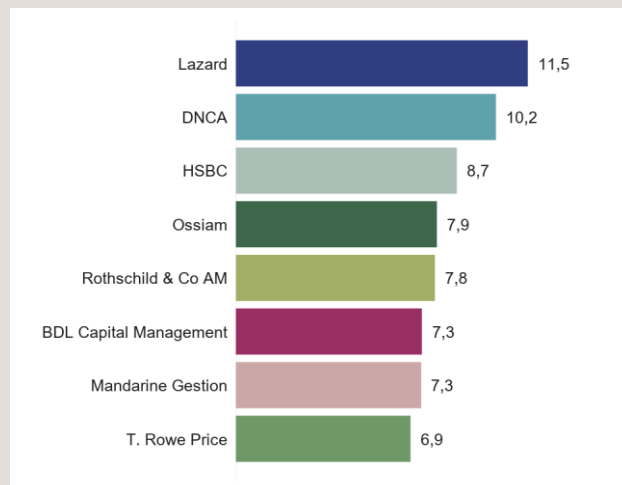
## PRINCIPAUX MOUVEMENTS SUR LE MOIS

Achats	Stratégie
Pas de mouvement d'achat	
Ventes	Stratégie
Pas de mouvement de vente	

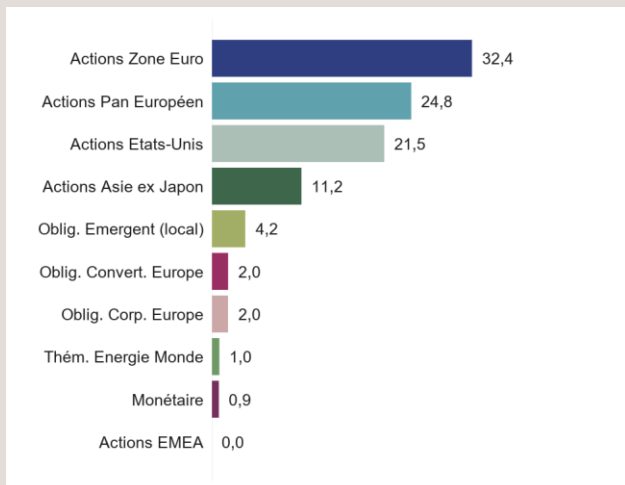
## EXPOSITION PAR CLASSE D'ACTIFS (%)



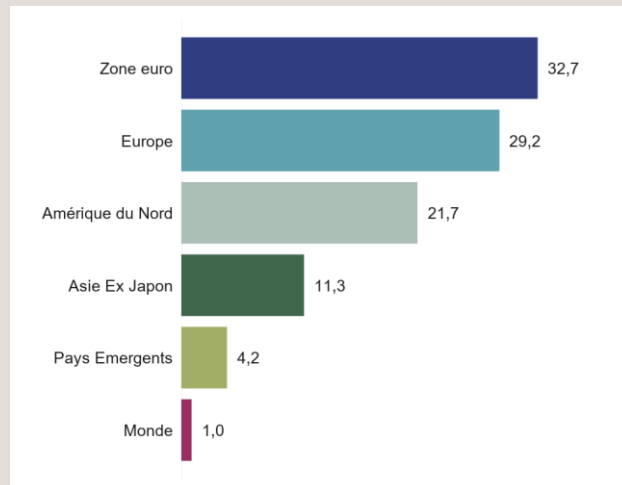
## PRINCIPAUX PROMOTEURS (%)



## RÉPARTITION PAR STRATÉGIE (%)



## EXPOSITION PAR PAYS (%)



Hors monétaire

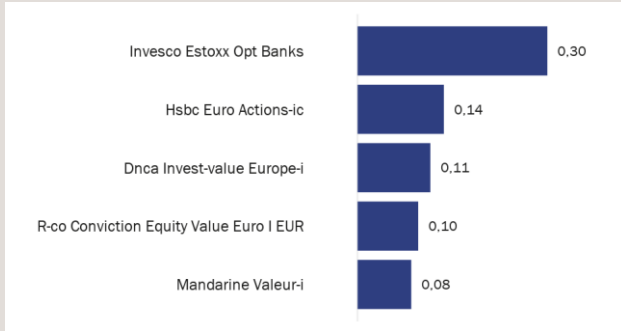
Source : Rothschild & Co Asset Management Europe



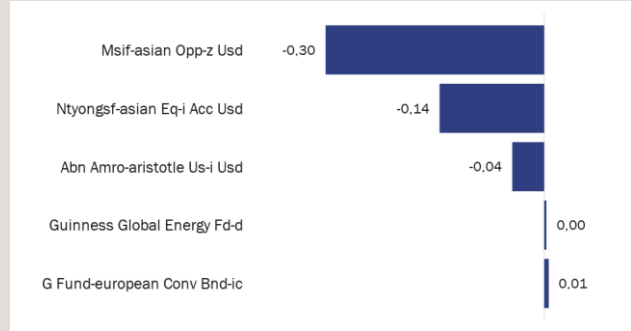
# Analyse des performances

Avril 2023

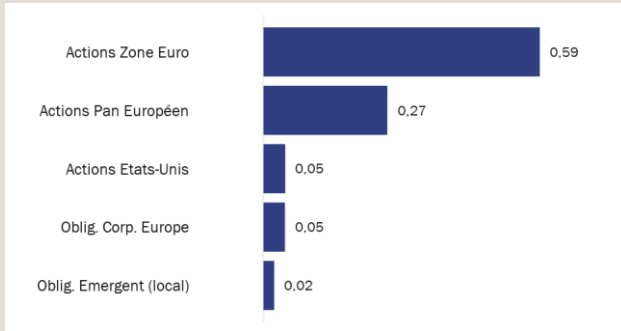
## PREMIÈRES CONTRIBUTIONS PAR TITRE (%)



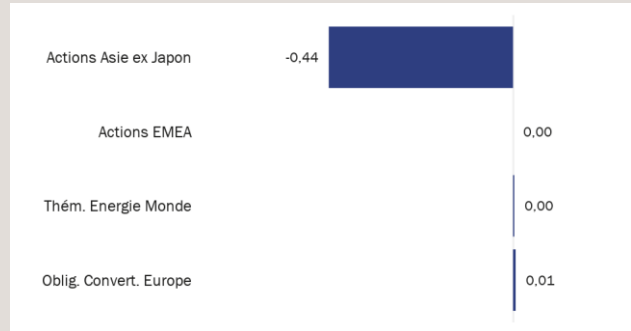
## DERNIÈRES CONTRIBUTIONS PAR TITRE (%)



## PREMIÈRES CONTRIBUTIONS PAR STRATÉGIE (%)



## DERNIÈRES CONTRIBUTIONS PAR STRATÉGIE (%)



Source : Rothschild & Co Asset Management Europe

## Commentaire du gérant

Les marchés poursuivent leur marche en avant sur le mois d'avril. Le MSCI World progresse de 1.8% en dollar sur le mois. Après le fort rebond du mois de mars, le NASDAQ est stable en devise locale, alors que le S&P et l'Eurostoxx progressent chacun de 1.6%. Le TOPIX affiche pour sa part une hausse de 2.7%. Le MSCI China est le seul marché à contre-courant affichant un net repli de 5.2%. Malgré la résurgence des craintes autour des banques régionales américaines et les conséquences liées au ralentissement du crédit et de la hausse des taux, les investisseurs ont adopté une approche positive qui intègre le sentiment que la croissance US ralentit progressivement mais que les consommateurs disposent toujours d'une épargne conséquente et d'une amélioration des salaires réels. Ce sentiment est renforcé par l'accélération de l'impulsion de crédits en Chine. Côté macroéconomique, la croissance du PIB américain a surpris à la baisse par rapport aux attentes lors du Q1 avec un résultat annualisé de 1.1% en net ralentissement par rapport au trimestre précédent (+2.6%). En Europe malgré des chiffres de croissance allemande en dessous des attentes, le premier trimestre a marqué un rebond du taux de croissance de 0.1% q/q. Le PMI composite s'est quant à lui apprécié de 0.7 pdb à 54.4, mais masque un déséquilibre sectoriel croissant avec une forte dynamique sur les services (à 56.6) et un secteur manufacturier qui reste sous pression (à 45.5). Côté inflation, si le chiffre de CPI aux US ralentit à +5%, l'inflation sous-jacente s'apprécie légèrement à 5.6%, chiffre également observé en Europe. En revanche le chiffre d'inflation globale européen met fin à une phase de décélération ininterrompue depuis octobre et gagne 0.1pdb à 7%. Dans ce contexte, les taux 10 ans US et allemand sont restés relativement stables et ont clôturé à respectivement 3.42% (-5pb MoM) et 2.31% (+3pb MoM). Les investisseurs s'attendent à une hausse de 25 pdb en mai des deux côtés de l'Atlantique et des discours moins agressifs du fait notamment de l'impact des hausses de taux sur le système financier. Sur le plan microéconomique, les analystes ont continué d'abaisser leurs anticipations de bpa. Pour 2023 & 2024, les attentes de croissance de bpa du Stoxx 600 ressortent respectivement à 1.7% yoy (vs 3.0% à fin mars) et 8.4% (vs 9.6% à fin mars). Cette tendance contraste avec les publications du T1 qui constituent pour l'instant un bon cru. Sur les 15% des entreprises du Stoxx 600 qui ont publié, près de trois quarts d'entre elles battent le consensus sur les bpa. Au niveau sectoriel, aucune tendance ne se dégageait en zone euro, avec parmi les meilleurs secteurs l'assurance, l'immobilier et les loisirs voyages, alors que du côté des baisses on trouvait également des secteurs cycliques à l'image de l'automobile, de la technologie et des matières premières. Alors que les marchés se sont appuyés jusqu'ici sur des résultats de bonne facture pour progresser, nous nous attendons à voir les hausses de taux exercer leur plein effet sur l'économie et les résultats sur la période actuelle. C'est dans ce cadre que nous conservons un portefeuille diversifié, principalement investir sur l'Europe pour des raisons de valorisation. La Chine affiche jusqu'ici des résultats décevants mais dispose d'un potentiel d'appréciation relatif important.



# Caractéristiques

Avril 2023

## Juridiques

Forme Juridique	FCP
Domicile	France
Classification AMF	-
Devise Part / Fonds	EUR
Affectation des résultats	Capitalisation
Date de création	05/12/2018
Date 1ère VL	05/12/2018
Horizon de placement conseillé	5 ans
Indice de référence	70% MSCI World NTR, 20% J.P. Morgan GBI JPM EMU - ALL MATURITIES Total Return EUR, 10% ESTR Capi + 0.085%

## Acteurs

Société de gestion	Rothschild & Co Asset Management Europe
Dépositaire	Caceis Bank
Valorisateur	Caceis Fund Administration
Gérant(s)	Marc TERRAS / Mathieu SIX

## Échelle de risque

A risque plus faible A risque plus élevé

1	2	3	4	5	6	7
---	---	---	---	---	---	---

Rendement potentiellement plus faible

Rendement potentiellement plus élevé

L'indicateur synthétique de risque permet d'apprécier le niveau de risque de ce produit par rapport à d'autres. Il indique la probabilité que ce produit enregistre des pertes en cas de mouvements sur les marchés ou d'une impossibilité de notre part de vous payer.

Nous avons classé ce produit dans la classe de risque 3 sur 7, qui est une classe de risque entre basse et moyenne. Autrement dit, les pertes potentielles liées aux futurs résultats du produit se situent à un niveau entre faible et moyen et, si la situation venait à se détériorer sur les marchés, il est peu probable que notre capacité à vous payer en soit affectée.

Autres facteurs de risque importants, non pris en compte de manière adéquate par l'indicateur :  
Risque de liquidité : Risque lié à la faible liquidité des marchés sous-jacents, qui les rend sensibles à des mouvements significatifs d'achat / vente.

Risque de contrepartie : Risque de défaut d'une contrepartie à une opération de gré à gré (swap, pension). Ces risques peuvent impacter négativement la valeur liquidative de l'OPC.

## Frais

Commission souscription / rachat (max.)	3% / Néant
Frais de gestion	2,00% TTC maximum de l'actif net
Frais de gestion prélevés sur l'année	2,8%
Commission de surperformance	15% au-dessus de l'indice de référence



# Disclaimer

Rothschild & Co Asset Management Europe, Société de gestion de portefeuille au capital de 1 818 181,89 euros, 29, avenue de Messine – 75008 Paris. Agrément AMF N° GP 17000014, RCS Paris 824 540 173.

Société d'Investissement à Capital Variable de droit français "R-Co", 29, avenue de Messine – 75008 Paris, immatriculée 844 443 390 RCS PARIS

Les présentes informations sont exclusivement présentées à titre informatif. Elles ne constituent ni un élément contractuel, ni un conseil en investissement, ni une recommandation de placement, ni une sollicitation d'achat ou de vente de parts de fonds. Avant tout investissement, vous devez lire les informations détaillées figurant dans la documentation réglementaire de chaque fonds (prospectus, règlement/statuts du fonds, politique de placement, derniers rapports annuel/semestriel, document d'information clé pour l'investisseur (DICI)), qui constituent la seule base réglementaire recevable pour l'acquisition de parts de fonds. Ces documents sont disponibles gratuitement sous format papier ou électronique, auprès de la Société de Gestion du fonds ou son représentant. Le rendement et la valeur des parts du fonds peuvent diminuer ou augmenter et le capital peut ne pas être intégralement restitué. Les tendances historiques des marchés ne sont pas un indicateur fiable du comportement futur des marchés. Les performances passées ne sont pas un indicateur fiable des performances futures. Elles ne constituent en aucun cas une garantie future de performance ou de capital. Elles tiennent compte de l'ensemble des frais portés au niveau du fonds (ex : commission de gestion) mais pas ne tiennent pas compte des frais portés au niveau du client (supplément d'émission, frais de dépôt, etc.).

- Information pour les US persons

Les parts ou actions de cet OPCVM ne sont pas et ne seront pas enregistrées aux Etats-Unis en application du U.S. Securities Act de 1933 tel que modifié (« Securities Act 1933 ») ou admises en vertu d'une quelconque loi des Etats-Unis. Ces parts ne doivent ni être offertes, vendues ou transférées aux Etats-Unis (y compris dans ses territoires et possessions) ni bénéficier, directement ou indirectement, à une US Person (au sens du règlement S du Securities Act de 1933) et assimilées (telles que visées dans la loi Américaine dite « HIRE » du 18/03/2010 et dans le dispositif FATCA) ».

- Informations destinées aux Investisseurs Français, Espagnols, Hollandais, Autrichiens, Italiens, Allemands.

Les statuts ou le règlement de l'OPCVM, le DICI, le Prospectus et les derniers documents périodiques (rapports annuels et semi-annuels) de chaque OPCVM, peuvent être obtenus sur simple demande et gratuitement auprès de : Rothschild & Co Asset Management Europe - Service Commercial - 29, avenue de Messine - 75008 Paris - France.

- Informations destinées aux investisseurs Belges (si l'OPC est autorisé à la commercialisation dans ce pays. Cf. au Pays d'enregistrement en page 1 du document)

Les statuts ou le règlement de l'OPCVM, le DICI, le Prospectus et les derniers documents périodiques (rapports annuels et semi-annuels) de chaque OPCVM, peuvent être obtenus sur simple demande et gratuitement en français et en néerlandais belge auprès de Rothschild Martin Maurel, ayant son siège social au 29, avenue de Messine, 75008 Paris, agissant pour le compte de sa succursale Rothschild & Co Wealth Management Belgium ayant son siège social au, 166 avenue Louise B - 1050 Bruxelles, Belgique.

Toute information aux investisseurs belges concernant Rothschild & Co Asset Management Europe ou l'OPCVM sera publiée dans un média local belge ou transmise par l'entité commercialisatrice de l'OPCVM.

- Informations destinées aux investisseurs Luxembourgeois (si l'OPC est autorisé à la commercialisation dans ce pays. Cf. au Pays d'enregistrement en page 1 du document)

Les statuts ou le règlement de l'OPCVM, le DICI, le Prospectus et les derniers documents périodiques (rapports annuels et semi-annuels) de chaque OPCVM, peuvent être obtenus sur simple demande et gratuitement auprès du Représentant et Agent-payeur pour le Luxembourg : CACEIS Bank, Luxembourg Branch, 5, allée Scheffer, L-2520 Luxembourg. Toute information aux investisseurs luxembourgeois concernant Rothschild & Co Asset Management Europe ou l'OPCVM sera publiée dans un média local luxembourgeois.

- Informations à l'attention des investisseurs résidant en Suisse (si l'OPC est autorisé à la commercialisation dans ce pays. Cf. au Pays d'enregistrement en page 1 du document)

Les fonds de Rothschild & Co Asset Management Europe (ci-après désignés les « Fonds ») présentés dans ce document sont des sociétés de droit français. Cette note d'information n'est pas une invitation à souscrire l'un quelconque des Fonds qui sont décrits dans les présentes ; elle ne se substitue pas au prospectus du Fonds et n'est fournie que pour information. Cette présentation n'est ni un conseil, ni une recommandation de souscrire un quelconque Fonds. Les souscriptions ne seront reçues et les unités, actions ou parts ne seront émises que sur la base de la version actuelle du prospectus sur le Fonds concerné telle qu'elle a été approuvée par la FINMA. Tout renseignement communiqué au moyen de ce document n'est fourni que pour information et n'a aucune valeur contractuelle. Les performances passées ne préjugent pas des performances futures. De plus, les commissions prélevées lors de l'émission et du rachat d'unités, parts ou actions du Fonds concerné ne sont pas incluses. Rothschild & Co Asset Management Europe ne garantit en aucune façon l'évolution des performances et ne peut être tenu pour responsable d'aucune décision prise en se fondant sur les informations contenues dans le présent document.

Investir dans une ou plusieurs unités, parts ou actions d'un Fonds n'est pas sans risque. Rothschild & Co Asset Management Europe recommande aux souscripteurs de demander des renseignements supplémentaires, en particulier en ce qui concerne l'adéquation des caractéristiques des Fonds à leurs besoins, en appelant soit le Représentant des Fonds en Suisse tel qu'il est indiqué ci-dessous, soit leur conseiller financier habituel, soit Rothschild & Co Asset Management Europe avant de prendre la décision d'investir.

Rothschild & Co Bank AG (Zollikerstrasse 181- CH-8034 Zurich - Suisse) a obtenu de la FINMA l'autorisation de distribuer les Fonds aux investisseurs non-qualifiés en / ou à partir de la Suisse ; Rothschild & Co Bank AG est également désignée comme représentant (le « Représentant ») et agent payeur en Suisse.

Le Règlement, le Prospectus, les Documents d'Informations Clés pour l'Investisseur, les Rapports annuel et semestriel du Fonds pour la Suisse peuvent être obtenus gratuitement auprès du Représentant en Suisse. Les investisseurs doivent prendre connaissance des prospectus avant de souscrire des unités, parts ou actions de Fonds quels qu'ils soient.

Les annonces destinées aux investisseurs en Suisse qui concernent Rothschild & Co Asset Management Europe ou les Fonds seront publiées sur la plate-forme électronique [www.fundinfo.com](http://www.fundinfo.com), qui fait autorité. Les prix d'émission et de rachat ou les valeurs liquidatives assorties de la mention « commissions exclues » seront publiés tous les jours sur la plate-forme électronique [www.fundinfo.com](http://www.fundinfo.com).

- Site Internet

Les statuts ou règlement de l'OPCVM, le DICI, le Prospectus et les derniers documents périodiques (rapports annuels et semi-annuels) de chaque OPCVM sont disponibles sur le site Internet : [am.eu.rothschildandco.com](http://am.eu.rothschildandco.com)

- Information concernant MSCI ESG Research

Although Rothschild & Co Asset Management Europe information providers, including without limitation, MSCI ESG Research LLC and its affiliates (the « ESG Parties »), obtain information (the « Information ») from sources they consider reliable, none of the ESG Parties warrants or guarantees the originality, accuracy and/or completeness, of any data herein and expressly disclaim all express or implied warranties, including those of merchantability and fitness for a particular purpose. The information may only be used for your internal use, may not be reproduced or disseminated in any form and may not be used as a basis for, or a component of, any financial instruments or products or indices. Further, none of the information can in and of itself be used to determine which securities to buy or sell or when to buy or sell them. None of the ESG Parties shall have any liability for any errors or omissions in connection with any data herein, or any liability for any direct, indirect, special, punitive, consequential or any other damages (including lost profits) even if notified of the possibility of such damages.

Les labels attestent uniquement le caractère responsable et durable de la gestion et ne doivent pas être considérés ni comme un gage de sécurité du capital ni comme une garantie de la performance financière du fonds.

## Vos contacts commerciaux

### Institutionnels France

Tel : +33 1 40 74 40 84

@ : [AMEUInstitutionnelsFrance@rothschildandco.com](mailto:AMEUInstitutionnelsFrance@rothschildandco.com)

### Distribution externe France

Tel : + 33 1 40 74 43 80

@ : [AMEUDistribution@rothschildandco.com](mailto:AMEUDistribution@rothschildandco.com)

### International :

Tel : + 33 1 40 74 42 92

@ : [clientserviceteam@rothschildandco.com](mailto:clientserviceteam@rothschildandco.com)