

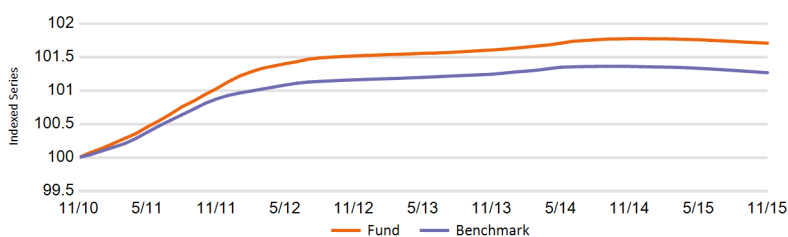
NN (L) Liquid

EUR

Politique d'investissement

Ce fonds monétaire à court terme vise à offrir aux investisseurs des rendements stables moyennant un risque faible. Notre ambition est de préserver la valeur du capital investi et d'offrir aux investisseurs un avantage de liquidité (la possibilité d'entrer dans le fonds ou d'en sortir à la même valeur journalière). Le fonds investit dans tous les types d'instruments monétaires libellés en euros, tels que les obligations à court terme, les obligations à taux variable ou les dépôts. Notre objectif est de surpasser la performance de la valeur de référence Euro Overnight Index Average (Eonia). Pour pouvoir fournir les liquidités nécessaires, nous conservons un minimum d'espèces sur des dépôts à vue. Nous nous assurons du reste de générer en permanence un flux de trésorerie régulier. Nous nous employons à accroître la valeur du fonds en nous forgeant une opinion sur l'évolution des taux d'intérêt et en agissant en conséquence. De plus, nous prenons des positions, de manière sélective, sur des instruments de crédit dont le prix est attractif. Vous pouvez vendre votre participation dans le fonds chaque jour (ouvrable) où la valeur des parts est calculée, quotidiennement dans le cas présent. Le fonds n'a pas vocation à verser de dividende. Les bénéfices seront intégralement réinvestis.

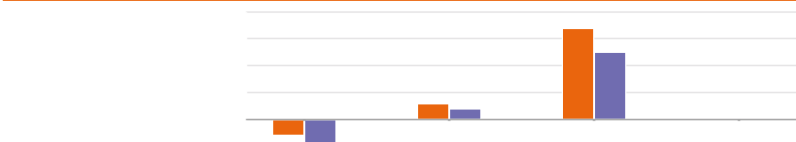
Performances (net)



Performances cumulées (% net)

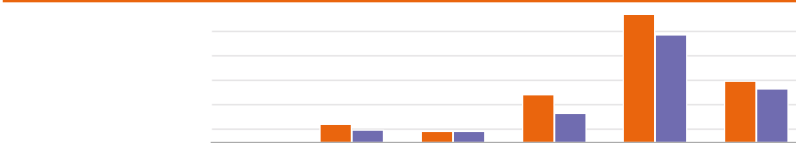
EUR	1M	3M	6M	1Y	3Y	5Y	Since Inception
Fonds	-0.01	-0.02	-0.05	-0.06	0.19	1.71	-
Indice de référence	-0.01	-0.03	-0.06	-0.09	0.11	1.27	-

Performances annualisées (% net)



EUR	1Y	3Y	5Y	Since Inception
Fonds	-0.06	0.06	0.34	-
Indice de référence	-0.09	0.04	0.25	-

Performances par année civile (% net)



EUR	2015YTD	2014	2013	2012	2011	2010
Fonds	-0.06	0.15	0.09	0.39	1.05	0.50
Indice de référence	-0.09	0.10	0.09	0.24	0.88	0.44

Données au 30/11/2015

Informations clés

Type de fonds	MONEY MARKET
Type de part	C Capitalisation
Devise de la part	EUR
Code ISIN	LU0245567192
Code Bloomberg	INGLICX LX
Code Reuters	LU0245567192.LUF
Code Telekurs	2450245
Code WKN	A0MM7T
Code Sedol	-
Domicile	LUX
Indice de référence	Euro Overnight Index (EONIA)
Fréquence de la VNI	Daily

Informations sur le fonds

Lancement du compartiment	02/05/2002
Lancement de la part	07/12/2006
Valeur nette d'inventaire (VNI)	EUR 1,250.19
VNI du mois précédent	EUR 1,250.28
Max. sur 1 an (20/01/2015)	EUR 1,251.02
Min. sur 1 an (30/11/2015)	EUR 1,250.19
Actifs du fonds (mio)	EUR 5,077.52
Actifs de la part (mio)	EUR 294.76
Duration	0.14
Rating de crédit moyen	A
Yield to Maturity	0.01
Durée moyenne pondérée	50.00

Frais

Frais courants	0.11%
Commission de gestion annuelle	0.06%
Commission de service fixe	0.04%

Top 10 des positions

0.000% Bnp Paribas Sa 02/16/2016	2.56%
0.000% Natl Bk Abu Dhabi Paris 04/15/2016	1.97%
0.000% Natl Bk Abu Dhabi Paris 04/25/2016	1.97%
0.000% Dh Europe Finance Sa 12/03/2015	1.97%
0.001% Svenska Handelsbanken Lond 03/23/2016	1.93%
0.000% Ka Finanz Ag 04/19/2016	1.93%
0.000% Nordea Bank Ab 12/04/2015	1.87%
0.000% China Dev Bk/Hong Kong 03/11/2016	1.78%
0.000% Dekabank Deutsche Giro 02/02/2016	1.71%
Qnb Finance Ltd 04/21/2016 Frn	1.67%

Avertissement légal

Veuillez consulter l'avertissement légal à la fin du document.

NN (L) Liquid

EUR

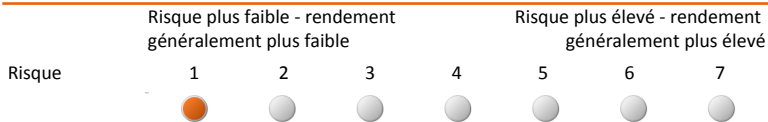
Statistiques

EUR	1 an	3 ans	5 ans
Performance annualisée du portefeuille	-0.06	0.06	0.34
Volatilité	0.01	0.03	0.12
Sharpe Ratio (**)	-5.21	-1.58	-0.30
Alpha	0.02	0.03	0.05
α (%)	0.03	0.03	0.09
Beta	0.90	0.88	1.14
R-carrée	0.87	0.76	0.91
Ratio d'information	5.97	1.70	2.16
Tracking Error	-	0.02	0.04

(**) L'Euribor 3 mois est utilisé comme taux sans risque pour le calcul du Sharpe Ratio annuel.

Profil de risque

SRRI

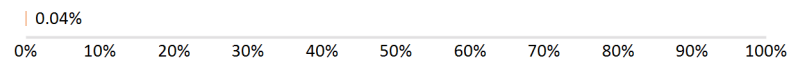


Les données historiques, telles que celles utilisées pour calculer l'indicateur, ne constituent pas toujours une indication fiable du profil de risque futur. Il n'est pas certain que la catégorie de risque et de rendement demeure inchangée. Le classement du fonds est susceptible d'évoluer dans le temps. La plus basse catégorie n'est pas synonyme d'investissement sans risque.


Le fonds est classé dans la catégorie 1 parce que selon nous, le niveau de risque afférent aux instruments financiers utilisés pour atteindre les objectifs d'investissement est faible.

Différents facteurs exercent une influence sur ces instruments financiers. Citons notamment l'évolution des marchés financiers, la situation économique des émetteurs de ces instruments financiers, eux-mêmes tributaires de la situation de l'économie mondiale en général, et le contexte politique et économique de chaque pays. Le risque de crédit prévu des investissements sous-jacents, ou risque de défaut des émetteurs, est jugé faible. Le risque de liquidité du fonds est jugé faible. Des risques de liquidité apparaissent lorsqu'un investissement sous-jacent spécifique est difficile à vendre, ce qui peut compliquer le rachat de votre investissement par le fonds. Si les investissements sont réalisés dans une zone géographique spécifique, ils sont plus concentrés que dans le cas d'investissements répartis entre plusieurs zones géographiques. Aucune garantie n'est donnée quant à la récupération de votre investissement initial.

VaR (95% annualisé)



VaR (sans diversification)



La VaR (Value at Risk) est un indicateur statistique mesurant la perte annuelle maximum qui peut être encourue dans un certain intervalle de confiance.

Données au 30/11/2015

Répartition des types d'instruments

Commercial Paper	40.44%
Certificates of Deposit	22.84%
Cash	21.03%
Floating Rate Notes	10.44%
Medium Term Notes	4.85%
Corporate Bonds (fixed rate)	0.40%

Répartition par pays

France	22.68%
États-Unis	16.63%
Allemagne	15.29%
Suède	8.14%
Belgique	7.48%
Émirats Arabes Unis	6.49%
Chine	6.36%
Suisse	4.15%
Pays-Bas	3.13%
Royaume-Uni	2.81%
Autres	6.84%

Répartition par devise

EUR	100.00%
-----	---------

Risque de taux d'intérêt

Entre 0 et 7 jours	1.26%
Entre 8 et 30 jours	4.02%
Entre 31 et 90 jours	38.13%
Entre 91 et 180 jours	41.38%
Plus de 180 jours	15.21%

Autres parts

Capitalisation française	LU0399353688
B Distribution Quarterly	LU0337472418
A Distribution trimestrielle	LU0337472251
A Capitalisation	LU0147323579
B Capitalisation	LU0187236970
E Capitalisation	LU0245567606
Z Capitalisation	LU0625107494
Z Distribution trimestrielle	LU0788134152

Avertissement légal

Veuillez consulter l'avertissement légal à la fin du document.

NN (L) Liquid

EUR

Avertissement légal

Le présent document est destiné à des fins promotionnelles et les opinions qu'il exprime ne doivent donc pas être considérées comme une offre, un conseil ou une recommandation en vue d'acheter ou de vendre un quelconque investissement ou intérêt y afférent. Les informations présentes dans ce document ne peuvent être considérées comme des conseils fiscaux ou légaux. L'utilisation des informations de ce document se fait au seul risque et à la discrétion du lecteur.

Le fonds luxembourgeois mentionnés dans ce document est un compartiment d'une SICAV établie au Luxembourg. Ces SICAV sont dûment autorisées par la Commission de Surveillance du Secteur Financier (CSSF) au Luxembourg. Le compartiment et la SICAV sont enregistrés auprès de la CSSF.

Toutes les valeurs de performances non mentionnées dans la devise du fonds ont été calculées par conversion. Les performances sont calculées sur la base de la valeur nette d'inventaire par part : VNI-VNI (à l'exclusion de tout droit d'entrée ; distributions réinvesties), avec revenus réinvestis. Si un fFonds investit à l'étranger, sa valeur peut fluctuer en raison du taux de change. Les fFrais récurrents sont la somme de toutes les commissions et les coûts facturés de manière récurrente sur l'actif moyen des fonds (frais d'exploitation). La valeur est exprimée en pourcentage de l'actif du fonds. Sauf mention contraire, toutes les données sont non auditées.

L'investissement implique des risques pouvant inclure des pertes en capital. Veuillez noter que les performances citées ci-dessus sont historiques, que la valeur de votre investissement peut augmenter ou diminuer et que les performances passées ne sont pas une garantie des performances futures. Les performances passées ne sont pas indicatives des résultats futurs et ne doivent en aucun cas être considérées comme telles. Le prix des uUnités ainsi que le rendement y afférent peut évoluer à la hausse ou à la baisse et n'est pas garanti. Il est possible que les investisseurs ne récupèrent pas le montant de départ investi. La volatilité des taux de change constitue un risque supplémentaire.

Il est déconseillé aux investisseurs de baser leurs décisions d'investissement sur le présent document. Lisez le prospectus avant d'investir. La valeur de vos investissements dépend notamment des fluctuations des marchés financiers. En outre, chaque fonds est assorti de risques spécifiques. Veuillez consulter le prospectus pour connaître les coûts et risques associés à chaque fonds. Pour des informations plus détaillées sur le fonds d'investissement, ses coûts et risques, veuillez vous référer au prospectus, aux informations clés pour l'investisseur (KIID) et aux suppléments correspondants. Ces documents, de même que le rapport annuel et les actes de constitution du/des produit(s) domicilié(s) au Luxembourg, sont disponibles gratuitement sur demande auprès de NN Investment Partners France, à l'adresse suivante : info@nnip.com ou nnip@nnip.com.

Étant donné qu'il est possible que le produit ne soit pas autorisé ou que son offre soit soumise à des restrictions dans votre juridiction, il est de la responsabilité de chaque lecteur de veiller au respect des lois et réglementations de la juridiction concernée. Les titres du fonds n'ont pas été inscrites en vertu de la loi « United States Securities Act » de 1933 ou d'une quelconque autre loi relative aux valeurs mobilières dans un autre État que les États-Unis, et le fFonds n'a pas été inscrit en vertu de la loi « United States Investment Company Act » de 1940. Les titres du fonds ne peuvent être proposées ou vendues, directement ou indirectement, aux États-Unis ou à une personne des États-Unis (ou pour son compte ou à son bénéfice) sauf en exécution d'une fiche d'exemption, ou dans une transaction non soumise aux lois des États-Unis relatives aux valeurs mobilières.

Le présent document a été préparé avec le soin et la diligence requis. Bien qu'une attention particulière ait été portée à la rédaction du présent document, son exactitude ou son exhaustivité ne peut faire l'objet d'aucune garantie ou déclaration, implicite ou explicite. Toute information fournie dans le présent document peut être sujette à modification ou mise à jour sans avis préalable. Pour des informations à jour, veuillez envoyer un e-mail à NN Investment Partners France à l'adresse suivante [<nnip@nnip.com>](mailto:nnip@nnip.com) ou visitez notre site www.nnip.fr. Ni NN Investment Partners, ni aucune autre compagnie ou entité appartenant au groupe NN, ni aucun de ses dirigeants, directeurs ou employés ne peuvent être tenus directement ou indirectement responsables des informations et/ou des recommandations, quelles qu'elles soient, contenues dans le présent document. Aucun droit ne peut découler des informations contenues dans le présent document.

Aucune responsabilité, directe ou indirecte, n'est assumée relativement à une perte éventuelle subie ou encourue par des lecteurs ayant fondé des décisions sur ce document. Cette présentation et les informations qu'elle contient ne peuvent être copiées, reproduites, distribuées ou transmises à qui que ce soit sans notre approbation écrite préalable. Toutes les plaintes découlant ou se rapportant aux conditions générales de cet avis de non-responsabilité sont régies par la loi néerlandaise.

Note de bas de page

Le Top 10 des positions et la répartition du portefeuille (si disponible) sont indiqués sans tenir compte des liquidités. La répartition par devise et la répartition des ratings sont indiquées compte tenu des liquidités. Les liquidités comprennent les dépôts, les collatéraux en cash, les spots sur devises, les forwards sur devises et d'autres actifs liquides tels que les dettes et créances. Les répartitions se basent sur la classification de Market Data Vendors.