

**L'attention des investisseurs est attirée sur le fait que cet OPCVM présente, au regard des attentes de L'Autorité des marchés financiers une communication disproportionnée sur la prise en compte des critères extra-financiers dans sa gestion.**

Sauf indication contraire, les performances, les compositions de portefeuilles et les informations relatives à l'actif net sont en date du : 31-oct.-2022. Toutes les autres statistiques sont en date du 11-nov.-2022.

Pour les investisseurs en France. Il est recommandé aux investisseurs de lire le Document d'information-clé pour l'investisseur et le Prospectus avant d'investir.

#### APERÇU DU FONDS

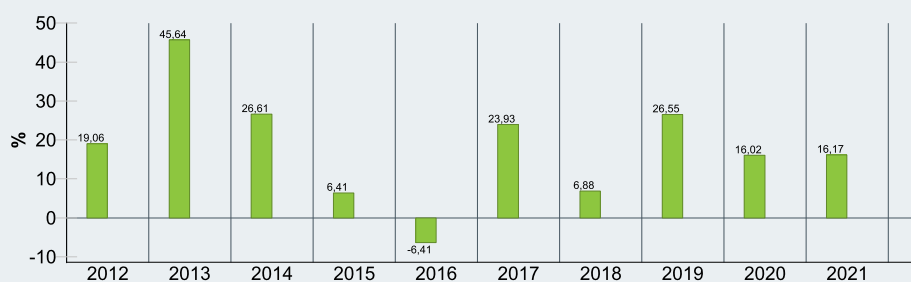
La valeur des actions ou titres liés à des actions est sensible aux mouvements de marché boursier quotidiens ainsi qu'à l'actualité politique et économique, aux résultats des entreprises et aux événements significatifs d'entreprises. Le Fonds vise à exclure les sociétés exerçant certaines activités non conformes aux critères ESG. Il est donc recommandé aux investisseurs de procéder personnellement à une évaluation éthique du filtrage ESG du Fonds avant d'investir dans le Fonds. Ce filtrage ESG peut avoir un effet défavorable sur la valeur des investissements du Fonds comparativement à un fonds qui n'y serait pas soumis.

#### CROISSANCE HYPOTHÉTIQUE DE 1.000



Performances des Catégories d'Actions et de l'indice de référence indiquées en USD. Performance indiquée sur la base de la valeur nette d'inventaire (VNI), avec revenus bruts réinvestis.

#### PÉRIODES DE PERFORMANCE SUR 12 MOIS - JUSQU'À LA FIN DU DERNIER TRIMESTRE



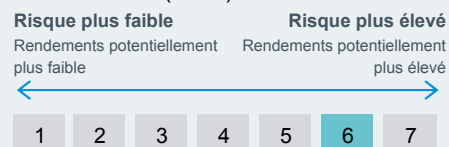
La performance de chaque Catégorie d'Actions est calculée sur la base de la valeur nette d'inventaire (VNI) avec revenus réinvestis, en U.S. Dollar, nette de frais. La performance de l'indice de référence est indiquée en USD.

**Risques-clés:** Le risque d'investissement est concentré sur des secteurs, pays, devises ou sociétés spécifiques. Cela signifie que le Fonds est plus sensible aux événements locaux, que ces derniers relèvent de l'économie, du marché, de la politique, du développement durable ou du cadre réglementaire. La valeur des actions ou titres liés à des actions est sensible aux mouvements de marché boursier quotidiens ainsi qu'à l'actualité politique et économique, aux résultats des entreprises et aux événements significatifs d'entreprises. La gestion active de l'exposition au risque de change par l'utilisation de produits dérivés peut rendre le Fonds plus sensible aux variations des taux de change. En cas d'appréciation de l'exposition au risque de change contre lequel le Fonds est couvert, les investisseurs peuvent ne pas bénéficier de cette appréciation. Le Fonds vise à exclure les sociétés exerçant certaines activités non conformes aux critères ESG. Il est donc recommandé aux investisseurs de procéder personnellement à une évaluation éthique du filtrage ESG du Fonds avant d'investir dans le Fonds. Ce filtrage ESG peut avoir un effet défavorable sur la valeur des investissements du Fonds comparativement à un fonds qui n'y serait pas soumis.

(Suite en page 2)

**Risque de perte en capital.** Tous les investissements financiers comportent un élément de risque. Par conséquent, la valeur de votre investissement et le revenu qu'il génère peuvent fluctuer. Le montant initialement investi ne peut pas être garanti.

#### INDICATEUR SYNTHÉTIQUE RISQUE/RENDEMENT (SRRI)



#### POINTS CLÉS

Classe d'actif	Actions
Catégorie Morningstar	Sector Equity Healthcare
Date de lancement du Fonds	06-avr.-2001
Date de lancement de la Classe d'Actions	06-nov.-2009
Devises de base	USD
Devises de la Classe d'Actions	USD
Actifs Nets (ASG)	14.176,54 USD
Domiciliation	Luxembourg
Type de Fonds	UCITS
ISIN	LU0462856898
Symbole Bloomberg	BGWRLX2
Périodicité des distributions	Pas de distribution
Investissement initial minimum	10.000.000 USD
Société de gestion	BlackRock (Luxembourg) S.A.

\* Ou équivalent dans une autre devise.


#### GESTIONNAIRE(S) DE PORTEFEUILLE

Erin Xie  
Jeff Lee  
Xiang Liu

#### PRINCIPAUX TITRES EN PORTEFEUILLE

UNITEDHEALTH GROUP INC	9,25
JOHNSON & JOHNSON	6,30
ELI LILLY	4,46
ASTRAZENECA PLC	4,23
MERCK & CO INC	3,77
ROCHE HOLDING PAR AG	3,64
PFIZER INC	3,04
ELEVANCE HEALTH INC	2,98
THERMO FISHER SCIENTIFIC INC	2,87
ABBVIE INC	2,70
<b>Total du portefeuille</b>	<b>43,24</b>

Positions susceptibles de modification.



**Risques-clés (suite)** : Le risque d'investissement est concentré sur des secteurs, pays, devises ou sociétés spécifiques. Cela signifie que le Fonds est plus sensible aux événements locaux, que ces derniers relèvent de l'économie, du marché, de la politique, du développement durable ou du cadre réglementaire.

## RÉPARTITION DES SECTEURS (%)

	Fonds
Produits pharmaceutiques	36,61
Fournisseurs et services de soins de santé	21,94
Health Care Equip. & Supplies	15,27
Biotechnologie	14,90
Outils et services des sciences biologiques	8,96
Liquidités et/ou produits dérivés	2,14
Marchés financiers	0,18
Technologies des soins de santé	0,00

Des pondérations négatives peuvent être le résultat de circonstances spécifiques (par exemple de différences de timing entre les dates de transaction et de règlement de titres achetés par les Fonds) et/ou de l'utilisation de certains instruments financiers, comme les produits dérivés, qui peuvent être utilisés pour acquérir ou réduire une exposition au marché et/ou à des fins de gestion des risques. Allocations susceptibles de modification.

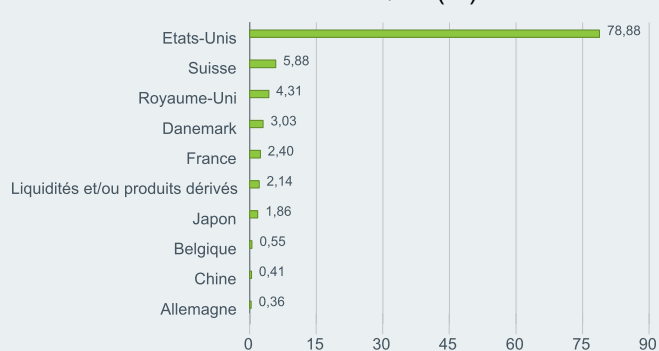
## DÉTAIL DES FRAIS ET DÉPENSES

Frais de départ max.	0,00%
Frais de sortie	0,00%
Frais courants	0,06%
Commission de performance	0,00%

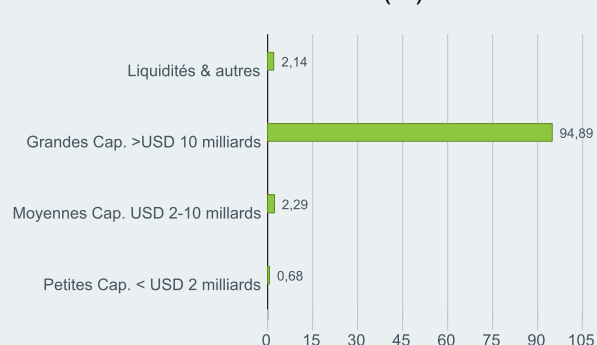
## INFORMATIONS RELATIVES À LA NÉGOCIATION

Règlement	Date de transaction + 3 jours
Fréquence des opérations d'achat et de rachat	Quotidienne, sur la base d'un prix à terme

## RÉPARTITION GÉOGRAPHIQUE (%)



## CAPITALISATION BOURSIÈRE (%)



## INDICATEURS DE DÉVELOPPEMENT DURABLE

Les indicateurs de développement durable peuvent aider les investisseurs à intégrer des facteurs non financiers liés au développement durable dans leur processus de placement. Ces indicateurs permettent aux investisseurs d'évaluer les fonds en fonction des risques et occasions qu'ils comportent en matière d'éthique environnementale, sociale et de gouvernance (ESG). Cette analyse peut donner un aperçu de la gestion et des perspectives financières réelles à long terme d'un fonds.

Les indicateurs ci-dessous ont été fournis uniquement aux fins de transparence et d'information. Même si une notation ESG existe, cela ne signifie pas que des facteurs ESG seront intégrés dans le fonds, ni la façon dont ils le seront. Les indicateurs sont basés sur les notations des fonds ESG MSCI et, sauf si le contraire est indiqué dans les documents du fonds et que les indicateurs sont inclus dans ses objectifs de placement, ils ne modifient pas ses objectifs de placement et ne limitent pas son univers de placements, et rien n'indique que le fonds adoptera une stratégie de placement axée sur les impacts ou l'ESG ou des filtres d'exclusion. Pour de plus amples renseignements sur la stratégie de placement d'un fonds, veuillez vous reporter à son prospectus.

Notation des fonds ESG MSCI (AAA-CCC)	AAA	Pointage de qualité ESG MSCI (0-10)	9,96
Pointage de qualité ESG MSCI - centile par rapport aux pairs	93,27%	% des avoirs à l'égard desquels des données ESG MSCI	98,46%
Classification mondiale des fonds selon Lipper	Equity Sector Healthcare	Moyenne pondérée de l'intensité carbone MSCI (tonnes de CO <sub>2</sub> e/M\$ de ventes)	14,18
Fonds dans le groupe de pairs	446		

Toutes les données proviennent des notations des fonds ESG MSCI du **21-Sep-2022**, selon les avoirs du **30-Apr-2022**. De ce fait, les indicateurs de développement durable du fonds peuvent parfois différer des notations des fonds ESG MSCI.

Pour être inclus dans les notations des fonds ESG MSCI, 65 % de la pondération brute du fonds doit provenir de titres ayant fait l'objet d'une recherche par MSCI ESG Research (certaines positions de trésorerie et d'autres types d'actifs dont l'analyse ESG par MSCI ne serait pas pertinente sont écartés avant le calcul de la pondération brute d'un fonds et les valeurs absolues des positions vendeur sont incluses mais considérées comme non couvertes), la date des avoirs du fonds doit être inférieure à un an et le fonds doit posséder au moins dix titres. Pour les fonds nouvellement lancés, les indicateurs de développement durable sont généralement disponibles 6 mois après le lancement.

## GLOSSAIRE ESG :

**Notation des fonds ESG MSCI (AAA-CCC) :** La notation ESG MSCI est calculée de façon à correspondre directement aux pointages de qualité ESG selon les catégories de notation par lettre (par exemple, AAA = 8,6 à 10). Les notations ESG vont de meilleures (AAA, AA) à moins bonnes (B, CCC), en passant par moyennes (A, BBB, BB).

**Pointage de qualité ESG MSCI - centile par rapport aux pairs :** Le centile ESG du fonds comparé à son groupe de pairs selon Lipper.

**Classification mondiale des fonds selon Lipper :** Le groupe de pairs du fonds, tel qu'il est défini suivant la classification mondiale de Lipper.

**Fonds dans le groupe de pairs :** Le nombre de fonds du groupe de pairs pertinent de la classification mondiale de Lipper à l'égard duquel des données ESG sont disponibles.

**Pointage de qualité ESG MSCI (0-10) :** Le pointage de qualité ESG MSCI (0 - 10) des fonds est calculé à l'aide de la moyenne pondérée des pointages ESG des avoirs des fonds. Le pointage tient aussi compte des tendances des notations ESG accordées aux avoirs et de l'exposition du fonds à des avoirs dont le rendement tire de l'arrière. MSCI note les avoirs sous-jacents selon leur exposition à 35 risques ESG propres aux secteurs et leur capacité à gérer ces risques par rapport à leurs pairs.

**% des avoirs à l'égard desquels des données ESG MSCI sont disponibles :** Le pourcentage des avoirs d'un fonds pour lesquels des données relatives aux notations ESG MSCI sont disponibles.

**Moyenne pondérée de l'intensité carbone (tonnes de CO<sub>2</sub>e/M\$ de ventes) :** Mesure l'exposition d'un fonds aux entreprises émettrices de carbone. Ce chiffre représente les émissions de gaz à effet de serre estimées pour 1 million \$ de ventes relativement à tous les avoirs du fonds. Ceci permet de comparer des fonds de différentes tailles.

## INFORMATIONS IMPORTANTES :

Certaines informations contenues dans le présent document (les « Informations ») ont été fournies par MSCI ESG Research LLC, un RIA selon la Investment Advisers Act of 1940, et peuvent comprendre des données de ses affiliées (y compris MSCI Inc et ses filiales [« MSCI »]) ou de prestataires tiers (chacun un « Fournisseur de données »). Elles ne peuvent être reproduites ou diffusées, en tout ou en partie, sans autorisation écrite préalable. Les Informations n'ont pas été soumises à la SEC des États-Unis ou à un autre organisme de réglementation, ni approuvées par ceux-ci. Les Informations ne peuvent être utilisées pour créer des œuvres dérivées ou aux fins d'une offre d'achat ou de vente ou d'une publicité ou d'une recommandation de tout titre, instrument financier, produit ou stratégie de négociation et ne constituent pas l'une de ces opérations, et ne doivent pas être considérées comme une indication ou une garantie en matière de rendement, d'analyse, de prévision ou de prédiction à venir. Certains fonds peuvent être basés sur des indices MSCI ou liés à ceux-ci, et MSCI peut être rémunérée sur la base des actifs sous gestion du fonds ou d'autres indicateurs. MSCI a mis en place un cloisonnement de l'information entre la recherche d'indice d'actions et certaines Informations. Aucune des Informations ne peut être utilisée pour déterminer quels titres acheter ou vendre, ni quand les acheter ou les vendre. Les Informations sont fournies « telles quelles » et l'utilisateur des Informations assume le risque découlant de leur utilisation ou de l'autorisation de les utiliser. Ni MSCI ESG Research, ni aucune Partie aux Informations ne fait une déclaration ou ne donne une garantie expresse ou implicite (lesquelles sont expressément exclues) ou ne pourra être tenue responsable d'erreurs ou d'omissions dans les Informations ou de dommages en découlant. Ce qui précède ne peut exclure ou limiter les obligations qui ne peuvent, en fonction des lois applicables, être exclues ou limitées.

## GLOSSAIRE

**Capitalisation boursière**: valeur totale des actions émises par une entreprise et négociées en bourse.

**Frais courants** : chiffre représentant l'ensemble des charges annuelles et autres paiements prélevés sur le fonds.

**Rapport cours/valeur comptable** : rapport entre le cours de l'action d'une entreprise et la valeur comptable par action au dernier trimestre.

**Rapport cours/bénéfices (DDM)** : rapport entre le cours de l'action d'une société et les bénéfices par action de cette société sur une période de douze mois (généralement les douze derniers mois, ou DDM).

 +44 (0) 20 7743 33  [investor.services@blackrock.com](mailto:investor.services@blackrock.com)

 [www.blackrock.fr](http://www.blackrock.fr)

## INFORMATIONS IMPORTANTES :

Le présent document est de nature promotionnelle. BlackRock Global Funds (BGF) est une société d'investissement à capital variable établie et domiciliée au Luxembourg, qui n'est disponible à la vente que dans certains pays. BGF n'est pas disponible à la vente aux États-Unis ou aux ressortissants américains. Les informations concernant les produits BGF ne doivent pas être publiées aux États-Unis. BlackRock Investment Management (UK) Limited est le principal distributeur de BGF. Les souscriptions dans BGF sont valides uniquement si effectuées sur la base du prospectus en vigueur, des derniers rapports financiers et du Document d'information clé pour l'investisseur, lesquels sont disponibles sur notre site Internet. Les prospectus, les Documents d'information clé pour l'investisseur et les formulaires de souscription sont susceptibles de ne pas être proposés aux investisseurs établis dans les pays où le Fonds en question n'est pas autorisé. Toute décision d'investissement doit être fondée sur les seules informations contenues dans le Prospectus de la Société, le Document d'information clé pour l'investisseur (DICI), ainsi que le dernier rapport semestriel et les comptes non audités et/ou le dernier rapport annuel et les comptes audités, qui sont disponibles dans la langue locale dans les juridictions enregistrées et peuvent être consultées à l'adresse [www.blackrock.com/fr](http://www.blackrock.com/fr) et sont disponibles en anglais et en français. BlackRock peut mettre fin à la commercialisation du produit à tout moment. Les investisseurs doivent comprendre toutes les caractéristiques de l'objectif du fonds avant d'investir. Pour plus d'informations sur les droits des investisseurs et sur la manière d'émettre une réclamation, veuillez consulter <https://www.blackrock.com/corporate/compliance/investor-right> disponible dans la langue locale dans les juridictions enregistrées. © 2022 Morningstar. Tous droits réservés. Les informations, données, analyses, et opinions contenues ici (1) comprennent des informations exclusives de Morningstar, (2) ne peuvent être copiées ni redistribuées, (3) ne constituent pas des conseils en matière d'investissements offerts par Morningstar, (4) sont fournies uniquement à titre d'information et, de ce fait, ne constituent pas une offre d'achat ou de vente d'un titre, et (5) ne sont pas garanties comme correctes, complètes, ou précises. Morningstar ne sera pas tenu responsable des décisions commerciales, des dommages ou autres pertes causés ou liés à ces informations, à ces renseignements, à ces analyses ou à ces opinions ou à leur usage. © 2022 BlackRock, Inc. Tous droits réservés. BLACKROCK, BLACKROCK SOLUTIONS et iSHARES sont des marques enregistrées ou non de BlackRock Inc. ou de ses filiales aux États-Unis et ailleurs. Toutes les autres marques commerciales sont celles de leurs propriétaires respectifs.