



R-co Thematic Family Businesses P EUR

Rapport de gestion | ESG

Notation ESG

Portefeuille

Rating **A** Score/10 **6.6**

Univers de gestion

Rating **A** Score/10 **6.6**

Taux de couverture

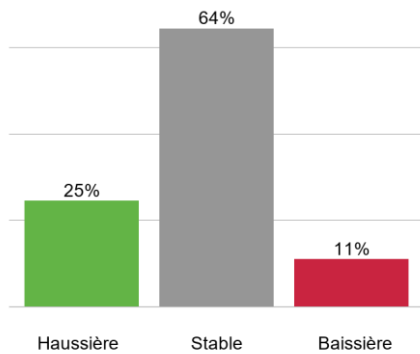
Nombre de titres détenus 52

Nombre de titres notés 43



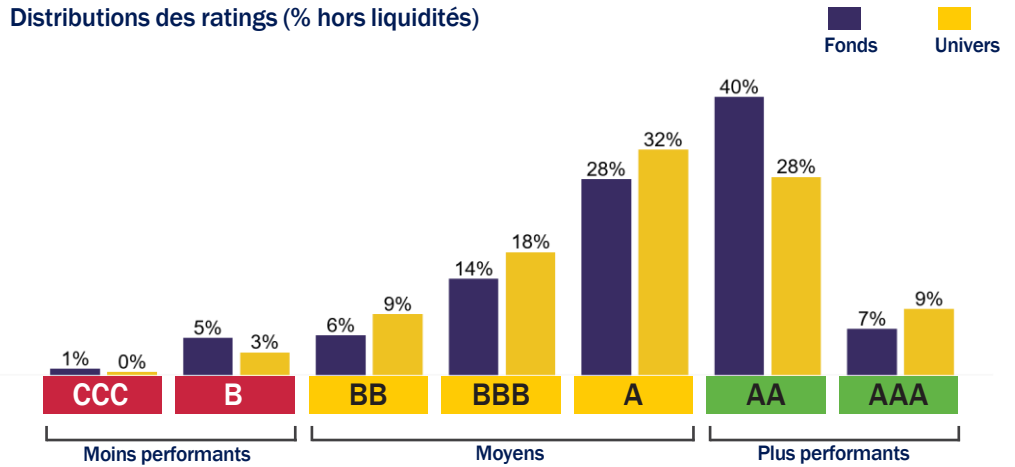
% de l'actif net total du portefeuille

Evolution des ratings (12 mois)



Rating ESG

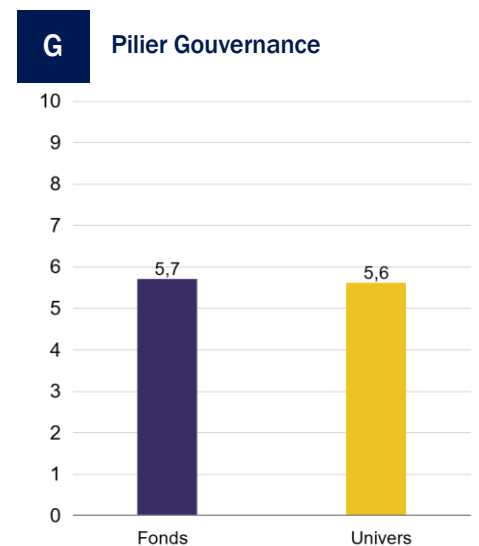
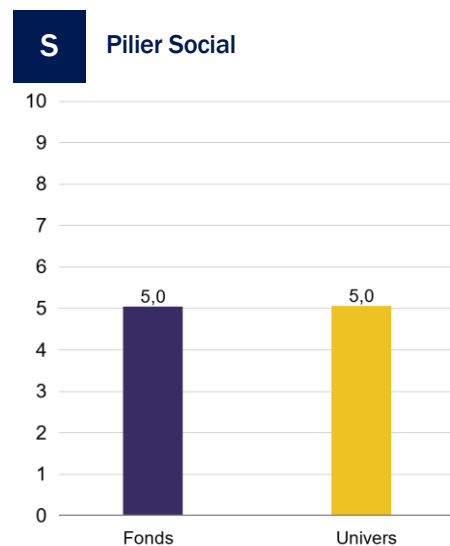
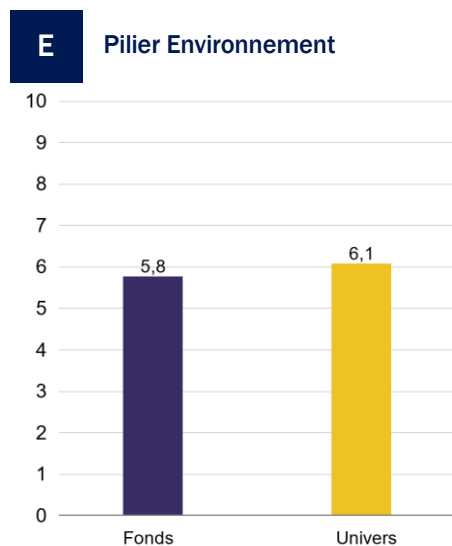
Distributions des ratings (% hors liquidités)



Distributions des ratings par secteur (% hors liquidités)

Secteur	Poids	Non noté	CCC	B	BB	BBB	A	AA	AAA
Biens de consommation	15.6%	12.2%	5.3%	-	9.2%	10.5%	33.9%	17.5%	11.5%
Energie	1.9%	-	-	-	-	-	100.0%	-	-
Financières	5.9%	40.5%	-	-	34.7%	-	24.9%	-	-
Industrie	36.8%	12.5%	-	-	-	5.2%	30.3%	45.3%	6.7%
Matériaux de base	4.2%	38.7%	-	-	32.2%	-	-	29.1%	-
Santé	9.9%	-	-	-	-	29.0%	25.9%	45.1%	-
Services aux consommateurs	13.7%	11.3%	-	-	-	25.9%	11.8%	40.9%	10.1%
Technologie	11.8%	16.2%	-	38.8%	-	16.0%	-	29.1%	-
OPCVM	0.2%	100.0%	-	-	-	-	-	-	-

Comparaison des notes ESG par pilier





Intensité carbone (scopes 1 et 2)

Taux de couverture :
% de l'actif net total du
portefeuille

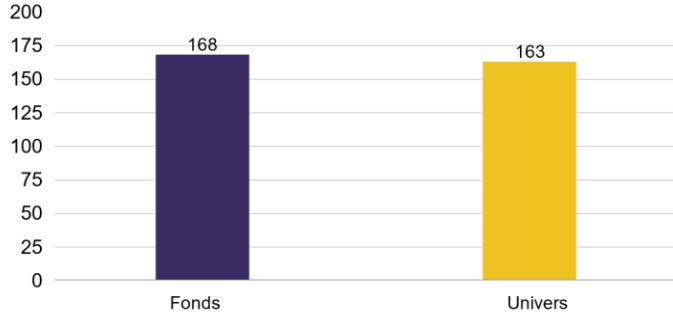
82%

Ecart de contribution à l'intensité carbone :

+6

tonnes de CO2 par millions d'USD de chiffre
d'affaires

Intensité carbone (tonnes de CO2 par millions d'USD de chiffre
d'affaires)



Principaux secteurs contributeurs à l'intensité carbone du fonds

Emetteurs	Poids	Intensité carbone	Contribution à l'intensité carbone (%)
Industrie	35,2%	141,3	84%
Matériaux de base	1,5%	8,0	5%
Technologie	12,1%	7,7	5%
Top 3	48,8%	157,1	93%

Note

Intensité carbone exprimée en tonnes de CO2 par millions d'USD de chiffre d'affaires

Principaux émetteurs contributeurs à l'intensité carbone

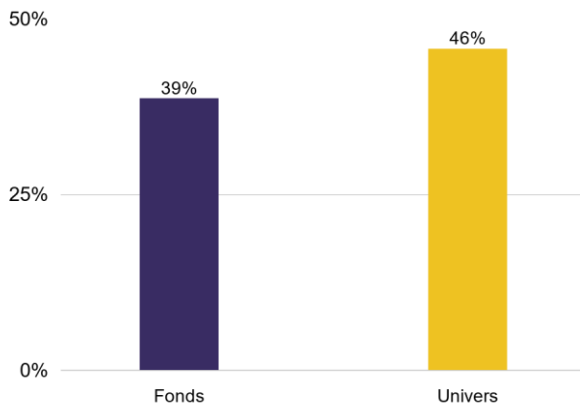
Emetteurs	Poids	Rating ESG	Score E	Score de transition vers une économie bas carbone	Emissions annuelles (Mt/Co2)	Intensité carbone	Contribution à l'intensité carbone (%)
BUZZI UNICEM SPA	2,3%	BBB	3,2	5,7	21,3	126,5	75,2%
IMERYS SA	1,5%	AA	5,7	7,2	2,9	8,0	4,8%
SOITEC	3,8%	B	4,4	2,8	0,1	7,2	4,3%
Boskalis Westminster	2,2%	AA	3,8	3,4	1,1	7,0	4,2%
PRYSMIAN SPA	3,9%	AA	5,0	4,3	0,8	2,7	1,6%
Top 5	13,7%				26,3	151,4	90,0%

Note

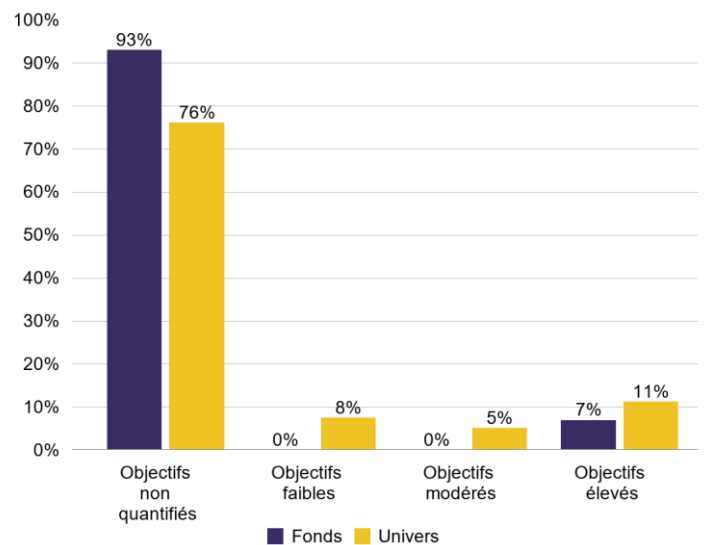
Intensité carbone exprimée en tonnes de CO2 (scopes 1 et 2) par millions d'USD de chiffre d'affaires

Objectifs de réduction des émissions carbone des émetteurs

Pourcentage d'émetteurs ayant un objectif de réduction des émissions carbone



Répartition des émetteurs par catégories d'objectifs



Sources: Rothschild & Co Asset Management Europe / MSCI ESG Research ©

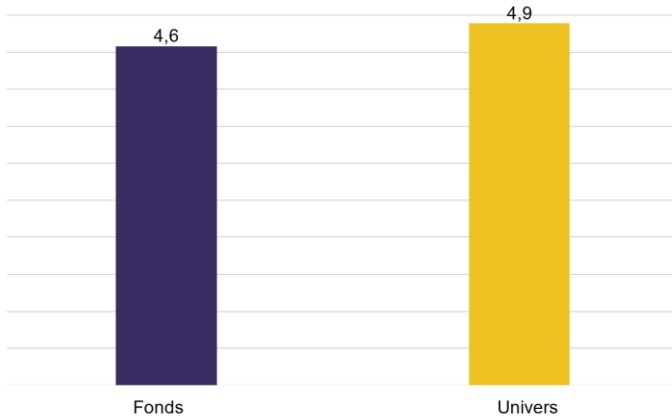


Transition vers une économie bas carbone

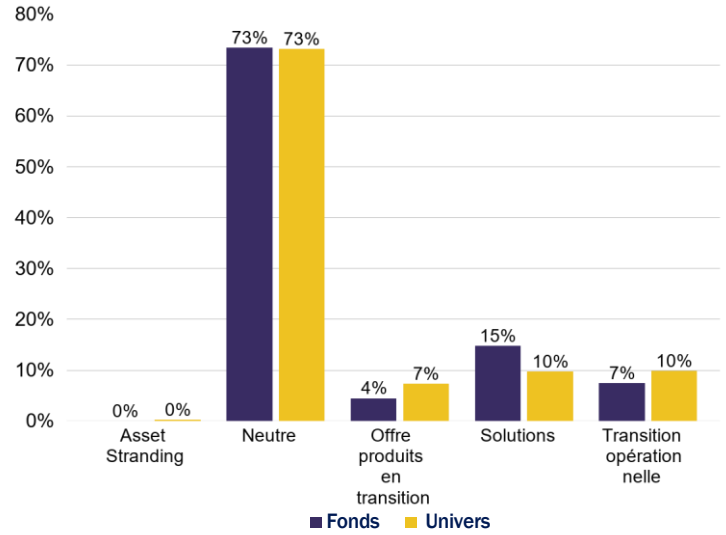
Taux de couverture :

83%

Score de transition vers une économie bas carbone

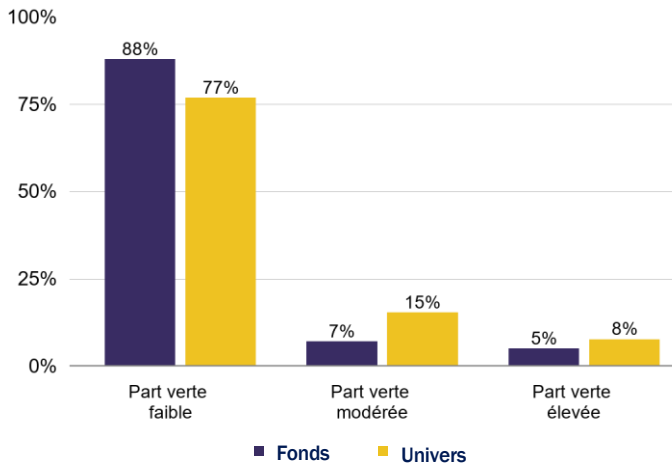


Répartition des émetteurs par catégorie de transition

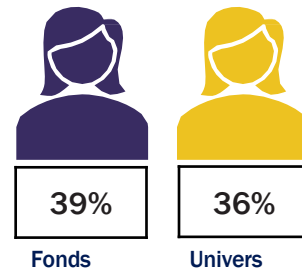


Ce score (de 0 à 10) évalue la performance d'une entreprise quant aux mesures mises en œuvre en matière de gestion des risques et des opportunités liés à la transition vers une économie bas carbone. Il combine des évaluations de la gestion des enjeux clés suivants : (i) encadrement des émissions de gaz à effet de serre, (ii) empreinte carbone des produits et services. Plus un score est élevé plus la société met en œuvre une gestion efficace de ces enjeux.

Part verte



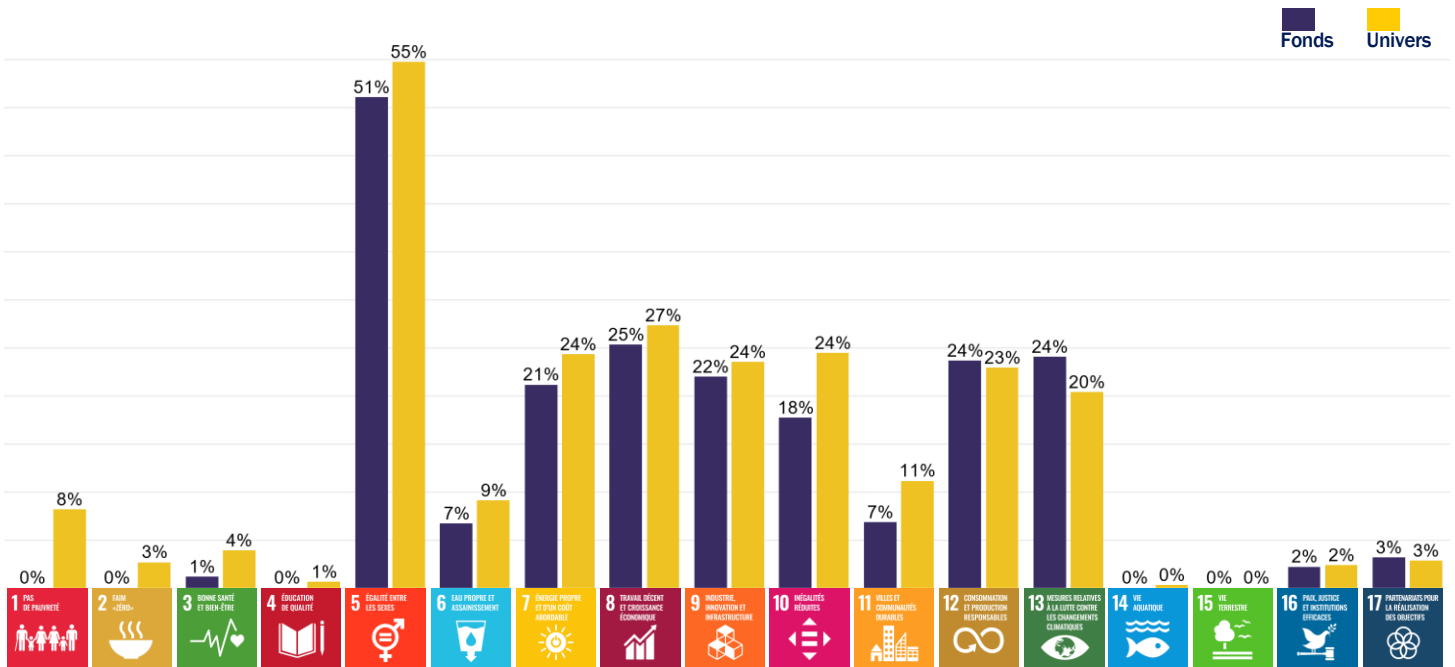
Représentation des femmes au conseil d'administration





Objectifs de développement durable

Pourcentage du portefeuille aligné avec les objectifs de développement durable



Les objectifs de développement durable répondent à une série de besoins sociaux, notamment l'éducation, la santé, la protection sociale et les possibilités d'emploi, tout en luttant contre le changement climatique et la protection de l'environnement. Par leurs activités, les entreprises peuvent contribuer directement à la réalisation de ces objectifs.

- 1 PAS DE PAUVRETÉ** Éliminer la pauvreté sous toutes ses formes et partout dans le monde
- 2 FAIM ZÉRO** Éliminer la faim, assurer la sécurité alimentaire, améliorer la nutrition et promouvoir l'agriculture durable
- 3 BONNE SANTÉ ET BIEN-ÊTRE** Permettre à tous de vivre en bonne santé et promouvoir le bien-être de tous à tout âge
- 4 ÉDUCATION DE QUALITÉ** Assurer l'accès de tous à une éducation de qualité, sur un pied d'égalité, et promouvoir les possibilités d'apprentissage tout au long de la vie
- 5 ÉGALITÉ ENTRE LES SEXES** Parvenir à l'égalité des sexes et autonomiser toutes les femmes et les filles
- 6 EAU PROPRE ET ASSAINISSEMENT** Garantir l'accès de tous à des services d'alimentation en eau et d'assainissement gérés de façon durable
- 7 ÉNERGIE PROPRE ET BON COÛT** Garantir l'accès de tous à des services énergétiques fiables, durables et modernes, à un coût abordable
- 8 TRAVAIL DÉCENT ET CROISSANCE ÉCONOMIQUE** Promouvoir une croissance économique soutenue, partagée et durable, le plein emploi productif et un travail décent pour tous


- 9 INDUSTRIE, INNOVATION ET INFRASTRUCTURE** Bâtir une infrastructure résiliente, promouvoir une industrialisation durable qui profite à tous et encourager l'innovation
- 10 INÉGALITÉS RÉDUITES** Réduire les inégalités dans les pays et d'un pays à l'autre
- 11 VILLES ET COMMUNAUTÉS DURABLES** Faire en sorte que les villes et les établissements humains soient ouverts à tous, sûrs, résilients et durables
- 12 CONSOMMATION ET PRODUCTION RESPONSABLES** Établir des modes de consommation et de production durables
- 13 MESURES RELATIVES À LA LUTTE CONTRE LES CHANGEMENTS CLIMATIQUES** Prendre d'urgence des mesures pour lutter contre les changements climatiques et leurs répercussions
- 14 VIE AQUATIQUE** Conserver et exploiter de manière durable les océans, les mers et les ressources marines aux fins du développement durable
- 15 VIE TERRESTRE** Préserver et restaurer les écosystèmes terrestres, en veillant à les exploiter de façon durable, gérer durablement les forêts, lutter contre la désertification, enrayer et inverser le processus de dégradation des sols et mettre fin à l'appauvrissement de la biodiversité
- 16 PAIX, JUSTICE ET INSTITUTIONS EFFICACES** Promouvoir l'avènement de sociétés pacifiques et inclusives aux fins du développement durable, assurer l'accès de tous à la justice et mettre en place, à tous les niveaux, des institutions efficaces, responsables et ouvertes à tous
- 17 PARTENARIATS POUR LA RÉALISATION DES OBJECTIFS** Renforcer les moyens de mettre en œuvre le Partenariat mondial pour le développement et le revitaliser.



Glossaire

Notation ESG

La notation ESG, basée sur des données fournies par MSCI ESG Research ©, est mesurée sur une échelle allant de AAA (notation la plus élevée) à CCC (notation la plus faible). La notation est basée sur l'exposition de l'entreprise sous-jacente aux risques de durabilité spécifiques à l'industrie et sur sa capacité à atténuer ces risques par rapport à ses pairs. La note globale du portefeuille est calculée sur une base sectorielle relative, tandis que les notes individuelles E, S et G sous-jacentes sont absolues. La note globale ne peut donc pas être considérée comme une moyenne des notes E, S et G individuelles.



Correspondance entre notations et scores

Rating	Score final industrie /10
AAA	8.6 - 10.0
AA	7.1 - 8.6
A	5.7 - 7.1
BBB	4.3 - 5.7
BB	2.9 - 4.3
B	1.4 - 2.9
CCC	0.0 - 1.4

Intensité Carbone

L'Intensité Carbone du portefeuille se définit comme la somme pondérée par leurs poids en portefeuille des intensités carbone des sous-jacents présents au sein de la Poche carbone du portefeuille.

$$\frac{\text{Tonnes d'émissions de CO}_2}{\text{Millions d'euros de Chiffre d'affaires}}$$

Pour une société donnée, l'intensité carbone retenue se définit comme le montant annuel (année N) des émissions de CO2 (scopes 1 et 2) divisé par le Chiffre d'Affaires annuel (année N) de ladite société. Le calcul d'intensité carbone de la Poche Carbone est rebasé sur 100 pour tenir compte du taux de couverture disponible sur l'indicateurs Intensité carbone. Les données nécessaires à ces calculs peuvent provenir de prestataires de données externes (MSCI ESG Research ©).

Scope 1 : émissions directes provenant des installations fixes ou mobiles situées à l'intérieur du périmètre organisationnel;

Scope 2 : émissions indirectes liées aux consommations énergétiques telles que les émissions de gaz à effet de serre induites par les consommations électriques, les consommations de chaleur, de vapeur ou encore de froid.

Objectif de réduction des émissions

Si une entreprise a un objectif de réduction de ses émissions carbone, cet indicateur évalue l'engagement de cet objectif. Des scores plus élevés sont attribués aux entreprises qui cherchent activement à

réduire leurs émissions à partir d'un niveau déjà relativement faible. Hormis les entreprises sans objectif, les scores les plus bas vont aux entreprises ayant des niveaux d'émissions élevés et cherchant à ne réaliser que des réductions mineures. Pour les petites entreprises, parmi lesquelles les objectifs de réduction carbone sont relativement rares, un score modérément élevé est donné pour tout type d'objectif de réduction d'émissions carbone.

Score relatif à la gestion de la transition vers une économie bas carbone

Ce score est un indicateur sur la performance d'une entreprise quant aux mesures mises en œuvre en matière de gestion des risques et des opportunités liés à la transition vers une économie bas carbone. Il combine des évaluations de la gestion des enjeux clés suivants :

(i) encadrement des émissions de gaz à effet de serre, (ii) empreinte carbone des produits et services, etc. Plus un score est élevé plus la société met en œuvre une gestion efficace de ces enjeux. (Score: 0-10)

Catégorie "transition vers une économie bas carbone"

Cet indicateur classe les entreprises selon leur exposition aux risques et aux opportunités liés à la transition vers une économie bas carbone.

Les différentes catégories sont :

- *Asset Stranding* peut être traduit "actif bloqué" en français, il s'agit des actifs qui perdent de leur valeur à cause de l'évolution défavorable du marché auquel ils sont exposés (législation, contraintes environnementales, ruptures technologiques) à l'origine de fortes dévaluations (exemple des sociétés détenant des mines de charbon);
- Transition opérationnelle : entreprise confrontée à une hausse des charges d'exploitation en raison de taxes carbone ou devant faire des investissements importants pour mettre en place des solutions de réduction de leurs émissions de gaz à effet de serre (exemple des producteurs de ciment);
- Offre produits en transition : société faisant face à une baisse de la demande en produits intensifs en carbone et devant faire évoluer son offre de produits vers des produits compatibles avec une économie bas carbone (exemple du secteur automobile);
- Neutre : société faiblement exposée à des hausses de charges opérationnelles / besoins d'investissement liés à la transition vers une économie bas carbone (exemple du secteur de la santé);
- Solutions : société qui fournit des produits ou services qui devraient bénéficier de la transition vers une économie bas carbone (exemple des producteurs d'électricité à base d'énergies renouvelables).

Part verte

Part du chiffre d'affaires des actifs sous-jacents qui contribue à la transition.



Disclaimer

Édité par Rothschild & Co Asset Management Europe, Société de gestion de portefeuille au capital de 1 818 181,89 euros, 29, avenue de Messine – 75008 Paris. Agrément AMF N° GP 17000014, RCS Paris 824 540 173. Toute reproduction partielle ou totale de ce document est interdite, sans l'autorisation préalable de Rothschild & Co Asset Management Europe, sous peine de poursuites.

Société d'Investissement à Capital Variable de droit français "R-Co", 29, avenue de Messine – 75008 Paris, immatriculée 844 443 390 RCS PARIS.

Les présentes informations sont exclusivement présentées à titre informatif. Elles ne constituent ni un élément contractuel, ni un conseil en investissement, ni une recommandation de placement, ni une sollicitation d'achat ou de vente de parts de fonds. Avant tout investissement, vous devez lire les informations détaillées figurant dans la documentation réglementaire de chaque fonds (prospectus, règlement/statuts du fonds, politique de placement, derniers rapports annuel/semestriel, document d'information clé pour l'investisseur (DICI)), qui constituent la seule base réglementaire recevable pour l'acquisition de parts de fonds. Ces documents sont disponibles gratuitement sous format papier ou électronique, auprès de la Société de Gestion du fonds ou son représentant. Le rendement et la valeur des parts du fonds peuvent diminuer ou augmenter et le capital peut ne pas être intégralement restitué. Les tendances historiques des marchés ne sont pas un indicateur fiable du comportement futur des marchés. Les performances passées ne sont pas un indicateur fiable des performances futures. Elles ne constituent en aucun cas une garantie future de performance ou de capital. Elles tiennent compte de l'ensemble des frais portés au niveau du fonds (ex : commission de gestion) mais pas ne tiennent pas compte des frais portés au niveau du client (supplément d'émission, frais de dépôt, etc.).

- Information concernant MSCI ESG Research

Although Rothschild & Co Asset Management Europe information providers, including without limitation, MSCI ESG Research LLC and its affiliates (the « ESG Parties »), obtain information (the « Information ») from sources they consider reliable, none of the ESG Parties warrants or guarantees the originality, accuracy and/or completeness, of any data herein and expressly disclaim all express or implied warranties, including those of merchantability and fitness for a particular purpose. The information may only be used for your internal use, may not be reproduced or redisseminated in any form and may not be used as a basis for, or a component of, any financial instruments or products or indices. Further, none of the information can in and of itself be used to determine which securities to buy or sell or when to buy or sell them. None of the ESG Parties shall have any liability for any errors or omissions in connection with any data herein, or any liability for any direct, indirect, special, punitive, consequential or any other damages (including lost profits) even if notified of the possibility of such damages.

Il est possible de supposer que le prestataire de données extra-financières, MSCI ESG Research, fait face à certaines limites méthodologiques, qui pourraient être, à titre illustratif, les suivantes :

- Problème de publication manquante ou lacunaire de la part de certaines entreprises sur des informations (par exemple portant sur leurs capacités à gérer leurs expositions à certains risques ESG extra-financiers) qui sont utilisées comme input du modèle de notation ESG de MSCI ESG Research ; ce problème éventuellement atténué par MSCI ESG Research par le recours à des sources de données alternatives externes à la société pour alimenter son modèle de notation ;
- Problème lié à la quantité et à la qualité des données ESG à traiter par MSCI ESG Research (flux d'informations important en temps continu à intégrer au modèle de notation ESG de MSCI ESG Research) : ce problème est éventuellement atténué par MSCI ESG Research par le recours à des technologies d'intelligence artificielle et à de nombreux analystes qui travaillent à transformer la donnée brute en une information pertinente ;
- Problème lié à l'identification des informations et des facteurs pertinents pour l'analyse ESG extra-financière du modèle MSCI ESG Research mais qui est traité en amont du modèle de MSCI ESG Research pour chaque secteur (et parfois chaque entreprise) : MSCI ESG Research utilise une approche quantitative validée par l'expertise de chaque spécialiste sectoriel et le retour des investisseurs pour déterminer les facteurs ESG extra-financiers les plus pertinents pour un secteur donné (ou pour une entreprise particulière le cas échéant). »

- Risque lié aux critères extra-financiers (ESG)

La prise en compte des risques de durabilité dans le processus d'investissement ainsi que l'investissement responsable reposent sur l'utilisation de critères extra-financiers. Leur application peut entraîner l'exclusion d'émetteurs et/ou de fonds sous-jacents et faire perdre certaines opportunités de marché. Par conséquent, la performance du FCP pourra être supérieure ou inférieure à celle d'un fonds ne prenant pas en compte ces critères. Les informations ESG, qu'elles proviennent de sources internes ou externes, découlent d'évaluations sans normes de marché strictes. Cela laisse place à une part de subjectivité qui peut engendrer une note émetteur sensiblement différente d'un fournisseur à un autre. Par ailleurs, les critères ESG peuvent être incomplets ou inexacts. Il existe un risque d'évaluation incorrecte d'une valeur ou d'un émetteur. Ainsi, les sociétés de gestion des fonds sous-jacents pourront se baser sur des informations ESG de diverses sources et appliquer des méthodologies ESG différentes. Ces différents aspects rendent difficile la comparaison de stratégies intégrant des critères ESG. »

- Site Internet

Les statuts ou règlement de l'OPCVM, le DICI, le Prospectus et les derniers documents périodiques (rapports annuels et semi-annuels) de chaque OPCVM sont disponibles sur le site Internet : am.eu.rothschildandco.com