



LA FRANÇAISE Rendement Global 2022 IC USD H

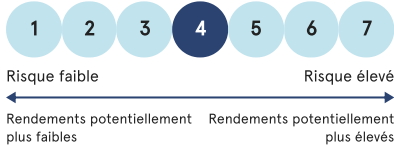
Pays d'enregistrement: FR AE CH

CHIFFRES CLÉS

Valeur liquidative : 1 332,71\$

Actif sous gestion : 154,85M\$US

PROFIL DE RISQUE ET DE RENDEMENT



HORIZON DE PLACEMENT

Échéance le 31/12/2022

CARACTÉRISTIQUES

Forme juridique : FCP OPCVM

Classification AMF : Obligations et autres titres de créance internationaux

Date de création : 25/11/2015

Indice à titre de comparaison : Bon du Trésor américain 1.625% nov 2022

Affectation des sommes distribuables : Capitalisation

Devise : USD

Fréquence de Valorisation : Quotidienne

Type de clientèle : Institutionnels

Risques principaux supportés : convertibles, crédit, défaut, dérivés, discrétionnaire, émergents, high yield, perte en capital, taux

INFORMATIONS COMMERCIALES

Code ISIN : FR0013055894

Code Bloomberg : LFG22IU FP Equity

Centralisation : J avant 11H00

Règlement : J+2 ouvrés

Souscription initiale min : 100 000 USD

Éligibilité au PEA : Non

Droits d'entrée max : 3%

Droits de sortie max : 0%

Frais de gestion : 0.54% (31/12/2020)

Frais courants : 0.67% (31/12/2020)

Dépositaire : BPSS Paris

Valorisateur : BNP Paribas Securities Services

Société de gestion : La Française Asset Management

Gérant(s) : Akram GHARBI, Gabriel CRABOS

STRATEGIE D'INVESTISSEMENT

L'objectif du fonds, de classification "Obligations et autres titres de créance internationaux" est d'obtenir une performance nette de frais supérieure à celle des obligations émises par l'Etat français libellées en EUR à échéance 2022, sur la période de placement recommandée de 8 ans à compter de la date de création du fonds jusqu'au 31/12/2022. La rentabilité du fonds sera le fruit à la fois de la valorisation des coupons courus des obligations présentes en portefeuille et des variations de capital dues à la fluctuation des taux d'intérêt et des spreads de crédit.

PERFORMANCES NETTES

Les chiffres cités ont trait aux années écoulées, et les performances passées ne sont pas un indicateur fiable des performances futures. Ces performances ne tiennent pas compte des commissions et frais liés aux émissions et rachats de parts.

Cumulée	1 mois	3 mois	Année en cours	1 an	3 ans	5 ans	Création
Fonds	0,15%	0,87%	1,60%	10,68%	9,38%	27,16%	33,27%
Indice	0,03%	0,11%	0,05%	0,29%	12,13%	10,94%	14,71%

Annualisée	3 ans	5 ans	Création
Fonds	3,03%	4,92%	5,34%
Indice	3,89%	2,10%	2,52%

HISTORIQUE DES PERFORMANCES NETTES MENSUELLES

	Jan.	Fév.	Mar.	Avr.	Mai	Juin	Juil.	Aoû.	Sep.	Oct.	Nov.	Déc.	Année
2021 Fonds	0,29%	0,43%	0,34%	0,38%	0,15%								1,60%
Indice	0,01%	-0,07%	0,04%	0,03%	0,03%								0,05%
2020 Fonds	0,26%	-1,82%	-11,04%	4,14%	3,42%	2,45%	1,74%	1,16%	-0,08%	0,59%	1,59%	1,17%	2,75%
Indice	0,87%	1,20%	1,76%	0,16%	0,10%	0,05%	0,10%	-0,04%	0,04%	-0,03%	0,02%	0,10%	4,38%
2019 Fonds	3,00%	2,44%	0,71%	1,24%	-2,28%	1,95%	0,23%	-1,07%	-0,03%	-0,55%	0,86%	1,19%	7,84%
Indice	0,49%	-0,04%	1,20%	0,14%	1,15%	0,94%	-0,09%	1,28%	-0,31%	0,27%	-0,13%	0,20%	5,19%
2018 Fonds	0,85%	-0,53%	0,03%	0,71%	0,01%	0,03%	1,13%	0,41%	0,81%	-1,39%	-2,20%	-1,61%	-1,80%
Indice	-1,28%	-0,37%	0,60%	-0,77%	0,77%	-0,04%	-0,20%	0,65%	-0,61%	0,11%	0,68%	1,47%	0,99%
2017 Fonds	0,87%	1,27%	0,11%	1,36%	0,53%	-0,26%	1,19%	0,29%	1,11%	0,92%	-0,78%	0,20%	6,99%
Indice	0,53%	0,54%	-0,21%	0,88%	0,69%	-0,26%	0,29%	0,82%	-0,68%	-0,25%	-0,28%	-0,19%	1,88%

EVOLUTION DE LA PERFORMANCE DEPUIS CRÉATION



INDICATEURS DE PERFORMANCE

	Fréquence hebdomadaire	1 an	3 ans	5 ans	Depuis création
Volatilité fonds		3,34%	7,45%	6,01%	Gain Maximum 40,37% (21/01/2016 -> 27/05/2021)
Ratio de Sharpe		3,37	0,46	0,88	Max. Drawdown -17,22% (16/01/2020 -> 23/03/2020)
					Recouvrement 231 jours (le 09/11/2020)

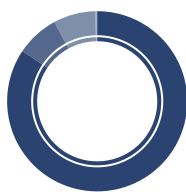
Document à destination des clients non professionnels et professionnels au sens de la Directive MIF2 - Document non contractuel - Avant toute souscription, prenez connaissance du prospectus disponible sur internet : www.la-francaise.com - Sources : La Française Asset management, données comptables, Bloomberg



LA FRANÇAISE Rendement Global 2022 IC USD H

TYPE D'INSTRUMENT

En % actifs



Obligations taux fixe	84,40%
Fonds monétaires	7,69%
Obligations convertibles	7,57%
Liquidités	0,35%

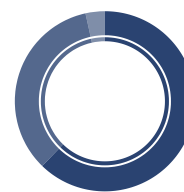
STRATÉGIE

En % actifs

Crédit US	45,63%
Crédit Europe	37,92%
Autres	8,03%
Crédit Emergent	4,41%
Dettes Emergentes	4,02%

DEVISE

En % de la poche obligation



USD	62,26%
EUR	34,28%
GBP	3,47%

PAYS

En % actifs

Etats-Unis	43,77%
Italie	12,27%
Royaume Uni	7,19%
Allemagne	6,17%
Irlande	4,36%
France	3,98%
Chine	3,66%
Turquie	2,83%
Danemark	2,47%
Canada	1,86%
Autres	3,41%

INDICATEURS DE RISQUES

Sensibilité taux	0,86	Coupon moyen	4,37%
Rendement à maturité	1,66%	Vie moyenne (ans)	0,96
Rendement au pire	1,29%	Notation émission moyen	BB-
Spread obligataire (vs swap en pb)	174	Notation émetteur moyen	BB-
Impact du hedge devise	0,27%	% de titres callable	36,17%

Le taux de rendement affiché a) ne constitue pas une promesse de rendement ; b) est susceptible d'évoluer dans le temps en fonction des conditions de marché ; c) est la moyenne pondérée des rendements instantanés des titres du portefeuille libellés en devise locale ; d) ne tient pas compte d'éventuels défauts pouvant survenir ; e) rendement instantané brut ne tenant pas en compte les coûts de couverture.

L'impact du hedge est une estimation du coût de couverture sur un an.

NOTATION ÉMISSION

En % actifs

A	1,32%
BBB	19,16%
BB	49,26%
B	17,93%
CCC	3,65%
CC	0,65%

ÉCHÉANCE

En % de la poche obligation

2021	9,04%
2022	90,96%

SECTEURS TAUX

En % actifs

Communications	21,91%
Financières	20,74%
Consommations Cycliques	20,48%
Energie	10,26%
Industrie	7,71%
Consommations non-cycliques	4,00%
Matières Premières	2,86%
Assimilé Etat	2,66%
Etat	1,35%

PRINCIPAUX ÉMETTEURS

Hors monétaire

Nom	Pays	Secteurs taux	Notation émetteur	Poids
Unicredit Spa	Italie	Financières	BBB+	4,48%
Ford Motors Credit Corp	Etats-Unis	Consommations Cycliques	BB	3,18%
Southwestern Energy	Etats-Unis	Energie	BB-	3,09%
Bank Of Ireland Group	Irlande	Financières	BBB	2,92%
Sealed Air Corp	Etats-Unis	Industrie	BB+	2,76%
Lumen Technologies Inc	Etats-Unis	Communications	BB-	2,70%
Hazine Mustesarligi Varl	Turquie	Assimilé Etat	B	2,66%
Sirius Xm Holdings Inc	Etats-Unis	Communications	BB-	2,48%
Tdc As	Danemark	Communications	B	2,47%
Adler Real Estate Ag	Allemagne	Financières	BB	2,46%

Nombre d'émetteurs: 50

Poids des 10 premiers émetteurs: 29,19%



LA FRANÇAISE Rendement Global 2022 IC USD H

AVERTISSEMENT

Les informations contenues dans ce document ne constituent en aucun cas une offre ou une sollicitation d'investir, ni un conseil en investissement ou une recommandation sur des investissements spécifiques. Les données chiffrées n'ont pas de valeur contractuelle et sont sujettes à modification.

Les informations sur le fonds, dont les calculs de la performance et les autres données, sont fournies par la société de gestion à la date du document.

En fonction de la stratégie du fonds, des données dites « internes » peuvent être différentes de celles mentionnées dans le prospectus. Les données internes n'engagent pas la Société de Gestion qui demeure libre de les faire évoluer sans préavis dans les limites du prospectus qui seul fait foi. La Société de Gestion entend par « données internes » un ensemble d'éléments tels que : limites de gestion internes, analyses économiques, commentaires des gérants. Cette liste n'est pas limitative.

Les notations Morningstar et/ou Lipper sont soumises à copyright. Tous droits réservés. Les informations présentées : (1) appartiennent à Morningstar et/ou Lipper et/ou à leurs fournisseurs d'informations (2) ne peuvent être ni reproduites, ni redistribuées (3) sont présentées sans garantie d'exactitude, d'exhaustivité ou d'actualité.

Il est rappelé que les performances passées ne préjugent pas des performances futures et ne sont pas constantes dans le temps. Compte tenu des risques d'ordre économique et financier, il ne peut être donné aucune assurance que le fonds présenté atteindra son objectif.

La documentation commerciale et réglementaire (dont le prospectus de chaque fonds) est disponible, en anglais, sur le site du Groupe La Française (www.la-francaise.com) et/ou sur simple demande auprès de votre interlocuteur financier habituel.

Document édité par La Française AM Finance Services, 128, boulevard Raspail, 75006 Paris, France, société régulée par l'"Autorité de Contrôle Prudentiel" (www.acp.banque-france.fr), sous la référence 18673 X.

Ce document est confidentiel, à usage strictement privé et destiné uniquement à l'information de la personne à laquelle il a été remis par le Groupe La Française. Aucune diffusion des informations contenues dans cette présentation n'est autorisée sous quelque forme que ce soit sans l'accord préalable écrit du Groupe La Française. Les noms, logos ou slogans identifiant les produits ou services du Groupe La Française sont la propriété exclusive de celui-ci et ne peuvent être utilisés de quelque manière que ce soit sans l'accord préalable écrit du Groupe La Française.

Information importante pour les investisseurs en Allemagne

Agent d'information et agent payeur : BNP PARIBAS Securities Services S.A. – Zweigniederlassung Frankfurt am Main, Europa-Allee 12, 60327 Frankfurt am Main

Information importante pour les investisseurs en Espagne

Représentant local : Allfunds Bank SA Calle Estafeta 6 – Complejo Plaza de la Fuente, Edificio 3, La Moraleja, Espagne

Information importante pour les investisseurs en Italie

Distributeur local : BNP PARIBAS Securities Services, Via Ansperto no. 5 20123 Milan, Italie

Information importante pour les investisseurs au Royaume-Uni

Agent d'information et Agent payeur : BNP Paribas Securities Services London, 5 Moorgate, London, EC2R 6PA United Kingdom

Information importante pour les investisseurs en Suisse

Représentant local: ACOLIN Fund Services AG, Leutschenbachstrasse 50, CH-8050 Zurich et Agent payeur local : NPB Neue Privat Bank AG, Limmatquai 1/am Bellevue, P.O. Box, CH-8024 Zurich

Information importante pour les investisseurs à Singapour

Le fonds est non autorisé en vertu de l'article 286 du Securities and Futures Act (Cap. 289) («SFA») ou reconnu en vertu de l'article 287 du SFA, et le Fonds n'est pas autorisé à être proposé au public. Ce matériel et tout autre document émis dans le cadre de l'offre ou de la vente de Parts ne sont pas un prospectus tel que défini dans le SFA et ne seront pas déposés ou enregistrés en tant que prospectus auprès de l'Autorité Monétaire de Singapour. La responsabilité légale en vertu du SFA en ce qui concerne le contenu des prospectus ne s'applique pas. Aucune offre ou invitation de souscription ou d'achat des parts, ne peut être faite, ni aucun document ou autre matériel (y compris, mais sans s'y limiter, ce matériel) relatif au Fonds ne peut être diffusé ou distribué, directement ou indirectement, à toute personne à Singapour autre qu'un investisseur institutionnel (tel que défini à l'article 4A du SFA) conformément à l'article 304 du SFA. Lorsqu'une offre est faite à des investisseurs institutionnels conformément à l'article 304 du SFA, certaines restrictions peuvent s'appliquer aux actions acquises dans le cadre d'une telle offre.

Gérant : Équipe de gestion actuelle, susceptible d'évoluer dans le temps.

Notation émission : correspond au rating émission le plus récent entre S&P et Moody's à défaut émetteur.

La société de gestion ne recourt pas exclusivement ou mécaniquement aux ratings établis par les agences de notation, et effectue sa propre analyse crédit. Les ratings sont déterminés au cas par cas sur la base d'une méthodologie interne, et sont susceptibles d'évolution.

DÉFINITIONS

La volatilité est une mesure de la variation de la performance du fonds sur une certaine période. Plus elle est élevée, plus le fonds est volatil, et donc plus le fonds est risqué.

Ratio de Sharpe : ratio mesurant la performance dont le fonds bénéficie pour chaque point de volatilité pris par rapport à un actif dit sans risque

Max.Drawdown : perte maximale historique qu'aurait subie un investisseur qui aurait investi au plus haut et serait sorti au plus bas

Le recouvrement est la durée nécessaire pour recouvrer la perte maximale (Max. Drawdown).

Sensibilité taux : permet de mesurer le pourcentage de variation, à la hausse ou à la baisse, du cours d'une obligation ou de la valeur liquidative d'un OPCVM obligataire, induite par une fluctuation de 1% des taux d'intérêt du marché.

Spread moyen : moyenne pondérée du spread des obligations en portefeuille. Il représente pour une obligation l'écart entre le taux de rentabilité actuariel et celui d'un emprunt sans risque de durée identique. Le spread est naturellement d'autant plus faible que la solvabilité de l'émetteur est perçue comme bonne.