

AXA WF Dynamic Optimal Income | USD

Les performances passées ne préjugent pas des résultats futurs.

Chiffres clés (USD)*

Performances cumulées du fonds (%)					Valeur liquidative
YTD	1 an	3 ans	10 ans	Création	Cap.
-	-	-	-	-12.72	87.28
					Actif net du fonds (M)
					USD
					53.34

Indice de référence

Le fonds n'a pas d'indice de référence.

Caractéristiques du portefeuille

	Port.
Mod. Duration	0.39

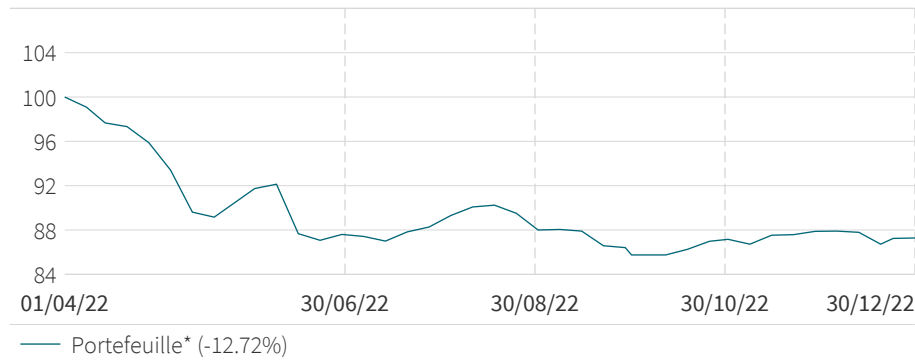
Profil du portefeuille

Notation ESG 

% de l'encours sous gestion couvert par la note ESG absolue : Portefeuille = 82,6% (n'est pas significatif lorsque le taux de couverture est inférieur à 50%)

Performance et risque

Evolution de la performance (USD)



Les données sont rebasées à 100 par AXA IM à la date de début du graphique.

Les calculs de performances sont nets de frais et réalisés coupons réinvestis. L'indice de référence, le cas échéant, pourrait être calculé sur la base des coupons nets ou bruts. Veuillez consulter le prospectus pour obtenir plus d'informations.

Analyse du risque

	1 an	3 ans	5 ans	Création
Volatilité du portefeuille* (%)	-	-	-	-
Volatilité de l'indice de référence (%)	-	-	-	-
Risque relatif/Tracking Error (%)	-	-	-	-
Ratio de Sharpe	-	-	-	-
Ratio d'information	-	-	-	-

* Date de la 1ère Valeur Liquidative : 01/04/2022

Performance et risque (suite)

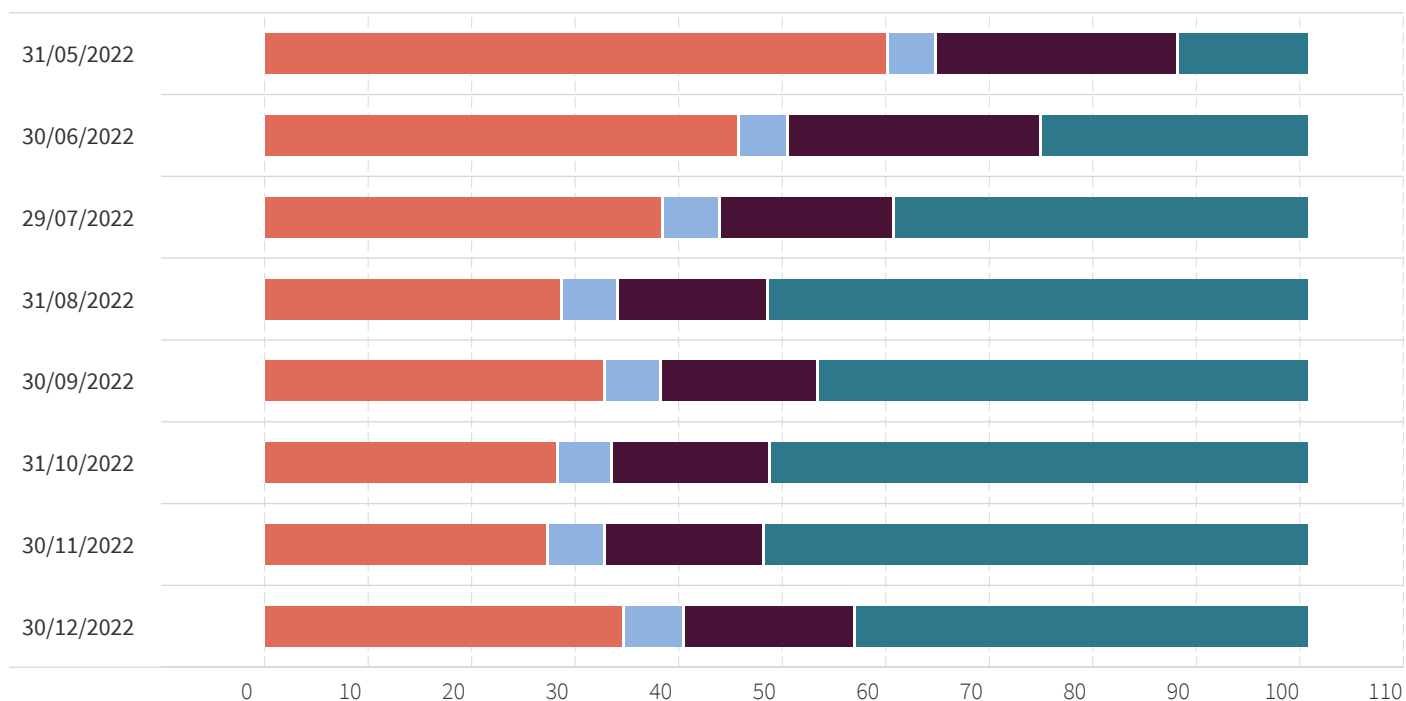
Performance glissante (%)

	1 mois	3 mois	6 mois	YTD	3 ans	5 ans	31/12/21 31/12/22	31/12/20 31/12/21	31/12/19 31/12/20	31/12/18 31/12/19	31/12/17 31/12/18	Création
Portefeuille*	-0.91	1.78	0.22	-	-	-	-	-	-	-	-	-12.72

Les performances passées ne préjugent pas des résultats futurs. Les calculs de performances sont nets de frais et réalisés coupons réinvestis. L'indice de référence, le cas échéant, pourrait être calculé sur la base des coupons nets ou bruts. Veuillez consulter le prospectus pour obtenir plus d'informations.

Analyse du portefeuille

Répartition par classe d'actifs (%)



	31/05/2022	30/06/2022	29/07/2022	31/08/2022	30/09/2022	31/10/2022	30/11/2022	30/12/2022
● Actions	60.06	45.62	38.34	28.55	32.67	28.13	27.18	34.58
● Diversif.	4.34	4.50	5.24	5.17	5.16	4.97	5.26	5.51
● Obligations	23.12	24.23	16.58	14.27	15.00	15.02	15.13	16.24
● Monétaire	12.48	25.65	39.84	52.01	47.17	51.87	52.43	43.67

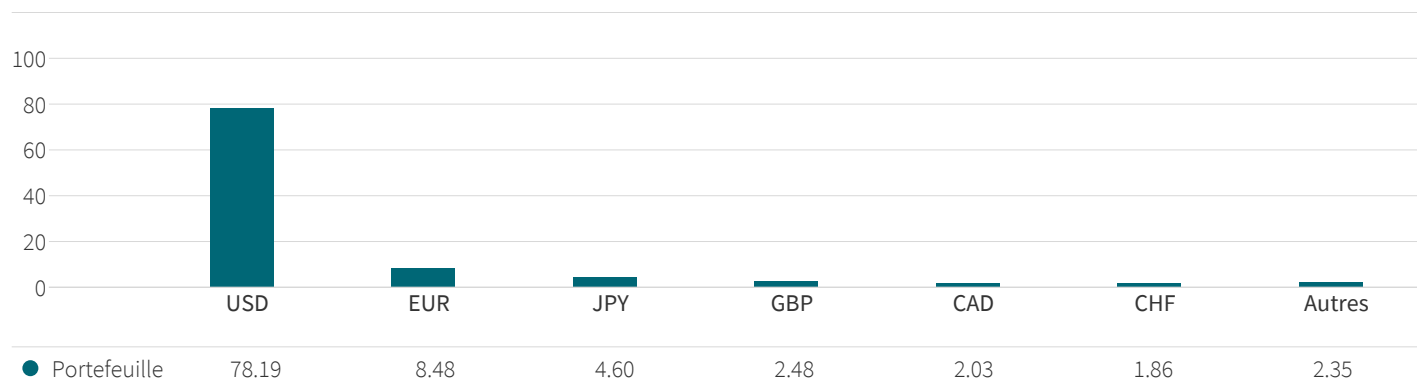
Pour l'Evolution de la composition, l'exposition des produits de type dérivés actions est incluse dans la partie actions. La contrepartie de cette exposition est incluse dans la partie monétaire et permet d'obtenir une exposition totale à 100%.

* Date de la 1ère Valeur Liquidative : 01/04/2022

Source(s) : AXA Investment Managers - GICS au 30/12/2022

Pour obtenir de plus amples informations sur AXA IM, rendez-vous sur axa-im.com

Exposition par devise (%)



Actions : 35% du portefeuille global

10 principaux titres

Action	Pondération (%)	Secteur	Pays émetteur	Devise
Roche Holding AG	1.85	Santé	Pays membres de la zone EEE	CHF
Apple Inc	1.53	Technologie	Amérique du Nord	USD
Microsoft Corp	1.37	Technologie	Amérique du Nord	USD
UnitedHealth Group Inc	1.20	Santé	Amérique du Nord	USD
Alphabet Inc	1.17	Services de Communication	Amérique du Nord	USD
Yamana Gold Inc	1.10	Matériaux	Amérique du Nord	CAD
Marathon Petroleum Corp	1.05	Energie	Amérique du Nord	USD
Johnson & Johnson	1.03	Santé	Amérique du Nord	USD
MasterCard Inc	1.03	Technologie	Amérique du Nord	USD
AstraZeneca PLC	1.02	Santé	Autres	GBP
Total (%)	12.35			

Les informations sur cette société sont données à titre illustratif uniquement, sont valables à la date du reporting et ne constituent pas une recommandation à l'achat ou à la vente. Il est possible que cette entreprise ne soit plus présente en portefeuille à une date ultérieure.

Obligations : 16% du portefeuille global

Caractéristiques du portefeuille

	Portefeuille		Portefeuille
Nombre de lignes	5	Mod. Duration	-
Nombre d'émetteurs	2	Yield to worst (%)	-
Rating moyen linéaire	-		

Obligations : 16% du portefeuille global (suite)

10 principaux titres

Libellé	Pondération (%)	Pays émetteur	Sensibilité	Contribution
US Treasury Note 1.75% 03/15/2025	6.69	Amérique du Nord	2.1	0.10
US Treasury Note 1.5% 02/29/2024	4.50	Amérique du Nord	1.1	0.10
US Treasury Note 2.25% 03/31/2024	1.28	Amérique du Nord	1.2	0.00
German Inflation Linked Bond 0.1% 04/15/2026	0.73	Pays membres de la zone EEE	3.3	0.00
F00008649 IRS EUR R F 2.60650	0.57	Pays membres de la zone EEE	10.0	0.10
France Government Bond OAT 1.85% 07/25/2027	0.54	Pays membres de la zone EEE	4.4	0.00
US Treasury Note 4.5% 11/30/2024	0.43	Amérique du Nord	1.8	0.00
F00008692 IRS USD R F 2.45300	0.43	Amérique du Nord	5.0	0.00
F00008705 IRS EUR R F 2.60500	0.40	Pays membres de la zone EEE	5.0	0.00
F00008688 IRS EUR R F 2.60300	0.38	Pays membres de la zone EEE	5.0	0.00
Total (%)	15.95			

Les informations sur cette société sont données à titre illustratif uniquement, sont valables à la date du reporting et ne constituent pas une recommandation à l'achat ou à la vente. Il est possible que cette entreprise ne soit plus présente en portefeuille à une date ultérieure.

Diversification : 6% du portefeuille global

10 principaux titres

Action	Pondération (%)	Pays émetteur	Devise
iShares Physical Gold ETC	5.50	Pays membres de la zone EEE	USD
Total (%)	5.50		

Les informations sur cette société sont données à titre illustratif uniquement, sont valables à la date du reporting et ne constituent pas une recommandation à l'achat ou à la vente. Il est possible que cette entreprise ne soit plus présente en portefeuille à une date ultérieure.

Informations supplémentaires

Administration: I USD

Forme juridique	SICAV
Conforme Directive UCITS	Oui
Conforme Directive AIF	Non
Nationalité	Luxembourg
Date de la 1ère Valeur Liquidative	01/04/2022
Devise du fonds	USD
Devise du portefeuille	USD
Valorisation	Quotidienne
Type de part	Capitalisation
Code ISIN	LU2407978951
Frais estimés courants	0.91%
Commission de performance : Aucune	
Souscription Initiale min.	5 000 000 USD
Minimum de souscription ultérieure	1 000 000 USD
Société de gestion	AXA Funds Management S.A.
(Sous) Délégation fin.	AXA INVESTMENT MANAGERS PARIS S.A.
Délégation comptable	State Street Bank International GmbH (Luxembourg Branch)
Dépositaire	State Street Bank International GmbH (Luxembourg Branch)

Comme indiqué dans le dernier rapport annuel, le calcul des frais courants n'inclut pas la commission de performance, mais comprend les frais de gestion et la commission de service appliquée. La commission de service appliquée effective est provisionnée à chaque calcul de la VL et incluse dans les frais courants de chaque Classe d'Actions.

L'investissement sera réduit par le paiement des frais mentionnés ci-dessus.

Objectifs du fonds

Le Compartiment entend générer des revenus stables et une croissance du capital mesurée en USD en investissant à long terme dans une combinaison d'actions et d'obligations émises par des gouvernements et des entreprises.

Horizon d'investissement

Ce Compartiment pourrait ne pas être adapté aux investisseurs qui envisagent de retirer leur capital avant cinq ans.

Caractéristiques du risque



Risque plus faible
Rendement potentiellement plus faible

Risque plus élevé
Rendement potentiellement plus élevé

La catégorie de risque est calculée sur la base de données historiques et ne constitue pas nécessairement un indicateur fiable du futur profil de risque du Compartiment.

La catégorie de risque indiquée n'est pas garantie et peut évoluer avec le temps.

La catégorie la plus faible n'est pas synonyme d'absence de risque.

Pourquoi le fonds est-il dans cette catégorie ?

Le Compartiment n'est pas garanti en capital. Le Compartiment investit sur les marchés financiers et utilise des techniques et des instruments qui peuvent être sujets à des variations soudaines et significatives, ce qui peut engendrer d'importants gains ou pertes.

Risque additionnel

Risque de contrepartie : risque de faillite, d'insolvabilité ou de défaillance d'une contrepartie du Compartiment, pouvant entraîner un défaut de paiement ou de livraison.

Risque géopolitique : les placements dans des titres émis ou cotés sur les marchés de différents pays peuvent impliquer l'application de normes et de règles différentes. Ces investissements peuvent être affectés par des variations de taux de change, des amendements législatifs ou de nouvelles restrictions applicables à ces placements, par une modification de la réglementation relative au contrôle des changes, ou encore par la volatilité des cours.

Risques associés aux marchés émergents : les marchés émergents ou les pays moins développés peuvent être confrontés à des difficultés politiques, économiques ou structurelles plus importantes que les pays développés. Par conséquent, les investissements dans ces pays peuvent entraîner des fluctuations plus importantes de la valeur du Fonds que les investissements dans des pays plus développés. En outre, la fiabilité des systèmes de négoce, de règlement et de banque dépositaire dans certains pays émergents peut ne pas être équivalente à celle de pays plus développés et entraîner des risques opérationnels et de liquidité accrus.

Risque de liquidité : risque de faible liquidité dans certaines conditions de marché pouvant empêcher le Compartiment de valoriser, acheter ou vendre tout ou partie de ses actifs, et avoir un impact potentiel sur sa valeur liquidative.

Risque de change : le Fonds détient des investissements libellés dans des devises autres que sa devise de référence. Par conséquent, les variations des taux de change peuvent entraîner une hausse ou une baisse de la valeur des investissements (et des revenus qui en découlent), affectant la valeur du Fonds.

Souscriptions Rachats

Les ordres de souscription, de conversion ou de rachat doivent être reçus par l'Agent de Registre et de Transfert tout Jour de Valorisation au plus tard à 15 h 00 (heure du Luxembourg). Ces ordres seront traités sur la base de la Valeur liquidative calculée ce même Jour de Valorisation. Nous attirons l'attention des investisseurs sur la possibilité d'un délai de traitement supplémentaire dû à l'éventuelle participation d'intermédiaires tels que des Conseillers financiers ou des distributeurs. La Valeur liquidative de ce Compartiment est calculée quotidiennement.

Investissement initial minimum : 5 000 000 USD ou l'équivalent dans la devise de la Classe d'Actions concernée.

Investissement ultérieur minimum : 1 000 000 USD ou l'équivalent dans la devise de la Classe d'Actions concernée.

Comment investir

Avant d'effectuer un investissement, il est conseillé à l'investisseur de consulter le Prospectus correspondant, le Document d'information clé pour l'investisseur et les documents associés qui fournissent des renseignements détaillés sur le produit, y compris les risques et les frais d'investissement. Les informations contenues dans le présent document ne se substituent pas à ces documents ou à l'obtention d'un avis professionnel externe.

Investisseurs Particuliers

Les investisseurs particuliers sont invités à contacter leur intermédiaire financier.

Notation ESG

La notation ESG absolue repose sur une méthode d'évaluation d'une tierce partie. Si le fonds a obtenu 1 arbre (5 arbres), cela signifie qu'il appartient à la catégorie de notation ESG absolue la plus faible (la plus élevée).

Pour en savoir plus sur la méthode d'évaluation, rendez-vous sur <https://particuliers.axa-im.fr/des-referentiels-esg>.

L'intensité relative en CO2 correspond à la différence entre l'intensité en CO2 du fonds (exprimée en tCO2/mio. € de revenus) et celle de l'indice de référence. Si l'intensité relative en CO2 est verte, cela signifie que l'intensité en CO2 du portefeuille est inférieure à celle de l'indice de référence. Si l'intensité relative en CO2 est orange, cela signifie que l'intensité en CO2 du portefeuille est supérieure à celle de l'indice de référence. Si l'intensité relative en CO2 est jaune, cela signifie que l'intensité en CO2 du portefeuille est égale à celle de l'indice de référence. Les indicateurs ESG sont utilisés à titre d'information uniquement.

Le portefeuille ne présente pas d'objectifs ESG réglementaires ou contractuels.

Avertissements

Cette communication marketing ne saurait constituer une sollicitation ou un conseil d'ordre juridique, fiscal ou en matière de placement de la part d'AXA Investment Managers. Ce contenu ne présente pas suffisamment d'informations pour appuyer une décision en matière de placement. Les informations qu'il contient sont destinées uniquement à l'entité et/ou à la/aux personne(s) à qui il a été adressé, sauf autorisation contraire en vertu d'accords applicables. AXA Investment Managers décline par la présente toute responsabilité pour toute reproduction, redistribution ou transmission ultérieures, ainsi que de toute responsabilité issue desdites activités.

Du fait de leur simplification, les informations contenues dans ce document sont partielles et les opinions, estimations et prévisions présentées ici sont subjectives et susceptibles de changer sans préavis. Il n'est nullement garanti que les prévisions faites se réalisent. Les données, chiffres, déclarations, analyses, prévisions et autres informations fournis dans ce document se fondent sur l'état de nos connaissances au moment de sa préparation. Bien que ce document ait été rédigé avec le plus grand soin, nous ne faisons aucune déclaration ni n'offrons aucune garantie explicite ou implicite (y compris à l'égard de tiers) quant à l'exactitude, la fiabilité ou l'exhaustivité des informations qu'il contient. Toute foi portée aux informations figurant sur cette page est à la seule discrétion du destinataire. Ce contenu ne présente pas suffisamment d'informations pour appuyer une décision en matière de placement.

La performance passée n'est pas un indicateur fiable de la performance actuelle ou future, et toutes les données relatives à la performance ou au rendement mentionnées excluent les commissions et frais encourus lors de l'émission ou du rachat de parts. La valeur des investissements et les revenus qui en découlent peuvent varier à la hausse comme à la baisse, et l'investisseur est susceptible de ne pas récupérer la totalité du montant investi initialement. Les variations des taux de change peuvent également affecter la valeur de l'investissement. Pour cette raison et compte tenu des frais initiaux habituellement prélevés, un investissement ne convient pas généralement en tant que placement à court terme. Les commissions et les frais ont un effet défavorable sur la performance du fonds.

Le Fonds référencé dans les présentes n'a pas été inscrit au titre de la loi américaine de 1940 sur les sociétés d'investissement, telle qu'amendée, ni au titre de la loi américaine de 1933 sur les valeurs mobilières, telle qu'amendée. Aucune des actions ne peut être proposée ou vendue, directement ou indirectement aux États-Unis ou à toute Personne américaine, sauf si les titres sont inscrits au titre de la loi, ou si une exemption aux formalités d'enregistrement de la loi est disponible. Une Personne américaine est définie comme (a) un individu qui est citoyen ou résident des États-Unis au titre de l'impôt fédéral américain sur le revenu ; (b) une société commerciale, un partenariat ou toute autre entité créée ou organisée conformément aux lois en vigueur ou qui existent aux États-Unis ; (c) une succession ou un trust dont les revenus sont assujettis à l'impôt fédéral américain sur le revenu, indépendamment du fait que lesdits revenus soient effectivement associés à une opération ou une activité aux États-Unis. Aux États-Unis, le présent contenu peut être distribué à une personne

qui est un « distributeur » ou qui n'est pas une « personne américaine », telle que définie par la Règle S de la loi sur les valeurs mobilières de 1933 (telle qu'amendée).

Si le fonds ou le compartiment fait partie d'AXA World Funds. AXA WORLD FUNDS est domicilié au 49, avenue J.F. Kennedy L-1885 Luxembourg. La société est immatriculée au Registre de Commerce et des Sociétés sous le numéro B. 63.116. La société est agréée comme SICAV de droit luxembourgeois conforme à la directive OPCVM IV par la CSSF et gérée par AXA Funds Management, une société anonyme de droit luxembourgeois immatriculée au Luxembourg sous la référence B 32 223RC, dont le siège social est situé 49, Avenue J.F. Kennedy L-1885 Luxembourg.

Les sociétés sont données à titre d'information uniquement à la date du reporting et il est possible que ces sociétés ne soient plus présentes en portefeuille à une date ultérieure. Cette information ne constitue ni une recherche en investissement ni une analyse financière concernant les transactions sur instruments financiers ni ne constitue une offre d'acheter ou vendre des investissements, produits ou services et ne doit pas être considérée comme une sollicitation, un conseil en investissement ou un conseil juridique ou fiscal, une recommandation de stratégie d'investissement ou une recommandation personnalisée d'acheter ou de vendre des titres financiers.

Pour de plus amples informations sur les aspects liés à la durabilité, veuillez consulter la page Internet suivante : <https://www.axa-im.com/what-is-sfdr>.

En fonction de la juridiction ou de la région du destinataire, les éléments suivants des informations supplémentaires peuvent s'appliquer:

Pour les investisseurs situés dans l'Union européenne :

Veuillez noter que la société de gestion se réserve le droit, à tout moment, de ne plus commercialiser le(s) produit(s) mentionné(s) dans la présente communication dans l'Union européenne, en déposant un avis auprès de son autorité de surveillance, conformément aux règles relatives aux passeports européens.

En cas d'insatisfaction à l'égard des produits ou services d'AXA Investment Managers, vous pouvez déposer une réclamation auprès du distributeur ou directement auprès de la société de gestion (de plus amples informations sur la politique en matière de réclamations d'AXA IM sont disponibles en anglais à la page Internet suivante : <https://www.axa-im.com/important-information/comments-and-complaints>)

Si vous résidez dans l'un des pays de l'Union européenne, vous avez également la possibilité d'engager une action judiciaire ou extra-judiciaire à tout moment. La plateforme européenne de règlement des litiges en ligne vous permet de saisir un formulaire de réclamation (disponible à la page Internet suivante : <https://ec.europa.eu/consumers/odr/main/index.cfm?event=main.home.chooseLanguage>) et vous informe sur vos moyens de recours (disponible à la page Internet suivante : <https://ec.europa.eu/consumers/odr/main/?event=main.adr.show2>). Un résumé des droits des investisseurs est disponible en anglais sur le site Internet d'AXA IM : [:https://www.axa-im.com/important-information/summary-](https://www.axa-im.com/important-information/summary-)

investor-rights. Les traductions dans d'autres langues sont disponibles sur les sites Internet des entités locales d'AXA IM.

Avvertissements des fournisseurs de données financières externes

GICS

La classification Global Industry Classification Standard ("GICS") est la propriété exclusive et une marque de MSCI Inc. (« MSCI ») et de Standard & Poor's, société du groupe The McGraw-Hill Companies, Inc. (« S&P ») ; une licence a été concédée à AXA Investment Managers pour son utilisation. Ni MSCI, ni S&P, ni aucun autre tiers impliqué dans l'élaboration ou la composition de la classification GICS ne font de déclaration ni n'accordent de garantie expresse ou implicite et déclinent toute responsabilité concernant la classification GICS ou les conséquences de son utilisation.