

**Finagon Inversiones,  
Sociedad de Inversión de  
Capital Variable, S.A.**

Cuentas Anuales e Informe de Gestión  
correspondientes al ejercicio anual terminado el 31  
de diciembre de 2021, junto con el Informe de  
Auditoría Independiente

## INFORME DE AUDITORÍA DE CUENTAS ANUALES EMITIDO POR UN AUDITOR INDEPENDIENTE

A los accionistas de Finagon Inversiones, Sociedad de Inversión de Capital Variable, S.A.:

---

### Opinión

Hemos auditado las cuentas anuales de Finagon Inversiones, Sociedad de Inversión de Capital Variable, S.A. (en adelante, la Sociedad), que comprenden el balance a 31 de diciembre de 2021, la cuenta de pérdidas y ganancias, el estado de cambios en el patrimonio neto y la memoria correspondientes al ejercicio terminado en dicha fecha.

En nuestra opinión, las cuentas anuales adjuntas expresan, en todos los aspectos significativos, la imagen fiel del patrimonio y de la situación financiera de la Sociedad a 31 de diciembre de 2021, así como de sus resultados correspondientes al ejercicio terminado en dicha fecha, de conformidad con el marco normativo de información financiera que resulta de aplicación (que se identifica en la nota 2.a de la memoria) y, en particular, con los principios y criterios contables contenidos en el mismo.

---

### Fundamento de la opinión

Hemos llevado a cabo nuestra auditoría de conformidad con la normativa reguladora de la actividad de auditoría de cuentas vigente en España. Nuestras responsabilidades de acuerdo con dichas normas se describen más adelante en la sección *Responsabilidades del auditor en relación con la auditoría de las cuentas anuales* de nuestro informe.

Somos independientes de la Sociedad de conformidad con los requerimientos de ética, incluidos los de independencia, que son aplicables a nuestra auditoría de las cuentas anuales en España según lo exigido por la normativa reguladora de la actividad de auditoría de cuentas. En este sentido, no hemos prestado servicios distintos a los de la auditoría de cuentas ni han concurrido situaciones o circunstancias que, de acuerdo con lo establecido en la citada normativa reguladora, hayan afectado a la necesaria independencia de modo que se haya visto comprometida.

Consideramos que la evidencia de auditoría que hemos obtenido proporciona una base suficiente y adecuada para nuestra opinión.

## Aspectos más relevantes de la auditoría

Los aspectos más relevantes de la auditoría son aquellos que, según nuestro juicio profesional, han sido considerados como los riesgos de incorrección material más significativos en nuestra auditoría de las cuentas anuales del periodo actual. Estos riesgos han sido tratados en el contexto de nuestra auditoría de las cuentas anuales en su conjunto, y en la formación de nuestra opinión sobre éstas, y no expresamos una opinión por separado sobre esos riesgos.

### Existencia y valoración de la cartera de inversiones financieras

#### Descripción

Tal y como se describe en la nota 1 de la memoria adjunta, la Sociedad tiene por objeto la captación de fondos, bienes o derechos del público para gestionarlos e invertirlos en bienes, derechos, valores u otros instrumentos financieros, siempre que el rendimiento del inversor se establezca en función de los resultados colectivos, por lo que la cartera de inversiones financieras supone un importe significativo del activo de la Sociedad al 31 de diciembre de 2021. Por este motivo, y considerando la relevancia de dicha cartera sobre su patrimonio y, consecuentemente, sobre el valor liquidativo de la Sociedad, hemos identificado la existencia y valoración de la cartera de inversiones financieras como aspectos más relevantes en nuestra auditoría.

#### Procedimientos aplicados en la auditoría

Con el fin de diseñar procedimientos de auditoría que sean adecuados, hemos obtenido conocimiento del control interno relevante para la auditoría mediante el entendimiento de los procesos y criterios utilizados por la sociedad gestora y, en particular, en relación a la existencia y valoración de los instrumentos que componen la cartera de inversiones financieras de la Sociedad.

Nuestros procedimientos de auditoría han incluido, entre otros, la solicitud de confirmaciones a la entidad depositaria, a las sociedades gestoras o a las contrapartes, según la naturaleza del instrumento financiero, para verificar la existencia de la totalidad de las posiciones que componen la cartera de inversiones financieras así como su concordancia con los registros de la Sociedad.

Adicionalmente, hemos realizado procedimientos sustantivos, en base selectiva, dirigidos a dar respuesta al aspecto más relevante de valoración de la cartera de inversiones financieras incluyendo, en particular, el contraste de precios con fuente externa o mediante la utilización de datos observables de mercado para la totalidad de las posiciones de la cartera de inversiones financieras al 31 de diciembre de 2021.

El desglose de información en relación con los activos de la cartera de inversiones financieras está incluido en la nota 5 de la memoria de las cuentas anuales adjuntas.

---

### **Párrafo de énfasis**

Llamamos la atención sobre la nota 1 de las cuentas anuales adjuntas, que describe el acuerdo sobre la disolución y liquidación de la Sociedad propuesto por su Consejo de Administración. En base a estas circunstancias, los administradores han formulado las cuentas anuales del ejercicio terminado el 31 de diciembre de 2021 de acuerdo con lo establecido en la Resolución de 18 de octubre de 2013, del Instituto de Contabilidad y Auditoría de Cuentas, sobre el marco de información financiera cuando no resulta adecuada la aplicación del principio de empresa en funcionamiento. De producirse definitivamente en el ejercicio 2022 la mencionada disolución y liquidación, las cuentas anuales de la Sociedad correspondientes al ejercicio 2021 serían las últimas. Nuestra opinión no ha sido modificada en relación con esta cuestión.

---

### **Otra información: Informe de gestión**

La otra información comprende exclusivamente el informe de gestión del ejercicio 2021, cuya formulación es responsabilidad de los administradores de la Sociedad y no forma parte integrante de las cuentas anuales.

Nuestra opinión de auditoría sobre las cuentas anuales no cubre el informe de gestión. Nuestra responsabilidad sobre el informe de gestión, de conformidad con lo exigido por la normativa reguladora de la actividad de auditoría de cuentas, consiste en evaluar e informar sobre la concordancia del informe de gestión con las cuentas anuales, a partir del conocimiento de la entidad obtenido en la realización de la auditoría de las citadas cuentas, así como en evaluar e informar de si el contenido y presentación del informe de gestión son conformes a la normativa que resulta de aplicación. Si, basándonos en el trabajo que hemos realizado, concluimos que existen incorrecciones materiales, estamos obligados a informar de ello.

Sobre la base del trabajo realizado, según lo descrito en el párrafo anterior, la información que contiene el informe de gestión concuerda con la de las cuentas anuales del ejercicio 2021 y su contenido y presentación son conformes a la normativa que resulta de aplicación.

---

### **Responsabilidad de los administradores en relación con las cuentas anuales**

Los administradores son responsables de formular las cuentas anuales adjuntas, de forma que expresen la imagen fiel del patrimonio, de la situación financiera y de los resultados de la Sociedad, de conformidad con el marco normativo de información financiera aplicable a la entidad en España, y del control interno que consideren necesario para permitir la preparación de cuentas anuales libres de incorrección material, debida a fraude o error.

En la preparación de las cuentas anuales, los administradores son responsables de la valoración de la capacidad de la Sociedad para continuar como empresa en funcionamiento, revelando, según corresponda, las cuestiones relacionadas con empresa en funcionamiento y utilizando el principio contable de empresa en funcionamiento excepto si los administradores tienen intención de liquidar la sociedad o de cesar sus operaciones, o bien no exista otra alternativa realista.

## Responsabilidades del auditor en relación con la auditoría de las cuentas anuales

Nuestros objetivos son obtener una seguridad razonable de que las cuentas anuales en su conjunto están libres de incorrección material, debida a fraude o error, y emitir un informe de auditoría que contiene nuestra opinión.

Seguridad razonable es un alto grado de seguridad, pero no garantiza que una auditoría realizada de conformidad con la normativa reguladora de la actividad de auditoría de cuentas vigente en España siempre detecte una incorrección material cuando existe. Las incorrecciones pueden deberse a fraude o error y se consideran materiales si, individualmente o de forma agregada, puede preverse razonablemente que influyan en las decisiones económicas que los usuarios toman basándose en las cuentas anuales.

En el Anexo I de este informe de auditoría se incluye una descripción más detallada de nuestras responsabilidades en relación con la auditoría de las cuentas anuales. Esta descripción que se encuentra en el citado Anexo I es parte integrante de nuestro informe de auditoría.

DELOITTE, S.L.  
Inscrita en el R.O.A.C. nº 50692

Alberto Torija  
Inscrito en el R.O.A.C. nº 20602

7 de abril de 2022



DELOITTE, S.L.

2022 Núm. 01/22/09367

96,00 EUR

SELLO CORPORATIVO:  
Informe de auditoría de cuentas sujeto  
a la normativa de auditoría de cuentas  
española o internacional

## Anexo I de nuestro informe de auditoría

Adicionalmente a lo incluido en nuestro informe de auditoría, en este Anexo incluimos nuestras responsabilidades respecto a la auditoría de las cuentas anuales.

---

### Responsabilidades del auditor en relación con la auditoría de las cuentas anuales

Como parte de una auditoría de conformidad con la normativa reguladora de la actividad de auditoría de cuentas vigente en España, aplicamos nuestro juicio profesional y mantenemos una actitud de escepticismo profesional durante toda la auditoría. También:

- Identificamos y valoramos los riesgos de incorrección material en las cuentas anuales, debida a fraude o error, diseñamos y aplicamos procedimientos de auditoría para responder a dichos riesgos y obtenemos evidencia de auditoría suficiente y adecuada para proporcionar una base para nuestra opinión. El riesgo de no detectar una incorrección material debida a fraude es más elevado que en el caso de una incorrección material debida a error, ya que el fraude puede implicar colusión, falsificación, omisiones deliberadas, manifestaciones intencionadamente erróneas, o la elusión del control interno.
- Obtenemos conocimiento del control interno relevante para la auditoría con el fin de diseñar procedimientos de auditoría que sean adecuados en función de las circunstancias, y no con la finalidad de expresar una opinión sobre la eficacia del control interno de la entidad.
- Evaluamos si las políticas contables aplicadas son adecuadas y la razonabilidad de las estimaciones contables y la correspondiente información revelada por los administradores.
- Concluimos sobre si es adecuada la utilización, por los administradores, del principio contable de empresa en funcionamiento y, basándonos en la evidencia de auditoría obtenida, concluimos sobre si existe o no una incertidumbre material relacionada con hechos o con condiciones que pueden generar dudas significativas sobre la capacidad de la Sociedad para continuar como empresa en funcionamiento. Si concluimos que existe una incertidumbre material, se requiere que llamemos la atención en nuestro informe de auditoría sobre la correspondiente información revelada en las cuentas anuales o, si dichas revelaciones no son adecuadas, que expresemos una opinión modificada. Nuestras conclusiones se basan en la evidencia de auditoría obtenida hasta la fecha de nuestro informe de auditoría. Sin embargo, los hechos o condiciones futuros pueden ser la causa de que la Sociedad deje de ser una empresa en funcionamiento.
- Si la utilización del principio de empresa en funcionamiento no es adecuado teniendo en cuenta las circunstancias, concluimos si el principio alternativo es aceptable. Si el citado principio alternativo es adecuado, concluimos si la información revelada acerca del principio contable utilizado en la preparación de las cuentas anuales es adecuada.

- Evaluamos la presentación global, la estructura y el contenido de las cuentas anuales, incluida la información revelada, y si las cuentas anuales representan las transacciones y hechos subyacentes de un modo que logran expresar la imagen fiel.

Nos comunicamos con los administradores de la entidad en relación con, entre otras cuestiones, el alcance y el momento de realización de la auditoría planificada y los hallazgos significativos de la auditoría, así como cualquier deficiencia significativa del control interno que identificamos en el transcurso de la auditoría.

Entre los riesgos significativos que han sido objeto de comunicación a los administradores de la entidad, determinamos los que han sido de la mayor significatividad en la auditoría de las cuentas anuales del periodo actual y que son, en consecuencia, los riesgos considerados más significativos.

Describimos esos riesgos en nuestro informe de auditoría salvo que las disposiciones legales o reglamentarias prohíban revelar públicamente la cuestión.



CLASE 8.ª



006067490

## FINAGON INVERSIONES, SOCIEDAD DE INVERSIÓN DE CAPITAL VARIABLE, S.A.

BALANCES AL 31 DE DICIEMBRE DE 2021 Y 2020

(Euros)

ACTIVO	31-12-2021	31-12-2020 (*)	PATRIMONIO Y PASIVO	31-12-2021	31-12-2020 (*)
<b>ACTIVO NO CORRIENTE</b>	-	-	<b>PATRIMONIO ATRIBUIDO A PARTICIPES O ACCIONISTAS</b>	<b>6.214.810,66</b>	<b>5.467.268,08</b>
Inmovilizado intangible	-	-	Fondos reembolsables atribuidos a participes o accionistas	6.214.810,66	5.467.268,08
Inmovilizado material	-	-	Capital	2.838.738,00	2.838.738,00
Bienes inmuebles de uso propio	-	-	Participes	-	-
Mobiliario y enseres	-	-	Prima de emisión	87.906,32	87.899,28
Activos por impuesto diferido	-	-	Reservas	2.541.337,49	1.955.871,85
<b>ACTIVO CORRIENTE</b>	<b>6.333.288,47</b>	<b>5.488.208,82</b>	(Acciones propias)	(1.372,82)	(736,62)
Deudores	16.977,52	44.491,40	Resultados de ejercicios anteriores	-	-
Cartera de inversiones financieras	5.483.041,40	5.274.515,27	Otras aportaciones de socios	-	-
Cartera interior	-	-	Resultado del ejercicio (Dividendo a cuenta)	748.201,67	585.495,57
Valores representativos de deuda	-	-	Ajustes por cambios de valor en inmovilizado material de uso propio	-	-
Instrumentos de patrimonio	-	-	Otro patrimonio atribuido	-	-
Instituciones de Inversión Colectiva	-	-	<b>PASIVO NO CORRIENTE</b>	-	-
Depósitos en EECC	-	-	Provisiones a largo plazo	-	-
Derivados	-	-	Deudas a largo plazo	-	-
Otros	-	-	Pasivos por impuesto diferido	-	-
Cartera exterior	5.482.939,54	5.271.207,42	<b>PASIVO CORRIENTE</b>	<b>118.477,81</b>	<b>20.940,74</b>
Valores representativos de deuda	201.565,33	720.791,29	Provisiones a corto plazo	-	-
Instrumentos de patrimonio	4.038.927,58	3.423.722,08	Deudas a corto plazo	-	-
Instituciones de Inversión Colectiva	1.241.578,04	1.126.502,60	Acreeedores	118.476,46	20.940,74
Depósitos en EECC	-	-	Pasivos financieros	-	-
Derivados	868,59	191,45	Derivados	-	-
Otros	-	-	Periodificaciones	1,35	-
Intereses de la cartera de inversión	101,86	3.307,85			
Inversiones morosas, dudosas o en litigio	-	-			
Periodificaciones	-	-			
Tesorería	833.269,55	169.202,15			
<b>TOTAL ACTIVO</b>	<b>6.333.288,47</b>	<b>5.488.208,82</b>	<b>TOTAL PATRIMONIO Y PASIVO</b>	<b>6.333.288,47</b>	<b>5.488.208,82</b>
<b>CUENTAS DE ORDEN</b>					
<b>CUENTAS DE COMPROMISO</b>	<b>58.195,53</b>	-			
Compromisos por operaciones largas de derivados	58.195,53	-			
Compromisos por operaciones cortas de derivados	-	-			
<b>OTRAS CUENTAS DE ORDEN</b>	<b>21.161.262,00</b>	<b>21.161.262,00</b>			
Valores cedidos en préstamo por la IIC	-	-			
Valores aportados como garantía por la IIC	-	-			
Valores recibidos en garantía por la IIC	-	-			
Capital nominal no suscrito ni en circulación (SICAV)	21.161.262,00	21.161.262,00			
Pérdidas fiscales a compensar	-	-			
Otros	-	-			
<b>TOTAL CUENTAS DE ORDEN</b>	<b>21.219.457,53</b>	<b>21.161.262,00</b>			

(\*) Se presenta, única y exclusivamente, a efectos comparativos.

Las Notas 1 a 11 descritas en la Memoria adjunta forman parte integrante del balance al 31 de diciembre de 2021.





CLASE 8.ª



006067491

**FINAGON INVERSIONES, SOCIEDAD DE INVERSIÓN DE CAPITAL VARIABLE, S.A.**

**CUENTAS DE PÉRDIDAS Y GANANCIAS  
CORRESPONDIENTES A LOS EJERCICIOS ANUALES TERMINADOS  
EL 31 DE DICIEMBRE DE 2021 Y 2020**

(Euros)

	2021	2020 (*)
Comisiones de descuento por suscripciones y/o reembolsos	-	-
Comisiones retrocedidas a la IIC	-	39,69
Gastos de Personal	-	-
Otros gastos de explotación	(50.153,84)	(44.753,73)
Comisión de gestión	(34.699,99)	(29.674,15)
Comisión depositario	(4.626,48)	(3.957,41)
Ingreso/gasto por compensación compartimento	-	-
Otros	(10.827,37)	(11.122,17)
Amortización del inmovilizado material	-	-
Excesos de provisiones	-	-
Deterioro y resultados por enajenaciones de inmovilizado	-	-
<b>RESULTADO DE EXPLOTACIÓN</b>	<b>(50.153,84)</b>	<b>(44.714,04)</b>
Ingresos financieros	24.492,68	35.056,85
Gastos financieros	(6.088,96)	(6.179,82)
Variación del valor razonable en instrumentos financieros	805.410,95	784.050,41
Por operaciones de la cartera interior	-	-
Por operaciones de la cartera exterior	804.733,81	783.858,96
Por operaciones con derivados	677,14	191,45
Otros	-	-
Diferencias de cambio	(3.178,22)	(5.604,09)
Deterioro y resultado por enajenaciones de instrumentos financieros	(14.691,17)	(171.151,20)
Deterioros	-	-
Resultados por operaciones de la cartera interior	-	(28.538,53)
Resultados por operaciones de la cartera exterior	(15.258,14)	(142.633,82)
Resultados por operaciones con derivados	89,33	-
Otros	477,64	21,15
<b>RESULTADO FINANCIERO</b>	<b>805.945,28</b>	<b>636.172,15</b>
<b>RESULTADO ANTES DE IMPUESTOS</b>	<b>755.791,44</b>	<b>591.458,11</b>
Impuesto sobre beneficios	(7.589,77)	(5.962,54)
<b>RESULTADO DEL EJERCICIO</b>	<b>748.201,67</b>	<b>585.495,57</b>

(\*) Se presenta, única y exclusivamente, a efectos comparativos.

Las Notas 1 a 11 descritas en la Memoria adjunta forman parte integrante de la cuenta de pérdidas y ganancias correspondiente al ejercicio anual terminado el 31 de diciembre de 2021.



CLASE 8.<sup>a</sup>  
INVERSIÓN DE CAPITAL VARIABLE



006067492

## FINAGON INVERSIONES, SOCIEDAD DE INVERSIÓN DE CAPITAL VARIABLE, S.A.-

Estados de cambios en el patrimonio neto correspondientes a los ejercicios anuales terminados el 31 de diciembre de 2021 y 2020

A) Estados de ingresos y gastos reconocidos correspondientes a los ejercicios anuales terminados el 31 de diciembre de 2021 y 2020:


	Euros	
	2021	2020 (*)
Resultado de la cuenta de pérdidas y ganancias	748.201,67	585.495,57
Total ingresos y gastos imputados directamente en el patrimonio atribuido a participes y accionistas	-	-
Total transferencias a la cuenta de pérdidas y ganancias	-	-
Total de ingresos y gastos reconocidos	748.201,67	585.495,57

(\*) Se presenta, única y exclusivamente, a efectos comparativos.



006067493

CLASE 8.<sup>a</sup>



B) Estados totales de cambios en el patrimonio neto correspondientes a los ejercicios anuales terminados el 31 de diciembre de 2021 y 2020:

	Euros											
	Capital	Participes	Prima de emisión	Reservas	(Acciones propias)	Resultados de ejercicios anteriores	Otras aportaciones de socios	Resultado del ejercicio	(Dividendo a cuenta)	Ajustes por cambios de valor en inmov. material de uso propio	Otro patrimonio atribuido	Total
Saldo al 31 de diciembre de 2019 (*)	2.838.738,00	-	87.899,67	1.733.378,33	(671,29)	(572.393,76)	-	794.904,61	-	-	-	4.881.849,56
Ajustes por cambios de criterio	-	-	-	-	-	-	-	-	-	-	-	-
Ajustes por errores	-	-	-	-	-	-	-	-	-	-	-	-
Saldo ajustado al inicio del ejercicio 2020 (*)	2.838.738,00	-	87.899,67	1.733.378,33	(671,29)	(572.393,76)	-	794.904,61	-	-	-	4.881.849,56
Total ingresos y gastos reconocidos	-	-	-	-	-	-	-	585.495,57	-	-	-	585.495,57
Aplicación del resultado del ejercicio	-	-	-	222.510,85	-	572.393,76	-	(794.904,61)	-	-	-	-
Operaciones con accionistas	-	-	-	-	-	-	-	-	-	-	-	-
Aumentos de capital	-	-	-	-	-	-	-	-	-	-	-	-
Restricción de capital	-	-	-	-	-	-	-	-	-	-	-	-
Distribución de dividendos	-	-	-	-	-	-	-	-	-	-	-	-
Operaciones con acciones propias	-	-	5,61	(17,33)	(65,33)	-	-	-	-	-	-	(77,05)
Otras operaciones con accionistas	-	-	-	-	-	-	-	-	-	-	-	-
Otras variaciones del patrimonio	-	-	-	-	-	-	-	-	-	-	-	-
Adición por Fusión	-	-	-	-	-	-	-	-	-	-	-	-
Saldo al 31 de diciembre de 2020 (*)	2.838.738,00	-	87.899,28	1.955.871,85	(736,62)	-	-	585.495,57	-	-	-	5.467.268,08
Ajustes por cambios de criterio	-	-	-	-	-	-	-	-	-	-	-	-
Ajustes por errores	-	-	-	-	-	-	-	-	-	-	-	-
Saldo ajustado al inicio del ejercicio 2021	2.838.738,00	-	87.899,28	1.955.871,85	(736,62)	-	-	585.495,57	-	-	-	5.467.268,08
Total ingresos y gastos reconocidos	-	-	-	-	-	-	-	748.201,67	-	-	-	748.201,67
Aplicación del resultado del ejercicio	-	-	-	585.495,57	-	-	-	(585.495,57)	-	-	-	-
Operaciones con accionistas	-	-	-	-	-	-	-	-	-	-	-	-
Aumentos de capital	-	-	-	-	-	-	-	-	-	-	-	-
Restricción de capital	-	-	-	-	-	-	-	-	-	-	-	-
Distribución de dividendos	-	-	7,04	(29,93)	(636,20)	-	-	-	-	-	-	(639,09)
Operaciones con acciones propias	-	-	-	-	-	-	-	-	-	-	-	-
Otras operaciones con accionistas	-	-	-	-	-	-	-	-	-	-	-	-
Otras variaciones del patrimonio	-	-	-	-	-	-	-	-	-	-	-	-
Adición por Fusión	-	-	-	-	-	-	-	-	-	-	-	-
Saldo al 31 de diciembre de 2021	2.838.738,00	-	87.906,32	2.541.337,49	(1.372,82)	-	-	748.201,67	-	-	-	6.214.810,66

(\*) Se presenta, única y exclusivamente, a efectos comparativos.

Las Notas 1 a 11 descritas en la Memoria adjunta forman parte integrante del estado de cambios en el patrimonio neto correspondiente al ejercicio anual terminado el 31 de diciembre de 2021.



CLASE 8.<sup>a</sup>  
SALVADORA



006067494

## **Finagon Inversiones, Sociedad de Inversión de Capital Variable, S.A.**

Memoria  
correspondiente al ejercicio anual terminado  
el 31 de diciembre de 2021

### **1. Reseña de la Sociedad**

Finagon Inversiones, Sociedad de Inversión de Capital Variable, S.A. (en adelante, la Sociedad) se constituyó el 24 de julio de 2000 bajo la denominación de Finagon Inversiones, Sociedad de Inversión Mobiliaria de Capital Variable, S.A. Con fecha 5 de febrero de 2004 la Sociedad cambió su denominación por la actual. La Sociedad se encuentra sujeta a lo dispuesto en la Ley 35/2003, de 4 de noviembre, de Instituciones de Inversión Colectiva y sus posteriores modificaciones, así como a lo dispuesto en el Real Decreto 1.082/2012, de 13 de julio y sus sucesivas modificaciones por el que se reglamenta dicha ley y en la restante normativa aplicable.

La Sociedad figura inscrita en el registro administrativo específico de la Comisión Nacional del Mercado de Valores con el número 1.408, en la categoría de armonizadas conforme a la definición establecida en el artículo 13 del Real Decreto 1.082/2012. Las acciones de la Sociedad están admitidas a negociación en BME MTF Equity, sistema multilateral de negociación autorizado por el Gobierno español, sujeto al artículo 43.4 del Real Decreto Legislativo 4/2015, de 23 de octubre, por el que se aprueba el texto refundido de la Ley del Mercado de Valores, y supervisado por la Comisión Nacional del Mercado de Valores en su organización y funcionamiento.

Al 31 de diciembre de 2021, según sus Administradores, la Sociedad no forma parte de ningún grupo de sociedades.

El domicilio social de la Sociedad se encuentra en el Paseo de la Castellana número 1, Madrid.

El objeto social de la Sociedad es la captación de fondos, bienes o derechos del público para gestionarlos e invertirlos en bienes, derechos, valores u otros instrumentos, financieros o no, siempre que el rendimiento del inversor se establezca en función de los resultados colectivos.

Según se indica en la Nota 8, la gestión y administración de la Sociedad están encomendadas a Amundi Iberia, S.A.U., Sociedad Gestora de Instituciones de Inversión Colectiva, entidad perteneciente al Grupo Amundi. Asimismo, la sociedad gestora ha delegado las funciones de gestión de activos de la Sociedad en CA Indosuez Wealth (Europe), Sucursal en España a la que la sociedad gestora remunera directamente por este servicio (véase Nota 8).

Los valores mobiliarios están bajo la custodia de Banco Inversis, S.A. (Grupo Banca March), entidad depositaria de la Sociedad (véase Nota 5).

Con fecha 10 de julio de 2021 se publicó en el Boletín Oficial del Estado la Ley 11/2021, de 9 de julio, de medidas de prevención y lucha contra el fraude fiscal, que incorpora, entre otras, determinadas modificaciones de normas tributarias que tienen impacto en las Sociedades de Inversión de Capital Variable (SICAV). En particular:



CLASE 8.<sup>a</sup>  
BANCOS Y CREDITOS



006067495

- Se modifica el régimen tributario de la SICAV (modificación del artículo 29.4 a) de la Ley del Impuesto sobre Sociedades – LIS -), modificando el requisito de número mínimo de accionistas a los efectos de aplicación del tipo del 1% en el Impuesto sobre Sociedades. Así, sólo computarán como tales, a los efectos de los 100 accionistas que se exigen para tributar al 1%, los titulares de acciones por importe igual o superior a 2.500 euros determinado de acuerdo con el valor liquidativo correspondiente a la fecha de adquisición de las acciones.

- Se establece un régimen transitorio (nueva disposición transitoria cuadragésima primera de la LIS) para aquellas SICAV que adopten válidamente el acuerdo de disolución y liquidación en el ejercicio 2022 y realicen con posterioridad al acuerdo, dentro de los seis meses posteriores a dicho plazo, todos los actos o negocios jurídicos necesarios según la normativa mercantil hasta la cancelación registral de la sociedad en liquidación. Dicho régimen transitorio incorpora normas fiscales específicas para los socios de la SICAV y el hecho de que durante los períodos impositivos que concluyan hasta la cancelación registral continuará siendo aplicable a la sociedad en liquidación lo previsto en el artículo 29.4 a) de la LIS en su redacción en vigor a 31 de diciembre de 2021.

Con fecha 22 de marzo de 2022, el Consejo de Administración de la Sociedad ha acordado por unanimidad proponer a la Junta General de Accionistas la disolución y liquidación simultánea de la Sociedad. Asimismo, dicho Consejo de Administración ha acordado, entre otros, facultar a su Presidente para convocar a la Junta General de accionistas cuando estime más conveniente y dentro del ejercicio 2022, a los efectos de someter a la deliberación de los accionistas la disolución de la Sociedad, así como solicitar a la Sociedad Gestora deshacer todas las posiciones con las que cuenta actualmente la Sociedad en su cartera, de manera que a la fecha de celebración de la Junta General de Accionistas solamente conste en la cartera tesorería, facilitando de esta manera la adjudicación del haber social entre los accionistas de forma sencilla, clara y ordenada. Por tanto, de producirse definitivamente en el ejercicio 2022 la mencionada disolución y liquidación, las cuentas anuales de la Sociedad correspondientes al ejercicio 2021 serían las últimas.

## **2. Bases de presentación de las cuentas anuales**

### ***a) Imagen fiel***

Las cuentas anuales han sido obtenidas de los registros contables de la Sociedad y se formulan de acuerdo con el marco normativo de información financiera que resulta de aplicación a la Sociedad, que es el establecido en la Resolución de 18 de octubre de 2013, del Instituto de Contabilidad y Auditoría de Cuentas sobre el marco normativo de información financiera cuando no resulta adecuada la aplicación del principio de empresa en funcionamiento y en la Circular 3/2008, de 11 de septiembre, de la Comisión Nacional del Mercado de Valores, sobre normas contables, cuentas anuales y estados de información reservada de las instituciones de inversión colectiva, que constituye el desarrollo y adaptación, para las instituciones de inversión colectiva, de lo previsto en el Código de Comercio, la Ley de Sociedades de Capital, el Plan General de Contabilidad y demás normativa legal específica que le resulta de aplicación. Por tanto, tal y como se explica en los párrafos siguientes y como consecuencia de lo descrito en la Nota 1, en el ejercicio 2021 se ha aplicado específicamente y por primera vez la mencionada Resolución de 18 de octubre de 2013, del Instituto de Contabilidad y Auditoría de Cuentas.

La Resolución mencionada anteriormente desarrolla, como norma complementaria del Plan General de Contabilidad, el marco de información financiera cuando no resulta adecuada la aplicación del principio de empresa en funcionamiento y es de aplicación obligatoria para todas las entidades, cualquiera que sea su forma jurídica, que deban aplicar el Plan General de Contabilidad, el Plan General de Contabilidad de Pequeñas y Medianas Empresas y las normas de adaptación de los citados textos (como es el caso de la Circular 3/2008, de 11 de septiembre, de la Comisión Nacional del Mercado de Valores), cuando se haya acordado la apertura de la liquidación o cuando los responsables de la entidad, aunque sea con posterioridad al cierre del ejercicio determinen que tienen la intención de liquidar la empresa o cesar en su actividad o cuando no exista una alternativa más realista que hacerlo. La aplicación de esta resolución



CLASE 8.<sup>a</sup>



006067496

supone que la valoración de los elementos patrimoniales estará dirigida a mostrar la imagen fiel de las operaciones tendentes a realizar el activo, cancelar sus deudas y, en su caso, repartir el patrimonio resultante.

Puesto que la Resolución mencionada en el párrafo anterior es una norma de obligado cumplimiento, al ser emitida por el Instituto de Contabilidad y Auditoría de Cuentas en aplicación de la habilitación que le concede el propio Reglamento que desarrolla el Plan General de Contabilidad (Real Decreto 1514/2007, de 16 de noviembre), que dicha Resolución es una norma que desarrolla y complementa el mencionado Plan General de Contabilidad y puesto que dicho Plan General de Contabilidad y sus desarrollos son de aplicación subsidiaria a las Instituciones de Inversión Colectiva en todo lo no establecido expresamente en su legislación específica (en el caso de la Sociedad, en la Circular 3/2008, de 11 de septiembre, de la Comisión Nacional del Mercado de Valores), los Administradores de la Sociedad, dada la situación en que se encuentra la Sociedad (véase Nota 1), han formulado estas cuentas anuales, tal y como se menciona en el primer párrafo de este apartado, sobre la base del marco normativo de la Resolución de 18 de octubre de 2013, del Instituto de Contabilidad y Auditoría de Cuentas, considerando las reglas específicas para Instituciones de Inversión Colectiva establecidas en la Circular 3/2008, de 11 de septiembre, de la Comisión Nacional del Mercado de Valores. Las cuentas anuales de la Sociedad correspondientes al ejercicio terminado el 31 de diciembre de 2021, que han sido formuladas por los Administradores de la Sociedad, se someterán a la aprobación de la Junta General Ordinaria de Accionistas, estimándose que serán aprobadas sin ninguna modificación.

#### **b) Principios contables**

En la preparación de las cuentas anuales se han seguido los principios contables y normas de valoración descritos en la Nota 3. No existe ningún principio contable o norma de valoración de carácter obligatorio que, teniendo un efecto significativo en las cuentas anuales, se haya dejado de aplicar en su preparación.

Los resultados y la determinación del patrimonio neto son sensibles a los principios y políticas contables, criterios de valoración y estimaciones seguidos por los Administradores de la Sociedad para la elaboración de las cuentas anuales.

En las cuentas anuales de la Sociedad se han utilizado ocasionalmente estimaciones realizadas por sus Administradores para cuantificar algunos de los activos, pasivos, ingresos, gastos y compromisos que figuran registrados en ellas. Básicamente, estas estimaciones se refieren, en su caso, a la evaluación del valor razonable de determinados instrumentos financieros y de posibles pérdidas por deterioro de determinados activos. A pesar de que estas estimaciones se han realizado sobre la base de la mejor información disponible al cierre del ejercicio 2021, es posible que acontecimientos que puedan tener lugar en el futuro obliguen a modificarlas (al alza o a la baja) en los próximos ejercicios, lo que se realizaría, en su caso, de forma prospectiva, de acuerdo con la normativa contable en vigor.

En todo caso, las inversiones de la Sociedad, cualquiera que sea su política de inversión, están sujetas a las fluctuaciones del mercado y otros riesgos inherentes a la inversión en valores (véase Nota 5), lo que puede provocar que el valor liquidativo de la acción fluctúe tanto al alza como a la baja.



CLASE 8.<sup>a</sup>



006067497

**c) Comparación de la información**

Tal y como se recoge en el apartado a) anterior, los estados financieros del ejercicio 2021 de la Sociedad se han presentado sobre la base del marco normativo que constituye la Resolución de 18 de octubre de 2013, del Instituto de Contabilidad y Auditoría de Cuentas, considerando las reglas específicas para Instituciones de Inversión Colectiva establecidas en la Circular 3/2008, de 11 de septiembre, de la Comisión Nacional del Mercado de Valores, Resolución que no fue de aplicación en el ejercicio 2020, que es el ejercicio respecto al cual se presentan los estados financieros comparativos. No obstante, dada la naturaleza de los activos y pasivos de la Sociedad, no hay diferencias significativas en la práctica entre ambos marcos normativos de aplicación.

**d) Agrupación de partidas**

Determinadas partidas del balance, de la cuenta de pérdidas y ganancias y del estado de cambios en el patrimonio neto se presentan de forma agrupada para facilitar su comprensión, si bien, en determinados casos, se ha incluido información desagregada en las correspondientes notas de la memoria.

**e) Cambios de criterios contables**

Véase apartado 2.c) anterior.

**f) Corrección de errores**

En la elaboración de las cuentas anuales adjuntas no se ha detectado ningún error significativo que haya supuesto la reexpresión de los importes incluidos en las cuentas anuales del ejercicio 2020.

**g) Impacto medioambiental**

Se consideran activos de naturaleza medioambiental los bienes que son utilizados de forma duradera en la actividad de una Sociedad, cuya finalidad principal es la minimización del impacto medioambiental y la protección y mejora del medioambiente, incluyendo la reducción o eliminación de la contaminación futura.

Dadas las actividades a las que se dedica la sociedad, ésta no tiene gastos, activos, ni provisiones o contingencias de naturaleza medioambiental que pudieran ser significativos en relación con el patrimonio, la situación financiera y los resultados de la misma. Por este motivo, no se incluyen desgloses específicos en la presente memoria respecto a información de cuestiones medioambientales, lo que no necesariamente significa que los riesgos y oportunidades de sostenibilidad en las decisiones de inversión en el marco de su actividad descrita en la Nota 1 no puedan llegar a ser significativos.

**3. Normas de registro y valoración**

En la elaboración de las cuentas anuales de la Sociedad correspondientes a los ejercicios 2021 y 2020 se han aplicado los siguientes principios, políticas contables y criterios de valoración:



CLASE 8.<sup>a</sup>



006067498

**a) Clasificación de los instrumentos financieros a efectos de presentación y valoración**

*i. Clasificación de los activos financieros*


Los activos financieros se desglosan a efectos de presentación y valoración en los siguientes epígrafes del balance:

- Tesorería: este epígrafe incluye, en su caso, las cuentas o depósitos a la vista destinados a dar cumplimiento al coeficiente de liquidez, ya sea en el depositario, cuando éste sea una entidad de crédito, o en caso contrario, la entidad de crédito designada por la Sociedad. Asimismo se incluye, en su caso, las restantes cuentas corrientes o saldos que la Sociedad mantenga en una institución financiera para poder desarrollar su actividad y, en su caso, el efectivo recibido por la Sociedad en concepto de garantías aportadas.
- Cartera de inversiones financieras: se compone, en su caso, de los siguientes epígrafes, desglosados en cartera interior y cartera exterior. La totalidad de estos epígrafes se clasifican a efectos de valoración como "Activos financieros a valor razonable con cambios en pérdidas y ganancias":
  - Valores representativos de deuda: obligaciones y demás valores que supongan una deuda para su emisor, que devengan una remuneración consistente en un interés, implícito o explícito, establecido contractualmente, e instrumentados en títulos o en anotaciones en cuenta, cualquiera que sea el sujeto emisor.
  - Instrumentos de patrimonio: instrumentos financieros emitidos por otras entidades, tales como acciones y cuotas participativas, que tienen la naturaleza de instrumentos de capital para el emisor.
  - Instituciones de Inversión Colectiva: incluye, en su caso, las participaciones en otras Instituciones de Inversión Colectiva.
  - Depósitos en entidades de crédito (EECC): depósitos que la Sociedad mantiene en entidades de crédito, a excepción de los saldos que se recogen en el epígrafe "Tesorería".
  - Derivados: incluye, entre otros, el valor razonable de los contratos de futuros y forwards, el valor razonable de las primas pagadas por warrants y opciones compradas y el valor razonable de los contratos de permuta financiera que la Sociedad tiene contratados, así como los derivados implícitos incorporados, en su caso, en los productos estructurados mantenidos por la Sociedad.
  - Otros: recoge, en su caso, las acciones y participaciones de las entidades de capital - riesgo reguladas en la Ley 22/2014, de 12 de noviembre, y sus posteriores modificaciones, así como importes correspondientes a otras operaciones no recogidas en los epígrafes anteriores.
  - Intereses en la cartera de inversión: recoge, en su caso, la periodificación de los intereses activos de la cartera de inversiones financieras.
  - Inversiones morosas, dudosas o en litigio: incluye, en su caso, y a los meros efectos de su clasificación contable, el valor en libros de las inversiones y periodificaciones acumuladas cuyo reembolso sea problemático y, en todo caso, de aquellas respecto a las cuales hayan transcurrido más de noventa días desde su vencimiento total o parcial.





CLASE 8.<sup>a</sup>



006067499

- Deudores: recoge, en su caso, el efectivo depositado en concepto de garantía en los mercados correspondientes para poder realizar operaciones en los mismos y el total de derechos de crédito y cuentas deudoras que por cualquier concepto diferente a los anteriores ostente la Sociedad frente a terceros. La totalidad de los deudores se clasifican a efectos de valoración como "Partidas a cobrar". Las pérdidas por deterioro de las "Partidas a cobrar" así como su reversión, se reconocen, en su caso, como un gasto o un ingreso, respectivamente, en el epígrafe "Deterioro y resultado por enajenaciones de instrumentos financieros - Deterioros" de la cuenta de pérdidas y ganancias.

#### ii. Clasificación de los pasivos financieros

Los pasivos financieros se desglosan a efectos de presentación y valoración en los siguientes epígrafes del balance:

- Deudas a largo/corto plazo: recoge, en su caso, las deudas contraídas con terceros por préstamos recibidos y otros débitos, así como deudas con entidades de crédito. Se clasifican a efectos de su valoración como "Débitos y partidas a pagar".
- Derivados: incluye, entre otros, el valor razonable de los contratos de futuros y forwards, el valor razonable de las primas cobradas por warrants vendidos y opciones emitidas y el valor razonable de los contratos de permuta financiera que la Sociedad tiene contratados, así como los derivados implícitos incorporados, en su caso, en los productos estructurados mantenidos por la Sociedad. Se clasifican a efectos de su valoración como "Pasivos financieros a valor razonable con cambios en pérdidas y ganancias".
- Pasivos financieros: recoge, en su caso, pasivos distintos de derivados que han sido clasificados a efectos de su valoración como "Pasivos financieros a valor razonable con cambios en pérdidas y ganancias", tales como pasivos por venta de valores recibidos en préstamo.
- Acreedores: recoge, en su caso, cuentas a pagar y débitos, que no deban ser clasificados en otros epígrafes, incluidas las cuentas con las Administraciones Públicas y los importes pendientes de pago por comisiones de gestión y depósito. Se clasifican a efectos de valoración como "Débitos y partidas a pagar".

### b) Reconocimiento y valoración de los activos y pasivos financieros

#### i. Reconocimiento y valoración de los activos financieros

Los activos financieros clasificados a efectos de valoración como "Partidas a cobrar", y los activos clasificados en el epígrafe "Tesorería", se valoran inicialmente, por su "valor razonable" (que salvo evidencia en contrario será el precio de la transacción), integrando los costes de transacción directamente atribuibles a la operación. Posteriormente, los activos se valoran por su coste amortizado, contabilizándose los intereses devengados en el epígrafe "Ingresos financieros" de la cuenta de pérdidas y ganancias mediante el método del tipo de interés efectivo. No obstante, si el efecto de no actualizar los flujos de efectivo no es significativo, aquellas partidas cuyo importe se espera recibir en un plazo inferior a un año se valoran a su valor nominal.

Los activos financieros clasificados a efectos de valoración como "Activos financieros a valor razonable con cambios en pérdidas y ganancias", se valoran inicialmente por su "valor razonable" (que salvo evidencia en contrario será el precio de la transacción), incluyendo los costes de transacción explícitos directamente atribuibles a la operación y excluyendo, en su caso, los intereses por aplazamiento de pago. Los intereses explícitos devengados desde la última liquidación se registran en el epígrafe "Cartera de inversiones financieras - Intereses de la cartera de inversión" del activo del balance. Posteriormente, los activos se



**CLASE 8.<sup>a</sup>**  
ESTADO



006067500

valoran por su valor razonable, sin deducir los costes de transacción en que se pudiera incurrir en su enajenación. Los cambios que se produzcan en el valor razonable se imputan en la cuenta de pérdidas y ganancias (véase apartado 3.g.iii).

En todo caso, para la determinación del valor razonable de los activos financieros se atenderá a lo siguiente:

- Instrumentos de patrimonio cotizados: su valor razonable es el valor de mercado que resulta de aplicar el cambio oficial de cierre del día de referencia, si existe, o inmediato hábil anterior, o el cambio medio ponderado si no existiera precio oficial de cierre, utilizando el mercado más representativo por volumen de negociación.

- Valores no admitidos aún a cotización: su valor razonable se calcula mediante los cambios que resultan de cotizaciones de valores similares de la misma entidad procedentes de emisiones anteriores, teniendo en cuenta factores como las diferencias en sus derechos económicos.

- Valores representativos de deuda cotizados: su valor razonable es el precio de cotización en un mercado activo y siempre y cuando éste se obtenga de forma consistente. En el caso de que no esté disponible un precio de cotización, el valor razonable se corresponde con el precio de la transacción más reciente, siempre que no haya habido un cambio significativo en las circunstancias económicas desde el momento de la transacción. En este caso, se reflejarán las nuevas condiciones utilizando como referencia precios o tipos de interés y primas de riesgos actuales de instrumentos similares. En caso de no existencia de mercado activo, se aplicarán técnicas de valoración (precios suministrados por intermediarios, emisores o difusores de información, transacciones recientes de mercado disponibles, valor razonable en el momento actual de otros instrumentos financieros que sean sustancialmente el mismo, modelos de descuento de flujos y valoración de opciones, en su caso) que sean de general aceptación y que utilicen en la medida de lo posible datos observables de mercado (en particular, la situación de tipos de interés y de riesgo de crédito del emisor).

- Valores representativos de deuda no cotizados: su valor razonable es el precio que iguala el rendimiento interno de la inversión a los tipos de interés de mercado vigentes en cada momento de la deuda pública, incrementados en una prima o margen determinada en el momento de la adquisición de los valores.

- Instrumentos de patrimonio no cotizados: su valor razonable se calcula tomando como referencia el valor teórico contable que corresponda a dichas inversiones en el patrimonio contable ajustado de la entidad participada, corregido en el importe de las plusvalías o minusvalías tácitas, netas de impuestos, que hubieran sido identificadas y calculadas en el momento de la adquisición y que subsistan en el momento de la valoración.


- Depósitos en entidades de crédito y adquisiciones temporales de activos: su valor razonable se calcula, generalmente, de acuerdo al precio que iguale el rendimiento interno de la inversión a los tipos de mercado vigentes en cada momento, sin perjuicio de otras consideraciones, como las condiciones de cancelación anticipada o de riesgo de crédito de la entidad.

- Acciones o participaciones en otras instituciones de inversión colectiva y entidades de capital-riesgo: su valor razonable es el valor liquidativo del día de referencia. De no existir, se utilizará el último valor liquidativo disponible. En el caso de que se encuentren admitidas a negociación en un mercado o sistema multilateral de negociación, se valorarán a su valor de cotización del día de referencia, siempre que sea representativo. Para las inversiones en IIC de inversión libre, IIC de IIC de inversión libre e IIC extranjeras similares, según los artículos 73 y 74 del Real Decreto 1.082/2012, se utilizan, en su caso, valores liquidativos estimados.

- Instrumentos financieros derivados: si están negociados en mercados organizados, su valor razonable es el que resulta de aplicar el cambio oficial de cierre del día de referencia. En el caso de que el mercado no sea suficientemente líquido o se trate de instrumentos derivados no negociados en mercados organizados o



CLASE 8.<sup>a</sup>



006067501

sistemas multilaterales de negociación, se valoran mediante la aplicación de métodos o modelos de valoración adecuados y reconocidos conforme a lo estipulado en la Circular 6/2010, de 21 de diciembre, de la Comisión Nacional del Mercado de Valores.

*ii. Reconocimiento y valoración de los pasivos financieros*

Los pasivos financieros clasificados a efectos de valoración como "Débitos y partidas a pagar", se valoran inicialmente por su "valor razonable" (que salvo evidencia en contrario será el precio de la transacción) integrando los costes de transacción directamente atribuibles a la operación. Posteriormente, los pasivos se valoran por su coste amortizado, contabilizándose los intereses devengados en el epígrafe "Gastos financieros" de la cuenta de pérdidas y ganancias mediante el método del tipo de interés efectivo. No obstante, si el efecto de no actualizar los flujos de efectivo no es significativo, aquellas partidas cuyo importe se espera pagar en un plazo inferior a un año se valoran a su valor nominal.

Los pasivos financieros clasificados a efectos de valoración como "Pasivos financieros a valor razonable con cambios en pérdidas y ganancias", se valoran inicialmente por su "valor razonable" (que salvo evidencia en contrario será el precio de la transacción) incluyendo los costes de transacción directamente atribuibles a la operación. Posteriormente, los pasivos se valoran por su valor razonable, sin deducir los costes de transacción en que se pudiera incurrir en su baja. Los cambios que se produzcan en el valor razonable se imputan en la cuenta de pérdidas y ganancias (véase apartado 3.g.iii).

En particular, en el caso de la financiación por venta de valores recibidos en préstamo y pasivos surgidos por venta en firme de activos adquiridos temporalmente o activos aportados en garantía, se atenderá, en su caso, al valor razonable de los activos a recomprar para hacer frente a la devolución del préstamo o restitución de los activos adquiridos bien temporalmente o bien aportados en garantía.

**c) Baja del balance de los activos y pasivos financieros**

El tratamiento contable de las transferencias de activos financieros está condicionado por la forma en que se traspasan a terceros los riesgos y beneficios asociados a los activos que se transfieren:

1. Si los riesgos y beneficios se traspasan sustancialmente a terceros –caso de las ventas incondicionales (que constituyen el supuesto habitual) o de las ventas con pacto de recompra por su valor razonable en la fecha de la recompra–, el activo financiero transferido se dará de baja del balance. La diferencia entre la contraprestación recibida neta de los costes de transacción atribuibles, considerando cualquier nuevo activo obtenido menos cualquier pasivo asumido, y el valor en libros del activo financiero, determinará así la ganancia o pérdida surgida al dar de baja dicho activo.

Se darán de baja los activos en los que concurra un deterioro notorio e irrecuperable después de su inversión con cargo a la cuenta de pérdidas y ganancias.

2. Si se retienen sustancialmente los riesgos y beneficios asociados al activo financiero transferido – caso de las ventas de activos financieros con pacto de recompra por un precio fijo o por el precio de venta más un interés, de los contratos de préstamo de valores en los que el prestatario tiene la obligación de devolver los mismos o similares activos u otros casos análogos –, el activo financiero transferido no se dará de baja del balance y continuará valorándose con los mismos criterios utilizados antes de la transferencia. Por el contrario, se reconocerá contablemente un pasivo financiero asociado, por un importe igual al de la contraprestación recibida, que se valorará posteriormente a su coste amortizado.

Tampoco se darán de baja los activos financieros cedidos en el marco de un acuerdo de garantía financiera, a menos que se incumplan los términos del contrato y se pierda el derecho a recuperar los



CLASE 8.<sup>a</sup>



006067502

activos en garantía, en cuyo caso se darán de baja. El valor de los activos prestados o cedidos en garantía se reconocerán, en su caso, en los epígrafes "Valores recibidos en garantía por la IIC" o "Valores aportados como garantía por la IIC", respectivamente, en cuentas de orden del balance.

3. Si ni se transfieren ni se retienen sustancialmente los riesgos y beneficios asociados al activo financiero transferido, éste se dará de baja cuando no se hubiese retenido el control del mismo.

De acuerdo con lo anterior, los activos financieros sólo se dan de baja del balance cuando se han extinguido los flujos de efectivo que generan o cuando se han transferido sustancialmente a terceros los riesgos y beneficios que llevan implícitos. Similarmente, los pasivos financieros sólo se dan de baja del balance cuando se han extinguido las obligaciones que generan o cuando un tercero lo adquiere.

#### **d) Contabilización de operaciones**

##### *i. Compraventa de valores al contado*

Cuando existen operaciones con derivados e instrumentos de patrimonio, se contabilizan el día de contratación, mientras que las operaciones de valores representativos de deuda y operaciones del mercado de divisa, se contabilizan el día de liquidación. Las compras se adeudan en el epígrafe "Cartera de inversiones financieras" interior o exterior, según corresponda, del activo del balance, según su naturaleza y el resultado de las operaciones de venta se registra en el epígrafe "Deterioro y resultado por enajenaciones de instrumentos financieros – Resultados por operaciones de la cartera interior (o exterior)" de la cuenta de pérdidas y ganancias.

No obstante, en el caso de compraventa de instituciones de inversión colectiva, se entiende como día de ejecución el de confirmación de la operación, aunque se desconozca el número de participaciones o acciones a asignar. La operación no se valorará hasta que no se adjudiquen éstas. Los importes entregados antes de la fecha de ejecución se contabilizan, en su caso, en el epígrafe "Deudores" del balance.

##### *ii. Compraventa de valores a plazo*

Cuando existen compraventas de valores a plazo se registran en el momento de la contratación y hasta el momento del cierre de la posición o el vencimiento del contrato en los epígrafes "Compromisos por operaciones largas de derivados" o "Compromisos por operaciones cortas de derivados" de las cuentas de orden, según su naturaleza y por el importe nominal comprometido.

En los epígrafes "Deterioro y resultado por enajenaciones de instrumentos financieros – Resultados por operaciones con derivados" o "Variación del valor razonable en instrumentos financieros – Por operaciones con derivados", dependiendo de si los cambios de valor se han liquidado o no en el ejercicio, se registran las diferencias que resultan como consecuencia de los cambios en el valor razonable de estos contratos. La contrapartida de estas cuentas se registra en el epígrafe "Derivados" de la cartera interior o exterior y del activo o del pasivo, según su saldo, del balance, hasta la fecha de su liquidación.

##### *iii. Adquisición temporal de activos*

Cuando existen adquisiciones temporales de activos o adquisiciones con pacto de retrocesión (operaciones simultáneas), se registran en el epígrafe "Valores representativos de deuda" de la cartera interior o exterior del balance, independientemente de cuales sean los instrumentos subyacentes a los que haga referencia.



CLASE 8.<sup>a</sup>



006067503

Las diferencias de valor razonable que surjan en las adquisiciones temporales de activos, se imputan a la cuenta de pérdidas y ganancias, en su caso, en el epígrafe "Variación del valor razonable en instrumentos financieros – Por operaciones de la cartera interior (o exterior)".

*iv. Contratos de futuros, opciones y warrants y otros derivados*

Cuando existen operaciones de contratos de futuros, opciones y/o warrants se registran en el momento de su contratación y hasta el momento del cierre de la posición o el vencimiento del contrato en los epígrafes "Compromisos por operaciones largas de derivados" o "Compromisos por operaciones cortas de derivados" de las cuentas de orden, según su naturaleza y por el importe nominal comprometido.

Las primas pagadas (cobradas) para el ejercicio de las opciones y warrants se registran por su valor razonable en los epígrafes "Derivados" de la cartera interior o exterior del activo (o pasivo) del balance, en la fecha de ejecución de la operación.

En el epígrafe "Deudores" del activo del balance se registran, adicionalmente, los fondos depositados en concepto de garantía en los mercados correspondientes para poder realizar operaciones en los mismos.

En los epígrafes "Deterioro y resultado por enajenaciones de instrumentos financieros – Resultados por operaciones con derivados" o "Variación del valor razonable en instrumentos financieros – Por operaciones con derivados", dependiendo de la realización o no de la liquidación de la operación, se registran las diferencias que resultan como consecuencia de los cambios en el valor razonable de estos contratos. La contrapartida de estas cuentas se registra en el epígrafe "Derivados" de la cartera interior o exterior del activo o del pasivo, según su saldo, del balance, hasta la fecha de su liquidación.

En aquellos casos en que el contrato de futuros presente una liquidación diaria, las correspondientes diferencias se contabilizarán en la cuenta "Deterioro y resultado por enajenaciones de instrumentos financieros – Resultados por operaciones con derivados" de la cuenta de pérdidas y ganancias.

En el caso de operaciones sobre valores, si la opción es ejercida, su valor se incorpora a la valoración inicial o posterior del activo subyacente adquirido o vendido, quedando excluidas las operaciones que se liquidan por diferencias.

*v. Garantías aportadas a la Sociedad*

Cuando existen valores aportados en garantía a la Sociedad distintos de efectivo, el valor razonable de éstos se registra en el epígrafe "Valores recibidos en garantía por la IIC" de las cuentas de orden. En caso de venta de los valores aportados en garantía, se reconoce un pasivo financiero por el valor razonable de su obligación de devolverlos. Cuando existe efectivo recibido en garantía, se registra en el epígrafe "Tesorería" del balance.

**e) Periodificaciones (activo y pasivo)**

En caso de que existan, corresponden, fundamentalmente, a gastos e ingresos liquidados por anticipado que se devengarán en el siguiente ejercicio. No incluye los intereses devengados de cartera, que se recogen en el epígrafe "Cartera de inversiones financieras – Intereses de la cartera de inversión" del balance.



CLASE 8.<sup>a</sup>  
SOCIAL PATRÓN



006067504

#### **f) Instrumentos de patrimonio propio**

Los instrumentos de patrimonio propio de la Sociedad son las acciones que representan su capital. Se registran en el epígrafe "Patrimonio atribuido a partícipes o accionistas – Fondos reembolsables atribuidos a partícipes o accionistas – Capital" del balance.

De acuerdo con la Ley 35/2003, de 4 de noviembre, que regula las Instituciones de Inversión Colectiva, el capital de las Sociedades de Inversión de Capital Variable es variable dentro de los límites del capital inicial y máximo fijados estatutariamente.

La adquisición por parte de la Sociedad de sus acciones propias, se registra con signo deudor por el valor razonable de la contraprestación entregada en el epígrafe "Patrimonio atribuido a partícipes o accionistas – Fondos reembolsables atribuidos a partícipes o accionistas – Acciones Propias" del balance. La amortización de acciones propias da lugar, en su caso, a la reducción del capital por importe del nominal de dichas acciones cargándose/abonándose la diferencia positiva/negativa, respectivamente, entre la valoración y el nominal de las acciones amortizadas en la cuenta "Patrimonio atribuido a partícipes o accionistas – Fondos reembolsables atribuidos a partícipes o accionistas – Reservas" del balance. Asimismo, en el epígrafe "Patrimonio atribuido a partícipes o accionistas – Fondos reembolsables atribuidos a partícipes o accionistas – Prima de emisión" del balance se registran, en su caso, las diferencias obtenidas en la enajenación de acciones propias, sin que en ningún caso, se imputen en la cuenta de pérdidas y ganancias.

El efecto impositivo de los gastos y costes de transacción inherentes a estas operaciones, en caso de que existan, se registra minorando o aumentando los pasivos o activos por impuesto corriente.

#### **g) Reconocimiento de ingresos y gastos**

Seguidamente se resumen los criterios más significativos utilizados, en su caso, por la Sociedad, para el reconocimiento de sus ingresos y gastos:

##### *i. Ingresos por intereses y dividendos*

Los intereses de activos financieros devengados con posterioridad al momento de la adquisición se reconocen, en su caso, contablemente en función de su período de devengo, por aplicación del método del tipo de interés efectivo, a excepción de los intereses correspondientes a inversiones morosas, dudosas o en litigio, que se registran en el momento efectivo del cobro. La periodificación de los intereses provenientes de la cartera de activos financieros se registra en el epígrafe "Cartera de inversiones financieras - Intereses de la cartera de inversión" del activo del balance. La contrapartida de esta cuenta se registra en el epígrafe "Ingresos financieros" de la cuenta de pérdidas y ganancias.

Los dividendos percibidos de otras sociedades se reconocen, en su caso, como ingreso en el epígrafe "Ingresos financieros" de la cuenta de pérdidas y ganancias, en el momento en que nace el derecho a percibirlos por la Sociedad.

##### *ii. Comisiones y conceptos asimilados*

Los ingresos que recibe la Sociedad como consecuencia de la retrocesión de comisiones previamente soportadas, de manera directa o indirecta, se registran, en su caso, en el epígrafe "Comisiones retrocedidas a la IIC" de la cuenta de pérdidas y ganancias.



CLASE 8.<sup>a</sup>



006067505

Las comisiones de gestión y de depósito, así como otros gastos de gestión necesarios para que la Sociedad realice su actividad, se registran, según su naturaleza, en el epígrafe "Otros gastos de explotación" de la cuenta de pérdidas y ganancias.

Los costes directamente atribuibles a la operativa con derivados, tales como corretajes y comisiones pagadas a intermediarios, se registran, en su caso, en el epígrafe "Deterioro y resultado por enajenaciones de instrumentos financieros – Resultados por operaciones con derivados" de la cuenta de pérdidas y ganancias.

*iii. Variación del valor razonable en instrumentos financieros*

El beneficio o pérdida derivado de variaciones del valor razonable de los activos y pasivos financieros, realizado o no realizado, producido en el ejercicio, se registra en los epígrafes "Deterioro y resultado por enajenaciones de instrumentos financieros" y "Variación del valor razonable en instrumentos financieros", según corresponda, de la cuenta de pérdidas y ganancias de la Sociedad (véanse apartados 3.b.i, 3.b.ii y 3.i).

*iv. Ingresos y gastos no financieros*

Se reconocen contablemente de acuerdo con el criterio de devengo.

**h) Impuesto sobre beneficios**

El impuesto sobre beneficios se considera como un gasto a reconocer en la cuenta de pérdidas y ganancias, y está constituido por el gasto o ingreso por el impuesto corriente y el gasto o ingreso por el impuesto diferido.

El impuesto corriente se corresponde con la cantidad que satisface la Sociedad como consecuencia de las liquidaciones fiscales del impuesto sobre beneficios, considerando, en su caso, las deducciones y el derecho a compensar las pérdidas fiscales, y no teniendo en cuenta las retenciones y pagos a cuenta.


El gasto o ingreso por impuesto diferido, en caso de que exista, se corresponde con el reconocimiento y la cancelación de los pasivos y activos por impuesto diferido, que surgen de las diferencias temporarias originadas por la diferente valoración, contable y fiscal, de los elementos patrimoniales. Las diferencias temporarias imponibles dan lugar a pasivos por impuesto diferido, mientras que las diferencias temporarias deducibles y los créditos por deducciones y ventajas fiscales que queden pendientes de aplicar fiscalmente, dan lugar a activos por impuesto diferido.

En caso de que existan derechos a compensar en ejercicios posteriores por pérdidas fiscales, estos no dan lugar al reconocimiento de un activo por impuesto diferido en ningún caso y sólo se reconocerán mediante la compensación del gasto por impuesto cuando la Sociedad genere resultados positivos. Las pérdidas fiscales que pueden compensarse, en su caso, se registran en la cuenta "Pérdidas fiscales a compensar" de las cuentas de orden de la Sociedad.

Cuando existen pasivos por impuesto diferido se reconocen siempre. La cuantificación de dichos pasivos se realiza considerando los tipos de gravamen esperados en el momento de su reversión. En caso de modificaciones en las normas tributarias, se producirán los correspondientes ajustes de valoración.



CLASE 8.<sup>a</sup>  
FISCAL



006067506

**i) Transacciones en moneda extranjera**

La moneda funcional de la Sociedad es el euro. Consecuentemente, todos los saldos y transacciones denominados en monedas diferentes al euro se consideran denominados en "moneda extranjera".

Cuando existen transacciones denominadas en moneda extranjera se convierten a euros utilizando los tipos de cambio de contado de la fecha de la transacción, entendiéndose como tipo de cambio de contado el más representativo del mercado de referencia a la fecha o, en su defecto, del último día hábil anterior a esa fecha.

Las diferencias de cambio que se producen al convertir los saldos denominados en moneda extranjera a la moneda funcional se registran, en el caso de partidas monetarias que son tesorería, débitos y créditos, por su importe neto, en el epígrafe "Diferencias de cambio", de la cuenta de pérdidas y ganancias; para el resto de partidas monetarias y las partidas no monetarias que forman parte de la cartera de instrumentos financieros, las diferencias de cambio se llevarán conjuntamente con las pérdidas y ganancias derivadas de la valoración (véase Nota 3.g.iii).

**j) Operaciones vinculadas**

La Sociedad realiza operaciones vinculadas de las previstas en el artículo 67 de la Ley 35/2003 y los artículos 144 y 145 del Real Decreto 1.082/2012 y sus posteriores modificaciones. Para ello, la sociedad gestora dispone de una política por escrito en materia de conflictos de interés que vela por la independencia en la ejecución de las distintas funciones dentro de la sociedad gestora, así como la existencia de un registro regularmente actualizado de aquellas operaciones y actividades desempeñadas por la sociedad gestora o en su nombre en las que haya surgido o pueda surgir un conflicto de interés. Adicionalmente, la sociedad gestora dispone de un procedimiento interno formal para cerciorarse de que las operaciones vinculadas se realizan en interés exclusivo de la Sociedad y a precios o en condiciones iguales o mejores que los de mercado. Según lo establecido en la normativa vigente, los informes periódicos registrados en la Comisión Nacional del Mercado de Valores incluyen, en su caso, información sobre las operaciones vinculadas realizadas, fundamentalmente, comisiones por liquidación e intermediación, comisiones retrocedidas con origen en las instituciones de inversión colectiva gestionadas por entidades pertenecientes al grupo de la sociedad gestora de la Sociedad, el importe de los depósitos y adquisiciones temporales de activos mantenidos con el depositario y el importe efectivo por compras y ventas realizado en activos emitidos, colocados o asegurados por el Grupo de la sociedad gestora.

**4. Distribución de resultados**

La propuesta de distribución del resultado correspondiente al ejercicio 2021 que su Consejo de Administración propondrá a la Junta General de Accionistas para su aprobación, es la siguiente:

	Euros
<b>Base de distribución-</b> Beneficio/(Pérdida) neto del ejercicio	748.201,67
<b>Distribución-</b> Reserva voluntaria	673.381,51
Reserva legal	74.820,16
	<b>748.201,67</b>





CLASE 8.<sup>a</sup>



006067507

Las sociedades que obtengan beneficios en el ejercicio económico deberán destinar un 10% del mismo a la reserva legal hasta que ésta alcance, al menos, el 20% del capital social establecido en el Texto Refundido de la Ley de Sociedades de Capital, excepto cuando existan pérdidas acumuladas que hicieran que el patrimonio neto de la Sociedad fuera inferior a la cifra de capital social, en cuyo caso el beneficio se destinará a la compensación de dichas pérdidas antes de que proceda a destinar el 10% del beneficio a dotar la correspondiente reserva legal.

## 5. Cartera de inversiones financieras

El detalle de la cartera de inversiones financieras al 31 de diciembre de 2021 sin considerar, en su caso, el saldo de los epígrafes "Depósitos en EECC", "Derivados" e "Intereses de la cartera de inversión" se incluye como Anexo, el cual forma parte integrante de esta nota.

Al 31 de diciembre de 2021 el desglose por plazos de vencimiento de los valores representativos de deuda, es el siguiente:

Vencimiento	Euros
Comprendido entre 1 y 2 años	100.243,98
Comprendido entre 2 y 3 años	101.321,35
	<b>201.565,33</b>

Adicionalmente, al 31 de diciembre de 2021, la Sociedad mantenía las siguientes posiciones en las cuentas de compromiso:

	Euros
<b>Compromisos por operaciones largas de derivados</b>	
Otras posiciones largas	58.195,53
<b>Total</b>	<b>58.195,53</b>

Al 31 de diciembre de 2021, la totalidad de las posiciones en cuentas de compromiso mantenidas por la Sociedad tenían un vencimiento inferior al año.


Asimismo, al 31 de diciembre de 2021 la totalidad del importe que la Sociedad tenía registrado en el epígrafe "Cuentas de compromiso – Compromisos por operaciones largas de derivados" de las cuentas de orden corresponde a posiciones denominadas en moneda no euro.

El saldo del epígrafe "Otras posiciones largas" del detalle anterior recoge las operaciones de warrants comprados o vendidos, según corresponda.

Incluido en el epígrafe "Deudores" del balance se recoge al 31 de diciembre de 2021 por importe de 1 miles de euros (ningún importe al 31 de diciembre de 2020), el saldo correspondiente a las ventas de valores al contado que se han cancelado en la fecha de liquidación.



CLASE 8.<sup>a</sup>



006067508

En el epígrafe “Acreedores” del balance se incluye al 31 de diciembre de 2021 por importe de 97 miles de euros (ningún importe al 31 de diciembre de 2020), el saldo correspondiente a las compras de valores al contado que se han cancelado en la fecha de liquidación.

Los valores y activos que integran la cartera de la Sociedad que son susceptibles de estar depositados, lo están en Banco Inversis, S.A. o en trámite de depósito en dicha entidad (véanse Notas 1 y 8). Los valores mobiliarios y demás activos financieros de la Sociedad no pueden pignorararse ni constituirse en garantía de ninguna clase, salvo para servir de garantía de las operaciones que la Sociedad realice en los mercados secundarios oficiales de derivados, y deben estar bajo la custodia de las entidades legalmente habilitadas para el ejercicio de esta función.

#### **Gestión del riesgo:**

La gestión de los riesgos financieros que lleva a cabo la Sociedad está dirigida al establecimiento de mecanismos necesarios para controlar la exposición de la Sociedad al riesgo de mercado (que comprende el riesgo de tipo de interés, el riesgo de tipo de cambio y el riesgo de precio de acciones o índices bursátiles), así como a los riesgos de crédito y liquidez. En este sentido, el Real Decreto 1.082/2012, de 13 de julio, establece una serie de coeficientes normativos que limitan dicha exposición y cuyo control se realiza por la sociedad gestora de la Sociedad. A continuación se indican los principales coeficientes normativos a los que está sujeta la Sociedad:

- Límites a la inversión en otras Instituciones de Inversión Colectiva:

La inversión en acciones o participaciones emitidas por una única IIC, de las mencionadas en el artículo 48.1.c) y d), no podrá superar el 20% del patrimonio, salvo en las IIC cuya política de inversión se base en la inversión en un único fondo. Asimismo, la inversión total en IIC mencionadas en el artículo 48.1.d) del Real Decreto 1.082/2012, de 13 de julio, no podrá superar el 30% del patrimonio de la Sociedad.

- Límite general a la inversión en valores cotizados:

La inversión en los activos e instrumentos financieros emitidos por un mismo emisor no podrá superar el 5% del patrimonio de la Sociedad. Este límite quedará ampliado al 10%, siempre que la inversión en los emisores en los que supere el 5% no exceda del 40% del patrimonio de la Sociedad. Puede quedar ampliado al 35% cuando se trate de inversiones en valores emitidos o avalados por un Estado miembro de la Unión Europea, una comunidad autónoma, una entidad local, un organismo internacional del que España sea miembro o por cualquier otro Estado que presente una calificación de solvencia otorgada por una agencia especializada en calificación de riesgos de reconocido prestigio, no inferior a la del Reino de España. Cuando se desee superar el límite del 35%, se especificarán los emisores en cuyos valores se tiene intención de invertir o se tiene invertido más del 35% del patrimonio. Para que la Sociedad pueda invertir hasta el 100% de su patrimonio en valores emitidos o avalados por un ente de los señalados en el artículo 50.2.b) del Real Decreto 1.082/2012, será necesario que se diversifique, al menos, en seis emisiones diferentes y que la inversión en valores de una misma emisión no supere el 30% del activo de la Sociedad. Quedará ampliado al 25% cuando se trate de inversiones en obligaciones emitidas por entidades de crédito que tengan su sede en un Estado Miembro de la Unión Europea, cuyo importe esté garantizado por activos que cubran suficientemente los compromisos de la emisión y que queden afectados de forma privilegiada al reembolso del principal y al pago de los intereses en el caso de situación concursal del emisor. El total de las inversiones en este tipo de obligaciones en las que se supere el límite del 5% no podrá superar el 80% del patrimonio de la Sociedad.



CLASE 8.<sup>a</sup>  
RENTAS FIJAS



006067509

A estos efectos, las entidades pertenecientes a un mismo grupo económico se consideran un único emisor.

- Límite general a la inversión en derivados:

La exposición total al riesgo de mercado asociada a instrumentos financieros derivados no podrá superar el patrimonio neto de la Sociedad. Por exposición total al riesgo se entenderá cualquier obligación actual o potencial que sea consecuencia de la utilización de instrumentos financieros derivados, entre los que se incluirán las ventas al descubierto.

Las primas pagadas por la compra de opciones, bien sean contratadas aisladamente, bien incorporadas en operaciones estructuradas, en ningún caso podrán superar el 10% del patrimonio de la Sociedad.

La exposición al riesgo de contraparte en derivados OTC se limita al 5% del patrimonio con carácter general y al 10% del patrimonio si la contraparte es una entidad de crédito con ciertas limitaciones.

Las posiciones frente a un único emisor en productos derivados, obligaciones emitidas por entidades de crédito cuyo importe esté garantizado por activos que cubran suficientemente los compromisos de la emisión y queden afectados de forma privilegiada al reembolso del principal e intereses y depósitos que la Sociedad tenga en dicha entidad no podrán superar el 35% del patrimonio de la Sociedad.

Las posiciones frente a un único emisor en productos derivados, activos e instrumentos financieros y depósitos que la Sociedad tenga en dicha entidad no podrán superar el 20% del patrimonio de la Sociedad.

La exposición al riesgo de mercado del activo subyacente asociada a la utilización de instrumentos financieros derivados deberá tomarse en cuenta para el cumplimiento de los límites de diversificación señalados en los artículos 50.2, 51.1, 51.4 y 51.5 del Real Decreto 1.082/2012. A tales efectos, se excluirán los instrumentos derivados cuyo subyacente sea un índice bursátil o de renta fija que cumpla con los requisitos establecidos en el artículo 50.2.d), tipos de interés, tipos de cambio, divisas, índices financieros y volatilidad.

A estos efectos, las entidades pertenecientes a un mismo grupo económico se consideran un único emisor.

- Límites a la inversión en valores no cotizados:

Los valores susceptibles de ser adquiridos no podrán presentar ninguna limitación a su libre transmisión.

Queda prohibida la inversión de la Sociedad en valores no cotizados emitidos por entidades pertenecientes a su grupo o al grupo de su sociedad gestora. Asimismo, no podrá tener invertido más del 2% de su patrimonio en valores emitidos o avalados por una misma entidad. Igualmente, no podrá tener más del 4% de su patrimonio invertido en valores emitidos o avalados a entidades pertenecientes a un mismo grupo.

Se autoriza la inversión, con un límite máximo conjunto del 10% del patrimonio, en:

- Acciones y activos de renta fija admitidos a negociación en cualquier mercado o sistema de negociación que no cumplan los requisitos establecidos en el artículo 48.1.a) o que dispongan



CLASE 8.<sup>a</sup>



006067510

de otros mecanismos que garanticen su liquidez al menos con la misma frecuencia con la que la IIC inversora atienda los reembolsos de sus acciones o participaciones, ya sea directamente o de acuerdo con lo previsto en el artículo 82.

- Valores no cotizados de acuerdo con lo previsto en el artículo 49.
  - Acciones y participaciones, cuando sean transmisibles, de las entidades de capital-riesgo reguladas en la Ley 22/2014, de 12 de noviembre, y sus posteriores modificaciones, así como las entidades extranjeras similares.
- Coeficiente de liquidez:

La Sociedad deberá mantener un coeficiente mínimo de liquidez del 1% de su patrimonio calculado sobre el promedio mensual de saldos diarios de la Sociedad.

- Obligaciones frente a terceros:

La Sociedad podrá endeudarse hasta el límite conjunto del 10% de su activo para resolver dificultades transitorias de tesorería, siempre que se produzca por un plazo no superior a un mes, o por adquisición de activos con pago aplazado, con las condiciones que establezca la Comisión Nacional del Mercado de Valores. No se tendrán en cuenta, a estos efectos, los débitos contraídos en la compra de activos financieros en el período de liquidación de la operación que establezca el mercado donde se hayan contratado.

Los coeficientes legales anteriores mitigan los siguientes riesgos a los que se expone la Sociedad que, en todo caso, son objeto de seguimiento específico por la sociedad gestora.

#### **Riesgo de crédito**

El riesgo de crédito representa las pérdidas que sufriría la Sociedad en el caso de que alguna contraparte incumpliese sus obligaciones contractuales de pago con la misma. Dicho riesgo se vería mitigado con los límites a la inversión y concentración de riesgos antes descritos.

#### **Riesgo de liquidez**

En el caso de que la Sociedad invirtiese en valores de baja capitalización o en mercados con una reducida dimensión y limitado volumen de contratación, o inversión en otras Instituciones de Inversión Colectiva con liquidez inferior a la de la Sociedad, las inversiones podrían quedar privadas de liquidez. Por ello, la sociedad gestora de la Sociedad gestiona el riesgo de liquidez inherente a la actividad para asegurar el cumplimiento de los coeficientes de liquidez, garantizando la capacidad de la misma para responder con rapidez a los requerimientos de sus accionistas. La sociedad gestora dispone, por tanto, de un sistema de gestión de la liquidez, así como de procedimientos para controlar los riesgos inherentes a la liquidez de la Sociedad.

#### **Riesgo de mercado**

El riesgo de mercado representa la pérdida en las posiciones de las Instituciones de Inversión Colectiva como consecuencia de movimientos adversos en los precios de mercado. Los factores de riesgo más significativos podrían agruparse en los siguientes:

- Riesgo de tipo de interés: la inversión en activos de renta fija conlleva un riesgo de tipo de interés, cuya fluctuación de tipos es reducida para activos a corto plazo y elevada para activos a largo plazo.



CLASE 8.<sup>a</sup>



006067511

- Riesgo de tipo de cambio: la inversión en activos denominados en divisas distintas del euro conlleva un riesgo por las fluctuaciones de los tipos de cambio.
- Riesgo de precio de acciones o índices bursátiles: la inversión en instrumentos de patrimonio conlleva que la rentabilidad de la Sociedad se vea afectada por la volatilidad de los mercados en los que invierte. Adicionalmente, la inversión en mercados considerados emergentes puede conllevar, en su caso, riesgos de nacionalización o expropiación de activos o imprevistos de índole político que pueden afectar al valor de las inversiones, haciéndolas más volátiles.

La sociedad gestora cuenta con sistemas de gestión del riesgo para determinar, medir, gestionar y controlar todos los riesgos inherentes a la política de inversión de la Sociedad, así como para determinar la adecuación del perfil de riesgo a la política y estrategia de inversión.

#### Riesgo de sostenibilidad

La sociedad gestora de la Sociedad tiene en cuenta los riesgos de sostenibilidad en las decisiones o, en su caso, asesoramiento de inversión. El riesgo de sostenibilidad de las inversiones dependerá, entre otros, del tipo de emisor, el sector de actividad o su localización geográfica. De este modo, las inversiones que presenten un mayor riesgo de sostenibilidad pueden ocasionar una disminución del precio de los activos subyacentes y, por tanto, afectar negativamente al valor liquidativo de la Sociedad. No obstante, las decisiones de inversión de la Sociedad en sus inversiones subyacentes no tienen en cuenta los criterios de la Unión Europea para las actividades económicas medioambientalmente sostenibles

#### 6. Tesorería

Al 31 de diciembre de 2021, la composición del saldo de este epígrafe del balance es la siguiente:

	Euros
<b>Cuentas en el depositario:</b>	
Banco Inversis, S.A. (cuentas en euros)	626.144,06
Banco Inversis, S.A. (cuentas en divisa)	109.521,08
	735.665,14
<b>Otras cuentas de tesorería:</b>	
Otras cuentas de tesorería en euros	97.604,41
	97.604,41
	<b>833.269,55</b>

Los saldos de las principales cuentas corrientes de la Sociedad son remunerados según lo pactado contractualmente en cada momento, no siendo en ningún caso el importe de los intereses devengados significativo para las presentes cuentas anuales.



CLASE 8.<sup>a</sup>



006067512

**7. Patrimonio atribuido a partícipes o accionistas-Fondos reembolsables atribuidos a partícipes o accionistas**

**Capital y Acciones propias**

En el epígrafe "Capital" del balance se recoge el capital inicial con el que se ha constituido la Sociedad, así como la parte del capital estatutario máximo (que reglamentariamente no puede ser superior a diez veces el capital inicial), que ha sido efectivamente suscrito.

A continuación se detalla, al 31 de diciembre de 2021 y 2020, la composición del saldo de "Capital", el valor liquidativo de la acción y el saldo de "Patrimonio atribuido a accionistas de la Sociedad":

	Euros	
	31-12-2021	31-12-2020
Número total de acciones emitidas totalmente suscritas y desembolsadas	473.123,00	473.123,00
Valor nominal unitario	6,00	6,00
Capital estatutario máximo	24.000.000,00	24.000.000,00
Capital nominal no suscrito ni en circulación	(21.161.262,00)	(21.161.262,00)
<b>Capital</b>	<b>2.838.738,00</b>	<b>2.838.738,00</b>
<i>Capital inicial</i>	<i>2.406.000,00</i>	<i>2.406.000,00</i>
<i>Capital estatutario emitido</i>	<i>432.738,00</i>	<i>432.738,00</i>
<b>Nominal acciones propias en cartera</b>	<b>(768,00)</b>	<b>(456,00)</b>
<b>Capital en circulación</b>	<b>2.837.970,00</b>	<b>2.838.282,00</b>
Número de acciones en circulación	472.995	473.047
Valor liquidativo de la acción	13,14	11,56
<b>Patrimonio atribuido a accionistas de la Sociedad al cierre del ejercicio</b>	<b>6.214.810,66</b>	<b>5.467.268,08</b>

El artículo 32.8 de la Ley 35/2003 de Instituciones de Inversión Colectiva establece que la adquisición por la Sociedad de sus acciones propias, entre el capital inicial y el capital estatutario máximo, no estará sujeta a las limitaciones establecidas sobre adquisición derivativa de acciones propias establecidas en el Real Decreto Legislativo 1/2010, de 2 de julio, por el que se aprueba el Texto Refundido de la Ley de Sociedades de Capital. Estas operaciones, por tanto, no precisan autorización de la Junta General de Accionistas y no están sujetas a los límites porcentuales sobre el capital social.

De acuerdo con la legislación aplicable a la Sociedad, el ejercicio de los derechos económicos y políticos incorporados a las acciones pendientes de suscripción y desembolso o en cartera se encuentra en suspenso hasta que éstas sean suscritas y desembolsadas o vendidas.

Al 31 de diciembre de 2021 existía un único accionista (persona física) con participación significativa superior al 20% del capital en circulación de la Sociedad que ascendía al 93,46% de dicho capital.



CLASE 8.<sup>a</sup>



006067513

Al 31 de diciembre de 2021 y 2020 el número de accionistas de la Sociedad era de 137 y 171, respectivamente. Conforme a la normativa aplicable, el número mínimo de accionistas de las Sociedades de Inversión de Capital Variable no debe ser inferior a 100, en cuyo caso dispondrán del plazo de un año para llevar a cabo la reconstitución permanente del número mínimo de accionistas.

#### Prima de emisión

En el caso de puesta en circulación de acciones de la Sociedad, las diferencias positivas o negativas entre la contraprestación recibida en la colocación o enajenación y el valor nominal o valor razonable de dichas acciones, según se trate de acciones puestas en circulación por primera vez o previamente adquiridas por la Sociedad, se registran, en su caso, en el epígrafe "Prima de emisión" del balance.

El Texto Refundido de la Ley de Sociedades de Capital permite expresamente la utilización de este saldo para ampliar el capital y no establece restricción específica alguna en cuanto a su disponibilidad.

#### Reservas

Al 31 de diciembre de 2021 y 2020 la composición del saldo de reservas es la siguiente:

	Euros	
	31-12-2021	31-12-2020
Reserva legal	346.871,50	288.321,94
Reserva voluntaria (*)	2.194.465,99	1.667.549,91
<b>Reservas</b>	<b>2.541.337,49</b>	<b>1.955.871,85</b>

(\*) Incluye los gastos por operaciones en instrumentos de capital propio, netos en su efecto impositivo (véase Nota 3-f).

La reserva legal podrá utilizarse para aumentar el capital social en la parte que exceda del 10% del capital social ya aumentado. Salvo para esta finalidad, mencionada anteriormente, y mientras no supere el 20% del capital social, esta reserva sólo podrá destinarse a la compensación de pérdidas y siempre que no existan otras reservas disponibles suficientes para este fin.

Tanto la reserva voluntaria como los resultados de ejercicios anteriores no tienen restricciones específicas en cuanto a su disponibilidad.

#### 8. Otros gastos de explotación

Según se indica en la Nota 1, la gestión y administración de la Sociedad están encomendadas a su sociedad gestora. Por este servicio, y conforme a lo establecido contractualmente en cada momento, durante los ejercicios 2021 y 2020 la Sociedad ha devengado como gasto una comisión calculada sobre el patrimonio diario de la Sociedad que se satisface trimestralmente. No obstante, según se indica en la Nota 1, la sociedad gestora ha delegado las funciones de gestión de activos de la Sociedad en CA Indosuez Wealth (Europe), Sucursal en España a la que la sociedad gestora remunera directamente por este servicio.

La entidad depositaria de la Sociedad (véase Nota 1), durante los ejercicios 2021 y 2020, ha percibido por este servicio, y conforme a lo establecido contractualmente en cada momento, una comisión anual calculada sobre el patrimonio diario medio de la Sociedad que se satisface mensualmente.



CLASE 8.<sup>a</sup>



006067514

Los importes pendientes de pago por ambos conceptos, al 31 diciembre de 2021 y 2020, se incluyen en el saldo del epígrafe "Acreedores" del balance.

El Real Decreto 1.082/2012, de 13 de julio, por el que se reglamenta la Ley de Instituciones de Inversión Colectiva y sus posteriores modificaciones (véase Nota 1), desarrolla en su Título V las funciones de vigilancia, supervisión, custodia y administración de las entidades depositarias de las Instituciones de Inversión Colectiva. Con fecha 13 de octubre de 2016 entró en vigor la Circular 4/2016, de 29 de junio, de la Comisión Nacional del Mercado de Valores sobre las funciones de los depositarios de Instituciones de Inversión Colectiva y entidades reguladas por la Ley 22/2014, de 12 de noviembre. Esta circular completa la regulación de los depositarios de instituciones de inversión colectiva desarrollando el alcance de las funciones y responsabilidades que tienen encomendadas, así como las especificidades y excepciones en el desempeño de dichas funciones. Las principales funciones son:

1. Garantizar que los flujos de tesorería de la Sociedad estén debidamente controlados.
2. Garantizar que, en ningún caso, la disposición de los activos de la Sociedad se hace sin su consentimiento y autorización.
3. Separación entre la cuenta de valores propia del depositario y la de terceros, no pudiéndose registrar posiciones del depositario y de sus clientes en la misma cuenta.
4. Garantizar que todos los instrumentos financieros se registren en cuentas separadas y abiertas a nombre de la Sociedad.
5. En el caso de que el objeto de la inversión sean otras IIC, la custodia se realizará sobre aquellas participaciones registradas a nombre del depositario o de un subcustodio expresamente designado por aquel.
6. Comprobar que las operaciones realizadas lo han sido en condiciones de mercado.
7. Comprobar el cumplimiento de coeficientes, criterios, y límites que establezca la normativa y el Folleto de la Sociedad.
8. Supervisar los criterios, fórmulas y procedimientos utilizados por la sociedad gestora para el cálculo del valor liquidativo de las acciones de la Sociedad.
9. Contrastar la exactitud, calidad y suficiencia de la información y documentación que la sociedad gestora, o en su caso, los administradores de la Sociedad deben remitir a la Comisión Nacional del Mercado de Valores, de conformidad con la normativa vigente.
10. Custodia de todos los valores mobiliarios y demás activos financieros que integran el patrimonio de la Sociedad, bien directamente o a través de una entidad participante, conservando en todo caso la responsabilidad derivada de la realización de dicha función.
11. Asegurarse que la liquidación de las operaciones se realiza de manera puntual, en el plazo que determinen las reglas de liquidación que rijan en los mercados o en los términos de liquidación aplicables, así como cumplimentar las operaciones de compra y venta de valores, y cobrar los intereses y dividendos devengados por los mismos.
12. Velar por los pagos de los dividendos de las acciones y los beneficios de las participaciones en circulación, así como cumplimentar las órdenes de reinversión recibidas.





CLASE 8.<sup>a</sup>



006067515

Incluido en el epígrafe "Otros gastos de explotación – Otros" de la cuenta de pérdidas y ganancias se recoge, en su caso, el importe que no ha sido considerado recuperable de las retenciones fiscales sobre rendimientos con origen en títulos extranjeros.

Los honorarios relativos a servicios de auditoría de cuentas anuales de la Sociedad de los ejercicios 2021 y 2020 han ascendido a 2 miles de euros, en ambos ejercicios, que se incluyen en el saldo del epígrafe "Otros gastos de explotación - Otros" de la cuenta de pérdidas y ganancias.

**Información sobre el periodo medio de pago a proveedores. Disposición adicional tercera. «Deber de información» de la Ley 15/2010, de 5 de julio:**

Al 31 de diciembre de 2021 y 2020, la Sociedad no tenía ningún importe significativo pendiente de pago a proveedores en operaciones comerciales. Asimismo, durante los ejercicios 2021 y 2020, la Sociedad no ha realizado pagos significativos a proveedores en operaciones comerciales. En opinión de los Administradores de la Sociedad, tanto los importes pendientes de pago a proveedores en operaciones comerciales al 31 de diciembre de 2021 y 2020, como los pagos realizados a dichos proveedores durante los ejercicios 2021 y 2020, cumplen o han cumplido con los límites legales de aplazamiento.

**9. Situación fiscal**

La Sociedad tiene abiertos a inspección por parte de las autoridades fiscales la totalidad de los impuestos correspondientes a las operaciones efectuadas en los ejercicios 2017 y siguientes.

Al 31 de diciembre de 2021 y 2020, en el epígrafe "Deudores" del balance se recogen saldos deudores con la Administración Pública en concepto de retenciones y/o otros saldos pendientes de devolución del impuesto sobre beneficios de ejercicios anteriores por importe de 12 y 44 miles de euros, respectivamente.

No existen diferencias significativas entre el resultado contable antes de impuestos del ejercicio y la base imponible antes de compensación de bases imponibles negativas, en su caso. El tipo de gravamen a efectos del impuesto sobre beneficios para los ejercicios 2021 y 2020 es del 1% (Ley 27/2014, de 27 de noviembre, del Impuesto sobre Sociedades).

Cuando se generan resultados positivos, la Sociedad registra en el epígrafe "Impuesto sobre beneficios" de la cuenta de pérdidas y ganancias un gasto en concepto de impuesto sobre beneficios neto, en su caso, del efecto de la compensación de pérdidas fiscales. No se generan ingresos por impuesto sobre beneficios en el caso de que la Sociedad obtenga resultados negativos (véase Nota 3-h).

Conforme a la Ley 27/2014, de 27 de noviembre, del Impuesto sobre Sociedades se establece un límite de compensación del importe de las bases imponibles negativas de ejercicios anteriores del 70% de la base imponible previa, pudiéndose compensar en todo caso, bases imponibles negativas hasta el importe de un millón de euros.

Debido a las posibles diferentes interpretaciones que pueden darse a las normas fiscales aplicables a las operaciones realizadas por la Sociedad, los resultados de las inspecciones que en el futuro pudieran llevar a cabo las autoridades fiscales para los años sujetos a verificación pueden dar lugar a pasivos fiscales de carácter contingente, cuyo importe no es posible cuantificar de manera objetiva. No obstante, en opinión de los Administradores de la Sociedad, la posibilidad de que en futuras inspecciones se materialicen dichos pasivos contingentes es remota y, en cualquier caso, la deuda tributaria que de ellos pudiera derivarse no afectaría significativamente a las cuentas anuales de la Sociedad.



CLASE 8.<sup>a</sup>



006067516

## **10. Información relativa al Consejo de Administración**

### **Retribuciones y otras prestaciones al Consejo de Administración**

Durante los ejercicios 2021 y 2020, la Sociedad no ha pagado ni devengado cantidad alguna en concepto de sueldos, dietas y otras remuneraciones a los miembros actuales o anteriores de su Consejo de Administración.

Asimismo, al 31 de diciembre de 2021 y 2020, la Sociedad no tenía concedidos préstamos ni anticipos o garantías de ninguna clase, ni había adquirido frente a los miembros actuales o anteriores del Consejo de Administración compromiso alguno en materia de pensiones y seguros de vida.

### **Información en relación con situaciones de conflicto de intereses por parte de los Administradores**

Al cierre del ejercicio 2021 los Administradores de la Sociedad no han comunicado a los demás miembros del Consejo de Administración situación alguna de conflicto, directo o indirecto, que pudieran tener (ellos o sus personas vinculadas) con el interés de la Sociedad.

## **11. Acontecimientos posteriores al cierre**

Con posterioridad al cierre del ejercicio no se ha producido ningún hecho significativo no descrito en las notas anteriores.



CLASE 8.<sup>a</sup>



006067517


Anexo: Detalle de la Cartera de Inversiones Financieras al 31 de diciembre de 2021

**FINAGON INVERSIONES, SOCIEDAD DE INVERSIÓN DE CAPITAL VARIABLE, S.A.**

Divisa	ISIN	Descripción	Euros
EUR	XS1599167589	RFIJA INTESA SANPAOLO 0.40 2022-04-19	100.243,98
EUR	XS1616341829	RFIJA SOCIETE GENERALE 0.24 2024-05-22	101.321,35
<b>TOTAL Cartera exterior- Valores representativos de deuda</b>			<b>201.565,33</b>
EUR	FR0000120578	ACCIONES SANOFI SA	34.191,88
EUR	FR0000121667	ACCIONES ESSILORLUXOTTICA	93.058,28
EUR	NL0010273215	ACCIONES ASML HOLDING NV (HOLANDA)	175.261,60
USD	US0231351067	ACCIONES AMAZON.COM INC	93.809,66
USD	US02079K1079	ACCIONES ALPHABET INC - CL C	111.937,95
EUR	DE0007100000	ACCIONES DAIMLER CHRYSLER	73.199,97
DKK	DK0060534915	ACCIONES NOVO NORDISK A/S	50.812,76
USD	US70450Y1038	ACCIONES PAYPAL HOLDINGS INC	36.310,10
USD	US30303M1027	ACCIONES FACEBOOK INC	99.065,84
EUR	FR0000121485	ACCIONES PINAULT-PRINTEMPS-REDOUTE	48.776,10
EUR	FR0000121972	ACCIONES SCHNEIDER ELECTRIC SA	115.548,20
EUR	FR0000125338	ACCIONES CAP GEMINI	86.846,50
CHF	CH0210483332	ACCIONES CIE FINANCIERE RICHEMONT SA	112.344,88
USD	US3021301094	ACCIONES Expeditors	89.731,50
USD	US67066G1040	ACCIONES NVIDIA CORP	125.670,61
USD	US94106L1098	ACCIONES WASTE MANAGEMENT INC	42.994,37
USD	US6311031081	ACCIONES Nasdaq Stk Mrkt	46.898,76
USD	US4612021034	ACCIONES INTUIT INC	55.986,38
USD	US4370761029	ACCIONES HOME DEPOT INC	47.433,98
USD	US0382221051	ACCIONES APPLIED MATERIALS	46.624,26
USD	US15135B1017	ACCIONES CENTENE CORP	40.352,47
USD	US46120E6023	ACCIONES INTUITIVE SURGICAL	83.080,80
USD	US6153691059	ACCIONES MOODYS CORPORATION	110.230,74
USD	US8716071076	ACCIONES SYNOPSIS INC	143.201,46



CLASE 8.<sup>a</sup>



006067518

Divisa	ISIN	Descripción	Euros
USD	US00724F1012	ACCIONES ADOBE SYSTEMS INC	107.688,78
USD	US0378331005	ACCIONES APPLE INC	380.307,21
USD	US28176E1082	ACCIONES Edwards Lifesci	131.441,02
USD	US8835561023	ACCIONES THERMO FISHER SCIENTIFIC INC	36.958,16
USD	US2786421030	ACCIONES EBAY INC	39.172,76
USD	US87612E1064	ACCIONES TARGET CORP	40.492,93
USD	US79466L3024	ACCIONES SALESFORCE.COM INC	74.849,42
USD	US03662Q1058	ACCIONES ANSYS INC	113.910,70
USD	US5949181045	ACCIONES MICROSOFT CORP	49.972,04
USD	US78409V1044	ACCIONES SYP GLOBAL INC	46.056,22
USD	US98978V1035	ACCIONES ZOETIS INC	51.921,38
EUR	FR0000120321	ACCIONES L OREAL SA	35.440,75
EUR	FR0000121014	ACCIONES LVMH MOET-HENNESSY	39.985,00
GBP	GB0002374006	ACCIONES DIAGEO PLC	36.150,74
EUR	NL0000226223	ACCIONES STMICROELECTRONICS NV	105.736,06
EUR	FR0000044448	ACCIONES NEXANS SA	89.541,55
EUR	DE000A1ML7J1	ACCIONES VONOVIA SE	42.777,00
HKD	KYG875721634	ACCIONES TENCENT HOLDINGS LTD	72.521,57
CHF	CH0102484968	ACCIONES JULIUS BAER GROUP LTD	36.489,70
USD	US01609W1027	ACCIONES ALIBABA GROUP HOLDING LTD	71.645,96
EUR	NL0000009827	ACCIONES KONINKLIJKE DSM NV	57.222,00
EUR	DE0006969603	ACCIONES Puma	100.297,50
EUR	NL0000334118	ACCIONES ASM Intl	142.652,90
CHF	CH0024608827	ACCIONES PARTNERS GROUP HOLDING AG	33.573,42
CAD	CA21037X1006	ACCIONES CONSTELLATION SOFTWARE INC	47.336,61
USD	US36262G1013	ACCIONES GXO LOGISTICS INC	73.948,26
EUR	DE000DTR0CK8	ACCIONES DAIMLER TRUCK HOLDING AG	17.468,89
<b>TOTAL Cartera exterior- Instrumentos de patrimonio</b>			<b>4.038.927,58</b>
EUR	LU2100588859	PARTICIPACIONES INDOSUEZ-GLB BDS EUR 202	133.012,50
EUR	LU1530900684	PARTICIPACIONES CPR INV-GL DISRUPT OPP-R	97.363,02
USD	LU1835949311	PARTICIPACIONES GLOBAL BONDS USD 2023 M	183.034,49
EUR	IE00B80G9288	PARTICIPACIONES PIMCO GIS-INCOME FUND-IN	108.913,92
EUR	DE0005933923	PARTICIPACIONES MDAXEX	124.843,75
USD	IE00B1XNHC34	PARTICIPACIONES ISHARES GLOBAL CLEAN ENE	117.240,53
USD	IE00BYZK4776	PARTICIPACIONES ISHR HEALTHCARE INNOVATI	127.730,95



CLASE 8.<sup>a</sup>



006067519

Divisa	ISIN	Descripción	Euros
EUR	LU1586276476	PARTICIPACIONES FRANKLIN TEMPLETON INVES	104.211,80
EUR	LU0997546485	PARTICIPACIONES AXA IM FIXED INCOME INVE	42.543,34
EUR	LU0866416075	PARTICIPACIONES LO FUNDS-CNVRTBLE BD-MAE	114.846,42
USD	LU0129472758	PARTICIPACIONES JF CHINA (USD) FUND C AC	87.837,32
<b>TOTAL Cartera exterior-Instituciones de Inversión colectiva</b>			<b>1.241.578,04</b>



CLASE 8.<sup>a</sup>



006067520

## **Finagon Inversiones, Sociedad de Inversión de Capital Variable, S.A.**

Informe de Gestión  
correspondiente al ejercicio anual terminado  
el 31 de diciembre de 2021

### **Situación de la Sociedad, evolución de los negocios (mercados) y evolución previsible**

El valor liquidativo de la Sociedad al cierre de los ejercicios 2021 y 2020 asciende a 13,14 y 11,56 euros por acción, respectivamente. Adicionalmente, el patrimonio de la Sociedad a 31 de diciembre de 2021 es de 6.214.810,66 euros (5.467.268,08 euros a 31 de diciembre de 2020).

Tal y como se menciona en la Nota 1 de la Memoria, con fecha 22 de marzo de 2022, el Consejo de Administración de la Sociedad ha acordado por unanimidad proponer a la Junta General de Accionistas la disolución y liquidación simultánea de la Sociedad. Asimismo, dicho Consejo de Administración ha acordado, entre otros, facultar a su Presidente para convocar a la Junta General de accionistas cuando estime más conveniente y dentro del ejercicio 2022, a los efectos de someter a la deliberación de los accionistas la disolución de la Sociedad, así como solicitar a la Sociedad Gestora deshacer todas las posiciones con las que cuenta actualmente la Sociedad en su cartera, de manera que a la fecha de celebración de la Junta General de Accionistas solamente conste en la cartera tesorería, facilitando de esta manera la adjudicación del haber social entre los accionistas de forma sencilla, clara y ordenada. Por tanto, de producirse definitivamente en el ejercicio 2022 la mencionada disolución y liquidación, las cuentas anuales de la Sociedad correspondientes al ejercicio 2021 serían las últimas.

En el año 2021 hemos tenido resultados mixtos en los mercados financieros. Los activos de riesgo han sido los ganadores ante la mejora de las expectativas económicas, el progreso en los programas de vacunación y los programas de estímulo fiscal en Estados Unidos y Europa. Por el contrario, los bonos soberanos perdieron terreno debido a unas mayores expectativas de inflación. La recuperación de la economía estadounidense de la pandemia ha impulsado el mayor aumento de inflación en más de una década.

En la primera parte del año, los bancos centrales mantuvieron una postura bastante acomodaticia, pero en septiembre giraron bruscamente su mensaje hacia unas posturas más restrictivas en compra de activos y un potencial adelanto de la primera subida de tipos de interés. La inflación continuó aumentando durante el año, desde el dato de inflación del 1,4% en enero, pasamos al mayor aumento en noviembre, con un 6,8%. Por ello, las autoridades económicas comenzaron a considerar la posibilidad de reducir sus estímulos. A finales de año, La FED anunció que comenzaría a reducir el ritmo de sus compras de activos y, a mediados de diciembre, duplicó el ritmo de reducción, lo que hizo que los bonos soberanos perdieran terreno en todos los ámbitos. También vimos algunos riesgos crecientes en China con una ofensiva regulatoria por parte de gobierno y los problemas de Evergrande, marcando el fin del auge del sector inmobiliario.



CLASE 8.<sup>a</sup>



006067521

Los datos macroeconómicos generales en EEUU fueron mixtos. Los niveles de crecimiento económico se mantuvieron elevados, pero en desaceleración. El dato de PMI Manufacturero de diciembre fue 57,7 frente al 60.7 de septiembre, mostrando el efecto de las perturbaciones de la cadena de suministro y la escasez de mano de obra, que frenaron la actividad, ya que las empresas no pueden hacer frente a una demanda muy fuerte. La inflación se aceleró alcanzando el 6,8% en noviembre que fue el de mayor aumento en 12 meses, marcando el noveno mes consecutivo en que la inflación se mantiene por encima del objetivo del 2% de la FED. Los precios fueron incrementándose debido al auge de las materias primas, el aumento de la demanda, las presiones salariales y las interrupciones de la cadena de suministro.

En este entorno, durante el primer trimestre del año, la curva de tipos de Estados Unidos se empinó: El tipo de EE.UU. a 10 años comenzó el 2021 en +0,92% y terminó el primer trimestre en +1,74%, pero durante el transcurso del año, ocurrió todo lo contrario, la curva de EEUU se aplanó gracias al incremento de tramo corto de la curva.

La inflación en la eurozona se aceleró a su nivel más alto desde que se introdujo la moneda única en 1999. Los precios al consumidor aumentaron a una tasa anualizada del 4,9% en noviembre, debido al aumento del coste de la energía. Desde una perspectiva monetaria, el BCE mantuvo su política sin cambios, con el objetivo de poner fin a su programa de compra de activos de emergencia en marzo de 2022, para ello, aumentaron temporalmente su programa de compra de activos para facilitar la transición. El BCE señaló que cualquier cambio de la política monetaria sería lento.

En Reino Unido, el Banco de Inglaterra subió los tipos por primera vez desde 2018 y aumentó inesperadamente su tasa bancaria en 15 puntos básicos, hasta el 0,25%, como primer paso para controlar la inflación. Los datos publicados antes de la reunión indicaron que la inflación anual llegó al 5,1% en noviembre, el nivel más alto en una década.

En la renta variable, durante el año 2021, pudimos observar una evolución muy fuerte en la mayoría de los mercados de valores. La confianza empresarial en la recuperación después de las vacunas y una presentación de resultados muy positiva, ayudaron a impulsar las compras en la primera parte del año. Unido al acuerdo bipartidista en el Senado de Estados Unidos sobre los planes de infraestructura y a la aprobación exitosa de las pruebas de resistencia de los bancos en junio llevaron al S&P 500 a un nuevo máximo histórico. El rally de fin de año provocó que las acciones estadounidenses terminaran el año con un repunte que pocos pronosticaron en enero, terminando en 2021 con un rendimiento del + 28,7%. El S&P 500 creció un + 11% en términos de rendimiento total en el cuarto trimestre y marcó su desempeño trimestral más sólido de 2021, extendiendo su racha de ganancias trimestrales consecutivas a 7 desde la corrección pandémica de 2020. El S&P 500 alcanzó un máximo histórico el 30 de diciembre en 4808,9 puntos. Entre los otros índices principales de EEUU, El Dow Jones 30 obtuvo un + 7,4% durante el cuarto trimestre, después de haber obtenido un -4,3% en el tercer trimestre, mientras que los índices de referencia de pequeña capitalización obtuvieron un menor rendimiento, con el Russell 2000 que registró un + 1,9% en el cuarto trimestre frente al -4,06% del tercer trimestre. El sentimiento eufórico prevaleció en algunos segmentos del mercado, como el tecnológico, esto ayudó al Nasdaq a tener un resultado sólido en el último trimestre con una rentabilidad del + 8,3%. Casi todos los índices de acciones tuvieron un rendimiento positivo durante el año en Europa, exceptuando en el mes de septiembre, el cual fue negativo para casi todos los índices. El MSCI Europe registró un + 6,5% en términos de rendimiento total local, mientras que el MSCI EMU y al Euro Stoxx 50 tuvieron un peor comportamiento, al finalizar el cuarto trimestre con una rentabilidad de + 5,4% y + 6,4%, respectivamente.

En los mercados emergentes, las interrupciones de la cadena de suministro fueron graves y la presión inflacionaria se mantuvo en la región. Dentro de las regiones de EM y en términos de USD, Asia superó a otras regiones en la última parte del año, cayendo un -1,2%, mientras que EMEA bajó un -2,9% y Latam perdió un -4,4%.



CLASE 8.<sup>a</sup>



006067522

En los mercados de divisas, el dólar estadounidense se benefició de las diferentes comunicaciones de la FED durante el año y del movimiento hacia los activos refugio ocurrido en el cuarto trimestre. Por ello, el índice del dólar estadounidense se fortaleció frente a las principales divisas en el segundo semestre: +4,26% frente al euro, +2,25% frente a la libra esterlina y +3,57% frente al yen japonés. Entre las principales divisas, destaca la libra esterlina, que tuvo un diciembre brillante favorecido por la subida de tipos, por lo cual se fortaleció + 1,8% frente al dólar estadounidense y + 1,4% frente al euro en el último mes del año. El entorno general no fue muy favorable para las divisas emergentes, debido a la alta volatilidad, la desaceleración del impulso macroeconómico de los mercados emergentes, la sorpresa económica a favor del USD y el aumento de la inflación, por lo que el índice de divisas de los mercados emergentes de JP Morgan cayó un -4,8% en el último trimestre.

Las materias primas en general han tenido una evolución positiva, con el índice Refinitiv/Core Commodity CRB ganando +25,4% en el primer semestre, favorecido por las materias primas energéticas y + 1,5% en el último trimestre, gracias al sólido desempeño de diciembre, que registró un aumento del + 6% del índice. Uno de los hechos principales del año fue el gran aumento de los precios de la energía, que ha tenido un impacto en la inflación: en el tercer trimestre el WTI creció +2,1% y Brent un 4,9%, terminando el año con una ganancia de + 58,7% y + 51,4%, respectivamente. Los precios de otros productos energéticos aumentaron con el gas natural casi doblando sus precios. El rendimiento anual estuvo impulsado por los metales: los metales industriales se beneficiaron del impulso de crecimiento positivo y el índice de metales industriales S&P ganó un + 6,7% en el cuarto trimestre. A pesar de empezar el semestre con datos negativos, tanto el índice de metales preciosos S&P como el oro, terminaron el año con un crecimiento + 4,1%.

	31/12/2021	30/06/2021	31/12/2020	2º Semestre	2021	2020
EuroStoxx 50	4298,41	4064,3	3552,64	5,76%	20,99%	-5,14%
FTSE-100	7384,54	7037,47	6460,52	4,93%	14,30%	-14,34%
IBEX-35	8713,8	8821,2	8073,7	-1,22%	7,93%	-15,45%
Dow Jones IA	36338,3	34502,51	30606,48	5,32%	18,73%	7,25%
S&P 500	4766,18	4297,5	3756,07	10,91%	26,89%	16,26%
Nasdaq Comp.	15644,97	14503,95	12888,28	7,87%	21,39%	43,64%
Nikkei-225	28791,71	28791,53	27444,17	0,00%	4,91%	16,01%
€/US\$	1,137	1,1858	1,2216	-4,12%	-6,93%	8,94%
Crudo Brent	77,78	75,13	51,8	3,53%	50,15%	-21,52%
Bono Alemán 10 años (%)	-0,177	-0,207	-0,569	3,00 bp	39,2 bp	-38,4 bp
Letra Tesoro 1 año (%)	-0,60	-0,55	-0,63	-5,00 bp	3,0 bp	-16,4 bp
Itraxx Main 5 años	47,76	46,76	47,93	1,00 bp	-0,2 bp	3,7 bp

La evolución del año ha reforzado nuestra visión cautelosa ante la situación de los mercados. La recuperación del crecimiento sigue su curso, a pesar de la aparición de la nueva variante Omicron. Estamos entrando en un entorno de crecimiento en desaceleración unido a una alta inflación, que podría durar más tiempo del previsto y que está forzando a los Bancos Centrales a cambiar sus políticas.

Nuestra perspectiva sobre la renta variable no ha cambiado a grandes rasgos durante el año, pero si hemos introducido muchos matices. Con el repunte de la inflación en EEUU, pasamos a una visión más neutral en EEUU. Diferenciando entre distintos estilos. Continuamos con nuestra visión negativa en el Growth, el cual se ve más afectado ante las subidas de tipos de interés y una visión positiva en el "Value" ante la ciclicidad de sus componentes que deberán funcionar mejor ante la recuperación económica.





CLASE 8.<sup>a</sup>



006067523

En cuanto a la renta fija, seguimos muy de cerca la evolución de los tipos de interés en EEUU. El anuncio de la FED de reducir el ritmo de su compra de activos y una inflación muy por encima de lo esperado, es una muestra de las consecuencias que podría tener un empujamiento de la curva de tipos. Por lo tanto, hemos continuado con duraciones cortas. Aunque nuestro posicionamiento por la renta fija gubernamental se ha convertido cada vez en más negativo tras el anuncio de la retirada de los estímulos por la pandemia, donde esperamos un repunte en la curva.

Donde sí ha cambiado nuestra visión a lo largo del trimestre ha sido en la renta fija emergente, desde una perspectiva constructiva hasta neutral. En los países emergentes la deuda va a estar sujeta a la evolución del USD, el cual se ha mantenido fuerte durante el semestre.

En cuanto a la deuda corporativa, hemos mantenido una visión neutral en EEUU y constructiva en Europa siendo la liquidez nuestra mayor preocupación y esta va unida a la calidad de los emisores, donde mantenemos el foco. También tenemos una visión positiva sobre otros activos de renta fija más orientados al ciclo y con menos exposición a duración, como la deuda subordinada o los bonos flotantes. El dólar y el oro seguirán formando parte de nuestras coberturas, buenos activos refugio ante eventuales correcciones bruscas en los mercados.

El escenario descrito con anterioridad ha marcado la política de actuación en la gestión de Finagon Inversiones Sicav. En líneas generales la tendencia del período ha sido mantener el riesgo global de la cartera, y como en períodos anteriores realizando operaciones puntuales para intentar aprovechar las oportunidades que se hayan podido presentar durante el mismo.

## PERSPECTIVAS DE MERCADO

Nuestras perspectivas de mercado son neutrales para el próximo trimestre siempre condicionadas a la evolución de la pandemia, donde la nueva cepa Omicron está contagiando a un mayor número de personas, lo cual podría complicar la recuperación económica.

Nos preocupa la evolución de las políticas monetarias de los bancos centrales. Banqueros y gobiernos tomaron rápidamente la medida a la crisis actuando masivamente con planes de ayuda monetaria y fiscal sin precedente. Ahora, la reducción de todas estas políticas extraordinarias y estímulos se empiezan a retirar y su impacto podría tener fuertes consecuencias.

En septiembre, la FED anunció que la reducción de estos estímulos comenzará antes de que termine el 2022 y concluirá para mediados de 2022, en diciembre ha duplicado el ritmo de reducción. EL BCE por su parte también va a comenzar a reducir las compras de activos, pero no los llevará a cero. Estaremos pendientes de todas las medidas y anuncios que realice tanto la FED como el BCE y como estos pueden afectar a las distintas clases de activos. En Estados Unidos la FED, permitirá tasas de inflación superiores a los límites establecidos, mientras se centra principalmente en la reducción del desempleo. Considerando que la inflación va a ser algo más persistente de lo esperado, pero no estructural. Una subida de tipos estará supedita a la evolución de los datos macro. Los datos macros están mostrando una desaceleración económica global, con un mayor retraso en Europa. Por lo que no tendrían sentido un endurecimiento en la capacidad de financiación de las empresas. Estaremos pendientes de la presentación de resultados empresariales tanto en EEUU como en Europa, una temporada que se presenta con mucha incertidumbre.

Contemplamos una subida de tipos en la curva gubernamental americana y europea, por lo que tenemos una visión negativa para esta clase de activos. Respecto al crédito, nos mantendremos en duraciones más cortas para evitar el riesgo de una subida de tipos. El crédito High Yield se mantiene nuestra visión gracias a la mejora de las condiciones económicas y los fundamentales. Pero una subida de tipos podría aumentar el coste de la deuda de muchas compañías, lo que podría poner en un mayor apuro a la clase de activo.



CLASE 8.<sup>a</sup>



006067524

La subida de tipos afecta a la renta variable americana "Growth", por lo que tenemos una visión negativa en esta clase de activos. En cambio, tenemos una visión positiva para acciones "Value" gracias a la recuperación económica, evitando valores cíclicos apostando por valores de calidad. Tenemos una visión neutral en Europa, que continua en su proceso de recuperación gracias a la reapertura económica.

Tenemos una visión neutral en los mercados emergentes. Aunque tienen valoraciones atractivas y están mejorando sus resultados, se pueden ver afectados por una nueva ola de regulación por parte del gobierno chino que afecte a más sectores y a los países que tienen como socios comerciales.

A nivel sanitario, nos preocupa la evolución de nuevas variantes que reduzca la eficacia de las vacunas pudiendo volver a generar incrementos de la volatilidad en el corto plazo. Seguiremos atentos a la situación en los mercados de materias primas, especialmente al petróleo vigilando las decisiones de la OPEP. Así como el oro y la plata.

La crisis del Covid 19 es un shock económico global, que no ha terminado aún y seguirá afectando a los mercados financieros, por lo que la gestión del fondo seguirá con un enfoque cauteloso, pero con un aumento en la ponderación de los activos con riesgo y se realizará un seguimiento de la liquidez de cada activo para proteger su rentabilidad.

A todo esto, cabría añadir la incertidumbre y evolución del conflicto entre Rusia y Ucrania, y seguir de cerca las diferentes estimaciones económicas que se vayan realizando según avance dicho conflicto y su incidencia en las diferentes regiones geográficas.

#### POLITICA DE VOTO

Durante el año 2021 el voto ejercido en las diferentes Juntas ha sido el siguiente:

SOCIEDAD	FECHA	VOTOS
AC. NATURGY ENERGY GROUP S.A	09/03/2021	<p>VOTO EN CONTRA P.4 EL nivel de dividendos no redundaría en el interés a largo plazo de los accionistas</p> <p>VOTO EN CONTRA P.6 El voto en contra de este punto se justifica porque: La política mantiene la posibilidad de pagar bonificaciones únicas sin límite; La nueva política permite al consejo implementar un nuevo LTIP antes de que el actual caduque en 2022, pero no proporciona suficientes garantías de que cualquier nuevo LTIP satisfaga mejor a los inversores.</p> <p>VOTO EN CONTRA P.7 Se justifica un voto EN CONTRA de este punto porque El consejo no parece considerar una disidencia significativa a sus prácticas de remuneración; y El cambio en la base del STI parece haber permitido el pago de bonos bajo la métrica de los ingresos netos que no habría ocurrido bajo la práctica tradicional de la compañía.</p>



CLASE 8.<sup>a</sup>



006067525

<b>AC. SIEMENS GAMESA RENEWABLE ENE</b>	17/03/2021	VOTO EN CONTRA P.8 El candidato ocupa tres puestos de director no ejecutivo y un puesto ejecutivo como director general. Por lo tanto, está sobrecargado.
<b>AC. MAPFRE S.A</b>	12/03/2021	VOTO EN CONTRA P.11 Las contribuciones de la empresa a los planes de pensiones de los ejecutivos se consideran excesivas; La empresa no proporciona suficiente información sobre los resultados de los planes de incentivos y no desglosa los pagos por plan de bonificación; Al mantener las mismas prácticas problemáticas de remuneración, el consejo no parece responder a las preocupaciones de los accionistas; y La remuneración de los ejecutivos parece relativamente desalineada con el rendimiento de los accionistas sobre una base comparativa.
<b>BANKIA SAU</b>	23/03/2021	VOTO EN CONTRA P.4 Remuneración, falta de criterios ASG en la compensación variable
<b>BANCO DE SABADELL S.A</b>	25/03/2021	VOTO EN CONTRA P.8 Remuneración, la compensación es excesiva notable desconexión entre el salario y el rendimiento
<b>AC. REPSOL S.A.</b>	25/03/2021	VOTO EN CONTRA P.2 Y P.6 El nivel de los dividendos no es de interés a largo plazo para los accionistas.
<b>AC. BANCO SANTANDER S.A.U</b>	25/03/2021	VOTO EN CONTRA P.12 La remuneración es excesiva en comparación con la de sus homólogos. No hay criterios ESG en la remuneración variable.
<b>FERROVIAL S.A.</b>	08/04/2021	VOTO EN CONTRA P.2, P.4 Y P.5 El nivel de dividendos no es de interés a largo plazo para los accionistas. VOTO EN CONTRA P.9 La remuneración es excesiva en comparación con sus homólogos
<b>AC. CELLNEX TELECOM S.A</b>	29/03/2021	VOTO EN CONTRA P.3 El nivel de dividendos no es de interés a largo plazo para los accionistas. VOTO EN CONTRA P.14 La remuneración es excesiva en comparación con sus homólogos
<b>AC. PHARMA MAR S.A.</b>	14/04/2021	VOTO EN CONTRA P.5 el voto en contra de la reelección de Eduardo Serra Rexach está justificado porque el consejo no cumple con el 50 por ciento de independencia aplicable a las sociedades anónimas españolas no controladas. VOTO EN CONTRA P.8 La empresa no ha aportado una justificación convincente al aumento del 20% del salario del consejero delegado;- La duplicación de la oportunidad de bonificación del CEO no va acompañada de una reducción de la parte cualitativa que representa el 60 por ciento de la oportunidad



CLASE 8.<sup>a</sup>

006067526



006067526

		<p>de bonificación; y - Al modificar el contrato del director general, el consejo no ha aprovechado la oportunidad de introducir mecanismos de recuperación, lo que no se ajusta a las mejores prácticas locales. VOTO EN CONTRA P.10 Hasta el 60 por ciento de la bonificación del presidente/director general se basa en la evaluación cualitativa del consejo, lo que se considera se considera excesivo;</p> <p>- La información sobre los resultados del desempeño, especialmente sobre la evaluación cualitativa, es insuficiente; y</p> <p>- La remuneración de riesgo del presidente/director general sólo representa un tercio de su paquete retributivo.</p>
AC. ACERINOX S.A	14/04/2021	<p>VOTO EN CONTRA P.5 El nivel de dividendos no está en el interés a largo plazo de los accionistas.</p> <p>P.3 -El nivel de dividendos no está en el interés a largo plazo de los accionistas. P. 7.2 El candidato ocupa cuatro puestos de consejero no ejecutivo, uno de ellos como presidente del Comité de Auditoría. Por lo tanto, el candidato está sobrecargado.</p> <p>P. 9 Ampliación de capital excesiva sin derechos preferentes.</p>
AC. VISCOFAN S.A	22/04/2021	TODOS A FAVOR
AC. BANCO BILBAO VIZCAYA ARGENTARIA S.A.	19/04/2021	<p>VOTO EN CONTRA P2.5 El candidato ocupa tres puestos de consejero no ejecutivo, dos de ellos como Presidente del Comité de Auditoría. Por lo tanto, el candidato está sobrecargado.</p> <p>ES CONTRA P.13La compensación es excesiva en comparación con sus homólogos. Hay una falta de criterios ESG en la compensación variable.</p>
Ac. ACCIONA S.A	12/04/2021	TODOS A FAVOR
AC. BANKINTER S.A	21/04/2021	TODOS A FAVOR
AC. TELEFONICA S.A	22/04/2021	VOTO EN CONTRA P.12 La compensación es excesiva en comparación con sus homólogos
AC. ENDESA S.A	30/04/2021	TODOS A FAVOR
AC. AENA S.A	27/04/2021	VOTO EN CONTRA P.9 Faltan criterios ESG en la retribución variable.
AC. MERLIN PROPERTIES SOCIMI	26/04/2021	VOTO EN CONTRA P.8 Faltan criterios ESG en la retribución variable
AC. CAIXABANK S.A	13/05/2021	VOTOS A FAVOR
AC. ACS S.A	06/05/2021	VOTO EN CONTRA P.5 La estructura de la remuneración no es satisfactoria, la compensación es excesiva en comparación con sus homólogos.



CLASE 8.<sup>a</sup>



006067527

AC. FLUIDRA S.A	06/05/2021	VOTO EN CONTRA P.10 Faltan criterios ESG en la retribución variable.
AC. ALMIRALL S.A	07/05/2021	VOTO EN CONTRA 8 La empresa no ha divulgado información suficiente para poder apoyar la propuesta. La estructura de la remuneración no es satisfactoria. La empresa ha mostrado una nula o insuficiente capacidad de respuesta a la disconformidad de los accionistas. Faltan criterios ASG en la retribución variable.
AC. CIE AUTOMOTIVE S.A	05/05/2021	VOTO EN CONTRA P.6 La estructura de la remuneración no es satisfactoria. CONTRA P.7 La estructura de la remuneración no es satisfactoria. P.8 Los honorarios del Consejo son excesivos. P.10 Los honorarios del Consejo son excesivos. Pagos/poderes discrecionales. La empresa ha mostrado una nula o insuficiente capacidad de respuesta a la disconformidad de los accionistas. P.11-La estructura de la remuneración no es satisfactoria. La remuneración es excesiva en comparación con la de sus homólogos. No hay criterios ASG en la remuneración variable.
AC. GRIFOLS S.A	20/05/2020	VOTO EN CONTRA P.10 Falta de criterios ESG en la retribución variable. VOTO EN CONTRA P.11 Excesiva ampliación de capital sin derecho preferente.
AC. ENAGAS S.A	26/05/2021	TODOS A FAVOR
AC. MELIA HOTELS INTERNATIONAL	10/06/2021	VOTO EN CONTRA PUNTO 2.6 La propuesta no es del interés de los accionistas
AC. INTERNATIONAL CONSOLIDATED AIRLINES GROUP S.A	16/06/2021	TODOS A FAVOR
AC. AMADEUS IT GROUP S.A	16/06/2021	VOTO EN CONTRA P.6 la estructura de la remuneración no es satisfactoria. La compensación es excesiva en comparación con sus homólogos. Hay una falta de criterios ESG en la compensación variable.
AC. IBERDROLA S.A	17/06/2021	VOTO EN CONTRA P.26 La compensación es excesiva para sus homólogos.
AC. RED ELECTRICA CORPORATION	28/06/2021	TODOS A FAVOR
AC. INMOBILIARIA COLONIAL SOCIMI	29/06/2021	VOTO EN CONTRA P.10 La estructura de la remuneración no es satisfactoria. La remuneración es excesiva en comparación con sus homólogos. VOTO EN CONTRA P.5 Y P.6 Ampliación de capital excesiva sin derecho preferente.



CLASE 8.<sup>a</sup>



006067528

SOLARIA ENERGIA Y MEDIO AMBIENTE S.RL	29/06/2021	TODOS A FAVOR
AC INDRA SISTEMAS S.A	29/06/2021	TODOS A FAVOR
AC. ACCIONA S.A	29/06/2021	VOTO EN CONTRA P.6 hay una notable desconexión entre salario y rendimiento. La compensación es excesiva comparado con sus homólogos. La compensación es excesiva. Hay una falta de criterios ambientales en la compensación variable La estructura de la remuneración no es satisfactoria. Justificación: Existe una notable desconexión entre la retribución y el rendimiento. La remuneración es excesiva en comparación con sus homólogos. Faltan criterios medioambientales en la retribución variable. La estructura de la remuneración no es satisfactoria.
AC . ALMIRALL S.A (Extraordinaria)	18/06/2021	TODOS A FAVOR
AC. INDUSTRIA DE DISEÑO TEXTIL S.A	13/07/2021	TODOS A FAVOR

#### Uso de instrumentos financieros por la Sociedad

Dada su actividad, el uso de instrumentos financieros por la Sociedad (véase Nota 5 de la Memoria) está destinado a la consecución de su objeto social, ajustando sus objetivos y políticas de gestión de los riesgos de precio, crédito, liquidez y sostenibilidad y riesgo de flujos de caja de acuerdo a los límites y coeficientes establecidos por la normativa vigente (Ley 35/2003, Real Decreto 1.082/2012 y Circulares correspondientes emitidas por la Comisión Nacional del Mercado de Valores).

Las decisiones de inversión de la Sociedad en sus inversiones subyacentes tienen en cuenta los criterios de la Unión Europea para las actividades económicas medioambientalmente sostenibles.

#### Acontecimientos importantes ocurridos después del cierre del ejercicio 2021

Nada que reseñar distinto de lo comentado en la Memoria.

#### Investigación y desarrollo

La Sociedad no ha desarrollado ninguna actividad en materia de investigación y desarrollo durante el ejercicio 2021.

#### Adquisición de acciones propias

La Sociedad no ha realizado ninguna clase de negocio sobre sus propias acciones a lo largo del pasado ejercicio 2021, distinto al previsto en su objeto social exclusivo como Institución de Inversión Colectiva sujeta a la Ley 35/2003, de 4 de noviembre, de Instituciones de Inversión Colectiva y a la Orden del Ministerio de Economía y Hacienda, de 6 de julio de 1993, sobre normas de funcionamiento de las Sociedades de Inversión Mobiliaria de Capital Variable.



**CLASE 8.<sup>a</sup>**



006067529

Al 31 de diciembre de 2021, la Sociedad tenía acciones propias en cartera por valor de 1.372,82 euros (véase Nota 7 de la Memoria).

**Información sobre el periodo medio de pago a proveedores en operaciones comerciales**

Nada que reseñar distinto de lo comentado en la Memoria (véase Nota 8).

Diligencia que levanta el Secretario no Consejero del Consejo de Administración de Finagon Inversiones, Sociedad de Inversión de Capital Variable, S.A., D. Alfonso Fernández-Miranda Vidal, para hacer constar que todos los miembros del Consejo de Administración de la Sociedad han procedido a suscribir el presente documento, comprensivo de la memoria, balance, cuenta de pérdidas y ganancias, estado de cambios en el patrimonio neto e informe de gestión, correspondientes al ejercicio cerrado el 31 de diciembre de 2021, firmando todos y cada uno de los señores Consejeros de la Sociedad, cuyos nombres y apellidos constan a continuación, de lo que doy fe.

Madrid, 22 de marzo de 2022


El Secretario no Consejero



D. Alfonso Fernández-Miranda Vidal

---

El Presidente del Consejo de Administración




D. Alejandro González Núñez

Consejeros

D. Miguel Agüero Sanz



D. Manuel González Núñez





## ANEXO

---

El presente documento comprensivo de la memoria, balance, cuenta de pérdidas y ganancias, estado de cambios en el patrimonio neto e informe de gestión, correspondientes al ejercicio 2021 de la Sociedad Finagon Inversiones, Sociedad de Inversión de Capital Variable, S.A., se compone de 40 hojas de papel timbrado, impresas por una cara, referenciadas con la numeración 006067490 a 006067529, ambas inclusive, habiendo estampado sus firmas los miembros del Consejo de Administración de la Sociedad en la diligencia adjunta firmada por mí en señal de identificación.

Madrid, 22 de marzo de 2022



D. Alfonso Fernández-Miranda Vidal

Secretario no Consejero