

Morgan Stanley  
Investment Funds

*Société d'Investissement  
à Capital Variable  
Luxemburgo ("SICAV")*



**Folleto Simplificado**

Diciembre 2011

# Indice

	Página
Objetivos y políticas de inversión	<b>1</b>
Factores de riesgo	<b>2</b>
Agrupación de activos	<b>3</b>
Política de dividendos	<b>4</b>
Comisiones y gastos	<b>5</b>
Régimen fiscal	<b>6</b>
Cálculo del Valor Liquidativo y publicación	<b>8</b>
Procedimiento de compra de Acciones	<b>8</b>
Procedimiento de venta de Acciones	<b>9</b>
Procedimiento de conversión de Acciones	<b>10</b>
Información general	<b>11</b>
Información adicional importante	<b>12</b>
Anexos relativos a los Fondos	<b>13</b>
Información adicional para los inversores Suizos	<b>107</b>
Ratio de Gastos del Fondo	<b>107</b>
Coefficiente de Rotación de Cartera	<b>109</b>

# Morgan Stanley Investment Funds

una *société d'investissement à capital variable* ("SICAV") constituida como fondo de múltiples fondos y autorizada con arreglo a la Parte I de la Ley de 17 de diciembre 2010. La Sociedad es una SICAV autogestionada con arreglo al Artículo 27 de la Ley de 17 de diciembre 2010 relativa a instituciones de inversión colectiva (la "Ley de 2010").

Domicilio social: European Bank and Business Centre, 6B route de Trèves, L-2633 Senningerberg Inscrita en el Registro Mercantil del Tribunal de Distrito de Luxemburgo con el número B 29 192

**Folleto Simplificado de diciembre de 2011 conforme a lo dispuesto en la Directiva nº 2009/65/CE del Parlamento Europeo y del Consejo de 13 de julio de 2009 para la coordinación de las disposiciones legales, reglamentarias y administrativas sobre determinados organismos de inversión colectiva en valores mobiliarios (OICVM)**

Para obtener información adicional, consúltese el folleto informativo completo de Morgan Stanley Investment Funds (en lo sucesivo, la "Sociedad") de diciembre de 2011 (en lo sucesivo, el "Folleto Informativo"). Los términos en mayúsculas no definidos en este documento fueron definidos en el Folleto Informativo.

Podrán remitirse de forma gratuita a los inversores que lo soliciten ejemplares del Folleto Informativo de la Sociedad, del último informe anual en el que se incluyen las cuentas auditadas y del informe semestral. Dichos documentos están también disponibles en el domicilio social de la Sociedad.

Adviértase que no todas las Clases de Acciones están disponibles para su suscripción en cada fondo de la Sociedad. Los potenciales suscriptores deberían informarse sobre las normas legales y reglamentarias (como las relativas a tributación y control de cambios) aplicables a la solicitud, compra, tenencia y venta de Acciones en los países de los que sean ciudadanos o tengan establecida su residencia o domicilio.

El Folleto Simplificado se actualizará oportunamente. En consecuencia, se aconseja a los solicitantes que pregunten por la edición más reciente del Folleto Simplificado.

El presente Folleto Simplificado se ha preparado en inglés y puede traducirse a otros idiomas. Cualquiera de dichas traducciones contendrá la misma información y tendrá los mismos significados que el documento en lengua inglesa. En caso de existir discrepancias entre el documento en lengua inglesa y su traducción a cualquier otro idioma, prevalecerá la versión en lengua inglesa, excepto en la medida (y sólo en esa medida) en que las leyes de una jurisdicción en la que se comercialicen las Acciones exijan que en cualquier procedimiento basado en informaciones de un documento redactado en un idioma distinto del inglés prevalezca la versión del documento en que se basa dicho procedimiento.

La distribución de este Folleto Simplificado y la oferta de Acciones pueden estar sujetas a restricciones en ciertas jurisdicciones. Las personas que se hallen en poder de este Folleto Simplificado y las que deseen suscribir Acciones con arreglo al mismo deberán observar e informarse sobre las disposiciones legales y reglamentarias aplicables en cualquier jurisdicción pertinente.

Concretamente, las Acciones no han sido ni serán inscritas con arreglo a la Ley de Valores de Estados Unidos (*United States Securities Act*) de 1933, en su versión modificada (y la Sociedad tampoco ha sido inscrita con arreglo a la Ley de Sociedades de Inversión de Estados Unidos, *United States Investment Company Act*, de 1940, en su versión modificada) y no podrán ofrecerse ni venderse, directa o indirectamente, en Estados Unidos, ni en ninguno de sus territorios, dominios o áreas sujetas a su jurisdicción, ni a ciudadanos o residentes de Estados Unidos, salvo de conformidad con la legislación estadounidense.

De igual modo, las Acciones del fondo Morgan Stanley Investment Funds Indian Equity Fund no podrán ofrecerse ni venderse, directa o indirectamente, a personas residentes en India.

**Importante: Si tiene alguna duda sobre el contenido de este Folleto, debe consultar a su corredor de bolsa, director de banco, abogado, contable u otro asesor financiero.**

## Objetivos y políticas de inversión

Los Anexos describen los objetivos y políticas de inversión de cada uno de los fondos (en lo sucesivo, conjuntamente los "Fondos" e, individualmente, un "Fondo"), tal como han sido establecidos por el Consejo de Administración.

El objetivo de la Sociedad es ofrecer a los inversores la oportunidad de invertir en una gama de fondos que trata de diversificar los riesgos de inversión gestionada de modo profesional con vistas a obtener una rentabilidad óptima sobre el capital invertido.

Una inversión en cualquiera de los Fondos de la Sociedad no equivale a un depósito en un banco u otra entidad de depósito garantizada. Puede que la inversión no sea idónea para todos los inversores. Cada Fondo no pretende ser un programa de inversión completo y recomendamos a los inversores considerar sus objetivos de inversión y sus necesidades financieras a largo plazo a la hora de tomar la decisión de invertir en un determinado Fondo. Una inversión en los Fondos de la Sociedad debiera ser una inversión a medio-largo plazo, a excepción de los Fondos de Activos Líquidos. Los Fondos no deben utilizarse como un instrumento especulativo.

Con tal fin, la Sociedad ofrece una selección de Fondos que permite a los inversores realizar sus propias asignaciones estratégicas, combinando sus participaciones en los distintos Fondos de acuerdo con sus preferencias. Los Fondos no se comercializarán entre el público en una jurisdicción en tanto no se obtengan todas las autorizaciones pertinentes en dicha jurisdicción.

Cada Fondo se gestiona con sujeción a los límites de inversión y de endeudamiento señalados en el Anexo A. Los Fondos están autorizados a utilizar derivados y técnicas e instrumentos financieros y a participar en repos y operaciones de préstamo de

valores bien con fines de cobertura o de gestión eficaz de la cartera, bien como parte de sus estrategias de inversión, según se describe en los objetivos de inversión de los Fondos. Salvo que se indique otra cosa en su objetivo de inversión, el Fondo que utilice los Derivados y Técnicas e Instrumentos Financieros y participe en repos y operaciones de préstamo de valores especificados en las Secciones 3 y 4 del Anexo A lo hará exclusivamente con fines de cobertura y/o de gestión eficaz de la cartera. Los Fondos que utilicen Derivados y Técnicas e Instrumentos Financieros y participen en repos y operaciones de préstamo de valores lo harán con sujeción a los límites especificados en la Secciones 3 y 4 del Anexo A. Los inversores deben consultar la sección “Factores de riesgo” más adelante para obtener información sobre las consideraciones especiales de riesgo aplicables a las operaciones con derivados, de préstamo de valores y repos.

#### Factores de riesgo

A continuación se resumen factores de riesgo asociados a una inversión en la Sociedad. Consúltense el Folleto Informativo para obtener una descripción completa de los factores de riesgo asociados a una inversión en la Sociedad.

- Algunos Fondos pueden invertir en valores referenciados a renta variable o en instrumentos ligados a valores de renta variable, como warrants. El efecto de apalancamiento financiero de la inversión en warrants y la volatilidad de los precios de estos instrumentos hacen que el riesgo asociado a la inversión en warrants sea mayor que en el caso de la renta variable.
- No puede garantizarse la consecución de los objetivos de inversión de los Fondos.
- Las rentabilidades pasadas no son necesariamente indicativas de los resultados futuros y el valor de las Acciones y los rendimientos procedentes de éstas puede tanto aumentar como disminuir. Al reembolsar las Acciones, cabe que un inversor reciba un importe inferior al originalmente invertido.
- Los activos de los Fondos estarán denominados en diversas monedas y, en consecuencia, las fluctuaciones de los tipos de cambio pueden afectar también al valor de la participación de un inversor. Además, el valor de las Acciones puede resultar perjudicado por las fluctuaciones de los tipos de cambio entre las monedas de referencia del inversor y las monedas de base de los Fondos.
- Existen factores de riesgo especiales asociados a la inversión en valores de compañías dedicadas principalmente al sector de infraestructuras. Este tipo de compañías están sujetas a la influencia de factores diversos que pueden afectar negativamente a sus actividades.
- Los Fondos pueden participar en mercados bursátiles y en mercados de derivados extrabursátiles (“OTC”, del inglés *over the counter*) con fines de gestión eficaz de la cartera. Al hacerlo, los Fondos se expondrán a los riesgos de mercado, liquidez y de insolvencia de la contrapartida.
- Los Fondos pueden invertir, de acuerdo con su política de inversión, en derivados financieros como, por ejemplo, opciones europeas y estadounidenses que incluyan opciones de compra y venta sobre un único valor, una cesta o un índice; futuros sobre un único valor y sobre índices bursátiles; futuros sobre tipos de interés, eurodólares, swap y tesorería; contratos por diferencias (CFDs); swaps sobre moneda única; swaps de cobertura de quiebra de emisiones (CDS), swaps de rentabilidad total, bonos estructurados, warrants y contratos a plazo sobre divisas. Aunque el uso prudente de derivados financieros puede resultar ventajoso, estos instrumentos también implican riesgos diferentes y, en ocasiones, superiores a los riesgos que entrañan inversiones más tradicionales. Si así lo establece su política de inversión, un Fondo podrá recurrir a diversas estrategias de inversión al objeto de reducir determinados riesgos o aumentar su rentabilidad. Estas estrategias pueden incluir la utilización de instrumentos financieros derivados como opciones, warrants, permutas financieras o futuros. Estas estrategias podrían no tener éxito y acarrear pérdidas para el Fondo. Conforme al Reglamento de OICVM IV aplicable a la Sociedad, la exposición global al riesgo resultante de instrumentos financieros derivados empleados por el Fondo podrá ser igual al patrimonio neto del Fondo, por lo que la exposición global al riesgo del Fondo podrá elevarse hasta el 200% de su patrimonio neto. Como la exposición global al riesgo de un Fondo no puede aumentarse más del 10% mediante el uso de empréstitos temporales, la exposición global al riesgo de un Fondo no podrá superar el 210% de su patrimonio neto. Los instrumentos derivados también acarrear riesgos específicos, que abarcan en concreto los riesgos de mercado, riesgo de gestión, riesgo de contraparte, riesgo de liquidez, riesgo de apalancamiento, riesgo de precio erróneo o valoración incorrecta de instrumentos derivados y el riesgo de que los derivados puedan no estar perfectamente correlacionados con activos, tipos de interés e índices subyacentes.
- Los Fondos pueden utilizar derivados para obtener una exposición en descubierto en algunas inversiones. En condiciones extremas de mercado, el uso de derivados podría ocasionar al Fondo pérdidas teóricamente ilimitadas. En caso de materializarse dichas condiciones extremas de mercado, los inversores podrían, en determinadas circunstancias, obtener rentabilidades exiguas o nulas, e incluso sufrir la pérdida de su inversión en el Fondo considerado.
- Algunos Fondos pueden invertir en Valores relacionados con materias primas, en particular, aunque no exclusivamente, en futuros y en fondos negociados en mercados de materias primas. Los valores relacionados con materias primas son sumamente volátiles. Los mercados de materias primas se ven influidos por múltiples factores externos, sobre los cuales el Fondo ejerce escaso o ningún control. En particular, las posiciones en futuros sobre materias primas podrían adolecer de falta de liquidez debido a que determinados mercados de materias primas limitan

las fluctuaciones que pueden registrar los precios de algunos de estos contratos.

- Algunos Fondos podrán celebrar contratos de venta y contratos con pacto de recompra con sujeción a las condiciones y los límites expuestos en la Circular 08/356 de la CSSE. Si la otra parte de un contrato con pacto de recompra incumpliese sus obligaciones, el Fondo podría sufrir una pérdida de tal magnitud que el producto de la venta de los valores subyacentes y de otras garantías mantenidas por el Fondo en relación con el contrato de recompra sea menor que el precio de recompra. Además, en caso de quiebra o procedimientos similares de la otra parte interviniente en el contrato de recompra o de que ésta no recomprase los valores tal como se estipuló, el Fondo podría sufrir pérdidas, incluida la pérdida de intereses o del principal del valor y los costes asociados al retraso y a la ejecución del contrato de recompra.
- Algunos Fondos podrán celebrar operaciones de préstamo de valores con sujeción a las condiciones y los límites expuestos en la Circular 08/356 de la CSSE. Si la otra parte de una operación de préstamo de valores incumpliese sus obligaciones, el Fondo podría sufrir una pérdida de tal magnitud que el producto de la venta de las garantías mantenidas por el Fondo en relación con la operación de préstamo de valores sea menor que el valor de los valores prestados. Además, en caso de quiebra o procedimientos similares de la otra parte interviniente en la operación de préstamo de valores o de que ésta no devolviese los valores tal como se estipuló, el Fondo podría sufrir pérdidas, incluida la pérdida de intereses o del principal de los valores y los costes asociados al retraso y a la ejecución del contrato de préstamo de valores.
- Las disposiciones relativas al Cumplimiento de Obligaciones Tributarias para Rendimientos Extranjeros, incluidas en la recién promulgada Hiring Incentives to Restore Employment Act (ley de aplicación de incentivos para la creación de empleo, HIRE) imponen de manera general un nuevo régimen de información y de pago a cuenta de impuestos, del 30%, con respecto a determinados rendimientos con origen en EE.UU. (incluidos dividendos e intereses) y ganancias brutas derivadas de la venta u otras disposiciones de bienes que pueden producir dividendos o intereses con origen en EE.UU. (“Pagos Sujetos a Posible Retención”). Con carácter general, la nueva norma tiene como fin que se declare al Internal Revenue Service (la Administración Tributaria estadounidense) la propiedad directa o indirecta de personas estadounidenses sobre cuentas y entidades no estadounidenses. El régimen de retención fiscal del 30% se aplica si no se proporciona la información requerida relativa a la citada propiedad estadounidense. La nueva norma en materia de retención fiscal se aplicará de manera general a los Pagos Sujetos a Posible Retención a partir del 31 de diciembre de 2013. De acuerdo con esta nueva norma, se aplicará una retención del 30% a cuenta de impuestos a los Pagos Sujetos a Posible Retención recibidos por cualquier Fondo, a menos que proporcione información y certificación de la existencia de exenciones al

amparo de legislación no estadounidense que se requieran en cumplimiento de la nueva norma, incluida información relativa a sus propietarios estadounidenses directos e indirectos. Asimismo, las entidades financieras no estadounidenses que no suscriban acuerdos con el IRS para informar sobre sus propietarios estadounidenses directos e indirectos y otros propietarios no estadounidenses que no faciliten certificaciones o información relativas a su propiedad estadounidense pueden estar sujetas a estas retenciones sobre su participación en Pagos Sujetos a Posible Retención, aun cuando los Fondos hayan suscrito los acuerdos pertinentes con el IRS. La Administración Tributaria estadounidense no ha publicado todavía una guía completa sobre esta legislación. Como se indica en el apartado 2.2 de la sección “Emisión de acciones” del Folleto Informativo, los Administradores han acordado evitar la propiedad de Acciones por parte de cualquier Persona Estadounidense (tal como se entiende este término en la Regulation S de la Ley de Valores de Estados Unidos (*United States Securities Act*) de 1933. Sin embargo, en el caso de que una Persona Estadounidense (en el sentido de la norma relativa al Cumplimiento de Obligaciones Tributarias para Rendimientos Extranjeros) llegara a ser, inadvertidamente, Accionista directo o indirecto de la Sociedad, existe el riesgo de que el Fondo en el que hubiera invertido dicho accionista quedara sujeto a la mencionada retención a cuenta del pago de impuestos. Por lo tanto, los Administradores han acordado impedir que las Acciones sean propiedad de una “persona específica de los Estados Unidos” o “entidad extranjera propiedad de los Estados Unidos”, según la definición de la HIRE.

Cada posible inversor deberá consultar con sus asesores fiscales en relación con los requisitos aplicables por la HIRE y sus circunstancias personales.

Pueden consultarse los Anexos para obtener información adicional sobre los factores de riesgo específicos de cada Fondo.

#### Agrupación de activos

Con fines de gestión eficaz de la cartera, y con sujeción a lo previsto en los Estatutos de la Sociedad y en las disposiciones legales y reglamentarias aplicables, los Administradores podrán invertir y gestionar de forma conjunta la totalidad o parte de los activos de las carteras establecidas en dos o más Fondos (en lo sucesivo, los “Fondos Participantes”). La cartera resultante de tal agrupación de activos estará integrada por liquidez u otros activos (siempre y cuando éstos sean adecuados en relación con la política de inversión de la cartera agrupada considerada) transmitidos desde los Fondos Participantes. A partir de entonces, los Administradores podrán realizar nuevas transmisiones a la cartera agrupada cuando lo consideren oportuno. También podrán revertirse activos a un Fondo Participante hasta el límite de la participación de la Clase de Acción correspondiente. La Cuota de cada Fondo Participante en una cartera de activos agrupada se determinará por referencia a las partes alícuotas nocionales en las que se divide la cartera agrupada. En el momento de creación de la cartera agrupada, los

Administradores determinarán, a su entera discreción, el valor inicial de las partes alícuotas nocionales (que se cifrarán en la moneda que los Administradores estimen adecuado) y las asignarán a los Fondos Participantes en proporción al importe de liquidez (o al valor de otros activos) aportado por cada uno de ellos. Posteriormente, el valor de la parte alícuota nocional se determinará dividiendo el patrimonio neto de la cartera agrupada entre el número de partes alícuotas nocionales en vigor en cada momento.

Cada vez que se aporten o se retiren liquidez o activos adicionales de una cartera agrupada, las partes alícuotas asignadas al Fondo Participante correspondiente aumentarán o disminuirán, según el caso, en el número que resulte de dividir el importe de liquidez o el valor de los activos aportados o retirados entre el valor vigente de la parte alícuota. Si la aportación se hace en efectivo, su importe a los efectos de este cálculo se minorará en la suma que los Administradores estimen adecuada al objeto de cubrir las obligaciones fiscales y los costes de negociación y adquisición que se deriven para la Sociedad de la inversión del efectivo recibido; en el caso de retirada de efectivo, se añadirá un suplemento para reflejar los costes que podrían soportarse al realizar los valores u otros activos que formen parte de la cartera agrupada.

Los ingresos en concepto de dividendos, intereses y otros repartos que se perciban en relación con los activos de una cartera agrupada se abonarán inmediatamente a los Fondos Participantes en proporción a sus respectivas cuotas en la cartera en el momento de la percepción de los mismos. A la disolución de la Sociedad, los activos de una cartera agrupada se distribuirán entre los Fondos Participantes en proporción a sus respectivas cuotas en la cartera.

En todo acuerdo de agrupación de activos, el Depositario deberá ser capaz de determinar permanentemente el Fondo Participante al que pertenece cada uno de los activos.

#### **Política de dividendos**

La Sociedad ofrece Clases de Acciones de Capitalización (Clases A, A1, AD, AH, AO, B, B1, BD, BH, BO, C, CD, CH, CO, I, I1, ID, IH, IO, N, ND, NH, NO, S, SD, SO, Z, ZD, ZH y ZO), Clases de Acciones de Reparto (Clases ADM, ADX, AHM, AHX, AM, AOM, AOX, AX, BDX, BHX, BOX, BX, CHX, COX, CX, IHX, IOX, IX, NHX, NOX, NX, SOX, SX, ZHX, ZOX y ZX) y Clases de Acciones de Reparto Discrecional (AHR, AR, ARM, BHR y BR).

Los rendimientos y plusvalías obtenidos en cada Fondo en relación con las Clases de Acciones de Capitalización se reinvertirán en dicho Fondo. El valor de las Acciones de cada Clase reflejará la capitalización de los rendimientos y las plusvalías. Los Administradores tienen actualmente la intención de proponer a la Junta General Ordinaria la reinversión de los resultados netos del ejercicio de todas las Clases de Acciones. Sin embargo, si se considerara adecuado el pago de un dividendo en relación con cualquier Clase de Acciones, los Administradores propondrá a la

Junta General de Accionistas que se declare un dividendo con cargo al resultado financiero neto atribuible a dicha Clase de Acciones y que sea distribuible o de las plusvalías realizadas después de deducir las minusvalías realizadas y las plusvalías latentes después de deducir las minusvalías latentes. En relación con las Clases de Acciones de Reparto de los Fondos de Renta Fija, Renta Variable, Asignación de Activos e Inversión Alternativa, la Sociedad tiene intención de declarar dividendos equivalentes, como mínimo, al 85% del resultado financiero neto atribuible a dichas Clases de Acciones. En relación con las Clases de Acciones de Reparto de los Fondos de Activos Líquidos, la Sociedad tiene intención de declarar dividendos equivalentes al resultado financiero neto atribuible a dichas Clases de Acciones, así como, en su caso, las plusvalías materializadas netas.

En el caso de los Fondos de Activos Líquidos, dichos dividendos se declararán, en su caso, cada Día de Negociación. La declaración de dividendos en el caso de los Fondos de Activos Líquidos con respecto a las Clases de Acciones de Reparto (cuando proceda) se hará pública en el domicilio social de la Sociedad y estará disponible en las oficinas del Agente de Transmisiones en cada Día de Negociación.

En el caso de las Clases de Acciones de Reparto ADX, AHX, AOX, AX, BDX, BHX, BOX, BX, CHX, COX, CX, IHX, IOX, IX, NHX, NOX, NX, SOX, SX, ZHX, ZOX y ZX de los Fondos de Renta Variable, Asignación de Activos e Inversión Alternativa, dichos dividendos, si los hubiere, serán devengados el último Día de Negociación de los meses de junio y diciembre y serán declarados al siguiente Día de Negociación. La declaración de dividendos en el caso de las Clases de Acciones de Reparto (cuando proceda) de los Fondos de Renta Variable, Asignación de Activos e Inversión Alternativa, cuando se emitan, se hará pública en el domicilio social de la Sociedad y estará disponible en las oficinas del Agente de Transmisiones el primer Día de Negociación de julio y enero.

En el caso de las Clases de Acciones de Reparto ADX, AHX, AOX, AX, BDX, BHX, BOX, BX, CHX, COX, CX, IHX, IOX, IX, NHX, NOX, NX, SOX, SX, ZHX, ZOX y ZX de los Fondos de Renta Fija, dichos dividendos, si los hubiere, serán devengados el último Día de Negociación de los meses de marzo, junio, septiembre y diciembre y serán declarados al siguiente Día de Negociación. La declaración de dividendos en el caso de las Clases de Acciones de Reparto de los Fondos de Renta Fija, cuando se emitan, se hará pública en el domicilio social de la Sociedad y estará disponible en las oficinas del Agente de Transmisiones el primer Día de Negociación de enero, abril, julio y octubre.

En el caso de las Clases de Acciones de Reparto ADM, AHM, AM, ARM y AOM de los Fondos de Renta Fija, dichos dividendos, si los hubiere, serán devengados el último Día de Negociación del mes y serán declarados al siguiente Día de Negociación. La declaración de dividendos en el caso de las Clases de Acciones de Reparto de los Fondos de Renta Fija, cuando se emitan, se hará pública en el

domicilio social de la Sociedad y estará disponible en las oficinas del Agente de Transmisiones el primer Día de Negociación del mes siguiente.

En relación con las Clases de Acciones de Reparto Discrecional de los Fondos de Renta Fija, Renta Variable, Asignación de Activos e Inversión Alternativa, la Sociedad tiene intención de declarar dividendos que se fijarán a discreción de los Administradores. El dividendo declarado para las Clases de Acciones de Reparto Discrecional podrá exceder de los rendimientos netos de las inversiones atribuibles a dichas Clases, en cuyo caso habrá una reducción de capital. En el Documento de Datos Fundamentales para el Inversor del Fondo aplicable se incluirá información adicional sobre las Clases de Acciones de Reparto Discrecional.

En el caso de las Clases de Acciones de Reparto Discrecional de los Fondos de Renta Variable, Asignación de Activos e Inversión Alternativa, dichos dividendos, si los hubiere, serán devengados el último Día de Negociación de los meses de junio y diciembre y serán declarados al siguiente Día de Negociación. La declaración de dividendos en el caso de las Clases de Acciones de Reparto Discrecional (cuando proceda) de los Fondos de Renta Variable, Asignación de Activos e Inversión Alternativa, cuando se emitan, se hará pública en el domicilio social de la Sociedad y estará disponible en las oficinas del Agente de Transmisiones el primer Día de Negociación de julio y enero.

En el caso de las Clases de Acciones de Reparto Discrecional de los Fondos de Renta Fija, dichos dividendos, si los hubiere, serán devengados el último Día de Negociación de marzo, junio, septiembre y diciembre y serán declarados al siguiente Día de Negociación. La declaración de dividendos en el caso de las Clases de Acciones de Reparto Discrecional (cuando proceda) de los Fondos de Renta Fija, cuando se emitan, se hará pública en el domicilio social de la Sociedad y estará disponible en las oficinas del Agente de Transmisiones el primer Día de Negociación de enero, abril, julio y octubre.

Los dividendos se distribuirán el primer Día de Negociación del mes siguiente, en el caso de los Fondos de Activos Líquidos, y en un plazo de tres Días Hábiles desde la fecha de declaración de los dividendos, en el caso de los Fondos de Renta Variable, Renta Fija, Asignación de Activos e Inversión Alternativa. Los dividendos se reinvertirán automáticamente en nuevas Acciones de la Clase de que se trate, sin ningún coste, a menos que (i) el Accionista haya solicitado en el Impreso de Solicitud percibir dichos dividendos en metálico y (ii) el valor de los dividendos a distribuir correspondientes a dicho mes, trimestre o semestre exceda de 100 dólares estadounidenses o el contravalor en euros o libras esterlinas de 100 dólares estadounidenses.

El importe resultante se abonará al Accionista en la Moneda de Referencia del Fondo de que se trate o en libras esterlinas, euros o

dólares estadounidenses cuando se trate de Fondos de renta Variable, Renta Fija, Inversiones Alternativas y Asignación de Activos, si la inversión inicial del Accionista se hizo en libras esterlinas, euros o dólares estadounidenses. Para los Accionistas cuyos dividendos totales acumulados en un mes, un trimestre o un semestre, en su caso, sean inferiores a 100 dólares estadounidenses o su contravalor en euros o libras esterlinas, los dividendos se reinvertirán automáticamente en Acciones adicionales de la Clase correspondiente, con carácter gratuito. Previa petición de un Accionista, los Administradores podrán decidir, a su discreción, variar o renunciar al límite por debajo del cual se reinvierte automáticamente un dividendo devengado. El Día de Negociación aplicable para esa reinversión automática será el último Día de Negociación del mes de que se trate, en el caso de los Fondos de Activos Líquidos, el primer Día de Negociación de los meses de enero, abril, julio u octubre, en el caso de los Fondos de Renta Fija, y el primer Día de Negociación de los meses de enero o julio, en el caso de los Fondos de Renta Variable, Asignación de Activos e Inversión Alternativa. Si se trata de las Clases de Acciones de Reparto AM, ADM, AHM y AOM, la reinversión automática se realizará el primer Día de Negociación de cada mes.

Se aplica un mecanismo de nivelación de rendimientos con respecto a todas las Clases de Acciones de Reparto de todos los Fondos. En cuanto a esas Clases de Acciones, con la nivelación los rendimientos por Acción que se reparten correspondientes a un periodo de reparto no sufren el impacto de ninguna variación en el número de Acciones emitidas de esa Clase de Acciones durante ese periodo. El mecanismo de nivelación es aplicado por el Agente Administrativo, que asigna una parte del importe obtenido de las ventas y los costes de reembolso de Acciones – equivalente, para cada Acción, al importe de los rendimientos netos no distribuidos de las inversiones en la fecha de la suscripción o el reembolso – a rendimientos no distribuidos.

En el supuesto de que se repartiera un dividendo en uno o varios Fondos, este dividendo se pagará a los Accionistas mediante cheque enviado por correo al domicilio que de cada uno aparezca en el Libro Registro de Accionistas o por transferencia bancaria. Los cheques de pago de dividendos no cobrados en un periodo de cinco años quedarán anulados, perdiéndose el derecho a su cobro, y revertirán en beneficio de la Clase del Fondo del que se repartieron los dividendos.

#### **Comisiones y gastos**

Pueden consultarse los Anexos para obtener información sobre las comisiones y gastos de cada Fondo.

Las comisiones del Depositario aplicables varían en función del tamaño del Fondo de que se trate y de la zona geográfica en que invierta. El tipo de las comisiones de custodia se sitúa dentro de una banda comprendida entre 0,20 y 35 puntos básicos dependiendo del mercado en el que se ha realizado la inversión. El tipo por

operación, que se suma a la comisión anterior, oscila entre 4,50 y 80,00 dólares estadounidenses por operación, y está en función del mercado en el que se efectúen las inversiones. Las comisiones del Depositario se pagan mensualmente.

Las comisiones que el Agente Administrativo cobra respecto a todos los Fondos varían en función del tamaño de cada Fondo. Por todos los Fondos a excepción de los Fondos de Activos Líquidos las comisiones a pagar se sitúan entre 2,00 puntos básicos y 0,50 puntos básicos, en una escala descendente fijada en función del incremento que experimente el activo total. Para los Fondos de Activos Líquidos, las comisiones a pagar oscilan entre 1,50 puntos básicos y 0,25 puntos básicos, en una escala descendente a medida que crece el tamaño del Fondo. Estas comisiones se pagan mensualmente.

En determinadas jurisdicciones, en las que las suscripciones, reembolsos y conversiones se realizan a través del agente de un tercero, éste puede imponer comisiones y gastos adicionales a los inversores locales, que podrán repercutirse al inversor local o a la Sociedad.

El Distribuidor podrá pagar una parte de la Comisión de Distribución, de la Comisión de Servicios al Accionista o de la Comisión de Reembolso Contingente a distribuidores que hayan suscrito contratos de distribución con el Distribuidor. Asimismo, el Asesor de Inversiones podrá pagar una parte de su comisión de asesoramiento percibida sobre cualquier Clase de Acciones a los distribuidores, intermediarios u otras entidades que colaboren con el Asesor de Inversiones en el desempeño de sus funciones, o que presten servicios, directamente o indirectamente, a los Fondos o a sus Accionistas. Además, el Asesor de Inversiones podrá pagar la parte de su comisión de asesoramiento percibida sobre cualquier Clase de Acciones que se convenga en acuerdos privados celebrados con cualquier Accionista actual o potencial. La selección de Accionistas actuales o potenciales con los que se celebrarán acuerdos privados y las condiciones en las que el Distribuidor o sus asociadas, representantes o agentes de colocación concluirán dichos acuerdos serán competencia del Distribuidor, con la excepción de que como condición para cualquiera de esos acuerdos, la Sociedad no incurrirá a causa de ellos en ninguna obligación o responsabilidad, de ninguna clase.

#### **Honorarios de los administradores**

Los administradores que no sean consejeros, directivos o empleados del Asesor de Inversiones o de cualquier asociada tendrán derecho a percibir de la Sociedad una remuneración tal como se indica en el Informe Anual.

#### **Transmisión de Acciones**

La Sociedad podrá, cuando los Administradores decidan que ello redunde en el máximo interés de la Sociedad y de sus Accionistas, aplicar una comisión a cualquier Accionista que solicite que su inversión sea reinscrita en una cuenta de Accionista diferente. Dicha comisión será pagadera a la Sociedad para compensarle por

los costes de tramitación de dicha solicitud, abonándose con cargo a la inversión del Accionista y sin que su importe pueda superar 50 € por transmisión.

#### **Régimen fiscal**

Las manifestaciones sobre fiscalidad que se exponen a continuación constituyen una especie de guía de carácter general para potenciales inversores y Accionistas únicamente en relación con la legislación y usos tributarios en vigor en las jurisdicciones señaladas a la fecha del presente Folleto Simplificado y no constituyen un asesoramiento legal o tributario, y los inversores deberán consultar a sus propios asesores y realizar sus propias consultas sobre las cuestiones fiscales relativas a su inversión. No cabe garantizar que la situación fiscal efectiva o la propuesta existentes en el momento de realizarse una inversión vayan a perdurar indefinidamente. Ni la Sociedad, ni la Filial ni sus asesores responderán de cualesquiera pérdidas que pudieran derivarse de las leyes o prácticas fiscales en vigor, o de cambios en éstas, ni en su interpretación por cualquier autoridad relevante.

Con arreglo a la legislación actualmente vigente, la Sociedad no está sujeta en Luxemburgo a ningún impuesto sobre los beneficios, ni los dividendos abonados por la Sociedad están gravados por ninguna retención fiscal en la fuente luxemburguesa (sin perjuicio de la sección posterior relativa a la Directiva de la Unión Europea en materia de fiscalidad del ahorro). No obstante, la Sociedad está sujeta en Luxemburgo a un impuesto anual de suscripción (*taxe d'abonnement*) del 0,01% del valor liquidativo de los Fondos de Activos Líquidos y del 0,05% del Patrimonio Neto de todos los demás Fondos, excepto cuando y en la medida en que determinadas Clases de Acciones de esos otros Fondos tengan derecho a beneficiarse de un tipo impositivo anual por suscripción reducido del 0,01% en virtud de lo dispuesto en el Artículo 174 de la Ley de 2010 o de una exención del impuesto de suscripción anual conforme al Artículo 175 de la Ley de 2010 (tal como se describe más adelante).

La Sociedad está exenta del impuesto de suscripción con respecto a las Clases de Acciones S, SX y ZX de los Fondos de Activos Líquidos. La Sociedad tratará también de beneficiarse de un tipo impositivo anual por suscripción reducido del 0,01% para las Acciones de las Clases N, ND, NH, NHX, NO, NOX, NX, SD, SO, SOX, ZD, ZH, ZHX, ZO y ZOX cuando la totalidad de la Clase de Acciones sea mantenida por inversores institucionales según lo dispuesto en el Artículo 174 de la Ley de 2010. No obstante, no puede garantizarse que vaya a obtenerse la ventaja de ese tipo reducido ni de que, una vez obtenida, vaya a seguir estando disponible en el futuro.

El impuesto de suscripción anual se paga trimestralmente y se calcula sobre la base del patrimonio neto del correspondiente Fondo o Clase de Acciones al cierre del trimestre correspondiente. De conformidad con el Artículo 175 de la Ley de 2010, no se aplica



el impuesto de suscripción anual a ni resultará éste pagadero por el valor de los activos de los Fondos representados por inversiones en otras instituciones de inversión colectiva de Luxemburgo que hayan soportado, a su vez, el impuesto de suscripción anual.

No se pagará en Luxemburgo ningún impuesto sobre transmisiones patrimoniales y actos jurídicos documentados, ni de otro tipo con ocasión de la emisión de Acciones de la Sociedad. Se aplicará una tasa de registro fija de 75 Euros en caso de modificaciones de los estatutos de la Sociedad.

Con arreglo a la legislación vigente en Luxemburgo, ningún impuesto luxemburgués grava las plusvalías materializadas sobre los activos de la Sociedad.

La Sociedad es considerada en Luxemburgo una persona imponible a efectos del impuesto sobre el valor añadido (“IVA”), sin ningún derecho a deducción del IVA soportado. Es de aplicación en Luxemburgo una exención del IVA para los servicios que tengan la consideración de servicios de gestión de fondos. Otros servicios prestados a la Sociedad podrían suponer el pago de IVA, y requerirían el registro del IVA de la sociedad en Luxemburgo para la autoliquidación del IVA considerado adeudado en Luxemburgo sobre los servicios imponibles (o bienes, en cierta medida) adquiridos en el extranjero.

En principio no se produce ninguna responsabilidad por IVA en Luxemburgo en lo que respecta a los pagos realizados por la Sociedad a sus Accionistas, en la medida en que esos pagos estén vinculados a la suscripción por su parte de acciones de la Sociedad, y no constituyan la contrapartida recibida por un servicio imponible que se haya prestado.

Con arreglo a la legislación vigente, los Accionistas no están normalmente sujetos en Luxemburgo a ningún impuesto sobre las plusvalías o la renta, salvo los Accionistas que sean residentes en Luxemburgo o que estén establecidos o tengan un representante de forma permanente en Luxemburgo al cual se le puedan asignar las Acciones.

La información antes facilitada se basa en la legislación y prácticas administrativas actualmente vigentes y puede estar sujeta a cambios.

Los dividendos, plusvalías e intereses percibidos por la Sociedad sobre sus inversiones pueden estar sujetos a retenciones fiscales de tipo variable; dichas retenciones fiscales no serán recuperables.

Los Accionistas potenciales deberán informarse y, en caso necesario, recabar asesoramiento sobre las leyes y reglamentos (en particular los relativos a impuestos y a controles de cambios) aplicables a la suscripción, compra, posesión, reembolso, conversión y enajenación de cualquier otro modo de las Acciones en el país del que sean nacionales, o en el que tenga establecida su residencia o domicilio o en que haya sido constituido. Los potenciales Accionistas deberían tener presente que la información contenida

en esta sección del Folleto Simplificado titulada “Régimen fiscal” tan sólo constituye una guía de carácter general y no analiza las consecuencias fiscales específicas a las que podrían exponerse todos los Potenciales Accionistas.

#### **Régimen fiscal belga**

El 2 de julio de 2011 la Sociedad registró los fondos Asian Property Fund, Euro Corporate Bond Fund, Emerging Markets Debt Fund, Emerging Markets Domestic Debt Fund, Global Convertible Bond Fund y US Growth Fund en la Autoridad de Mercados y Servicios Financieros de Bélgica (la “FSMA”). La Sociedad queda obligada al pago de un impuesto anual, a partir de 2012, el año siguiente a su registro. Este impuesto anual gravará la totalidad del valor liquidativo de las Acciones que se tengan en Bélgica a 31 de diciembre del año precedente. Se entiende que las Acciones se tienen en Bélgica si son adquiridas a través de la intervención de un intermediario financiero belga. El tipo impositivo de este impuesto es del 0,08% anual. La Sociedad cargará este impuesto al Fondo que lo haya devengado; sin embargo no es posible imputar específicamente este gasto a los Accionistas belgas, por lo que el impuesto es soportado por todos los Accionistas de ese Fondo. No está previsto que el impacto exceda del 0,01% anual del Fondo.

#### **Régimen fiscal de la Filial**

Las plusvalías y los rendimientos de la Filial correspondientes a sus inversiones en valores indios tributarán con arreglo a la legislación y prácticas fiscales de Mauricio e India. Para más información, consúltese el Folleto.

#### **Directiva de la Unión Europea en materia de fiscalidad de los rendimientos del ahorro**

De conformidad con la legislación tributaria luxemburguesa actual, los repartos de beneficios, los reembolsos o cualesquiera otros pagos que realice la Sociedad a sus Accionistas en relación con las Acciones no están sujetos a ningún régimen de retención fiscal. Tampoco se aplican retenciones sobre las cantidades que se repartan a los Accionistas en caso de liquidación de la Sociedad.

Los Accionistas no residentes, sin embargo, deben tener en cuenta que, de acuerdo con la Directiva 2003/48/CE del Consejo en materia de fiscalidad de los rendimientos del ahorro en forma de pago de intereses (“Directiva del Ahorro de la UE”), los pagos de intereses que realice la Sociedad o su agente de pagos luxemburgués a personas físicas y entidades interpuestas (es decir, entidades (i) sin personalidad jurídica (salvo en el caso de una *avoim yhtiö* y *kommandiittiyhtiö/öppet bolag* y *kommanditbolag* finlandesa y una *handelsbolag kommanditbolag* sueca); (ii) cuyos beneficios no están sujetos a tributación en el régimen general del impuesto sobre sociedades y (iii) que no son, o han optado por no ser consideradas, OICVM reconocidas de acuerdo con la Directiva UCITS IV, “Entidad Interpuesta”) residentes o establecidas en ciertos territorios asociados de la Unión Europea (Aruba, Islas Vírgenes Británicas, Guernsey, Isla de Man, Jersey, Montserrat así como las

antiguas Antillas Holandesas, es decir Bonaire, Curaçao, Saba, Sint Eustatius y Sint Maarten, en conjunto los “Territorios Asociados”), están sujetas a una retención fiscal en Luxemburgo, a menos que el beneficiario decida la modalidad de intercambio de información, por la cual las autoridades fiscales del estado de residencia son informadas de dichos pagos. El tipo de la retención fiscal es del 35% desde el 1 de julio de 2011.

Los intereses, a efectos de las Leyes de 21 de junio de 2005 que transponen la Directiva del Ahorro de la UE y diversos acuerdos suscritos entre Luxemburgo y algunos territorios dependientes de la Unión Europea, engloban los rendimientos realizados por la venta, la devolución, el reembolso de acciones o participaciones de un OICVM, si invierte directa o indirectamente más del 25% de sus activos en títulos de deuda tal como se entiende este término en la Directiva del Ahorro de la UE, así como los rendimientos derivados de los títulos de deuda distribuidos por un OICVM cuando la inversión en títulos de deuda de dicho OICVM exceda del 15% de sus activos.

Los Accionistas deben buscar el asesoramiento necesario e informarse del impacto de la Directiva del Ahorro de la UE en su inversión.

#### **Cálculo del Valor Liquidativo y publicación**

La Sociedad establece el Valor Liquidativo de sus Acciones en función de un precio calculado en un momento posterior. Ello supone que no es posible conocer de antemano el Valor Liquidativo de la Acción al cual podrán comprarse o venderse las Acciones (excluidas todas las comisiones de suscripción). El Valor Liquidativo de la Acción se calcula en el momento de valoración inmediatamente posterior a la pertinente Hora Límite.

Los Fondos se valoran diariamente y el Valor Liquidativo de la Acción se calcula en el momento de valoración de cada Día de Negociación. El Valor Liquidativo de la Acción correspondiente a todos los Fondos se calculará sobre la base de los últimos cambios disponibles en el momento de valoración en los mercados que sean los principales mercados de negociación de las inversiones de los distintos Fondos.

Podrían producirse acontecimientos entre el momento en que se establezca el último precio disponible de una inversión y el momento en que se calcule del Valor Liquidativo de la Acción de un Fondo que, a juicio de los Administradores, pudiesen hacer que el último precio disponible se apartase del valor de mercado ajustado de la inversión. En tales casos, el precio de dicha inversión se ajustará con arreglo a los procedimientos oportunamente adoptados por los Administradores, a su entera discreción.

En la medida en que los Administradores consideren que redundaría en el máximo interés de los Accionistas, habida cuenta de factores tales como las condiciones de mercado, el nivel de las suscripciones y reembolsos solicitadas respecto a un Fondo concreto, así como su tamaño, el Patrimonio Neto de un Fondo podrá ajustarse para que

refleje los diferenciales, costes y comisiones de negociación que serán soportados por el Fondo en la liquidación o compra de las inversiones necesarias para atender las operaciones netas para un Día de Negociación concreto. Dichos ajustes no podrán superar el 1% del Patrimonio Neto del correspondiente Fondo en el Día de Negociación de que se trate.

El Valor Liquidativo de la Acción de cada una de las Clases existentes en cada Fondo se hará público en el domicilio social de la Sociedad y estará disponible en las oficinas del Agente de Transmisiones.

La Sociedad se ocupará de que el Valor Liquidativo de la Acción de cada una de las Clases existentes en cada Fondo se publique de la forma establecida, así como, en su caso, de su publicación en diarios de información financiera de primera fila de todo el mundo. La Sociedad no asumirá responsabilidad alguna por los errores o demoras en la publicación o por la incorrección o falta de publicación de los precios. Los Accionistas podrán consultar los Valores Liquidativos de la Acción en el sitio Web de la Sociedad (<http://www.morganstanleyinvestmentfunds.com>).

La declaración de dividendos en el caso de los Fondos de Activos Líquidos para las Clases de Acciones de Reparto (según corresponda) se hará pública en el domicilio social de la Sociedad y estará disponible en las oficinas del Agente de Transmisiones en cada Día de Negociación.

La declaración de dividendos para las Clases de Acciones de Reparto (según corresponda) de los Fondos de Renta Variable, Fondos de Asignación de Activos y Fondos de Inversiones Alternativas, cuando sean emitidas, se harán públicas en el domicilio social de la Sociedad y estarán disponibles en las oficinas del Agente de Transmisiones el primer Día de Negociación de julio y enero.

La declaración de dividendos en el caso de las Clases de Acciones de Reparto de los Fondos de Renta Fija, cuando se emitan, se hará pública en el domicilio social de la Sociedad y estará disponible en las oficinas del Agente de Transmisiones el primer Día de Negociación de enero, abril, julio y octubre según corresponda.

#### **Procedimiento de compra de Acciones**

Los Administradores de la Sociedad se reservan el derecho de suspender en cualquier momento y sin notificación previa la emisión y venta de una o más Clases de Acciones de cualquier Fondo o de todos los Fondos.

Las solicitudes iniciales de Acciones deben realizarse en el Impreso de Solicitud de la Sociedad o en un modelo aceptable a juicio de ésta, que contenga los datos exigidos por la Sociedad y deben dirigirse al Agente de Transmisiones en Luxemburgo o a cualquier distribuidor señalado en el Impreso de Solicitud. Los solicitantes deberán indicar, en la hoja de selección de fondos adjunta al Impreso de Solicitud, el Fondo o Fondos y la Clase o Clases en que

desean invertir. La Sociedad se reserva el derecho de rechazar, total o parcialmente, cualquier solicitud de Acciones.

Todas las solicitudes se efectuarán con sujeción a este Folleto Simplificado, a los informes anual y, en caso de haberse publicado, semestral más recientes, a los Estatutos de la Sociedad y al Impreso de Solicitud.

La firma de todos los titulares conjuntos deberá constar en el Impreso de Solicitud, a menos que se aporte un poder u otra autorización por escrito aceptable.

En el caso de suscripciones de Acciones de las Clases A, A1, AD, ADM, ADX, AH, AHM, AHR, AHX, AM, AO, AOM, AOX, AR, ARM, AX, B, B1, BD, BDX, BH, BHR, BHX, BO, BOX, BR, BX, C, CD, CH, CHX, CO, COX y CX de todos los Fondos y de las Clases I, IH, IHX, IX, S, SX, Z, ZH, ZHX y ZX de los Fondos de Activos Líquidos, a menos que se haya acordado otra cosa, el Agente de Transmisiones deberá recibir fondos de inmediata disposición el Día Hábil inmediatamente anterior, al objeto de que el solicitante de Acciones perciba el Valor Liquidativo de la Acción calculado respecto de dicho Día de Negociación.

En el caso de suscripciones de Acciones de las Clases I<sup>1</sup>, II, ID, IH, IHX, IO, IOX, IX, S, SD, SO, SOX, SX, Z, ZD, ZH, ZHX, ZO, ZOX y ZX de todos los Fondos excepto los Fondos de Activos Líquidos, el Agente de Transmisiones deberá recibir los fondos de inmediata disposición antes de las 13:00 horas (CET) del tercer Día Hábil posterior al correspondiente Día de Negociación.

El Impreso de Solicitud contiene instrucciones de pago completas, que podrán obtenerse también en las oficinas de los distribuidores o del Agente de Transmisiones.

#### Suscripciones inicial y posterior mínimas

	Suscripción inicial mínima por Fondo	Suscripción posterior mínima
Clases S, SD, SO, SOX y SX	20.000.000	N/A
Clases Z, ZD, ZH, ZHX, ZO, ZOX y ZX	N/A	N/A
Clases I <sup>2</sup> , II <sup>3</sup> , ID, IH, IHX, IO, IOX y IX	500.000	50.000
Clases A, A1 <sup>4</sup> , AD, ADM, ADX, AH, AHM, AHR, AHX, AM, AO, AOM, AOX, AR, ARM y AX	N/A	N/A
Clases B, B1 <sup>5</sup> , BD, BDX, BH, BHR, BHX, BO, BOX, BR y BX	N/A	N/A
Clases C, CD, CH, CHX, CO, COX y CX	N/A	N/A
Clases N, ND, NH, NHX, NO, NOX y NX	100.000	10.000

<sup>1</sup> La Clase de Acciones I del fondo Absolute Return Currency Fund no puede ser suscrita por inversores nuevos en la Sociedad, por Accionistas ya existentes del fondo Absolute Return Currency Fund ni podrá ser objeto de canje.

<sup>2</sup> La Clase de Acciones I del fondo Absolute Return Currency Fund no puede ser suscrita por inversores nuevos en la Sociedad, por Accionistas ya existentes del fondo Absolute Return Currency Fund ni podrá ser objeto de canje.

<sup>3</sup> La Clase de Acciones II está solo disponible en el fondo Absolute Return Currency Fund.

<sup>4</sup> La Clase de Acciones A1 está solo disponible en el fondo Absolute Return Currency Fund.

<sup>5</sup> La Clase de Acciones B1 está solo disponible en el fondo Absolute Return Currency Fund.

Estos importes podrán venir cifrados en dólares estadounidenses (o el contravalor en euros, yenes o libras esterlinas del importe en dólares estadounidenses). Estos importes mínimos podrán ser objeto de renuncia o modificados, en un caso concreto o con carácter general, a discreción de los Administradores o en ejercicio de las facultades conferidas a los Directivos por los Administradores.

Los inversores habrán de proporcionar prueba acreditativa de su identidad, tal como fuese exigida por cualesquiera normas legales o reglamentarias en materia de controles para la prevención del blanqueo de capitales. Las suscripciones no se tramitarán hasta tanto no se haya recibido dicha información.

#### Procedimiento de venta de Acciones

Las solicitudes de reembolso deberán indicar (i) el importe monetario que el Accionista desea obtener mediante el reembolso de sus Acciones por la Sociedad, o (ii) el número de Acciones que el Accionista desea vender a la Sociedad. Además, la solicitud de reembolso deberá incluir los datos personales del Accionista y su número de cuenta de Accionista. La no consignación de cualquiera de estos datos puede ocasionar un retraso en la tramitación del reembolso por el tiempo necesario para obtener la verificación del Accionista.

Al reembolso de Acciones de Clase ADM, ADX, AHM, AHR, AHX, AM, AOM, AOX, AR, ARM, AX, BDX, BHR, BHX, BOX, BR, BX, CHX, COX, CX, IHX, IOX, IX, NHX, NOX, NX, SOX, SX, ZHX, ZOX y ZX, se abonarán todos los dividendos devengados hasta el Día de Negociación en que se tramiten dichas órdenes inclusive. Se podrá aplicar a los titulares de Acciones de Clase B, B1, BD, BDX, BH, BHR, BHX, BO, BOX, BR, BX, C, CD, CH, CHX, CO, COX y CX una Comisión de Reembolso Contingente con arreglo a la tabla de la sección de "Comisiones y gastos" recogida en los Anexos.

El pago correspondiente a las Acciones recompradas se efectuará, en todos los Fondos, excepto en los Fondos de Activos Líquidos, a más tardar en los tres Días Hábiles siguientes al correspondiente Día de Negociación. En el caso de reembolso de las Acciones del Euro Liquidity Fund y del Euro Government Liquidity Fund, dicho pago se realizará, a más tardar, en el Día Hábil siguiente al correspondiente Día de Negociación. En el caso de reembolso de las Acciones del US Dollar Liquidity Fund, dicho pago se realizará en el Día de Negociación en que se tramite la solicitud de reembolso.

A menos que el Accionista indique expresamente lo contrario en la solicitud de reembolso, dichas reembolsos se abonarán en la Moneda de Referencia del Fondo cuyas Acciones se recompren, o si fuera posible, de la Clase de Acciones Cubiertas sobre las que el Accionista solicita el reembolso.

### Procedimiento de conversión de Acciones

Los Accionistas podrán convertir, sin coste alguno, la totalidad o parte de sus Acciones de un Fondo en Acciones de la misma Clase de otros Fondos y también podrán convertir una Clase de Acciones de un Fondo en otras Clases de Acciones de ese Fondo o de otros Fondos conforme a lo establecido en la tabla siguiente, excepto:

- i) cuando un Accionista haya invertido en la Sociedad a través de Acciones de las Clases A, AH, AHX o AX de un Fondo de Activos Líquidos y dicha inversión aún no haya soportado una Comisión de Suscripción. Cualquier conversión subsiguiente de dicha inversión en otro Fondo podría traducirse en el pago de la Comisión de Suscripción aplicable al nuevo Fondo calculada sobre la base del importe a invertir en el nuevo Fondo (con arreglo a la tabla de la sección de “Comisiones y gastos” del Anexo correspondiente). En el momento de efectuarse la conversión, el Agente de Transmisiones deducirá la Comisión de Suscripción del importe a invertir en el nuevo Fondo, entregándosela al Distribuidor;
- ii) en el caso de una conversión de Acciones de las Clases B, B1, BD, BDX, BH, BHR, BHX, BO, BOX, BR o BX en cualquier otra Clase de Acciones de cualquier Fondo en un plazo de cuatro años desde la fecha de suscripción o en el caso de una conversión de Acciones de las Clases C, CD, CH, CHX, CO, COX y CX en cualquier otra Clase de Acciones de cualquier Fondo en un plazo de menos de un año desde la fecha de suscripción, que serán tratadas como un reembolso y puede que estén sujetas a una

Comisión de Reembolso Contingente tal como se establece en la sección de “Comisiones y gastos” del Anexo correspondiente;

- iii) cuando los Administradores establezcan, a su entera discreción, que el Accionista ha llevado a cabo actividades de negociación que perjudican los intereses de los Accionistas de la Sociedad, o cuando lo consideren de otro modo oportuno para proteger los intereses de la Sociedad y sus Accionistas, la Sociedad podrá cobrar una comisión máxima de conversión del 2%.

Las conversiones se tramitarán siempre en una moneda común. En el caso de las conversiones entre Clases de Acciones cuyos Valores Liquidativos sean publicados en una moneda común, la conversión se efectuará en la moneda común indicada por el inversor. Cuando los Valores Liquidativos de las Clases de Acciones a convertir no compartan una moneda común, no es posible ninguna conversión, salvo con la autorización expresa de los Administradores, y el inversor necesitará proceder al reembolso de su participación y suscribir su Clase de Acciones elegida en la moneda común.

Los Administradores podrán, a su discreción, aceptar otras conversiones distintas de las autorizables de la tabla siguiente. En determinadas jurisdicciones, en el caso de las conversiones presentadas a través de un agente tercero, puede que resulten aplicables distintos mecanismos y podrán aceptarse otras conversiones distintas de las expuestas en la tabla siguiente. Recomendamos a los inversores contactar a su agente tercero si precisan más información.

CON								
	Acciones de Clase A	Acciones de Clase B	Acciones de Clase C	Acciones de Clase I**	Acciones de Clase N	Acciones de Clase S	Acciones de Clase Z**	
D	Acciones de Clase A	✓	X	X	✓	X	X	✓
	Acciones de Clase B	✓	✓	X	X	X	X	X
	Acciones de Clase C	X	X	✓	X	X	X	X
E	Acciones de Clase I	✓	X	X	✓	X	✓	✓
	Acciones de Clase N	X	X	X	X	✓	X	X
	Acciones de Clase S	X	X	X	X	X	✓	✓
	Acciones de Clase Z	X	X	X	X	X	✓	✓

\* Las menciones a una Clase de Acciones en esta tabla se refieren a todos los tipos de Acciones (es decir, la mención a la Clase A incluirá A1, AD, ADM, ADX, AH, AHM, AHR, AHX, AM, AO, AOM, AOX, AR, ARM y AX).

\*\*Ya no se admiten conversiones a la Clases I y Z del fondo Absolute Return Currency Fund.

La solicitud de conversión deberá indicar (i) el importe monetario que el Accionista desea convertir, o (ii) el número de Acciones que el Accionista desea convertir, junto con sus datos personales y número de cuenta de Accionista. La no consignación de cualquiera de estos datos puede ocasionar un retraso en la tramitación de la conversión por el tiempo necesario para obtener la verificación del Accionista. El periodo de notificación es el mismo que para las solicitudes de reembolso. La solicitud de conversión deberá

acompañarse, en su caso, del correspondiente certificado de Acciones nominativo, de un impreso de transmisión debidamente cumplimentado, o de cualquier otro documento que acredite la transmisión.

Los Administradores podrán rechazar una solicitud de conversión si la consideran perjudicial para los intereses de la Sociedad o los Accionistas, teniendo en cuenta su importe monetario o el número

de Acciones a convertir, las condiciones del mercado o cualesquiera otras circunstancias. Por ejemplo, los Administradores podrán, a su discreción, rechazar una solicitud de conversión para salvaguardar a cualquier Fondo y a los Accionistas de los efectos de una operativa negociadora a corto o podrán limitar el número de conversiones permitidas entre Fondos.

### Información general

Las solicitudes de suscripción de Acciones recibidas por el Agente de Transmisiones antes de la Hora límite de cualquier Día de Negociación se tramitarán en dicho Día de Negociación sobre la base del Valor Liquidativo de la Acción determinado en ese Día de Negociación. Cualesquiera solicitudes recibidas por el Agente de Transmisiones después de la Hora límite de cualquier Día de Negociación se tramitarán en el siguiente Día de Negociación sobre la base del Valor Liquidativo de la Acción determinado subsiguientemente.

Las solicitudes de Acciones de Clase ADM, ADX, AHM, AHR, AHX, AM, AOM, AOX, AR, ARM, AX, BDX, BHR, BHX, BOX, BR, BX, CHX, COX, CX, IHX, IOX, IX, NHX, NOX, NX, SOX, SX, ZHX, ZOX y ZX comenzarán a acumular dividendos en el Día de Negociación en el que se tramiten las órdenes.

Las solicitudes de suscripción posterior, reembolso y conversión podrán cursarse por fax dirigido al Agente de Transmisiones o a un distribuidor, o por cualquier otro medio que la Sociedad determine según su libre criterio. En el Día de Negociación en que se tramite la solicitud, se remitirá por correo ordinario (o por fax, o por medios electrónicos o de otro tipo) al solicitante un Aviso de Confirmación, informándole de todos los datos de la operación. Se recomienda a los solicitantes que comprueben los Avisos de Confirmación en cuanto los reciban.

Todo agente centralizador (es decir, una entidad situada en un país miembro del Grupo de Acción Financiera o país similar, que centraliza la recepción de órdenes de suscripción, reembolso y conversión de Acciones en nombre de la Sociedad, pero que no las tramita) deberá recibir la solicitud de suscripción antes de la Hora límite respecto a un Día de Negociación para que el Agente de Transmisiones pueda tramitar dicha solicitud sobre la base del Valor Liquidativo de la Acción calculado en ese Día de Negociación. El Agente de Transmisiones tramitará las solicitudes recibidas por un agente centralizador después de la Hora límite para cualquier Día de Negociación sobre la base del Valor Liquidativo de la Acción calculado para el siguiente Día de Negociación. Cuando los agentes centralizadores designados por el Distribuidor reciban el precio de las suscripciones, estas cantidades deberán haber sido sometidas a las comprobaciones requeridas por la normativa contra el blanqueo de capitales de un distribuidor designado o del agente centralizador en cuestión.

Si en relación con un mismo Día de Negociación (el “Primer Día de Negociación”) se recibieran solicitudes de reembolso o conversión que, conjunta o individualmente, representen más del 10% del Patrimonio Neto de cualquier Fondo, la Sociedad se reserva el derecho de reducir a prorrata, a su entera discreción (y actuando en la forma que mejor favorezca los intereses del resto de Accionistas) cada solicitud recibida con respecto a dicho Primer Día de Negociación al objeto de que no se recompre ni convierta en dicho Primer Día de Negociación Acciones que representen más del 10% del Patrimonio Neto del correspondiente Fondo. Si se recibieran solicitudes que conjuntamente excedan el límite del 10%, únicamente se reducirán a prorrata las solicitudes representativas de un determinado porcentaje, en la actualidad el 2%, del Patrimonio Neto del correspondiente Fondo. Así, por ejemplo, si se recibieran solicitudes representativas del 1%, 3%, 5% y 6% del Patrimonio Neto de un Fondo únicamente se reducirán a prorrata las solicitudes representativas del 3%, 5% y 6%. La Sociedad podrá, a su entera discreción, variar dicho porcentaje según estime conveniente, en cuyo caso se modificará oportunamente el Folleto.

Ninguno de los Fondos de la Sociedad, excepto los Fondos de Activos Líquidos, está concebido para inversores con horizontes de inversión a corto plazo. No están permitidas las actividades que puedan perjudicar los intereses de los Accionistas de la Sociedad, tales como las actividades que interfieran en las estrategias de inversión o repercutan en los gastos de los Fondos. En concreto, no está permitido sincronizar las operaciones con Acciones con la marcha de los mercados (*market timing*).

Aunque los Administradores reconocen que los Accionistas pueden verse obligados a ajustar ocasionalmente sus inversiones por motivos lícitos, los Administradores podrán, siempre que consideren a su entera discreción que tales actividades perjudican los intereses de los Accionistas de la Sociedad, adoptar las medidas que resulten necesarias para impedir dichas actividades.

En consecuencia, si los Administradores consideran o sospechan que un Accionista lleva a cabo tales actividades, podrán suspender, cancelar, rechazar o, de otro modo, tomar las medidas en relación con las solicitudes de suscripción y conversión presentadas por dicho Accionista que resulten adecuadas o necesarias para proteger a la Sociedad y sus Accionistas. Dichas medidas pueden incluir la imposición de una comisión de reembolso sobre el producto del reembolso de Acciones de aquellos Accionistas que los Administradores determinen que llevan a cabo dichas actividades o bien la imposición de un límite al número de conversiones de Acciones permitidas entre los distintos Fondos.

La Sociedad podrá aplicar una comisión de conversión o reembolso de hasta el 2% cuando los Administradores, según su libre criterio, determinen que el Accionista ha llevado a cabo prácticas de negociación que afectan negativamente a los intereses de los Accionistas de la Sociedad. Esta comisión es aplicada por la Sociedad en beneficio de los Accionistas que siguen conservando su

participación en el Fondo y, en particular, está destinada a sufragar los gastos asociados a la venta de valores en cartera para atender las órdenes de reembolso o conversión, reduciendo con ello el posible impacto de dichos gastos.

En la medida en que los Administradores consideren que redundaría en el máximo interés de los Accionistas, habida cuenta de factores tales como las condiciones de mercado, el nivel de las suscripciones y reembolsos solicitados respecto a un Fondo concreto, así como su tamaño, el Patrimonio Neto de un Fondo podrá ajustarse para que refleje los diferenciales, costes y comisiones de negociación que serán soportados por el Fondo en la liquidación o compra de las inversiones necesarias para atender las operaciones netas recibidas respecto a un Día de Negociación concreto. En circunstancias normales, dichos ajustes no podrán superar el 1% del Patrimonio Neto del correspondiente Fondo en el Día de Negociación de que se trate.

La Russian Trading Stock Exchange (RTS) y el Mercado Interbancario de Moscú (MICEX) son los dos únicos mercados de la Federación Rusa que cumplen los requisitos para ser considerados Mercados Reconocidos a efectos de lo dispuesto en el apartado (1) del Artículo 41 de la Ley de 2010.

### Información adicional importante

La Sociedad se ha constituido por tiempo indefinido.

Podrán ser admitidas a cotización en la Bolsa de Luxemburgo las Clases de Acciones que oportunamente determinen los Administradores.

Fecha de lanzamiento de la Sociedad:	21 de noviembre de 1988
Patrimonio Neto total:	21.350 millones de USD (a 31 de diciembre de 2011)
Entidad promotora:	Morgan Stanley Investment Management Limited
Autoridad Supervisora:	Commission de Surveillance du Secteur Financier, Luxemburgo (www.cssf.lu)
Banco Depositario:	J.P. Morgan Bank Luxembourg S.A., European Bank and Business Centre, 6 route de Trèves, L-2633 Senningerberg, Gran Ducado de Luxemburgo
Asesor de Inversiones:	Morgan Stanley Investment Management Inc., (hasta el 1 de marzo de 2012), 522 Fifth Avenue, Nueva York, NY 10036, Estados Unidos Morgan Stanley Investment Management Limited (desde el 1 de marzo de 2012), 25 Cabot Square, Canary Wharf, Londres E14 4QA, Reino Unido
Subasesores de Inversiones:	El Asesor de Inversiones de la Sociedad, ha designado los Subasesores siguientes: Morgan Stanley Investment Management Limited (hasta el 1 de marzo de 2012) y Morgan Stanley Investment Management Company. Con efecto desde el 1 de marzo de 2012, el nuevo Asesor de Inversiones (previamente indicado) nombrará Subasesor a Morgan Stanley Investment Management Inc. En el domicilio social de la Sociedad puede solicitarse un resumen, que se incluye también en los informes anual y semestral de la Sociedad, de los Fondos asesorados actualmente por cada uno de los Subasesores.
Filial:	Morgan Stanley (SICAV) Mauritius Limited realizará exclusivamente actividades de inversión coherentes con los objetivos de inversión del Indian Equity Fund.
Agente Administrativo y Agente de Pagos:	J.P. Morgan Bank Luxembourg S.A., European Bank and Business Centre, 6 route de Trèves, L-2633 Senningerberg, Gran Ducado de Luxemburgo
Agente de Domiciliaciones:	Morgan Stanley Investment Management Limited, Sucursal de Luxemburgo, European Bank and Business Centre, 6B route de Trèves, L-2633 Senningerberg, Gran Ducado de Luxemburgo
Registrador y Agente de Transmisiones:	RBC Dexia Investor Services Bank S.A., 14 Rue Porte de France, L-4360 Esch-sur-Alzette, Gran Ducado de Luxemburgo
Audidores:	Ernst & Young S.A., 7, Parc d'Activités Syrdall, L-5365 Munsbach, Gran Ducado de Luxemburgo
Sitio web:	www.morganstanleyinvestmentfunds.com Este sitio web se dirige únicamente a personas que se hallen en países en los que esté autorizada la divulgación de información sobre los Fondos en Internet.

### Información adicional

*Póngase en contacto con su Representante de Morgan Stanley para obtener información adicional.*

# Anexo

## Al Folleto Simplificado de Morgan Stanley Investment Funds

### CORRESPONDIENTE A MORGAN STANLEY INVESTMENT FUNDS ASIAN EQUITY FUND

("Asian Equity Fund" o el "Fondo")

**La información de este Anexo deberá leerse junto con el texto completo del Folleto Simplificado**

#### Objetivo y política de inversión

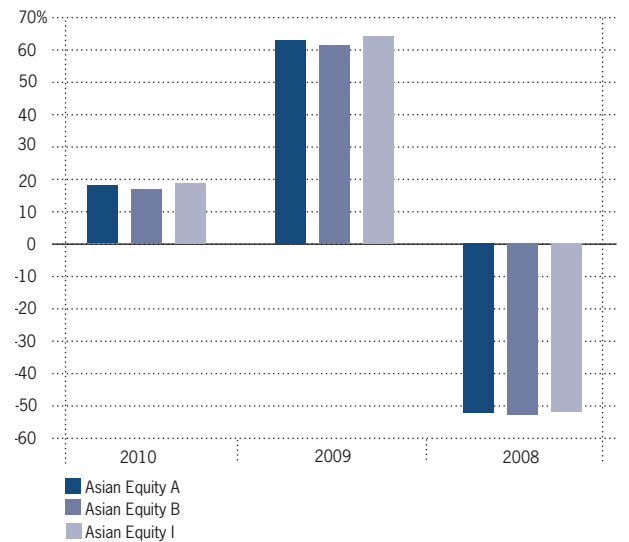
El objetivo de inversión de Asian Equity Fund es conseguir la revalorización a largo plazo del capital, cifrada en dólares estadounidenses, invirtiendo principalmente en valores de renta variable de empresas domiciliadas en Asia (excluido Japón) o que desarrollen una parte predominante de su actividad económica en dicha región con objeto de aprovechar las capacidades de crecimiento económico dinámico de la región. El Fondo invierte en los mercados maduros de la región, como Corea del Sur, Taiwán, Singapur, Malasia, Hong Kong y Tailandia. Cuando la normativa lo permita, se buscarán también oportunidades adicionales en cualquiera de los mercados emergentes asiáticos. El Fondo también podrá invertir, con carácter accesorio, en resguardos de depósitos (incluidos American Depositary Receipts (ADR), Global Depositary Receipts (GDR) y European Depositary Receipts (EDR)), valores de deuda convertibles en acciones ordinarias, acciones preferentes, obligaciones, warrants y en valores con bajos volúmenes de contratación. **Los inversores deben consultar la sección "Factores de riesgo" para obtener información sobre las consideraciones especiales de riesgo aplicables a los mercados emergentes.**

#### Factores de riesgo

Si tiene alguna duda sobre los factores de riesgo asociados a una inversión, debe consultar a su corredor de bolsa, director de banco, abogado, contable u otro asesor financiero.

- Los valores de renta variable suelen considerarse inversiones que entrañan mayor riesgo y sus rentabilidades son volátiles.
- Los valores de mercados emergentes entrañan mayor riesgo que el habitualmente asociado a los de países desarrollados; entre otros, un mayor riesgo cambiario, riesgo político y económico, riesgo de liquidación y volatilidad de precios. Además, cabe que su deuda carezca de una calificación de solvencia otorgada por agencias de rating internacionalmente acreditadas.
- El Fondo puede invertir en resguardos de depósito (ADR, GDR y EDR). Estos instrumentos representan acciones de empresas negociadas en mercados distintos de aquel en el que se negocia el resguardo de depósito. Los resguardos de depósito se negocian en Mercados Reconocidos, pero caben otros riesgos asociados a las acciones subyacentes a dichos instrumentos, tales como riesgos político, inflacionario, de tipo de cambio o de custodia.

### HISTORIAL DE RENTABILIDAD



	2010	2009	2008
Asian Equity A	17,80	62,75	-52,47
Asian Equity B	16,63	61,13	-52,95
Asian Equity I	18,70	63,98	-52,13

El gráfico anterior refleja el historial de rentabilidad en USD. Las rentabilidades pasadas no son necesariamente indicativas de los resultados futuros. El cálculo se realiza comparando patrimonios netos, previa deducción de comisiones. Se refleja la rentabilidad correspondiente a los tres últimos años civiles completos.

#### Perfil del inversor típico

Considerando el objetivo de inversión de Asian Equity Fund, el fondo puede ser adecuado para inversores que:

- Buscan invertir en valores de renta variable.
- Buscan la revalorización a largo plazo del capital.
- Buscan obtener rendimientos en forma de revalorización del capital o de distribuciones de resultados, según se expone en el apartado "Política de dividendos".
- Asumen los riesgos asociados a esta clase de inversión, antes expuestos en "Factores de riesgo".

# Anexo

## Al Folleto Simplificado de Morgan Stanley Investment Funds

### Comisiones y gastos

Comisiones aplicadas al inversor

Clase:	Comisión de Suscripción:	Reembolso: Comisión de Reembolso Contingente ("CRC"):	Comisiones de Conversión:
S/SD/SO/ SOX/SX	Ninguna	Ninguna	Ninguna
Z/ZD/ZH/ZHX/ ZO/ZOX/ZX	Hasta el 1,00%	Ninguna	Ninguna
I/ID/IH/IHX/IO/ IOX/IX	Hasta el 3,00%	Ninguna	Ninguna
A/AD/ADM/ADX/ AH/AHM/AHR/ AHX/AM/AO/ AOM/AOX/AR/ ARM/AX	Hasta el 5,75%	Ninguna	Ninguna
B/BD/BDX/BH/ BHR/BHX/BO/ BOX/BR/BX	Ninguna	Tiempo desde la suscripción: 0-365 días 4,00% 1-2 años 3,00% 2-3 años 2,00% 3-4 años 1,00% 4 años y más Ninguna	CRC: 4,00% 3,00% 2,00% 1,00% Ninguna
C/CD/CH/CHX/ CO/COX/CX	Ninguna	Tiempo desde la suscripción: 0-365 días en adelante	CRC: 1,00% Ninguna
N/ND/NH/NHX/ NO/NOX/NX	Ninguna	Ninguna	Ninguna

Consulte en el Impreso de Suscripción actual las clases de acciones disponibles en su jurisdicción.

Podrá cobrarse una C.R.C. sobre una suma equivalente al precio de suscripción inicial de las Acciones de Clase B, BD, BDX, BH, BHR, BHX, BO, BOX, BR, BX, C, CD, CH, CHX, CO, COX o CX objeto de reembolso o, en caso de ser inferior, al Valor Liquidativo actual de dichas Acciones B, BD, BDX, BH, BHR, BHX, BO, BOX, BR, BX, C, CD, CH, CHX, CO, COX o CX. Por consiguiente, no se aplica ninguna Comisión de Reembolso Contingente a los incrementos del Valor Liquidativo por encima del precio de suscripción inicial. La cuantía de la comisión variará en función del tiempo transcurrido desde la suscripción de las Acciones de Clase B, BD, BDX, BH, BHR, BHX, BO, BOX, BR, BX, C, CD, CH, CHX, CO, COX o CX.

### Gastos operativos del Fondo aplicados directamente a Asian Equity Fund y que aparecen reflejados en el Valor Liquidativo:

	Clases A/AD/ADM/ADX/AH/AHM/AHR/AHX/AM/AO/AOM/AOX/AR/ARM/AX	Clases B/BD/BDX/BH/BHR/BHX/BO/BOX/BR/BX	Clases C/CD/CH/CHX/CO/COX/CX	Clases I/ID/IH/IHX/IO/IOX/IX	Clases N/ND/NH/NHX/NO/NOX/NX	Clases S/SD/SO/SOX/SX	Clases Z/ZD/ZH/ZHX/ZO/ZOX/ZX
Comisión de Asesoramiento de Inversiones:	1,40%	1,40%	2,20%	0,75%	Ninguna	-	0,75%
Comisión de Distribución:	Ninguna	1,00%	Ninguna	Ninguna	Ninguna	Ninguna	Ninguna
Comisión de Servicios al Accionista:	0,15%	0,15%	0,15%	0,08%	Ninguna	0,05%	0,08%

En caso de que el Distribuidor y sus asociadas inviertan por cuenta de clientes, o de que sus clientes inviertan directamente en Acciones de las Clases N, ND, NH, NHX, NO, NOX y NX, puede que dichos clientes paguen al Distribuidor o a sus asociadas una comisión de gestión base, una comisión por resultados o una combinación de ambas comisiones.

La Comisión de Asesoramiento de Inversiones, la Comisión de Distribución y la Comisión de Servicios al Accionista se calculan, todas ellas, con base en el patrimonio neto medio diario antes de deducirse cualesquiera comisiones.

El Fondo está sujeto a otras comisiones y gastos tales como, a título enunciativo y no limitativo, los de entidad depositaria, agencia administrativa y de transmisiones, servicios jurídicos y auditoría, gastos de impresión, costes de publicación del Patrimonio Neto (se publique por exigencia de las disposiciones reglamentarias o por otros motivos) y otras comisiones y gastos cuyo pago con cargo a los activos de la Sociedad está autorizado, según se expone en el Folleto y en los Estatutos de la Sociedad.

### Información importante adicional

Asian Equity Fund se constituyó por tiempo indefinido.

Estructura jurídica:	Fondo de Morgan Stanley Investment Funds
Fecha de lanzamiento:	Octubre de 1991
Patrimonio Neto total:	618,9 millones de USD (a 31 de diciembre de 2010)
Moneda de referencia:	Dólar estadounidense (USD)



# Anexo

## Al Folleto Simplificado de Morgan Stanley Investment Funds

### CORRESPONDIENTE A MORGAN STANLEY INVESTMENT FUNDS ASIA-PACIFIC EQUITY FUND

("Asia-Pacific Equity Fund" o el "Fondo")

#### La información de este Anexo deberá leerse junto con el texto completo del Folleto Simplificado

#### Objetivo y política de inversión

El objetivo de inversión del Asia-Pacific Equity Fund es conseguir la revalorización a largo plazo del capital, cifrada en Dólares estadounidenses, invirtiendo principalmente en valores de empresas domiciliadas en la región de Asia-Pacífico (excluido Japón) o que desarrollen una parte predominante de su actividad económica en dicha región, con objeto de aprovechar las capacidades de crecimiento económico dinámico de la región. El Fondo invierte en los mercados desarrollados y emergentes de la región, como Australia, China, Hong Kong, India, Indonesia, Corea del Sur, Malasia, Nueva Zelanda, Filipinas, Singapur, Taiwán y Tailandia, si bien se buscan también otras oportunidades en la región, cuando la normativa lo permita. Con carácter accesorio, el Fondo también podrá invertir en resguardos de depósito [incluidos American Depositary Receipts (ADR), Global Depositary Receipts (GDR) y European Depositary Receipts (EDR)], valores de deuda convertibles en acciones ordinarias, acciones preferentes, obligaciones, warrants y en valores con bajos volúmenes de contratación.

#### Factores de riesgo

Si tiene alguna duda sobre los factores de riesgo asociados a una inversión, debe consultar a su corredor de bolsa, director de banco, abogado, contable u otro asesor financiero.

- Los valores de renta variable suelen considerarse inversiones que entrañan mayor riesgo y sus rentabilidades son volátiles.
- Los valores de mercados emergentes entrañan mayor riesgo que el habitualmente asociado a los de países desarrollados; entre otros, un mayor riesgo cambiario, riesgo político y económico, riesgo de liquidación y volatilidad de precios. Además, cabe que su deuda carezca de una calificación de solvencia otorgada por agencias de rating internacionalmente acreditadas.
- El Fondo puede invertir en resguardos de depósito (ADR, GDR y EDR). Estos instrumentos representan acciones de empresas negociadas en mercados distintos de aquel en el que se negocia el resguardo de depósito. Los resguardos de depósito se negocian en Mercados Reconocidos, pero caben otros riesgos asociados a las acciones subyacentes a dichos instrumentos, tales como riesgos político, inflacionario, de tipo de cambio o de custodia.

#### HISTORIAL DE RENTABILIDAD

Aún no está disponible.

#### Perfil del inversor típico

Considerando el objetivo de inversión de Asia-Pacific Equity Fund, el fondo puede ser adecuado para inversores que:

- Buscan invertir en valores de renta variable.
- Buscan la revalorización a largo plazo del capital.
- Buscan obtener rendimientos en forma de revalorización del capital o de distribuciones de resultados, según se expone en el apartado "Política de dividendos".
- Asumen los riesgos asociados a esta clase de inversión, antes expuestos en "Factores de riesgo".

#### Comisiones y gastos

Comisiones aplicadas al inversor

Clase:	Comisión de Suscripción:	Reembolso: Comisión de Reembolso Contingente ("CRC"):	Comisiones de Conversión:
S/SD/SO/ SOX/SX	Ninguna	Ninguna	Ninguna
Z/ZD/ZH/ZHX/ ZO/ZOX/ZX	Hasta el 1,00%	Ninguna	Ninguna
I/ID/IH/IHX/IO/ IOX/IX	Hasta el 3,00%	Ninguna	Ninguna
A/AD/ADM/ADX/ AH/AHM/AHR/ AHX/AM/AO/ AOM/AOX/AR/ ARM/AX	Hasta el 5,75%	Ninguna	Ninguna
B/BD/BDX/BH/ BHR/BHX/BO/ BOX/BR/BX	Ninguna	Tiempo desde la suscripción: 0-365 días 4,00% 1-2 años 3,00% 2-3 años 2,00% 3-4 años 1,00% 4 años y más Ninguna	CRC: Ninguna
C/CD/CH/CHX/ CO/COX/CX	Ninguna	Tiempo desde la suscripción: 0-365 días en adelante 1,00% Ninguna	CRC: Ninguna
N/ND/NH/NHX/ NO/NOX/NX	Ninguna	Ninguna	Ninguna

Consulte en el Impreso de Suscripción actual las clases de acciones disponibles en su jurisdicción.

Podrá cobrarse una C.R.C. sobre una suma equivalente al precio de suscripción inicial de las Acciones de Clase B, BD, BDX, BH, BHR, BHX, BO, BOX, BR, BX, C, CD, CH, CHX, CO, COX o CX objeto de reembolso o, en caso de ser inferior, al Valor Liquidativo actual de dichas Acciones B, BD, BDX, BH, BHR, BHX, BO, BOX, BR, BX, C, CD, CH, CHX, CO, COX o CX. Por consiguiente, no se aplica ninguna Comisión de Reembolso Contingente a los incrementos del Valor Liquidativo por encima del precio de suscripción inicial. La cuantía de la comisión variará

# Anexo

## Al Folleto Simplificado de Morgan Stanley Investment Funds

en función del tiempo transcurrido desde la suscripción de las Acciones de Clase B, BD, BDX, BH, BHR, BHX, BO, BOX, BR, BX, C, CD, CH, CHX, CO, COX o CX.

### Gastos operativos del Fondo aplicados directamente a Asia-Pacific Equity Fund y que aparecen reflejados en el Valor Liquidativo:

	Clases A/AD/ ADM/ADX/ AH/AHM/ AHR/AHX/ AM/AO/ AOM/AOX/ AR/ARM/AX	Clases B/BD/ BDX/BH/ BHR/ BHX/BO/ BOX/BR/ BX	Clases C/CD/ CH/CHX/ CO/COX/ CX	Clases I/ID/ IH/IHX/ IO/IOX/ IX	Clases N/ND/ NH/NHX/ NO/NOX/ NX	Clases S/SD/ SO/SOX/ SX	Clases Z/ZD/ ZH/ZHX/ ZO/ZOX/ ZX
Comisión de Asesoramiento de Inversiones:	1,50%	1,50%	2,30%	0,85%	Ninguna	-	0,85%
Comisión de Distribución:	Ninguna	1,00%	Ninguna	Ninguna	Ninguna	Ninguna	Ninguna
Comisión de Servicios al Accionista:	0,15%	0,15%	0,15%	0,08%	Ninguna	0,05%	0,08%

En caso de que el Distribuidor y sus asociadas inviertan por cuenta de clientes, o de que sus clientes inviertan directamente en Acciones de las Clases N, ND, NH, NHX, NO, NOX y NX, puede que dichos clientes paguen al Distribuidor o a sus asociadas una comisión de gestión base, una comisión por resultados o una combinación de ambas comisiones.

La Comisión de Asesoramiento de Inversiones, la Comisión de Distribución y la Comisión de Servicios al Accionista se calculan, todas ellas, con base en el patrimonio neto medio diario antes de deducirse cualesquiera comisiones.

El Fondo está sujeto a otras comisiones y gastos tales como, a título enunciativo y no limitativo, los de entidad depositaria, agencia administrativa y de transmisiones, servicios jurídicos y auditoría, gastos de impresión, costes de publicación del Patrimonio Neto (se publique por exigencia de las disposiciones reglamentarias o por otros motivos) y otras comisiones y gastos cuyo pago con cargo a los activos de la Sociedad está autorizado, según se expone en el Folleto y en los Estatutos de la Sociedad.

### Información importante adicional

Asia-Pacific Equity Fund se constituyó por tiempo indefinido.

Estructura jurídica:	Fondo de Morgan Stanley Investment Funds
Fecha de lanzamiento:	18 de marzo de 2011
Patrimonio Neto total:	N/A
Moneda de referencia:	Dólar estadounidense (USD)

# Anexo

## Al Folleto Simplificado de Morgan Stanley Investment Funds

### CORRESPONDIENTE A MORGAN STANLEY INVESTMENT FUNDS ASIAN PROPERTY FUND

("Asian Property Fund" o el "Fondo")

#### La información de este Anexo deberá leerse junto con el texto completo del Folleto Simplificado

#### Objetivo y política de inversión

El objetivo de inversión del Asian Property Fund es conseguir la revalorización a largo plazo del capital, cifrada en Dólares estadounidenses, invirtiendo en valores de renta variable de empresas del sector inmobiliario en Asia y Oceanía. Entre las empresas de este sector podrán incluirse empresas dedicadas fundamentalmente a la propiedad y/o promoción de inmuebles destinados a la obtención de ingresos así como vehículos de inversión colectiva con exposición a inmuebles, como puedan ser fondos de inversión inmobiliaria admitidos a cotización en bolsa, REIT e instituciones de inversión colectiva. Al invertir indirectamente a través del Fondo en instituciones de inversión colectiva, el inversor no sólo estará soportando la cuota proporcional de la comisión de gestión del Fondo, sino indirectamente también los gastos de gestión de las instituciones de inversión colectiva subyacentes. El Fondo también podrá invertir, con carácter accesorio, en acciones preferentes, valores de deuda convertibles en acciones ordinarias y en otros instrumentos ligados a valores de renta variable. **Los inversores deben consultar la sección "Factores de riesgo" para obtener información sobre las consideraciones especiales de riesgo aplicables a los mercados emergentes.**

#### Factores de riesgo

Si tiene alguna duda sobre los factores de riesgo asociados a una inversión, debe consultar a su corredor de bolsa, director de banco, abogado, contable u otro asesor financiero.

- Existen consideraciones especiales sobre riesgos asociadas a la inversión en los valores de las empresas que operan, fundamentalmente, en el sector inmobiliario. Dichos riesgos incluyen el carácter cíclico de los valores inmobiliarios, los riesgos asociados a las condiciones económicas nacionales y generales, al exceso de oferta en el mercado, al aumento de la competencia, al incremento de los impuestos sobre bienes inmuebles y de los gastos de explotación, a las tendencias demográficas y a la variación de los ingresos por rentas de alquiler, a la modificación de la legislación en materia de planeamiento, a las pérdidas fortuitas o por expropiación forzosa, así como los riesgos medioambientales, los límites normativos relativos a las rentas, la modificación del valor de las barriadas, el riesgo de contrapartida, los riesgos asociados a una disminución del atractivo de los inmuebles para los inquilinos, a las subidas de tipos y a otros factores que influyen sobre los mercados de capitales inmobiliarios. Con carácter general, las subidas de tipos incrementan los gastos de financiación, lo que, directa o indirectamente, puede hacer disminuir el valor de las inversiones de Asian Property Fund.

- Los valores de renta variable suelen considerarse inversiones que entrañan mayor riesgo y sus rentabilidades son volátiles.
- Los fondos inmobiliarios invierten en un sector específico y, en consecuencia, implican mayor riesgo que el habitualmente asociado a carteras más diversificadas.
- Los valores de mercados emergentes entrañan mayor riesgo que el habitualmente asociado a los de países desarrollados; entre otros, un mayor riesgo cambiario, riesgo político y económico, riesgo de liquidación y volatilidad de precios. Además, cabe que su deuda carezca de una calificación de solvencia otorgada por agencias de rating internacionalmente acreditadas.

#### HISTORIAL DE RENTABILIDAD



	2010	2009	2008
Asian Property A	15,05	42,93	-47,66
Asian Property B	13,86	41,55	-48,21
Asian Property I	15,97	43,98	-47,31

El gráfico anterior refleja el historial de rentabilidad en USD. Las rentabilidades pasadas no son necesariamente indicativas de los resultados futuros. El cálculo se realiza comparando patrimonios netos, previa deducción de comisiones. Se refleja la rentabilidad correspondiente a los tres últimos años civiles completos.

#### Perfil del inversor típico

Considerando el objetivo de inversión de Asian Property Fund, el fondo puede ser adecuado para inversores que:

- Buscan invertir en valores de renta variable.
- Buscan la revalorización a largo plazo del capital.
- Buscan obtener rendimientos en forma de revalorización del capital o de distribuciones de resultados, según se expone en el apartado "Política de dividendos".
- Asumen los riesgos asociados a esta clase de inversión, antes expuestos en "Factores de riesgo".

# Anexo

## Al Folleto Simplificado de Morgan Stanley Investment Funds

### Comisiones y gastos

Comisiones aplicadas al inversor

Clase:	Comisión de Suscripción:	Reembolso: Comisión de Reembolso Contingente ("CRC"):	Comisiones de Conversión:
S/SD/SO/ SOX/SX	Ninguna	Ninguna	Ninguna
Z/ZD/ZH/ZHX/ ZO/ZOX/ZX	Hasta el 1,00%	Ninguna	Ninguna
I/ID/IH/IHX/IO/ IOX/IX	Hasta el 3,00%	Ninguna	Ninguna
A/AD/ADM/ADX/ AH/AHM/AHR/ AHX/AM/AO/ AOM/AOX/AR/ ARM/AX	Hasta el 5,75%	Ninguna	Ninguna
B/BD/BDX/BH/ BHR/BHX/BO/ BOX/BR/BX	Ninguna	Tiempo desde la suscripción: 0-365 días 4,00% 1-2 años 3,00% 2-3 años 2,00% 3-4 años 1,00% 4 años y más Ninguna	CRC: 4,00% 3,00% 2,00% 1,00% Ninguna
C/CD/CH/CHX/ CO/COX/CX	Ninguna	Tiempo desde la suscripción: 0-365 días en adelante	CRC: 1,00% Ninguna
N/ND/NH/NHX/ NO/NOX/NX	Ninguna	Ninguna	Ninguna

Consulte en el Impreso de Suscripción actual las clases de acciones disponibles en su jurisdicción.

Podrá cobrarse una C.R.C. sobre una suma equivalente al precio de suscripción inicial de las Acciones de Clase B, BD, BDX, BH, BHR, BHX, BO, BOX, BR, BX, C, CD, CH, CHX, CO, COX o CX objeto de reembolso o, en caso de ser inferior, al Valor Liquidativo actual de dichas Acciones B, BD, BDX, BH, BHR, BHX, BO, BOX, BR, BX, C, CD, CH, CHX, CO, COX o CX. Por consiguiente, no se aplica ninguna Comisión de Reembolso Contingente a los incrementos del Valor Liquidativo por encima del precio de suscripción inicial. La cuantía de la comisión variará en función del tiempo transcurrido desde la suscripción de las Acciones de Clase B, BD, BDX, BH, BHR, BHX, BO, BOX, BR, BX, C, CD, CH, CHX, CO, COX o CX.

### Gastos operativos del Fondo aplicados directamente a Asian Property Fund y que aparecen reflejados en el Valor Liquidativo:

	Clases A/AD/ADM/ADX/AH/AHM/AHR/AHX/AM/AO/AOM/AOX/AR/ARM/AX	Clases B/BD/BDX/BH/BHR/BHX/BO/BOX/BR/BX	Clases C/CD/CH/CHX/CO/COX/CX	Clases I/ID/IH/IHX/IO/IOX/IX	Clases N/ND/NH/NHX/NO/NOX/NX	Clases S/SD/SO/SOX/SX	Clases Z/ZD/ZH/ZHX/ZO/ZOX/ZX
Comisión de Asesoramiento de Inversiones:	1,40%	1,40%	2,20%	0,75%	Ninguna	-	0,75%
Comisión de Distribución:	Ninguna	1,00%	Ninguna	Ninguna	Ninguna	Ninguna	Ninguna
Comisión de Servicios al Accionista:	0,15%	0,15%	0,15%	0,08%	Ninguna	0,05%	0,08%

En caso de que el Distribuidor y sus asociadas inviertan por cuenta de clientes, o de que sus clientes inviertan directamente en Acciones de las Clases N, ND, NH, NHX, NO, NOX y NX, puede que dichos clientes paguen al Distribuidor o a sus asociadas una comisión de gestión base, una comisión por resultados o una combinación de ambas comisiones.

La Comisión de Asesoramiento de Inversiones, la Comisión de Distribución y la Comisión de Servicios al Accionista se calculan, todas ellas, con base en el patrimonio neto medio diario antes de deducirse cualesquiera comisiones.

El Fondo está sujeto a otras comisiones y gastos tales como, a título enunciativo y no limitativo, los de entidad depositaria, agencia administrativa y de transmisiones, servicios jurídicos y auditoría, gastos de impresión, costes de publicación del Patrimonio Neto (se publique por exigencia de las disposiciones reglamentarias o por otros motivos) y otras comisiones y gastos cuyo pago con cargo a los activos de la Sociedad está autorizado, según se expone en el Folleto y en los Estatutos de la Sociedad.

### Información importante adicional

Asian Property Fund se constituyó por tiempo indefinido.

Estructura jurídica:	Fondo de Morgan Stanley Investment Funds
Fecha de lanzamiento:	Septiembre de 1997
Patrimonio Neto total:	790,3 millones de USD (a 31 de diciembre de 2010)
Moneda de referencia:	Dólar estadounidense (USD)

# Anexo

## Al Folleto Simplificado de Morgan Stanley Investment Funds

### CORRESPONDIENTE A MORGAN STANLEY INVESTMENT FUNDS EMERGING EUROPE, MIDDLE EAST AND AFRICA EQUITY FUND

("Emerging Europe, Middle East and Africa Equity Fund" o el "Fondo")

La información de este Anexo deberá leerse junto con el texto completo del Folleto Simplificado

#### Objetivo y política de inversión

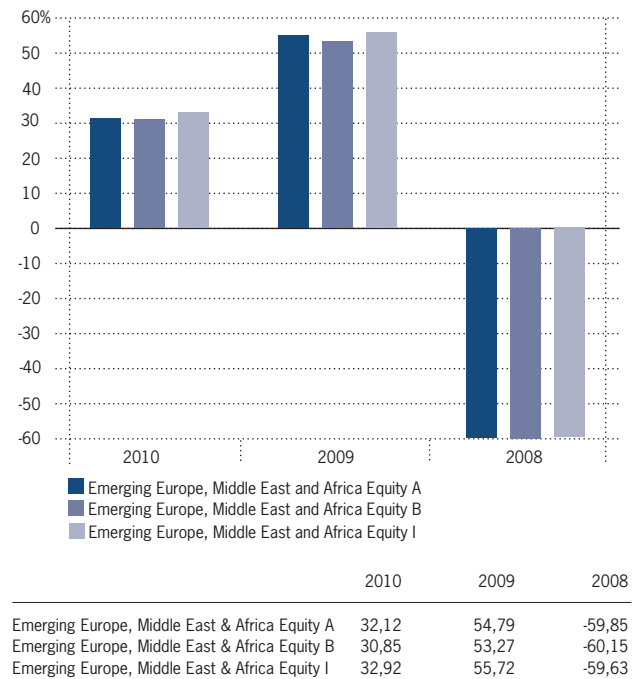
El objetivo de inversión del Emerging Europe, Middle East and Africa Equity Fund es conseguir la revalorización a largo plazo del capital, cifrada en Euros, invirtiendo principalmente en valores de renta variable de emisores de Europa Central, del Este y Meridional, de Oriente Medio y de África. Con carácter accesorio, el Fondo también podrá invertir en valores de deuda convertibles en acciones ordinarias y en otros instrumentos ligados a valores de renta variable de dichos emisores. Asimismo, el Fondo podrá invertir en valores de renta variable, instrumentos ligados a valores de renta variable y en valores de deuda de emisores de los Estados centroasiáticos de la extinta Unión Soviética. Para evitar cualquier duda, se dispone expresamente que toda inversión en valores de renta variable de emisores de la Federación Rusa se considerará efectuada en valores de renta variable de emisores de Europa Central, del Este y Meridional. Los mercados de los países en que se invierta deberán ser mercados reconocidos ("Mercados Reconocidos") a efectos de lo dispuesto en el apartado (1) del Artículo 41 de la Ley de 2010. Las inversiones en valores cotizados en mercados que no sean Mercados Reconocidos se considerarán inversiones en valores no cotizados (con sujeción al Anexo A "Facultades y límites de inversión" del Folleto) hasta que dichos mercados puedan conceptuarse como Mercados Reconocidos. **Los inversores deben consultar la sección "Factores de riesgo" para obtener información sobre las consideraciones especiales de riesgo aplicables a los mercados emergentes.**

#### Factores de riesgo

Si tiene alguna duda sobre los factores de riesgo asociados a una inversión, debe consultar a su corredor de bolsa, director de banco, abogado, contable u otro asesor financiero.

- Los valores de renta variable suelen considerarse inversiones que entrañan mayor riesgo y sus rentabilidades son volátiles.
- Los valores de mercados emergentes entrañan mayor riesgo que el habitualmente asociado a los de países desarrollados; entre otros, un mayor riesgo cambiario, riesgo político y económico, riesgo de liquidación y volatilidad de precios. Además, cabe que su deuda carezca de una calificación de solvencia otorgada por agencias de rating internacionalmente acreditadas.

### HISTORIAL DE RENTABILIDAD



El gráfico anterior refleja el historial de rentabilidad en EUR. Las rentabilidades pasadas no son necesariamente indicativas de los resultados futuros. El cálculo se realiza comparando patrimonios netos, previa deducción de comisiones. Se refleja la rentabilidad correspondiente a los tres últimos años civiles completos.

#### Perfil del inversor típico

Considerando el objetivo de inversión de Emerging Europe, Middle East and Africa Equity Fund, el fondo puede ser adecuado para inversores que:

- Buscan invertir en valores de renta variable.
- Buscan la revalorización a largo plazo del capital.
- Buscan obtener rendimientos en forma de revalorización del capital o de distribuciones de resultados, según se expone en el apartado "Política de dividendos".
- Asumen los riesgos asociados a esta clase de inversión, antes expuestos en "Factores de riesgo".

# Anexo

## Al Folleto Simplificado de Morgan Stanley Investment Funds

### Comisiones y gastos

Comisiones aplicadas al inversor

Clase:	Comisión de Suscripción:	Reembolso: Comisión de Reembolso Contingente ("CRC"):	Comisiones de Conversión:
S/SD/SO/ SOX/SX	Ninguna	Ninguna	Ninguna
Z/ZD/ZH/ZHX/ ZO/ZOX/ZX	Hasta el 1,00%	Ninguna	Ninguna
I/ID/IH/IHX/IO/ IOX/IX	Hasta el 3,00%	Ninguna	Ninguna
A/AD/ADM/ADX/ AH/AHM/AHR/ AHX/AM/AO/ AOM/AOX/AR/ ARM/AX	Hasta el 5,75%	Ninguna	Ninguna
B/BD/BDX/BH/ BHR/BHX/BO/ BOX/BR/BX	Ninguna	Tiempo desde la suscripción: 0-365 días 4,00% 1-2 años 3,00% 2-3 años 2,00% 3-4 años 1,00% 4 años y más Ninguna	CRC:     Ninguna
C/CD/CH/CHX/ CO/COX/CX	Ninguna	Tiempo desde la suscripción: 0-365 días en adelante	CRC:  1,00% Ninguna
N/ND/NH/NHX/ NO/NOX/NX	Ninguna	Ninguna	Ninguna

Consulte en el Impreso de Suscripción actual las clases de acciones disponibles en su jurisdicción.

Podrá cobrarse una C.R.C. sobre una suma equivalente al precio de suscripción inicial de las Acciones de Clase B, BD, BDX, BH, BHR, BHX, BO, BOX, BR, BX, C, CD, CH, CHX, CO, COX o CX objeto de reembolso o, en caso de ser inferior, al Valor Liquidativo actual de dichas Acciones B, BD, BDX, BH, BHR, BHX, BO, BOX, BR, BX, C, CD, CH, CHX, CO, COX o CX. Por consiguiente, no se aplica ninguna Comisión de Reembolso Contingente a los incrementos del Valor Liquidativo por encima del precio de suscripción inicial. La cuantía de la comisión variará en función del tiempo transcurrido desde la suscripción de las Acciones de Clase B, BD, BDX, BH, BHR, BHX, BO, BOX, BR, BX, C, CD, CH, CHX, CO, COX o CX.

### Gastos operativos del Fondo aplicados directamente a Emerging Europe, Middle East and Africa Equity Fund y que aparecen reflejados en el Valor Liquidativo:

	Clases A/AD/ADM/ADX/AH/AHM/AHR/AHX/AM/AO/AOM/AOX/AR/ARM/AX	Clases B/BD/BDX/BH/BHR/BHX/BO/BOX/BR/BX	Clases C/CD/CH/CHX/CO/COX/CX	Clases I/ID/IH/IHX/IO/IOX/IX	Clases N/ND/NH/NHX/NO/NOX/NX	Clases S/SD/SO/SOX/SX	Clases Z/ZD/ZH/ZHX/ZO/ZOX/ZX
Comisión de Asesoramiento de Inversiones:	1,60%	1,60%	2,40%	1,10%	Ninguna	-	1,10%
Comisión de Distribución:	Ninguna	1,00%	Ninguna	Ninguna	Ninguna	Ninguna	Ninguna
Comisión de Servicios al Accionista:	0,15%	0,15%	0,15%	0,08%	Ninguna	0,05%	0,08%

En caso de que el Distribuidor y sus asociadas inviertan por cuenta de clientes, o de que sus clientes inviertan directamente en Acciones de las Clases N, ND, NH, NHX, NO, NOX y NX, puede que dichos clientes paguen al Distribuidor o a sus asociadas una comisión de gestión base, una comisión por resultados o una combinación de ambas comisiones.

La Comisión de Asesoramiento de Inversiones, la Comisión de Distribución y la Comisión de Servicios al Accionista se calculan, todas ellas, con base en el patrimonio neto medio diario antes de deducirse cualesquiera comisiones.

El Fondo está sujeto a otras comisiones y gastos tales como, a título enunciativo y no limitativo, los de entidad depositaria, agencia administrativa y de transmisiones, servicios jurídicos y auditoría, gastos de impresión, costes de publicación del Patrimonio Neto (se publique por exigencia de las disposiciones reglamentarias o por otros motivos) y otras comisiones y gastos cuyo pago con cargo a los activos de la Sociedad está autorizado, según se expone en el Folleto y en los Estatutos de la Sociedad.

### Información importante adicional

Emerging Europe, Middle East and Africa Equity Fund se constituyó por tiempo indefinido.

Estructura jurídica:	Fondo de Morgan Stanley Investment Funds
Fecha de lanzamiento:	Octubre de 2000
Patrimonio Neto total:	468,5 millones de EUR (a 31 de diciembre de 2010)
Moneda de referencia:	Euro (EUR)

# Anexo

## Al Folleto Simplificado de Morgan Stanley Investment Funds

### CORRESPONDIENTE A MORGAN STANLEY INVESTMENT FUNDS EMERGING MARKETS EQUITY FUND

("Emerging Markets Equity Fund" o el "Fondo")

#### La información de este Anexo deberá leerse junto con el texto completo del Folleto Simplificado

#### Objetivo y política de inversión

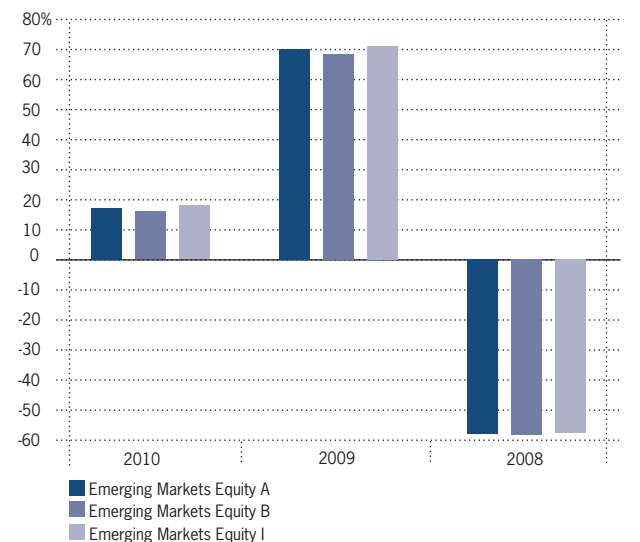
El objetivo de inversión de Emerging Markets Equity Fund es maximizar la rentabilidad total, cifrada en dólares estadounidenses, invirtiendo principalmente en valores de renta variable de países emergentes. El Fondo invertirá en países emergentes cuyas economías estén experimentando, a juicio de la Sociedad, un fuerte desarrollo y cuyos mercados estén adquiriendo un creciente grado de sofisticación. Entre dichos países se incluyen Argentina, Botswana, Brasil, Chile, China, Colombia, Corea del Sur, Federación Rusa, Filipinas, Grecia, Hungría, India, Indonesia, Jamaica, Jordania, Kenia, Malasia, México, Nigeria, Pakistán, Polonia, Portugal, Sri Lanka, Sudáfrica, Taiwán, Tailandia, Turquía, Venezuela y Zimbabwe, siempre y cuando los mercados de dichos países puedan considerarse mercados reconocidos ("Mercados Reconocidos") a efectos de lo dispuesto en el apartado (1) del Artículo 41 de la Ley de 2010. El Fondo tiene previsto expandirse y diversificar los mercados emergentes en los que invierte a medida que se desarrollen los mercados de otros países. Las inversiones en valores cotizados en mercados que no sean Mercados Reconocidos se considerarán inversiones en valores no cotizados (véase el Anexo A "Facultades y límites de inversión" del Folleto) hasta que dichos mercados puedan conceptuarse como Mercados Reconocidos. El Fondo podrá invertir en valores de empresas constituidas y domiciliadas en países que no sean mercados emergentes cuando el valor de dichos valores reproduzca, básicamente, las condiciones de cualquier mercado emergente, o cuando su principal mercado de negociación se halle en un país emergente, o cuando la empresa que los emita obtenga un 50% de sus ingresos, consolidados o no, de la producción de bienes, la realización de ventas o la prestación de servicios en países emergentes. El Fondo podrá invertir en valores de deuda convertibles en acciones ordinarias, acciones preferentes y en otros instrumentos ligados a valores de renta variable. Podrá invertirse en valores de deuda la parte del activo del Fondo que no esté invertida en renta variable o en instrumentos ligados a valores de renta variable de países emergentes. Con una finalidad de defensa transitoria, durante los periodos en los que, a juicio de la Sociedad, cambios en la situación económica, financiera y política aconsejen adoptar dicha medida, el Fondo podrá reducir sus posiciones en valores de renta variable de países emergentes hasta un porcentaje inferior al 50% del patrimonio del Fondo, e invertir en otros valores de renta variable o en valores de deuda. **Los inversores deben consultar la sección "Factores de riesgo" para obtener información sobre las consideraciones especiales de riesgo aplicables a los mercados emergentes.**

#### Factores de riesgo

Si tiene alguna duda sobre los factores de riesgo asociados a una inversión, debe consultar a su corredor de bolsa, director de banco, abogado, contable u otro asesor financiero.

- Los valores de renta variable suelen considerarse inversiones que entrañan mayor riesgo y sus rentabilidades son volátiles.
- Los valores de mercados emergentes entrañan mayor riesgo que el habitualmente asociado a los de países desarrollados; entre otros, un mayor riesgo cambiario, riesgo político y económico, riesgo de liquidación y volatilidad de precios. Además, cabe que su deuda carezca de una calificación de solvencia otorgada por agencias de rating internacionalmente acreditadas.

#### HISTORIAL DE RENTABILIDAD



	2010	2009	2008
Emerging Markets Equity A	17,12	69,97	-58,01
Emerging Markets Equity B	15,93	68,35	-58,39
Emerging Markets Equity I	17,84	70,95	-57,76

El gráfico anterior refleja el historial de rentabilidad en USD. Las rentabilidades pasadas no son necesariamente indicativas de los resultados futuros. El cálculo se realiza comparando patrimonios netos, previa deducción de comisiones. Se refleja la rentabilidad correspondiente a los tres últimos años civiles completos.

#### Perfil del inversor típico

Considerando el objetivo de inversión de Emerging Markets Equity Fund, el fondo puede ser adecuado para inversores que:

- Buscan invertir en valores de renta variable.
- Buscan la revalorización a largo plazo del capital.
- Buscan obtener rendimientos en forma de revalorización del capital o de distribuciones de resultados, según se expone en el apartado "Política de dividendos".
- Asumen los riesgos asociados a esta clase de inversión, antes expuestos en "Factores de riesgo".

# Anexo

## Al Folleto Simplificado de Morgan Stanley Investment Funds

### Comisiones y gastos

Comisiones aplicadas al inversor

Clase:	Comisión de Suscripción:	Reembolso: Comisión de Reembolso Contingente ("CRC"):	Comisiones de Conversión:
S/SD/SO/ SOX/SX	Ninguna	Ninguna	Ninguna
Z/ZD/ZH/ZHX/ ZO/ZOX/ZX	Hasta el 1,00%	Ninguna	Ninguna
I/ID/IH/IHX/IO/ IOX/IX	Hasta el 3,00%	Ninguna	Ninguna
A/AD/ADM/ADX/ AH/AHM/AHR/ AHX/AM/AO/ AOM/AOX/AR/ ARM/AX	Hasta el 5,75%	Ninguna	Ninguna
B/BD/BDX/BH/ BHR/BHX/BO/ BOX/BR/BX	Ninguna	Tiempo desde la suscripción: 0-365 días 4,00% 1-2 años 3,00% 2-3 años 2,00% 3-4 años 1,00% 4 años y más Ninguna	CRC: Ninguna
C/CD/CH/CHX/ CO/COX/CX	Ninguna	Tiempo desde la suscripción: 0-365 días en adelante 1,00%	CRC: Ninguna
N/ND/NH/NHX/ NO/NOX/NX	Ninguna	Ninguna	Ninguna

Consulte en el Impreso de Suscripción actual las clases de acciones disponibles en su jurisdicción.

Podrá cobrarse una C.R.C. sobre una suma equivalente al precio de suscripción inicial de las Acciones de Clase B, BD, BDX, BH, BHR, BHX, BO, BOX, BR, BX, C, CD, CH, CHX, CO, COX o CX objeto de reembolso o, en caso de ser inferior, al Valor Liquidativo actual de dichas Acciones B, BD, BDX, BH, BHR, BHX, BO, BOX, BR, BX, C, CD, CH, CHX, CO, COX o CX. Por consiguiente, no se aplica ninguna Comisión de Reembolso Contingente a los incrementos del Valor Liquidativo por encima del precio de suscripción inicial. La cuantía de la comisión variará en función del tiempo transcurrido desde la suscripción de las Acciones de Clase B, BD, BDX, BH, BHR, BHX, BO, BOX, BR, BX, C, CD, CH, CHX, CO, COX o CX.

### Gastos operativos del Fondo aplicados directamente a Emerging Markets Equity Fund y que aparecen reflejados en el Valor Liquidativo:

	Clases A/AD/ ADM/ADX/ AH/AHM/ AHR/AHX/ AM/AO/ AOM/AOX/ AR/ARM/AX	Clases B/BD/ BDX/BH/ BHR/ BHX/BO/ BOX/BR/ BX	Clases C/CD/ CH/CHX/ CO/COX/ CX	Clases I/ID/ IH/IHX/ IO/IOX/ IX	Clases N/ND/ NH/NHX/ NO/NOX/ NX	Clases S/SD/ SO/SOX/ SX	Clases Z/ZD/ ZH/ZHX/ ZO/ZOX/ ZX
Comisión de Asesoramiento de Inversiones:	1,60%	1,60%	2,40%	1,10%	Ninguna	-	1,10%
Comisión de Distribución:	Ninguna	1,00%	Ninguna	Ninguna	Ninguna	Ninguna	Ninguna
Comisión de Servicios al Accionista:	0,15%	0,15%	0,15%	0,08%	Ninguna	0,05%	0,08%

En caso de que el Distribuidor y sus asociadas inviertan por cuenta de clientes, o de que sus clientes inviertan directamente en Acciones de las Clases N, ND, NH, NHX, NO, NOX y NX, puede que dichos clientes paguen al Distribuidor o a sus asociadas una comisión de gestión base, una comisión por resultados o una combinación de ambas comisiones.

La Comisión de Asesoramiento de Inversiones, la Comisión de Distribución y la Comisión de Servicios al Accionista se calculan, todas ellas, con base en el patrimonio neto medio diario antes de deducirse cualesquiera comisiones.

El Fondo está sujeto a otras comisiones y gastos tales como, a título enunciativo y no limitativo, los de entidad depositaria, agencia administrativa y de transmisiones, servicios jurídicos y auditoría, gastos de impresión, costes de publicación del Patrimonio Neto (se publique por exigencia de las disposiciones reglamentarias o por otros motivos) y otras comisiones y gastos cuyo pago con cargo a los activos de la Sociedad está autorizado, según se expone en el Folleto y en los Estatutos de la Sociedad.

### Información importante adicional

Emerging Markets Equity Fund se constituyó por tiempo indefinido.

Estructura jurídica:	Fondo de Morgan Stanley Investment Funds
Fecha de lanzamiento:	Julio de 1993
Patrimonio Neto total:	1.096,0 millones de USD (a 31 de diciembre de 2010)
Moneda de referencia:	Dólar estadounidense (USD)



# Anexo

## Al Folleto Simplificado de Morgan Stanley Investment Funds

### CORRESPONDIENTE A MORGAN STANLEY INVESTMENT FUNDS EUROPEAN EQUITY ALPHA FUND

("European Equity Alpha Fund" o el "Fondo")

**La información de este Anexo deberá leerse junto con el texto completo del Folleto Simplificado**

#### Objetivo y política de inversión

El objetivo de inversión del European Equity Alpha Fund es conseguir el crecimiento a largo plazo del capital, cifrado en Euros, invirtiendo principalmente en una cartera concentrada de valores de renta variable de empresas que coticen en bolsas europeas. Se invertirá en valores que, en opinión de la Sociedad, tengan un mayor potencial de incremento del capital a largo plazo principalmente en base a factores de mercado fundamentales e investigación específica sobre participaciones. Esas empresas podrán incluir empresas cuyos valores se negocien en un mercado extrabursátil (*over the counter*) en forma de American Depositary Receipts (ADR) o European Depositary Receipts (EDR) (con sujeción a lo dispuesto en el Anexo A "Facultades y límites de inversión"). El Fondo podrá también invertir, con carácter accesorio, en valores de deuda convertibles en acciones ordinarias, acciones preferentes, warrants y otros instrumentos ligados a valores de renta variable.

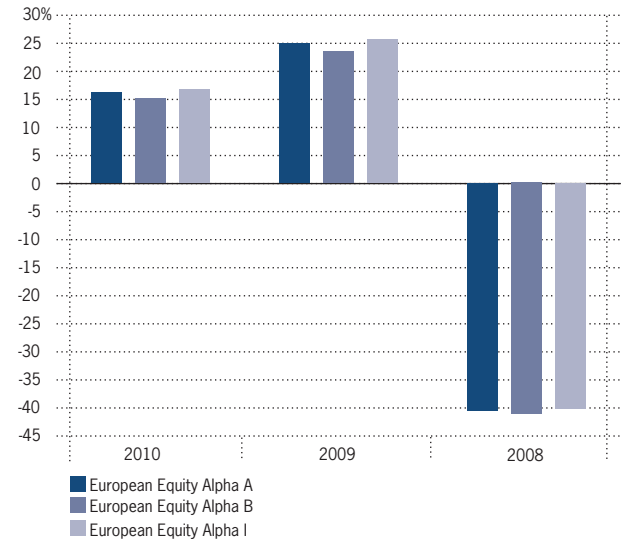
Para que el Fondo European Equity Alpha Fund pueda acogerse al "Plan d'Epargne en Actions" francés y siempre que esté registrado en la *Autorité des Marchés Financiers* de Francia, la cuantía total invertida en acciones y en valores asimilados a acciones (tal como se entiende en el art. L.221-31 del Código Monetario y Financiero francés, I-1, a, b y c) de emisores aptos, que tengan su domicilio social en un país miembro de la Unión Europea o del Área Económica Europea (siempre que dicho país haya suscrito con Francia un acuerdo bilateral de cooperación con una cláusula de asistencia administrativa que contemple la lucha contra la defraudación o la evasión fiscal), no podrá ser inferior al 75% en cada momento.

#### Factores de riesgo

Si tiene alguna duda sobre los factores de riesgo asociados a una inversión, debe consultar a su corredor de bolsa, director de banco, abogado, contable u otro asesor financiero.

- Los valores de renta variable suelen considerarse inversiones que entrañan mayor riesgo y sus rentabilidades son volátiles.

### HISTORIAL DE RENTABILIDAD



	2010	2009	2008
European Equity Alpha A	16,17	24,83	-40,61
European Equity Alpha B	15,00	23,53	-41,19
European Equity Alpha I	16,71	25,51	-40,26

El gráfico anterior refleja el historial de rentabilidad en EUR. Las rentabilidades pasadas no son necesariamente indicativas de los resultados futuros. El cálculo se realiza comparando patrimonios netos, previa deducción de comisiones. Se refleja la rentabilidad correspondiente a los tres últimos años civiles completos.

#### Perfil del inversor típico

Considerando el objetivo de inversión de European Equity Alpha Fund, el fondo puede ser adecuado para inversores que:

- Buscan invertir en valores de renta variable.
- Buscan la revalorización a largo plazo del capital.
- Buscan obtener rendimientos en forma de revalorización del capital o de distribuciones de resultados, según se expone en el apartado "Política de dividendos".
- Asumen los riesgos asociados a esta clase de inversión, antes expuestos en "Factores de riesgo".

# Anexo

## Al Folleto Simplificado de Morgan Stanley Investment Funds

### Comisiones y gastos

Comisiones aplicadas al inversor

Clase:	Comisión de Suscripción:	Reembolso: Comisión de Reembolso Contingente ("CRC"):	Comisiones de Conversión:
S/SD/SO/ SOX/SX	Ninguna	Ninguna	Ninguna
Z/ZD/ZH/ZHX/ ZO/ZOX/ZX	Hasta el 1,00%	Ninguna	Ninguna
I/ID/IH/IHX/IO/ IOX/IX	Hasta el 3,00%	Ninguna	Ninguna
A/AD/ADM/ADX/ AH/AHM/AHR/ AHX/AM/AO/ AOM/AOX/AR/ ARM/AX	Hasta el 5,75%	Ninguna	Ninguna
B/BD/BDX/BH/ BHR/BHX/BO/ BOX/BR/BX	Ninguna	Tiempo desde la suscripción: 0-365 días 4,00% 1-2 años 3,00% 2-3 años 2,00% 3-4 años 1,00% 4 años y más Ninguna	CRC: 4,00% 3,00% 2,00% 1,00% Ninguna
C/CD/CH/CHX/ CO/COX/CX	Ninguna	Tiempo desde la suscripción: 0-365 días en adelante	CRC: 1,00% Ninguna
N/ND/NH/NHX/ NO/NOX/NX	Ninguna	Ninguna	Ninguna

Consulte en el Impreso de Suscripción actual las clases de acciones disponibles en su jurisdicción.

Podrá cobrarse una C.R.C. sobre una suma equivalente al precio de suscripción inicial de las Acciones de Clase B, BD, BDX, BH, BHR, BHX, BO, BOX, BR, BX, C, CD, CH, CHX, CO, COX o CX objeto de reembolso o, en caso de ser inferior, al Valor Liquidativo actual de dichas Acciones B, BD, BDX, BH, BHR, BHX, BO, BOX, BR, BX, C, CD, CH, CHX, CO, COX o CX. Por consiguiente, no se aplica ninguna Comisión de Reembolso Contingente a los incrementos del Valor Liquidativo por encima del precio de suscripción inicial. La cuantía de la comisión variará en función del tiempo transcurrido desde la suscripción de las Acciones de Clase B, BD, BDX, BH, BHR, BHX, BO, BOX, BR, BX, C, CD, CH, CHX, CO, COX o CX.

### Gastos operativos del Fondo aplicados directamente a European Equity Alpha Fund y que aparecen reflejados en el Valor Liquidativo:

	Clases A/AD/ADM/ADX/AH/AHM/AHR/AHX/AM/AO/AOM/AOX/AR/ARM/AX	Clases B/BD/BDX/BH/BHR/BHX/BO/BOX/BR/BX	Clases C/CD/CH/CHX/CO/COX/CX	Clases I/ID/IH/IHX/IO/IOX/IX	Clases N/ND/NH/NHX/NO/NOX/NX	Clases S/SD/SO/SOX/SX	Clases Z/ZD/ZH/ZHX/ZO/ZOX/ZX
Comisión de Asesoramiento de Inversiones:	1,20%	1,20%	1,90%	0,70%	Ninguna	-	0,70%
Comisión de Distribución:	Ninguna	1,00%	Ninguna	Ninguna	Ninguna	Ninguna	Ninguna
Comisión de Servicios al Accionista:	0,15%	0,15%	0,15%	0,08%	Ninguna	0,05%	0,08%

En caso de que el Distribuidor y sus asociadas inviertan por cuenta de clientes, o de que sus clientes inviertan directamente en Acciones de las Clases N, ND, NH, NHX, NO, NOX y NX, puede que dichos clientes paguen al Distribuidor o a sus asociadas una comisión de gestión base, una comisión por resultados o una combinación de ambas comisiones.

La Comisión de Asesoramiento de Inversiones, la Comisión de Distribución y la Comisión de Servicios al Accionista se calculan, todas ellas, con base en el patrimonio neto medio diario antes de deducirse cualesquiera comisiones.

El Fondo está sujeto a otras comisiones y gastos tales como, a título enunciativo y no limitativo, los de entidad depositaria, agencia administrativa y de transmisiones, servicios jurídicos y auditoría, gastos de impresión, costes de publicación del Patrimonio Neto (se publique por exigencia de las disposiciones reglamentarias o por otros motivos) y otras comisiones y gastos cuyo pago con cargo a los activos de la Sociedad está autorizado, según se expone en el Folleto y en los Estatutos de la Sociedad.

### Información importante adicional

European Equity Alpha Fund se constituyó por tiempo indefinido.

Estructura jurídica:	Fondo de Morgan Stanley Investment Funds
Fecha de lanzamiento:	Marzo de 1991
Patrimonio Neto total:	339,7 millones de EUR (a 31 de diciembre de 2010)
Moneda de referencia:	Euro (EUR)

# Anexo

## Al Folleto Simplificado de Morgan Stanley Investment Funds

### CORRESPONDIENTE A MORGAN STANLEY INVESTMENT FUNDS EUROPEAN PROPERTY FUND

("European Property Fund" o el "Fondo")

#### La información de este Anexo deberá leerse junto con el texto completo del Folleto Simplificado

#### Objetivo y política de inversión

El objetivo de inversión del European Property Fund es conseguir la revalorización a largo plazo del capital, cifrada en Euros, invirtiendo en valores de renta variable de empresas del sector inmobiliario europeo. Entre las empresas de este sector podrán incluirse promotoras inmobiliarias, empresas dedicadas fundamentalmente a la propiedad y/o promoción de inmuebles destinados a alquiler e instituciones de inversión colectiva con exposición a inmuebles como fondos de inversión inmobiliaria admitidos a cotización en bolsa, REIT e instituciones de inversión colectiva. Al invertir indirectamente a través del Fondo en instituciones de inversión colectiva, el inversor no sólo estará soportando la cuota proporcional de la comisión de gestión del Fondo, sino indirectamente también los gastos de gestión de las instituciones de inversión colectiva subyacentes. El Fondo podrá invertir también, con carácter accesorio, en acciones preferentes, valores de deuda convertibles en acciones ordinarias y otros instrumentos ligados a valores de renta variable. **Los inversores deben consultar la sección "Factores de riesgo" para obtener información sobre las consideraciones especiales de riesgo aplicables a las inversiones en empresas que operen fundamentalmente en el sector inmobiliario.**

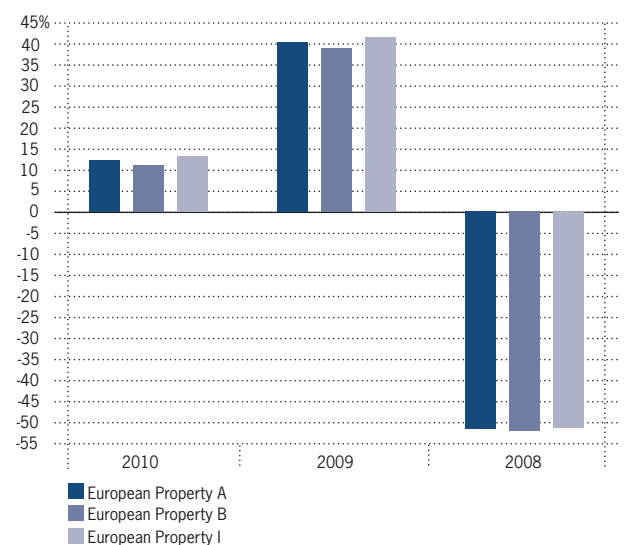
#### Factores de riesgo

Si tiene alguna duda sobre los factores de riesgo asociados a una inversión, debe consultar a su corredor de bolsa, director de banco, abogado, contable u otro asesor financiero.

- Existen consideraciones especiales sobre riesgos asociadas a la inversión en los valores de las empresas que operan, fundamentalmente, en el sector inmobiliario. Dichos riesgos incluyen el carácter cíclico de los valores inmobiliarios, los riesgos asociados a las condiciones económicas nacionales y generales, al exceso de oferta en el mercado, al aumento de la competencia, al incremento de los impuestos sobre bienes inmuebles y de los gastos de explotación, a las tendencias demográficas y a la variación de los ingresos por rentas de alquiler, a la modificación de la legislación en materia de planeamiento, a las pérdidas fortuitas o por expropiación forzosa, así como los riesgos medioambientales, los límites normativos relativos a las rentas, la modificación del valor de las barriadas, el riesgo de contrapartida, los riesgos asociados a una disminución del atractivo de los inmuebles para los inquilinos, a las subidas de tipos y a otros factores que influyen sobre los mercados de capitales inmobiliarios. Con carácter general, las subidas de tipos incrementan los gastos de financiación, lo que, directa o indirectamente, puede hacer disminuir el valor de las inversiones de European Property Fund.

- Los valores de renta variable suelen considerarse inversiones que entrañan mayor riesgo y sus rentabilidades son volátiles.
- Los valores de mercados emergentes entrañan mayor riesgo que el habitualmente asociado a los de países desarrollados; entre otros, un mayor riesgo cambiario, riesgo político y económico, riesgo de liquidación y volatilidad de precios. Además, cabe que su deuda carezca de una calificación de solvencia otorgada por agencias de rating internacionalmente acreditadas.
- Los fondos inmobiliarios invierten en un sector específico y, en consecuencia, implican mayor riesgo que el habitualmente asociado a carteras más diversificadas.

#### HISTORIAL DE RENTABILIDAD



	2010	2009	2008
European Property A	12,25	40,37	-51,60
European Property B	11,12	38,92	-52,09
European Property I	13,15	41,41	-51,26

El gráfico anterior refleja el historial de rentabilidad en EUR. Las rentabilidades pasadas no son necesariamente indicativas de los resultados futuros. El cálculo se realiza comparando patrimonios netos, previa deducción de comisiones. Se refleja la rentabilidad correspondiente a los tres últimos años civiles completos.

#### Perfil del inversor típico

Considerando el objetivo de inversión de European Property Fund, el fondo puede ser adecuado para inversores que:

- Buscan invertir en valores de renta variable.
- Buscan la revalorización a largo plazo del capital.
- Buscan obtener rendimientos en forma de revalorización del capital o de distribuciones de resultados, según se expone en el apartado "Política de dividendos".

# Anexo

## Al Folleto Simplificado de Morgan Stanley Investment Funds

- Asumen los riesgos asociados a esta clase de inversión, antes expuestos en “Factores de riesgo”.

### Comisiones y gastos

Comisiones aplicadas al inversor

Clase:	Comisión de Suscripción:	Reembolso: Comisión de Reembolso Contingente (“CRC”):	Comisiones de Conversión:
S/SD/SO/ SOX/SX	Ninguna	Ninguna	Ninguna
Z/ZD/ZH/ZHX/ ZO/ZOX/ZX	Hasta el 1,00%	Ninguna	Ninguna
I/ID/IH/IHX/IO/ IOX/IX	Hasta el 3,00%	Ninguna	Ninguna
A/AD/ADM/ADX/ AH/AHM/AHR/ AHX/AM/AO/ AOM/AOX/AR/ ARM/AX	Hasta el 5,75%	Ninguna	Ninguna
B/BD/BDX/BH/ BHR/BHX/BO/ BOX/BR/BX	Ninguna	Tiempo desde la suscripción: 0-365 días 4,00% 1-2 años 3,00% 2-3 años 2,00% 3-4 años 1,00% 4 años y más Ninguna	CRC: Ninguna
C/CD/CH/CHX/ CO/COX/CX	Ninguna	Tiempo desde la suscripción: 0-365 días en adelante 1,00% Ninguna	CRC: Ninguna
N/ND/NH/NHX/ NO/NOX/NX	Ninguna	Ninguna	Ninguna

Consulte en el Impreso de Suscripción actual las clases de acciones disponibles en su jurisdicción.

Podrá cobrarse una C.R.C. sobre una suma equivalente al precio de suscripción inicial de las Acciones de Clase B, BD, BDX, BH, BHR, BHX, BO, BOX, BR, BX, C, CD, CH, CHX, CO, COX o CX objeto de reembolso o, en caso de ser inferior, al Valor Liquidativo actual de dichas Acciones B, BD, BDX, BH, BHR, BHX, BO, BOX, BR, BX, C, CD, CH, CHX, CO, COX o CX. Por consiguiente, no se aplica ninguna Comisión de Reembolso Contingente a los incrementos del Valor Liquidativo por encima del precio de suscripción inicial. La cuantía de la comisión variará en función del tiempo transcurrido desde la suscripción de las Acciones de Clase B, BD, BDX, BH, BHR, BHX, BO, BOX, BR, BX, C, CD, CH, CHX, CO, COX o CX.

### Gastos operativos del Fondo aplicados directamente a European Property Fund y que aparecen reflejados en el Valor Liquidativo:

	Clases A/AD/ADM/ADX/AH/AHM/AHR/AHX/AM/AO/AOM/AOX/AR/ARM/AX	Clases B/BD/BDX/BH/BHR/BHX/BO/BOX/BR/BX	Clases C/CD/CH/CHX/CO/COX/CX	Clases I/ID/IH/IHX/IO/IOX/IX	Clases N/ND/NH/NHX/NO/NOX/NX	Clases S/SD/SO/SOX/SX	Clases Z/ZD/ZH/ZHX/ZO/ZOX/ZX
Comisión de Asesoramiento de Inversiones:	1,40%	1,40%	2,20%	0,75%	Ninguna	–	0,75%
Comisión de Distribución:	Ninguna	1,00%	Ninguna	Ninguna	Ninguna	Ninguna	Ninguna
Comisión de Servicios al Accionista:	0,15%	0,15%	0,15%	0,08%	Ninguna	0,05%	0,08%

En caso de que el Distribuidor y sus asociadas inviertan por cuenta de clientes, o de que sus clientes inviertan directamente en Acciones de las Clases N, ND, NH, NHX, NO, NOX y NX, puede que dichos clientes paguen al Distribuidor o a sus asociadas una comisión de gestión base, una comisión por resultados o una combinación de ambas comisiones.

La Comisión de Asesoramiento de Inversiones, la Comisión de Distribución y la Comisión de Servicios al Accionista se calculan, todas ellas, con base en el patrimonio neto medio diario antes de deducirse cualesquiera comisiones.

El Fondo está sujeto a otras comisiones y gastos tales como, a título enunciativo y no limitativo, los de entidad depositaria, agencia administrativa y de transmisiones, servicios jurídicos y auditoría, gastos de impresión, costes de publicación del Patrimonio Neto (se publique por exigencia de las disposiciones reglamentarias o por otros motivos) y otras comisiones y gastos cuyo pago con cargo a los activos de la Sociedad está autorizado, según se expone en el Folleto y en los Estatutos de la Sociedad.

### Información importante adicional

European Property Fund se constituyó por tiempo indefinido.

Estructura jurídica:	Fondo de Morgan Stanley Investment Funds
Fecha de lanzamiento:	Septiembre de 1997
Patrimonio Neto total:	213,9 millones de EUR (a 31 de diciembre de 2010)
Moneda de referencia:	Euro (EUR)

# Anexo

## Al Folleto Simplificado de Morgan Stanley Investment Funds

### CORRESPONDIENTE A MORGAN STANLEY INVESTMENT FUNDS EUROPEAN SMALL CAP VALUE FUND

("European Small Cap Value Fund" o el "Fondo")

**La información de este Anexo deberá leerse junto con el texto completo del Folleto Simplificado**

#### Objetivo y política de inversión

El objetivo de inversión de European Small Cap Value Fund es proporcionar una tasa de rentabilidad atractiva, cifrada en euros, invirtiendo principalmente en acciones ordinarias de pequeñas empresas europeas con una capitalización bursátil de, como máximo, 5.000 millones de USD (o su contravalor) y que, a juicio de la Sociedad, estén infravaloradas con respecto al conjunto del mercado bursátil en el momento de efectuarse la compra. Las inversiones en valores de empresas de reducida capitalización entrañan mayores riesgos y los mercados de dichos valores pueden presentar mayor volatilidad y menor liquidez. El Fondo pretende invertir principalmente en valores cotizados en bolsas u otros Mercados Regulados, pudiendo, por tanto, comprar y vender valores en mercados extrabursátiles. El Fondo también podrá invertir, con carácter accesorio, en valores de empresas europeas con una capitalización bursátil superior a 5.000 millones de USD, en valores de deuda convertibles en acciones ordinarias, acciones preferentes y en otros instrumentos ligados a valores de renta variable.

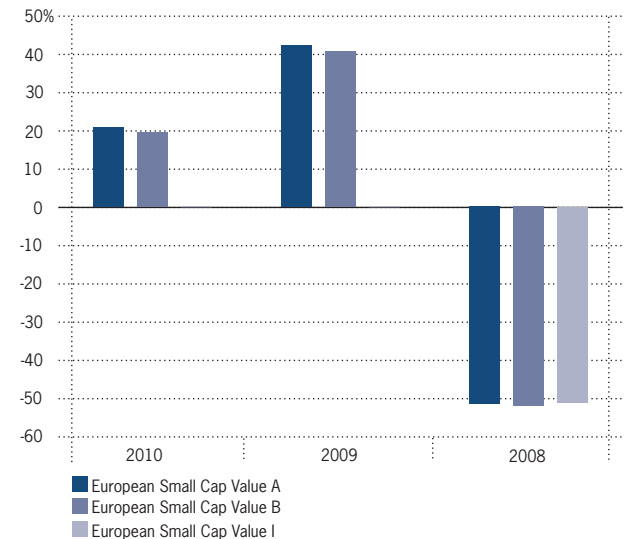
Para que el Fondo European Small Cap Value Fund pueda acogerse al "Plan d'Épargne en Actions" francés y siempre que esté registrado en la *Autorité des Marchés Financiers* de Francia, la cuantía total invertida en acciones y en valores asimilados a acciones (tal como se entiende en el art. L.221-31 del Código Monetario y Financiero francés, I-1, a, b y c) de emisores aptos, que tengan su domicilio social en un país miembro de la Unión Europea o del Área Económica Europea (siempre que dicho país haya suscrito con Francia un acuerdo bilateral de cooperación con una cláusula de asistencia administrativa que contemple la lucha contra la defraudación o la evasión fiscal), no podrá ser inferior al 75% en cada momento.

#### Factores de riesgo

Si tiene alguna duda sobre los factores de riesgo asociados a una inversión, debe consultar a su corredor de bolsa, director de banco, abogado, contable u otro asesor financiero.

- Los valores de renta variable suelen considerarse inversiones que entrañan mayor riesgo y sus rentabilidades son volátiles.
- Invertir en pequeñas y medianas empresas implica mayores riesgos que los habitualmente asociados a inversiones en sus homólogas de mayor dimensión.

### HISTORIAL DE RENTABILIDAD



	2010	2009	2008
European Small Cap Value A	20,68	42,12	-51,54
European Small Cap Value B	19,46	40,76	-52,04
European Small Cap Value I	N/A	N/A	-51,19

El gráfico anterior refleja el historial de rentabilidad en EUR. Las rentabilidades pasadas no son necesariamente indicativas de los resultados futuros. El cálculo se realiza comparando patrimonios netos, previa deducción de comisiones. Se refleja la rentabilidad correspondiente a los tres últimos años civiles completos.

#### Perfil del inversor típico

Considerando el objetivo de inversión de European Small Cap Value Fund, el fondo puede ser adecuado para inversores que:

- Buscan invertir en valores de renta variable.
- Buscan la revalorización a largo plazo del capital.
- Buscan obtener rendimientos en forma de revalorización del capital o de distribuciones de resultados, según se expone en el apartado "Política de dividendos".
- Asumen los riesgos asociados a esta clase de inversión, antes expuestos en "Factores de riesgo".

# Anexo

## Al Folleto Simplificado de Morgan Stanley Investment Funds

### Comisiones y gastos

Comisiones aplicadas al inversor

Clase:	Comisión de Suscripción:	Reembolso: Comisión de Reembolso Contingente ("CRC"):	Comisiones de Conversión:
S/SD/SO/ SOX/SX	Ninguna	Ninguna	Ninguna
Z/ZD/ZH/ZHX/ ZO/ZOX/ZX	Hasta el 1,00%	Ninguna	Ninguna
I/ID/IH/IHX/IO/ IOX/IX	Hasta el 3,00%	Ninguna	Ninguna
A/AD/ADM/ADX/ AH/AHM/AHR/ AHX/AM/AO/ AOM/AOX/AR/ ARM/AX	Hasta el 5,75%	Ninguna	Ninguna
B/BD/BDX/BH/ BHR/BHX/BO/ BOX/BR/BX	Ninguna	Tiempo desde la suscripción: 0-365 días 4,00% 1-2 años 3,00% 2-3 años 2,00% 3-4 años 1,00% 4 años y más Ninguna	CRC:  1,00% Ninguna
C/CD/CH/CHX/ CO/COX/CX	Ninguna	Tiempo desde la suscripción: 0-365 días en adelante	CRC:  1,00% Ninguna
N/ND/NH/NHX/ NO/NOX/NX	Ninguna	Ninguna	Ninguna

Consulte en el Impreso de Suscripción actual las clases de acciones disponibles en su jurisdicción.

Podrá cobrarse una C.R.C. sobre una suma equivalente al precio de suscripción inicial de las Acciones de Clase B, BD, BDX, BH, BHR, BHX, BO, BOX, BR, BX, C, CD, CH, CHX, CO, COX o CX objeto de reembolso o, en caso de ser inferior, al Valor Liquidativo actual de dichas Acciones B, BD, BDX, BH, BHR, BHX, BO, BOX, BR, BX, C, CD, CH, CHX, CO, COX o CX. Por consiguiente, no se aplica ninguna Comisión de Reembolso Contingente a los incrementos del Valor Liquidativo por encima del precio de suscripción inicial. La cuantía de la comisión variará en función del tiempo transcurrido desde la suscripción de las Acciones de Clase B, BD, BDX, BH, BHR, BHX, BO, BOX, BR, BX, C, CD, CH, CHX, CO, COX o CX.

### Gastos operativos del Fondo aplicados directamente a European Small Cap Value Fund y que aparecen reflejados en el Valor Liquidativo:

	Clases A/AD/ ADM/ADX/ AH/AHM/ AHR/AHX/ AM/AO/ AOM/AOX/ AR/ARM/AX	Clases B/BD/ BDX/BH/ BHR/ BHX/BO/ BOX/BR/ BX	Clases C/CD/ CH/CHX/ CO/COX/ CX	Clases I/ID/ IH/IHX/ IO/IOX/ IX	Clases N/ND/ NH/NHX/ NO/NOX/ NX	Clases S/SD/ SO/SOX/ SX	Clases Z/ZD/ ZH/ZHX/ ZO/ZOX/ ZX
Comisión de Asesoramiento de Inversiones:	1,60%	1,60%	2,40%	0,95%	Ninguna	-	0,95%
Comisión de Distribución:	Ninguna	1,00%	Ninguna	Ninguna	Ninguna	Ninguna	Ninguna
Comisión de Servicios al Accionista:	0,15%	0,15%	0,15%	0,08%	Ninguna	0,05%	0,08%

En caso de que el Distribuidor y sus asociadas inviertan por cuenta de clientes, o de que sus clientes inviertan directamente en Acciones de las Clases N, ND, NH, NHX, NO, NOX y NX, puede que dichos clientes paguen al Distribuidor o a sus asociadas una comisión de gestión base, una comisión por resultados o una combinación de ambas comisiones.

La Comisión de Asesoramiento de Inversiones, la Comisión de Distribución y la Comisión de Servicios al Accionista se calculan, todas ellas, con base en el patrimonio neto medio diario antes de deducirse cualesquiera comisiones.

El Fondo está sujeto a otras comisiones y gastos tales como, a título enunciativo y no limitativo, los de entidad depositaria, agencia administrativa y de transmisiones, servicios jurídicos y auditoría, gastos de impresión, costes de publicación del Patrimonio Neto (se publique por exigencia de las disposiciones reglamentarias o por otros motivos) y otras comisiones y gastos cuyo pago con cargo a los activos de la Sociedad está autorizado, según se expone en el Folleto y en los Estatutos de la Sociedad.

### Información importante adicional

European Small Cap Value Fund se constituyó por tiempo indefinido.

Estructura jurídica:	Fondo de Morgan Stanley Investment Funds
Fecha de lanzamiento:	Noviembre de 2001
Patrimonio Neto total:	16,9 millones de EUR (a 31 de diciembre de 2010)
Moneda de referencia:	Euro (EUR)

# Anexo

## Al Folleto Simplificado de Morgan Stanley Investment Funds

### CORRESPONDIENTE A MORGAN STANLEY INVESTMENT FUNDS EUROZONE EQUITY ALPHA FUND

("Eurozone Equity Alpha Fund" o el "Fondo")

**La información de este Anexo deberá leerse junto con el texto completo del Folleto Simplificado**

#### Objetivo y política de inversión

El objetivo de inversión del Eurozone Equity Alpha Fund es obtener una revalorización del capital a largo plazo, cifrada en Euros, invirtiendo principalmente en una cartera concentrada de valores de renta variable de empresas domiciliadas en países de la zona euro o que desarrollen una parte predominante de su actividad económica en dichos países. Se invertirá en valores de renta variable que, a juicio de la Sociedad, parezcan entrañar el máximo potencial de revalorización a largo plazo del capital, sobre todo con base en factores fundamentales del mercado y en el análisis del valor. Dichas empresas comprenderán empresas cuyos valores de renta variable coticen en una bolsa de la zona euro o cuyos valores se negocien en un mercado extrabursátil (*over the counter*) en forma de American Depositary Receipts (ADR) o European Depositary Receipts (EDR) (con sujeción a lo dispuesto en el Anexo A "Facultades y límites de inversión") del Folleto. El Fondo también podrá invertir, con carácter accesorio, en valores de deuda convertibles en acciones ordinarias, acciones preferentes, warrants y en otros instrumentos ligados a valores de renta variable.

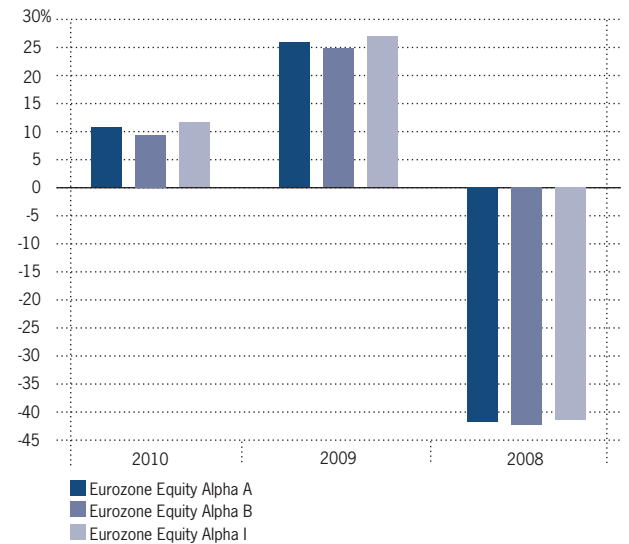
Para que el Fondo Eurozone Equity Alpha Fund pueda acogerse al "Plan d'Epargne en Actions" francés y siempre que esté registrado en la *Autorité des Marchés Financiers* de Francia, la cuantía total invertida en acciones y en valores asimilados a acciones (tal como se entiende en el art. L.221-31 del Código Monetario y Financiero francés, I-1, a, b y c) de emisores aptos, que tengan su domicilio social en un país miembro de la Unión Europea o del Área Económica Europea (siempre que dicho país haya suscrito con Francia un acuerdo bilateral de cooperación con una cláusula de asistencia administrativa que contemple la lucha contra la defraudación o la evasión fiscal), no podrá ser inferior al 75% en cada momento.

#### Factores de riesgo

Si tiene alguna duda sobre los factores de riesgo asociados a una inversión, debe consultar a su corredor de bolsa, director de banco, abogado, contable u otro asesor financiero.

- Los valores de renta variable suelen considerarse inversiones que entrañan mayor riesgo y sus rentabilidades son volátiles.
- El Fondo puede invertir en resguardos de depósito (ADR, GDR y EDR). Estos instrumentos representan acciones de empresas negociadas en mercados distintos de aquel en el que se negocia el resguardo de depósito. Los resguardos de depósito se negocian en Mercados Reconocidos, pero caben otros riesgos asociados a las acciones subyacentes a dichos instrumentos, tales como riesgos político, inflacionario, de tipo de cambio o de custodia.

### HISTORIAL DE RENTABILIDAD



	2010	2009	2008
Eurozone Equity Alpha A	10,55	25,84	-41,75
Eurozone Equity Alpha B	9,27	24,66	-42,33
Eurozone Equity Alpha I	11,52	26,89	-41,38

El gráfico anterior refleja el historial de rentabilidad en EUR. Las rentabilidades pasadas no son necesariamente indicativas de los resultados futuros. El cálculo se realiza comparando patrimonios netos, previa deducción de comisiones. Se refleja la rentabilidad correspondiente al último año civil completo.

#### Perfil del inversor típico

Considerando el objetivo de Eurozone Equity Alpha Fund, el fondo puede ser adecuado para inversores que:

- Buscan invertir en valores de renta variable.
- Buscan la revalorización a largo plazo del capital.
- Buscan obtener rendimientos en forma de revalorización del capital o de distribuciones de resultados, según se expone en el apartado "Política de dividendos".
- Asumen los riesgos asociados a esta clase de inversión, antes expuestos en "Factores de riesgo".

# Anexo

## Al Folleto Simplificado de Morgan Stanley Investment Funds

### Comisiones y gastos

Comisiones aplicadas al inversor

Clase:	Comisión de Suscripción:	Reembolso: Comisión de Reembolso Contingente ("CRC"):	Comisiones de Conversión:
S/SD/SO/ SOX/SX	Ninguna	Ninguna	Ninguna
Z/ZD/ZH/ZHX/ ZO/ZOX/ZX	Hasta el 1,00%	Ninguna	Ninguna
I/ID/IH/IHX/IO/ IOX/IX	Hasta el 3,00%	Ninguna	Ninguna
A/AD/ADM/ADX/ AH/AHM/AHR/ AHX/AM/AO/ AOM/AOX/AR/ ARM/AX	Hasta el 5,75%	Ninguna	Ninguna
B/BD/BDX/BH/ BHR/BHX/BO/ BOX/BR/BX	Ninguna	Tiempo desde la suscripción: 0-365 días 4,00% 1-2 años 3,00% 2-3 años 2,00% 3-4 años 1,00% 4 años y más Ninguna	CRC: Ninguna
C/CD/CH/CHX/ CO/COX/CX	Ninguna	Tiempo desde la suscripción: 0-365 días en adelante 1,00%	CRC: Ninguna
N/ND/NH/NHX/ NO/NOX/NX	Ninguna	Ninguna	Ninguna

Consulte en el Impreso de Suscripción actual las clases de acciones disponibles en su jurisdicción.

Podrá cobrarse una C.R.C. sobre una suma equivalente al precio de suscripción inicial de las Acciones de Clase B, BD, BDX, BH, BHR, BHX, BO, BOX, BR, BX, C, CD, CH, CHX, CO, COX o CX objeto de reembolso o, en caso de ser inferior, al Valor Liquidativo actual de dichas Acciones B, BD, BDX, BH, BHR, BHX, BO, BOX, BR, BX, C, CD, CH, CHX, CO, COX o CX. Por consiguiente, no se aplica ninguna Comisión de Reembolso Contingente a los incrementos del Valor Liquidativo por encima del precio de suscripción inicial. La cuantía de la comisión variará en función del tiempo transcurrido desde la suscripción de las Acciones de Clase B, BD, BDX, BH, BHR, BHX, BO, BOX, BR, BX, C, CD, CH, CHX, CO, COX o CX.

### Gastos operativos del Fondo aplicados directamente a Eurozone Equity Alpha Fund y que aparecen reflejados en el Valor Liquidativo:

	Clases A/AD/ADM/ADX/AH/AHM/AHR/AHX/AM/AO/AOM/AOX/AR/ARM/AX	Clases B/BD/BDX/BH/BHR/BHX/BO/BOX/BR/BX	Clases C/CD/CH/CHX/CO/COX/CX	Clases I/ID/IH/IHX/IO/IOX/IX	Clases N/ND/NH/NHX/NO/NOX/NX	Clases S/SD/SO/SOX/SX	Clases Z/ZD/ZH/ZHX/ZO/ZOX/ZX
Comisión de Asesoramiento de Inversiones:	1,40%	1,40%	2,20%	0,75%	Ninguna	-	0,75%
Comisión de Distribución:	Ninguna	1,00%	Ninguna	Ninguna	Ninguna	Ninguna	Ninguna
Comisión de Servicios al Accionista:	0,15%	0,15%	0,15%	0,08%	Ninguna	0,05%	0,08%

En caso de que el Distribuidor y sus asociadas inviertan por cuenta de clientes, o de que sus clientes inviertan directamente en Acciones de las Clases N, ND, NH, NHX, NO, NOX y NX, puede que dichos clientes paguen al Distribuidor o a sus asociadas una comisión de gestión base, una comisión por resultados o una combinación de ambas comisiones.

La Comisión de Asesoramiento de Inversiones, la Comisión de Distribución y la Comisión de Servicios al Accionista se calculan, todas ellas, con base en el patrimonio neto medio diario antes de deducirse cualesquiera comisiones.

El Fondo está sujeto a otras comisiones y gastos tales como, a título enunciativo y no limitativo, los de entidad depositaria, agencia administrativa y de transmisiones, servicios jurídicos y auditoría, gastos de impresión, costes de publicación del Patrimonio Neto (se publique por exigencia de las disposiciones reglamentarias o por otros motivos) y otras comisiones y gastos cuyo pago con cargo a los activos de la Sociedad está autorizado, según se expone en el Folleto y en los Estatutos de la Sociedad.

### Información importante adicional

Eurozone Equity Alpha Fund se constituyó por tiempo indefinido.

Estructura jurídica:	Fondo de Morgan Stanley Investment Funds
Fecha de lanzamiento:	3 de abril de 2000
Patrimonio Neto total:	96,3 millones de EUR (a 31 de diciembre de 2010)
Moneda de referencia:	Euro (EUR)



# Anexo

## Al Folleto Simplificado de Morgan Stanley Investment Funds

### CORRESPONDIENTE A MORGAN STANLEY INVESTMENT FUNDS GAIA SCARCE RESOURCES FUND<sup>6</sup>

("Gaia Scarce Resources Fund" o el "Fondo")

#### La información de este Anexo deberá leerse junto con el texto completo del Folleto Simplificado

#### Objetivo y política de inversión

El objetivo de inversión del Gaia Scarce Resources Fund es obtener una revalorización del capital a largo plazo, invirtiendo principalmente en una cartera concentrada de valores de renta variable de empresas de todo el mundo que operen en sectores afectados por restricciones medioambientales y por la escasez de recursos naturales. El Fondo podrá invertir, entre otras, en empresas dedicadas al desarrollo de tecnologías críticas y la gestión de recursos escasos en sectores como el de materiales, energía, industriales, tecnología, alimentación y suministro y distribución de agua. El Fondo podrá invertir asimismo, de manera secundaria, en efectivo, en resguardos de depósito (incluidos American Depositary Receipts (ADR), Global Depositary Receipts (GDR) y European Depositary Receipts (EDR)), títulos de deuda convertibles en acciones ordinarias, obligaciones, warrants, fondos de inversión inmobiliaria (REIT), fondos de inversión cotizados (ETF) y valores con poca negociación.

#### Factores de riesgo

Si tiene alguna duda sobre los factores de riesgo asociados a una inversión, debe consultar a su corredor de bolsa, director de banco, abogado, contable u otro asesor financiero.

- Los valores de renta variable suelen considerarse inversiones que entrañan mayor riesgo y sus rentabilidades puede ser volátiles.
- Los valores de mercados emergentes entrañan mayor riesgo que el habitualmente asociado a los de países desarrollados; entre otros, un mayor riesgo cambiario, riesgo político y económico, riesgo de liquidación y volatilidad de precios. Además, cabe que su deuda carezca de una calificación de solvencia otorgada por agencias de rating internacionalmente acreditadas.
- Los fondos que invierten en un número limitado de valores exhiben una menor diversificación y, por consiguiente, pueden entrañar mayor riesgo.

#### HISTORIAL DE RENTABILIDAD

Todavía no está disponible.

#### Perfil del inversor típico

Considerando el objetivo de Gaia Scarce Resources Fund, el fondo puede ser adecuado para inversores que:

- Buscan invertir en valores de renta variable.

- Buscan la revalorización a largo plazo del capital.
- Buscan obtener rendimientos en forma de revalorización del capital o de distribuciones de resultados, según se expone en el apartado "Política de dividendos".
- Asumen los riesgos asociados a esta clase de inversión, antes expuestos en "Factores de riesgo".

#### Comisiones y gastos

Comisiones aplicadas al inversor

Clase:	Comisión de Suscripción:	Reembolso: Comisión de Reembolso Contingente ("CRC"):	Comisiones de Conversión:
S/SD/SO/ SOX/SX	Ninguna	Ninguna	Ninguna
Z/ZD/ZH/ZHX/ ZO/ZOX/ZX	Hasta el 1,00%	Ninguna	Ninguna
I/ID/IH/IHX/IO/ IOX/IX	Hasta el 3,00%	Ninguna	Ninguna
A/AD/ADM/ADX/ AH/AHM/AHR/ AHX/AM/AO/ AOM/AOX/AR/ ARM/AX	Hasta el 5,75%	Ninguna	Ninguna
B/BD/BDX/BH/ BHR/BHX/BO/ BOX/BR/BX	Ninguna	Tiempo desde la suscripción: 0-365 días 4,00% 1-2 años 3,00% 2-3 años 2,00% 3-4 años 1,00% 4 años y más Ninguna	CRC: Ninguna
C/CD/CH/CHX/ CO/COX/CX	Ninguna	Tiempo desde la suscripción: 0-365 días 1,00% en adelante Ninguna	CRC: Ninguna
N/ND/NH/NHX/ NO/NOX/NX	Ninguna	Ninguna	Ninguna

Consulte en el Impreso de Suscripción actual las clases de acciones disponibles en su jurisdicción.

Podrá cobrarse una C.R.C. sobre una suma equivalente al precio de suscripción inicial de las Acciones de Clase B, BD, BDX, BH, BHR, BHX, BO, BOX, BR, BX, C, CD, CH, CHX, CO, COX o CX objeto de reembolso o, en caso de ser inferior, al Valor Liquidativo actual de dichas Acciones B, BD, BDX, BH, BHR, BHX, BO, BOX, BR, BX, C, CD, CH, CHX, CO, COX o CX. Por consiguiente, no se aplica ninguna Comisión de Reembolso Contingente a los incrementos del Valor Liquidativo por encima del precio de suscripción inicial. La cuantía de la comisión variará en función del tiempo transcurrido desde la suscripción de las Acciones de Clase B, BD, BDX, BH, BHR, BHX, BO, BOX, BR, BX, C, CD, CH, CHX, CO, COX o CX.

<sup>6</sup> Las Acciones del Gaia Scarce Resources Fund no pueden todavía suscribirse en la fecha del Folleto. El Fondo podrá ser lanzado en la fecha que decidan los Administradores, y en ese momento la confirmación de su lanzamiento podrá consultarse en el domicilio social de la Sociedad.

# Anexo

## Al Folleto Simplificado de Morgan Stanley Investment Funds

### Gastos operativos del Fondo aplicados directamente a Gaia Scarce Resources Fund y que aparecen reflejados en el Valor Liquidativo:

	Clases A/AD/ ADM/ADX/ AH/AHM/ AHR/AHX/ AM/AO/ AOM/AOX/ AR/ARM/AX	Clases B/BD/ BDX/BH/ BHR/ BHX/BO/ BOX/BR/ BX	Clases C/CD/ CH/CHX/ CO/COX/ CX	Clases I/ID/ IH/IHX/ IO/IOX/ IX	Clases N/ND/ NH/NHX/ NO/NOX/ NX	Clases S/SD/ SO/SOX/ SX	Clases Z/ZD/ ZH/ZHX/ ZO/ZOX/ ZX
Comisión de Asesoramiento de Inversiones:	1,75%	1,75%	2,40%	0,85%	Ninguna	-	0,85%
Comisión de Distribución:	Ninguna	1,00%	Ninguna	Ninguna	Ninguna	Ninguna	Ninguna
Comisión de Servicios al Accionista:	0,15%	0,15%	0,15%	0,08%	Ninguna	0,05%	0,08%

En caso de que el Distribuidor y sus asociadas inviertan por cuenta de clientes, o de que sus clientes inviertan directamente en Acciones de las Clases N, ND, NH, NHX, NO, NOX y NX, puede que dichos clientes paguen al Distribuidor o a sus asociadas una comisión de gestión base, una comisión por resultados o una combinación de ambas comisiones.

La Comisión de Asesoramiento de Inversiones, la Comisión de Distribución y la Comisión de Servicios al Accionista se calculan, todas ellas, con base en el patrimonio neto medio diario antes de deducirse cualesquiera comisiones.

El Fondo está sujeto a otras comisiones y gastos tales como, a título enunciativo y no limitativo, los de entidad depositaria, agencia administrativa y de transmisiones, servicios jurídicos y auditoría, gastos de impresión, costes de publicación del Patrimonio Neto (se publique por exigencia de las disposiciones reglamentarias o por otros motivos) y otras comisiones y gastos cuyo pago con cargo a los activos de la Sociedad está autorizado, según se expone en el Folleto y en los Estatutos de la Sociedad.

### Información importante adicional

Gaia Scarce Resources Fund se constituyó por tiempo indefinido.

Estructura jurídica:	Fondo de Morgan Stanley Investment Funds
Fecha de lanzamiento:	No se ha lanzado todavía
Patrimonio Neto total:	No aplicable
Moneda de referencia:	Dólar estadounidense (USD)

# Anexo

## Al Folleto Simplificado de Morgan Stanley Investment Funds

### CORRESPONDIENTE A MORGAN STANLEY INVESTMENT FUNDS GLOBAL BRANDS FUND

("Global Brands Fund" o el "Fondo")

**La información de este Anexo deberá leerse junto con el texto completo del Folleto Simplificado**

#### Objetivo y política de inversión

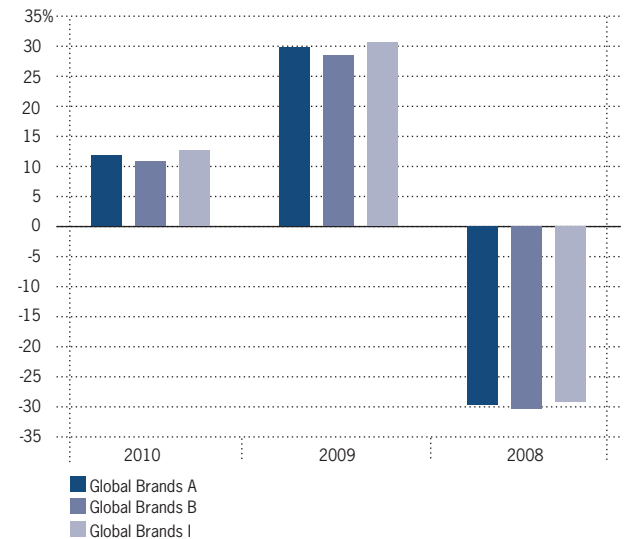
El objetivo de inversión de Global Brands Fund es la obtención de una tasa de rentabilidad a largo plazo atractiva, cifrada en dólares estadounidenses, invirtiendo principalmente en valores de renta variable emitidos por empresas de países desarrollados. El Fondo invertirá en una cartera centrada en empresas cuyos resultados dependan, a juicio de la Sociedad, de inmobilizaciones inmateriales (a título meramente enunciativo, nombres de marca, derechos de autor o métodos de distribución, entre otros) que respalden una sólida imagen comercial. El Fondo también podrá invertir, con carácter accesorio, en acciones preferentes, valores de deuda convertibles en acciones ordinarias o acciones preferentes, warrants sobre valores y en otros valores ligados a renta variable. El Fondo limitará el uso de derivados a fines de cobertura únicamente.

#### Factores de riesgo

Si tiene alguna duda sobre los factores de riesgo asociados a una inversión, debe consultar a su corredor de bolsa, director de banco, abogado, contable u otro asesor financiero.

- Los valores de renta variable suelen considerarse inversiones que entrañan mayor riesgo y sus rentabilidades son volátiles.
- Los fondos que invierten en un número limitado de valores exhiben una menor diversificación y, por consiguiente, pueden entrañar mayor riesgo.

### HISTORIAL DE RENTABILIDAD



	2010	2009	2008
Global Brands A	11,76	29,65	-29,69
Global Brands B	10,67	28,35	-30,40
Global Brands I	12,59	30,58	-29,18

*El gráfico anterior refleja el historial de rentabilidad en USD. Las rentabilidades pasadas no son necesariamente indicativas de los resultados futuros. El cálculo se realiza comparando patrimonios netos, previa deducción de comisiones. Se refleja la rentabilidad correspondiente a los tres últimos años civiles completos.*

#### Perfil del inversor típico

Considerando el objetivo de inversión de Global Brands Fund, el fondo puede ser adecuado para inversores que:

- Buscan invertir en valores de renta variable.
- Buscan la revalorización a largo plazo del capital.
- Buscan obtener rendimientos en forma de revalorización del capital o de distribuciones de resultados, según se expone en el apartado "Política de dividendos".
- Asumen los riesgos asociados a esta clase de inversión, antes expuestos en "Factores de riesgo".

# Anexo

## Al Folleto Simplificado de Morgan Stanley Investment Funds

### Comisiones y gastos

Comisiones aplicadas al inversor

Clase:	Comisión de Suscripción:	Reembolso: Comisión de Reembolso Contingente ("CRC"):	Comisiones de Conversión:
S/SD/SO/ SOX/SX	Ninguna	Ninguna	Ninguna
Z/ZD/ZH/ZHX/ ZO/ZOX/ZX	Hasta el 1,00%	Ninguna	Ninguna
I/ID/IH/IHX/IO/ IOX/IX	Hasta el 3,00%	Ninguna	Ninguna
A/AD/ADM/ADX/ AH/AHM/AHR/ AHX/AM/AO/ AOM/AOX/AR/ ARM/AX	Hasta el 5,75%	Ninguna	Ninguna
B/BD/BDX/BH/ BHR/BHX/BO/ BOX/BR/BX	Ninguna	Tiempo desde la suscripción: 0-365 días 4,00% 1-2 años 3,00% 2-3 años 2,00% 3-4 años 1,00% 4 años y más Ninguna	CRC: 4,00% 3,00% 2,00% 1,00% Ninguna
C/CD/CH/CHX/ CO/COX/CX	Ninguna	Tiempo desde la suscripción: 0-365 días en adelante	CRC: 1,00% Ninguna
N/ND/NH/NHX/ NO/NOX/NX	Ninguna	Ninguna	Ninguna

Consulte en el Impreso de Suscripción actual las clases de acciones disponibles en su jurisdicción.

Podrá cobrarse una C.R.C. sobre una suma equivalente al precio de suscripción inicial de las Acciones de Clase B, BD, BDX, BH, BHR, BHX, BO, BOX, BR, BX, C, CD, CH, CHX, CO, COX o CX objeto de reembolso o, en caso de ser inferior, al Valor Liquidativo actual de dichas Acciones B, BD, BDX, BH, BHR, BHX, BO, BOX, BR, BX, C, CD, CH, CHX, CO, COX o CX. Por consiguiente, no se aplica ninguna Comisión de Reembolso Contingente a los incrementos del Valor Liquidativo por encima del precio de suscripción inicial. La cuantía de la comisión variará en función del tiempo transcurrido desde la suscripción de las Acciones de Clase B, BD, BDX, BH, BHR, BHX, BO, BOX, BR, BX, C, CD, CH, CHX, CO, COX o CX.

### Gastos operativos del Fondo aplicados directamente a Global Brands Fund y que aparecen reflejados en el Valor Liquidativo:

	Clases A/AD/ADM/ADX/AH/AHM/AHR/AHX/AM/AO/AOM/AOX/AR/ARM/AX	Clases B/BD/BDX/BH/BHR/BHX/BO/BOX/BR/BX	Clases C/CD/CH/CHX/CO/COX/CX	Clases I/ID/IH/IHX/IO/IOX/IX	Clases N/ND/NH/NHX/NO/NOX/NX	Clases S/SD/SO/SOX/SX	Clases Z/ZD/ZH/ZHX/ZO/ZOX/ZX
Comisión de Asesoramiento de Inversiones:	1,40%	1,40%	2,20%	0,75%	Ninguna	-	0,75%
Comisión de Distribución:	Ninguna	1,00%	Ninguna	Ninguna	Ninguna	Ninguna	Ninguna
Comisión de Servicios al Accionista:	0,15%	0,15%	0,15%	0,08%	Ninguna	0,05%	0,08%

En caso de que el Distribuidor y sus asociadas inviertan por cuenta de clientes, o de que sus clientes inviertan directamente en Acciones de las Clases N, ND, NH, NHX, NO, NOX y NX, puede que dichos clientes paguen al Distribuidor o a sus asociadas una comisión de gestión base, una comisión por resultados o una combinación de ambas comisiones.

La Comisión de Asesoramiento de Inversiones, la Comisión de Distribución y la Comisión de Servicios al Accionista se calculan, todas ellas, con base en el patrimonio neto medio diario antes de deducirse cualesquiera comisiones.

El Fondo está sujeto a otras comisiones y gastos tales como, a título enunciativo y no limitativo, los de entidad depositaria, agencia administrativa y de transmisiones, servicios jurídicos y auditoría, gastos de impresión, costes de publicación del Patrimonio Neto (se publique por exigencia de las disposiciones reglamentarias o por otros motivos) y otras comisiones y gastos cuyo pago con cargo a los activos de la Sociedad está autorizado, según se expone en el Folleto y en los Estatutos de la Sociedad.

### Información importante adicional

Global Brands Fund se constituyó por tiempo indefinido.

Estructura jurídica:	Fondo de Morgan Stanley Investment Funds
Fecha de lanzamiento:	Octubre de 2000
Patrimonio Neto total:	2.453,4 millones de USD (a 31 de diciembre de 2010)
Moneda de referencia:	Dólar estadounidense (USD)

# Anexo

## Al Folleto Simplificado de Morgan Stanley Investment Funds

### CORRESPONDIENTE A MORGAN STANLEY INVESTMENT FUNDS GLOBAL EQUITY ALLOCATION FUND

("Global Equity Allocation Fund" o el "Fondo")

#### La información de este Anexo deberá leerse junto con el texto completo del Folleto Simplificado

#### Objetivo y política de inversión

El objetivo de inversión del Global Equity Allocation Fund es obtener una revalorización a largo plazo del capital, cifrada en Dólares estadounidenses, invirtiendo principalmente en valores de renta variable de empresas de todo el mundo. La formación de la cartera se basa en la creencia de que los factores más importantes para la inversión en el mercado global de renta variable son la elección de región, de país y de sector. El proceso de inversión utilizará un enfoque "de arriba abajo" que pone activamente más énfasis en la selección y la ponderación de la región, el país y el sector que en la selección de los valores individualmente. Las decisiones de inversión se ponen en práctica mediante cestas optimizadas de valores, creadas para replicar los índices MSCI locales. La cartera está bien diversificada y tiene poco riesgo específicamente asociado a los valores.

#### Factores de riesgo

Si tiene alguna duda sobre los factores de riesgo asociados a una inversión, debe consultar a su corredor de bolsa, director de banco, abogado, contable u otro asesor financiero.

- Los valores de renta variable suelen considerarse inversiones que entrañan mayor riesgo y sus rentabilidades son volátiles.
- Los valores de mercados emergentes entrañan mayor riesgo que el habitualmente asociado a los de países desarrollados; entre otros, un mayor riesgo cambiario, riesgo político y económico, riesgo de liquidación y volatilidad de precios. Además, cabe que su deuda carezca de una calificación de solvencia otorgada por agencias de rating internacionalmente acreditadas.

#### HISTORIAL DE RENTABILIDAD

No hay datos disponibles todavía.

#### Perfil del inversor típico

Considerando el objetivo de inversión de Global Equity Allocation Fund, el fondo puede ser adecuado para inversores que:

- Buscan invertir en valores de renta variable.
- Buscan la revalorización a largo plazo del capital.
- Buscan obtener rendimientos en forma de revalorización del capital o de distribuciones de resultados, según se expone en el apartado "Política de dividendos".
- Asumen los riesgos asociados a esta clase de inversión, antes expuestos en "Factores de riesgo".

#### Comisiones y gastos

Comisiones aplicadas al inversor

Clase:	Comisión de Suscripción:	Reembolso: Comisión de Reembolso Contingente ("CRC"):	Comisiones de Conversión:
S/SD/SO/ SOX/SX	Ninguna	Ninguna	Ninguna
Z/ZD/ZH/ZHX/ ZO/ZOX/ZX	Hasta el 1,00%	Ninguna	Ninguna
I/ID/IH/IHX/IO/ IOX/IX	Hasta el 3,00%	Ninguna	Ninguna
A/AD/ADM/ADX/ AH/AHM/AHR/ AHX/AM/AO/ AOM/AOX/AR/ ARM/AX	Hasta el 5,75%	Ninguna	Ninguna
B/BD/BDX/BH/ BHR/BHX/BO/ BOX/BR/BX	Ninguna	Tiempo desde la suscripción: 0-365 días 4,00% 1-2 años 3,00% 2-3 años 2,00% 3-4 años 1,00% 4 años y más Ninguna	Ninguna
C/CD/CH/CHX/ CO/COX/CX	Ninguna	Tiempo desde la suscripción: 0-365 días en adelante 1,00% Ninguna	Ninguna
N/ND/NH/NHX/ NO/NOX/NX	Ninguna	Ninguna	Ninguna

Consulte en el Impreso de Suscripción actual las clases de acciones disponibles en su jurisdicción.

Podrá cobrarse una C.R.C. sobre una suma equivalente al precio de suscripción inicial de las Acciones de Clase B, BD, BDX, BH, BHR, BHX, BO, BOX, BR, BX, C, CD, CH, CHX, CO, COX o CX objeto de reembolso o, en caso de ser inferior, al Valor Liquidativo actual de dichas Acciones B, BD, BDX, BH, BHR, BHX, BO, BOX, BR, BX, C, CD, CH, CHX, CO, COX o CX. Por consiguiente, no se aplica ninguna Comisión de Reembolso Contingente a los incrementos del Valor Liquidativo por encima del precio de suscripción inicial. La cuantía de la comisión variará en función del tiempo transcurrido desde la suscripción de las Acciones de Clase B, BD, BDX, BH, BHR, BHX, BO, BOX, BR, BX, C, CD, CH, CHX, CO, COX o CX.

# Anexo

## Al Folleto Simplificado de Morgan Stanley Investment Funds

### Gastos operativos del Fondo aplicados directamente a Global Equity Allocation Fund y que aparecen reflejados en el Valor Liquidativo:

	Clases A/AD/ ADM/ADX/ AH/AHM/ AHR/AHX/ AM/AO/ AOM/AOX/ AR/ARM/AX	Clases B/BD/ BDX/BH/ BHR/ BHX/BO/ BOX/BR/ BX	Clases C/CD/ CH/CHX/ CO/COX/ CX	Clases I/ID/ IH/IHX/ IO/IOX/ IX	Clases N/ND/ NH/NHX/ NO/NOX/ NX	Clases S/SD/ SO/SOX/ SX	Clases Z/ZD/ ZH/ZHX/ ZO/ZOX/ ZX
Comisión de Asesoramiento de Inversiones:	1,50%	1,50%	2,30%	0,85%	Ninguna	-	0,85%
Comisión de Distribución:	Ninguna	1,00%	Ninguna	Ninguna	Ninguna	Ninguna	Ninguna
Comisión de Servicios al Accionista:	0,15%	0,15%	0,15%	0,08%	Ninguna	0,05%	0,08%

En caso de que el Distribuidor y sus asociadas inviertan por cuenta de clientes, o de que sus clientes inviertan directamente en Acciones de las Clases N, ND, NH, NHX, NO, NOX y NX, puede que dichos clientes paguen al Distribuidor o a sus asociadas una comisión de gestión base, una comisión por resultados o una combinación de ambas comisiones.

La Comisión de Asesoramiento de Inversiones, la Comisión de Distribución y la Comisión de Servicios al Accionista se calculan, todas ellas, con base en el patrimonio neto medio diario antes de deducirse cualesquiera comisiones.

El Fondo está sujeto a otras comisiones y gastos tales como, a título enunciativo y no limitativo, los de entidad depositaria, agencia administrativa y de transmisiones, servicios jurídicos y auditoría, gastos de impresión, costes de publicación del Patrimonio Neto (se publique por exigencia de las disposiciones reglamentarias o por otros motivos) y otras comisiones y gastos cuyo pago con cargo a los activos de la Sociedad está autorizado, según se expone en el Folleto y en los Estatutos de la Sociedad.

### Información importante adicional

Global Equity Allocation Fund se constituyó por tiempo indefinido.

Estructura jurídica:	Fondo de Morgan Stanley Investment Funds
Fecha de lanzamiento:	1 de diciembre de 2011
Patrimonio Neto total:	12 millones de USD (a 31 de diciembre de 2011)
Moneda de referencia:	Dólar estadounidense (USD)

# Anexo

## Al Folleto Simplificado de Morgan Stanley Investment Funds

### CORRESPONDIENTE A MORGAN STANLEY INVESTMENT FUNDS GLOBAL INFRASTRUCTURE FUND

("Global Infrastructure Fund" o el "Fondo")

#### La información de este Anexo deberá leerse junto con el texto completo del Folleto Simplificado

#### Objetivo y política de inversión

El objetivo de inversión del Global Infrastructure Fund es obtener una revalorización a largo plazo del capital, cifrada en Dólares estadounidenses, invirtiendo principalmente en valores de renta variable de empresas de todo el mundo que operen en el sector de las infraestructuras. Las actividades de estas empresas pueden estar comprendidas, entre otras, en el área del transporte y distribución de energía eléctrica; el almacenamiento, el transporte y la distribución de recursos naturales, como el gas natural, para la producción de energía; la construcción, explotación y mantenimiento de autopistas, carreteras de peaje, túneles, puentes y aparcamientos; la construcción, explotación y mantenimiento de aeropuertos y puertos, redes ferroviarias y sistemas de transporte colectivo; telecomunicaciones; tratamiento y distribución de agua; y otras áreas más recientes del sector de las infraestructuras.

**Los inversores deben consultar la sección "Factores de riesgo" para obtener información sobre las consideraciones especiales de riesgo aplicables a las inversiones en empresas que operen fundamentalmente en el sector de las infraestructuras.**

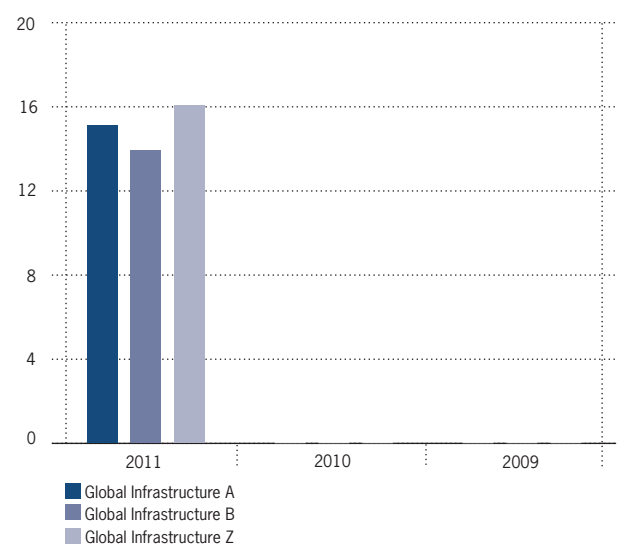
#### Factores de riesgo

Si tiene alguna duda sobre los factores de riesgo asociados a una inversión, debe consultar a su corredor de bolsa, director de banco, abogado, contable u otro asesor financiero.

- Existen factores de riesgo especiales asociados a la inversión en valores de empresas que operan, fundamentalmente, en el sector de las infraestructuras. Estas empresas están expuestas a diversos factores que pueden afectar negativamente a sus actividades u operaciones, como son los elevados costes relacionados con programas de formación de capital, los costes asociados al cumplimiento de las distintas leyes y normativas y variaciones en la legislación medioambiental y otras normas, la dificultad de obtener capital en importe suficiente dentro de plazos razonables en periodos de mucha inflación y de perturbación de los mercados de capitales, los efectos de un exceso de capacidad, el aumento de la competencia por parte de otros proveedores de servicios en un entorno liberalizado en desarrollo, las incertidumbres sobre la posibilidad de abastecimiento de combustible a precios razonables, los efectos de las políticas de ahorro energético y otros factores.
- Los valores de renta variable suelen considerarse inversiones que entrañan mayor riesgo y sus rentabilidades son volátiles.

- Los valores de mercados emergentes entrañan mayor riesgo que el habitualmente asociado a los de países desarrollados; entre otros, un mayor riesgo cambiario, riesgo político y económico, riesgo de liquidación y volatilidad de precios. Además, cabe que su deuda carezca de una calificación de solvencia otorgada por agencias de rating internacionalmente acreditadas.

#### HISTORIAL DE RENTABILIDAD



	2011	2010	2009
Global Infrastructure A	15,10	N/A	N/A
Global Infrastructure B	13,91	N/A	N/A
Global Infrastructure Z	16,05	N/A	N/A

#### Perfil del inversor típico

Considerando el objetivo de inversión de Global Infrastructure Fund, el fondo puede ser adecuado para inversores que:

- Buscan invertir en valores de renta variable.
- Buscan la revalorización a largo plazo del capital.
- Buscan obtener rendimientos en forma de revalorización del capital o de distribuciones de resultados, según se expone en el apartado "Política de dividendos".
- Asumen los riesgos asociados a esta clase de inversión, antes expuestos en "Factores de riesgo".

# Anexo

## Al Folleto Simplificado de Morgan Stanley Investment Funds

### Comisiones y gastos

Comisiones aplicadas al inversor

Clase:	Comisión de Suscripción:	Reembolso: Comisión de Reembolso Contingente ("CRC"):	Comisiones de Conversión:
S/SD/SO/ SOX/SX	Ninguna	Ninguna	Ninguna
Z/ZD/ZH/ZHX/ ZO/ZOX/ZX	Hasta el 1,00%	Ninguna	Ninguna
I/ID/IH/IHX/IO/ IOX/IX	Hasta el 3,00%	Ninguna	Ninguna
A/AD/ADM/ADX/ AH/AHM/AHR/ AHX/AM/AO/ AOM/AOX/AR/ ARM/AX	Hasta el 5,75%	Ninguna	Ninguna
B/BD/BDX/BH/ BHR/BHX/BO/ BOX/BR/BX	Ninguna	Tiempo desde la suscripción: 0-365 días 4,00% 1-2 años 3,00% 2-3 años 2,00% 3-4 años 1,00% 4 años y más Ninguna	Ninguna
C/CD/CH/CHX/ CO/COX/CX	Ninguna	Tiempo desde la suscripción: 0-365 días en adelante 1,00% Ninguna	Ninguna
N/ND/NH/NHX/ NO/NOX/NX	Ninguna	Ninguna	Ninguna

Consulte en el Impreso de Suscripción actual las clases de acciones disponibles en su jurisdicción.

Podrá cobrarse una C.R.C. sobre una suma equivalente al precio de suscripción inicial de las Acciones de Clase B, BD, BDX, BH, BHR, BHX, BO, BOX, BR, BX, C, CD, CH, CHX, CO, COX o CX objeto de reembolso o, en caso de ser inferior, al Valor Liquidativo actual de dichas Acciones B, BD, BDX, BH, BHR, BHX, BO, BOX, BR, BX, C, CD, CH, CHX, CO, COX o CX. Por consiguiente, no se aplica ninguna Comisión de Reembolso Contingente a los incrementos del Valor Liquidativo por encima del precio de suscripción inicial. La cuantía de la comisión variará en función del tiempo transcurrido desde la suscripción de las Acciones de Clase B, BD, BDX, BH, BHR, BHX, BO, BOX, BR, BX, C, CD, CH, CHX, CO, COX o CX.

### Gastos operativos del Fondo aplicados directamente a Global Infrastructure Fund y que aparecen reflejados en el Valor Liquidativo:

Clases	Clases	Clases	Clases	Clases	Clases	Clases	
A/AD/ ADM/ADX/ AH/AHM/ AHR/AHX/ AM/AO/ AOM/AOX/ AR/ARM/AX	B/BD/ BDX/BH/ BHR/ BHX/BO/ BOX/BR/ BX	C/CD/ CH/CHX/ CO/COX/ CX	I/ID/ IH/IHX/ IO/IOX/ IX	N/ND/ NH/NHX/ NO/NOX/ NX	S/SD/ SO/SOX/ SX	Z/ZD/ ZH/ZHX/ ZO/ZOX/ ZX	
Comisión de Asesoramiento de Inversiones:	1,50%	1,50%	2,30%	0,85%	Ninguna	–	0,85%
Comisión de Distribución:	Ninguna	1,00%	Ninguna	Ninguna	Ninguna	Ninguna	Ninguna
Comisión de Servicios al Accionista:	0,15%	0,15%	0,15%	0,08%	Ninguna	0,05%	0,08%

En caso de que el Distribuidor y sus asociadas inviertan por cuenta de clientes, o de que sus clientes inviertan directamente en Acciones de las Clases N, ND, NH, NHX, NO, NOX y NX, puede que dichos clientes paguen al Distribuidor o a sus asociadas una comisión de gestión base, una comisión por resultados o una combinación de ambas comisiones.

La Comisión de Asesoramiento de Inversiones, la Comisión de Distribución y la Comisión de Servicios al Accionista se calculan, todas ellas, con base en el patrimonio neto medio diario antes de deducirse cualesquiera comisiones.

El Fondo está sujeto a otras comisiones y gastos tales como, a título enunciativo y no limitativo, los de entidad depositaria, agencia administrativa y de transmisiones, servicios jurídicos y auditoría, gastos de impresión, costes de publicación del Patrimonio Neto (se publique por exigencia de las disposiciones reglamentarias o por otros motivos) y otras comisiones y gastos cuyo pago con cargo a los activos de la Sociedad está autorizado, según se expone en el Folleto y en los Estatutos de la Sociedad.

### Información importante adicional

Global Infrastructure Fund se constituyó por tiempo indefinido.

Estructura jurídica:	Fondo de Morgan Stanley Investment Funds
Fecha de lanzamiento:	14 de junio de 2010
Patrimonio Neto total:	26,8 millones de USD (a 31 de diciembre de 2010)
Moneda de referencia:	Dólar estadounidense (USD)



# Anexo

## Al Folleto Simplificado de Morgan Stanley Investment Funds

### CORRESPONDIENTE A MORGAN STANLEY INVESTMENT FUNDS GLOBAL OPPORTUNITY FUND

("Global Opportunity Fund" o el "Fondo")

**La información de este Anexo deberá leerse junto con el texto completo del Folleto Simplificado**

#### Objetivo y política de inversión

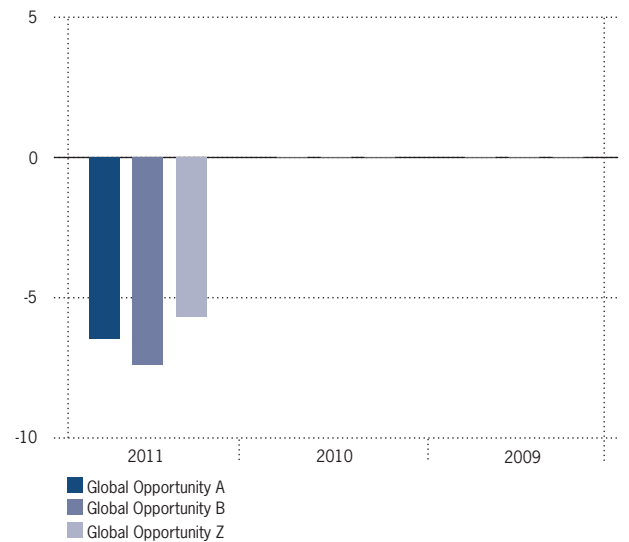
El objetivo de inversión del Global Opportunity Fund es obtener una revalorización a largo plazo del capital, cifrada en Dólares estadounidenses. En condiciones normales del mercado, el objeto de inversión del Fondo se perseguirá invirtiendo principalmente en valores de renta variable orientados al crecimiento de cualquier parte del mundo. El proceso de inversión empleará sobre todo un proceso de selección de valores "de abajo arriba", buscando inversiones atractivas en empresas de manera individualizada. La selección de valores vendrá determinada por una búsqueda de empresas con un potencial de fuerte generación de flujo de caja libre y que se consideren infravaloradas en el momento de la compra. La valoración se considera en el contexto de las perspectivas de ganancias sostenibles y crecimiento de flujo de caja. Para el proceso de inversión se realizan análisis de los datos fundamentales. Normalmente la inversión se centrará en empresas que se considere que tienen un historial estable o en aumento de producción de ganancias y que aplican interesantes estrategias de negocio. De manera continuada se estudia la evolución de las empresas y, en concreto, sus estrategias de negocio y sus resultados financieros. De manera habitual, cuando una inversión de una cartera se considere que ya no satisface los criterios de inversión del Fondo, se decidirá la desinversión. El Fondo podrá invertir también, de forma secundaria, en acciones de empresas que no reúnan los criterios aquí expuestos, en títulos de deuda convertibles en acciones ordinarias, acciones privilegiadas, warrants sobre valores y otros valores asimilados a renta variable.

#### Factores de riesgo

Si tiene alguna duda sobre los factores de riesgo asociados a una inversión, debe consultar a su corredor de bolsa, director de banco, abogado, contable u otro asesor financiero.

- Los valores de renta variable suelen considerarse inversiones que entrañan mayor riesgo y sus rentabilidades son volátiles.
- Los valores de mercados emergentes entrañan mayor riesgo que el habitualmente asociado a los de países desarrollados; entre otros, un mayor riesgo cambiario, riesgo político y económico, riesgo de liquidación y volatilidad de precios. Además, cabe que su deuda carezca de una calificación de solvencia otorgada por agencias de rating internacionalmente acreditadas.

### HISTORIAL DE RENTABILIDAD



	2011	2010	2009
Global Opportunity A	-6,47	N/A	N/A
Global Opportunity B	-7,40	N/A	N/A
Global Opportunity Z	-5,69	N/A	N/A

#### Perfil del inversor típico

Considerando el objetivo de inversión de Global Opportunity Fund, el fondo puede ser adecuado para inversores que:

- Buscan invertir en valores de renta variable.
- Buscan la revalorización a largo plazo del capital.
- Buscan obtener rendimientos en forma de revalorización del capital o de distribuciones de resultados, según se expone en el apartado "Política de dividendos".
- Asumen los riesgos asociados a esta clase de inversión, antes expuestos en "Factores de riesgo".

# Anexo

## Al Folleto Simplificado de Morgan Stanley Investment Funds

### Comisiones y gastos

Comisiones aplicadas al inversor

Clase:	Comisión de Suscripción:	Reembolso: Comisión de Reembolso Contingente ("CRC"):	Comisiones de Conversión:
S/SD/SO/ SOX/SX	Ninguna	Ninguna	Ninguna
Z/ZD/ZH/ZHX/ ZO/ZOX/ZX	Hasta el 1,00%	Ninguna	Ninguna
I/ID/IH/IHX/IO/ IOX/IX	Hasta el 3,00%	Ninguna	Ninguna
A/AD/ADM/ADX/ AH/AHM/AHR/ AHX/AM/AO/ AOM/AOX/AR/ ARM/AX	Hasta el 5,75%	Ninguna	Ninguna
B/BD/BDX/BH/ BHR/BHX/BO/ BOX/BR/BX	Ninguna	Tiempo desde la suscripción: 0-365 días 4,00% 1-2 años 3,00% 2-3 años 2,00% 3-4 años 1,00% 4 años y más Ninguna	CRC: Ninguna
C/CD/CH/CHX/ CO/COX/CX	Ninguna	Tiempo desde la suscripción: 0-365 días en adelante 1,00%	CRC: Ninguna
N/ND/NH/NHX/ NO/NOX/NX	Ninguna	Ninguna	Ninguna

Consulte en el Impreso de Suscripción actual las clases de acciones disponibles en su jurisdicción.

Podrá cobrarse una C.R.C. sobre una suma equivalente al precio de suscripción inicial de las Acciones de Clase B, BD, BDX, BH, BHR, BHX, BO, BOX, BR, BX, C, CD, CH, CHX, CO, COX o CX objeto de reembolso o, en caso de ser inferior, al Valor Liquidativo actual de dichas Acciones B, BD, BDX, BH, BHR, BHX, BO, BOX, BR, BX, C, CD, CH, CHX, CO, COX o CX. Por consiguiente, no se aplica ninguna Comisión de Reembolso Contingente a los incrementos del Valor Liquidativo por encima del precio de suscripción inicial. La cuantía de la comisión variará en función del tiempo transcurrido desde la suscripción de las Acciones de Clase B, BD, BDX, BH, BHR, BHX, BO, BOX, BR, BX, C, CD, CH, CHX, CO, COX o CX.

### Gastos operativos del Fondo aplicados directamente a Global Opportunity Fund y que aparecen reflejados en el Valor Liquidativo:

	Clases A/AD/ADM/ADX/AH/AHM/AHR/AHX/AM/AO/AOM/AOX/AR/ARM/AX	Clases B/BD/BDX/BH/BHR/BHX/BO/BOX/BR/BX	Clases C/CD/CH/CHX/CO/COX/CX	Clases I/ID/IH/IHX/IO/IOX/IX	Clases N/ND/NH/NHX/NO/NOX/NX	Clases S/SD/SO/SOX/SX	Clases Z/ZD/ZH/ZHX/ZO/ZOX/ZX
Comisión de Asesoramiento de Inversiones:	1,60%	1,60%	2,40%	0,90%	Ninguna	-	0,90%
Comisión de Distribución:	Ninguna	1,00%	Ninguna	Ninguna	Ninguna	Ninguna	Ninguna
Comisión de Servicios al Accionista:	0,15%	0,15%	0,15%	0,08%	Ninguna	0,05%	0,08%

En caso de que el Distribuidor y sus asociadas inviertan por cuenta de clientes, o de que sus clientes inviertan directamente en Acciones de las Clases N, ND, NH, NHX, NO, NOX y NX, puede que dichos clientes paguen al Distribuidor o a sus asociadas una comisión de gestión base, una comisión por resultados o una combinación de ambas comisiones.

La Comisión de Asesoramiento de Inversiones, la Comisión de Distribución y la Comisión de Servicios al Accionista se calculan, todas ellas, con base en el patrimonio neto medio diario antes de deducirse cualesquiera comisiones.

El Fondo está sujeto a otras comisiones y gastos tales como, a título enunciativo y no limitativo, los de entidad depositaria, agencia administrativa y de transmisiones, servicios jurídicos y auditoría, gastos de impresión, costes de publicación del Patrimonio Neto (se publique por exigencia de las disposiciones reglamentarias o por otros motivos) y otras comisiones y gastos cuyo pago con cargo a los activos de la Sociedad está autorizado, según se expone en el Folleto y en los Estatutos de la Sociedad.

### Información importante adicional

Global Opportunity Fund se constituyó por tiempo indefinido.

Estructura jurídica:	Fondo de Morgan Stanley Investment Funds
Fecha de lanzamiento:	29 de noviembre de 2010
Patrimonio Neto total:	1,0 millones de USD (a 31 de diciembre de 2010)
Moneda de referencia:	Dólar estadounidense (USD)

# Anexo

## Al Folleto Simplificado de Morgan Stanley Investment Funds

### CORRESPONDIENTE A MORGAN STANLEY INVESTMENT FUNDS GLOBAL PROPERTY FUND

("Global Property Fund" o el "Fondo")

**La información de este Anexo deberá leerse junto con el texto completo del Folleto Simplificado**

#### Objetivo y política de inversión

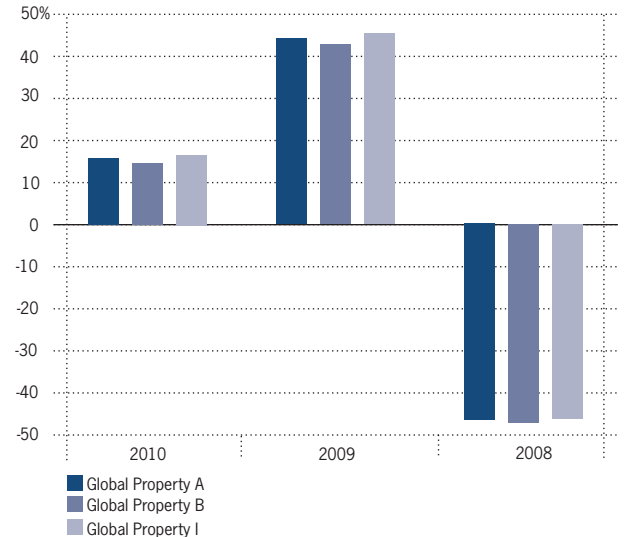
El objetivo de inversión del Global Property Fund es obtener una revalorización a largo plazo del capital, cifrada en Dólares estadounidenses, invirtiendo principalmente en valores de renta variable de empresas del sector inmobiliario establecidas en todo el mundo. Entre las empresas de este sector podrán incluirse empresas dedicadas fundamentalmente a la propiedad y/o promoción de inmuebles destinados a alquiler, sociedades de inversión colectiva con exposición a inmuebles como fondos de inversión inmobiliaria admitidos a cotización en bolsa, REIT e instituciones de inversión colectiva. Al invertir indirectamente a través del Fondo en instituciones de inversión colectiva, el inversor no sólo estará soportando la cuota proporcional de la comisión de gestión del Fondo, sino indirectamente también los gastos de gestión de las instituciones de inversión colectiva subyacentes. El Fondo también podrá invertir, con carácter accesorio, en valores de deuda convertibles en acciones ordinarias, acciones preferentes, warrants y en otros instrumentos ligados a valores de renta variable. **Los inversores deben consultar la sección "Factores de riesgo" para obtener información sobre las consideraciones especiales de riesgo aplicables a las inversiones en empresas que operen fundamentalmente en el sector inmobiliario.**

#### Factores de riesgo

Si tiene alguna duda sobre los factores de riesgo asociados a una inversión, debe consultar a su corredor de bolsa, director de banco, abogado, contable u otro asesor financiero.

- Los valores de renta variable suelen considerarse inversiones que entrañan mayor riesgo y sus rentabilidades son volátiles.
- Los fondos que invierten en un número limitado de valores exhiben una menor diversificación y, por consiguiente, pueden entrañar mayor riesgo.

### HISTORIAL DE RENTABILIDAD



	2010	2009	2008
Global Property A	15,88	44,14	-46,62
Global Property B	14,71	42,72	-47,20
Global Property I	16,72	45,23	-46,31

*El gráfico anterior refleja el historial de rentabilidad en USD. Las rentabilidades pasadas no son necesariamente indicativas de los resultados futuros. El cálculo se realiza comparando patrimonios netos, previa deducción de comisiones. Se refleja la rentabilidad correspondiente a los tres últimos años civiles completos.*

#### Perfil del inversor típico

Considerando el objetivo de inversión de Global Property Fund, el fondo puede ser adecuado para inversores que:

- Buscan invertir en valores de renta variable.
- Buscan la revalorización a largo plazo del capital.
- Buscan obtener rendimientos en forma de revalorización del capital o de distribuciones de resultados, según se expone en el apartado "Política de dividendos".
- Asumen los riesgos asociados a esta clase de inversión, antes expuestos en "Factores de riesgo".

# Anexo

## Al Folleto Simplificado de Morgan Stanley Investment Funds

### Comisiones y gastos

Comisiones aplicadas al inversor

Clase:	Comisión de Suscripción:	Reembolso: Comisión de Reembolso Contingente ("CRC"):	Comisiones de Conversión:
S/SD/SO/ SOX/SX	Ninguna	Ninguna	Ninguna
Z/ZD/ZH/ZHX/ ZO/ZOX/ZX	Hasta el 1,00%	Ninguna	Ninguna
I/ID/IH/IHX/IO/ IOX/IX	Hasta el 3,00%	Ninguna	Ninguna
A/AD/ADM/ADX/ AH/AHM/AHR/ AHX/AM/AO/ AOM/AOX/AR/ ARM/AX	Hasta el 5,75%	Ninguna	Ninguna
B/BD/BDX/BH/ BHR/BHX/BO/ BOX/BR/BX	Ninguna	Tiempo desde la suscripción: 0-365 días 4,00% 1-2 años 3,00% 2-3 años 2,00% 3-4 años 1,00% 4 años y más Ninguna	CRC: Ninguna
C/CD/CH/CHX/ CO/COX/CX	Ninguna	Tiempo desde la suscripción: 0-365 días en adelante 1,00%	CRC: Ninguna
N/ND/NH/NHX/ NO/NOX/NX	Ninguna	Ninguna	Ninguna

Consulte en el Impreso de Suscripción actual las clases de acciones disponibles en su jurisdicción.

Podrá cobrarse una C.R.C. sobre una suma equivalente al precio de suscripción inicial de las Acciones de Clase B, BD, BDX, BH, BHR, BHX, BO, BOX, BR, BX, C, CD, CH, CHX, CO, COX o CX objeto de reembolso o, en caso de ser inferior, al Valor Liquidativo actual de dichas Acciones B, BD, BDX, BH, BHR, BHX, BO, BOX, BR, BX, C, CD, CH, CHX, CO, COX o CX. Por consiguiente, no se aplica ninguna Comisión de Reembolso Contingente a los incrementos del Valor Liquidativo por encima del precio de suscripción inicial. La cuantía de la comisión variará en función del tiempo transcurrido desde la suscripción de las Acciones de Clase B, BD, BDX, BH, BHR, BHX, BO, BOX, BR, BX, C, CD, CH, CHX, CO, COX o CX.

### Gastos operativos del Fondo aplicados directamente a Global Property Fund y que aparecen reflejados en el Valor Liquidativo:

Clases	Clases	Clases	Clases	Clases	Clases	Clases
A/AD/ ADM/ADX/ AH/AHM/ AHR/AHX/ AM/AO/ AOM/AOX/ AR/ARM/AX	B/BD/ BDX/BH/ BHR/ BHX/BO/ BOX/BR/ BX	C/CD/ CH/CHX/ CO/COX/ CX	I/ID/ IH/IHX/ IO/IOX/ IX	N/ND/ NH/NHX/ NO/NOX/ NX	S/SD/ SO/SOX/ SX	Z/ZD/ ZH/ZHX/ ZO/ZOX/ ZX
Comisión de Asesoramiento de Inversiones:	1,50%	1,50%	2,30%	0,85%	Ninguna	– 0,85%
Comisión de Distribución:	Ninguna	1,00%	Ninguna	Ninguna	Ninguna	Ninguna
Comisión de Servicios al Accionista:	0,15%	0,15%	0,15%	0,08%	Ninguna	0,05% 0,08%

En caso de que el Distribuidor y sus asociadas inviertan por cuenta de clientes, o de que sus clientes inviertan directamente en Acciones de las Clases N, ND, NH, NHX, NO, NOX y NX, puede que dichos clientes paguen al Distribuidor o a sus asociadas una comisión de gestión base, una comisión por resultados o una combinación de ambas comisiones.

La Comisión de Asesoramiento de Inversiones, la Comisión de Distribución y la Comisión de Servicios al Accionista se calculan, todas ellas, con base en el patrimonio neto medio diario antes de deducirse cualesquiera comisiones.

El Fondo está sujeto a otras comisiones y gastos tales como, a título enunciativo y no limitativo, los de entidad depositaria, agencia administrativa y de transmisiones, servicios jurídicos y auditoría, gastos de impresión, costes de publicación del Patrimonio Neto (se publique por exigencia de las disposiciones reglamentarias o por otros motivos) y otras comisiones y gastos cuyo pago con cargo a los activos de la Sociedad está autorizado, según se expone en el Folleto y en los Estatutos de la Sociedad.

### Información importante adicional

Global Property Fund se constituyó por tiempo indefinido.

Estructura jurídica:	Fondo de Morgan Stanley Investment Funds
Fecha de lanzamiento:	31 de octubre de 2006
Patrimonio Neto total:	429,4 millones de USD (a 31 de diciembre de 2010)
Moneda de referencia:	Dólar estadounidense (USD)

# Anexo

## Al Folleto Simplificado de Morgan Stanley Investment Funds

### CORRESPONDIENTE A MORGAN STANLEY INVESTMENT FUNDS INDIAN EQUITY FUND

("Indian Equity Fund" o el "Fondo")

**La información de este Anexo deberá leerse junto con el texto completo del Folleto Simplificado**

#### Objetivo y política de inversión

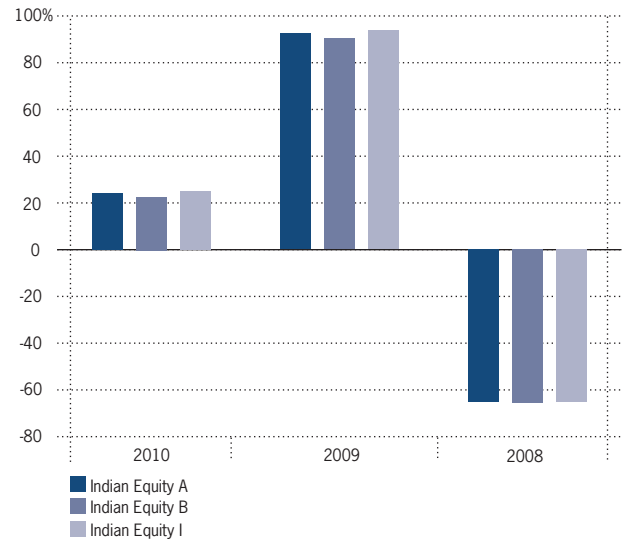
El objetivo de inversión del Indian Equity Fund es conseguir la revalorización a largo plazo del capital, cifrada en Dólares estadounidenses, invirtiendo, a través de la Filial, principalmente en valores de renta variable de empresas domiciliadas en India o que desarrollen una parte predominante de su actividad económica en dicho país. El Fondo, a través de la Filial, también podrá invertir, con carácter accesorio, en empresas cotizadas en bolsas indias que podrán no estar domiciliadas ni desarrollar una parte predominante de su actividad económica en India, así como en resguardos de depósito incluidos American Depositary Receipts (ADR), Global Depositary Receipts (GDR) y European Depositary Receipts (EDR), valores de deuda convertibles en acciones ordinarias, acciones preferentes, obligaciones, warrants sobre valores y en otros valores ligados a renta variable. El Fondo, a través de la Filial, invertirá en una cartera concentrada de empresas. **Los inversores deben consultar la sección "Factores de riesgo" para obtener información sobre las consideraciones especiales de riesgo aplicables a los mercados emergentes.**

#### Factores de riesgo

Si tiene alguna duda sobre los factores de riesgo asociados a una inversión, debe consultar a su corredor de bolsa, director de banco, abogado, contable u otro asesor financiero.

- Los valores de renta variable suelen considerarse inversiones que entrañan mayor riesgo y sus rentabilidades son volátiles.
- Los fondos que invierten en un número limitado de valores exhiben una menor diversificación y, por consiguiente, pueden entrañar mayor riesgo.

### HISTORIAL DE RENTABILIDAD



	2010	2009	2008
Indian Equity A	24,25	92,08	-65,38
Indian Equity B	23,01	90,24	-65,73
Indian Equity I	25,23	93,61	-65,15

*El gráfico anterior refleja el historial de rentabilidad en USD. Las rentabilidades pasadas no son necesariamente indicativas de los resultados futuros. El cálculo se realiza comparando patrimonios netos, previa deducción de comisiones. Se refleja la rentabilidad correspondiente a los tres últimos años civiles completos.*

#### Perfil del inversor típico

Considerando el objetivo de inversión de Indian Equity Fund, el fondo puede ser adecuado para inversores que:

- Buscan invertir en valores de renta variable.
- Buscan la revalorización a largo plazo del capital.
- Buscan obtener rendimientos en forma de revalorización del capital o de distribuciones de resultados, según se expone en el apartado "Política de dividendos".
- Asumen los riesgos asociados a esta clase de inversión, antes expuestos en "Factores de riesgo".

# Anexo

## Al Folleto Simplificado de Morgan Stanley Investment Funds

### Comisiones y gastos

Comisiones aplicadas al inversor

Clase:	Comisión de Suscripción:	Reembolso: Comisión de Reembolso Contingente ("CRC"):	Comisiones de Conversión:
S/SD/SO/ SOX/SX	Ninguna	Ninguna	Ninguna
Z/ZD/ZH/ZHX/ ZO/ZOX/ZX	Hasta el 1,00%	Ninguna	Ninguna
I/ID/IH/IHX/IO/ IOX/IX	Hasta el 3,00%	Ninguna	Ninguna
A/AD/ADM/ADX/ AH/AHM/AHR/ AHX/AM/AO/ AOM/AOX/AR/ ARM/AX	Hasta el 5,75%	Ninguna	Ninguna
B/BD/BDX/BH/ BHR/BHX/BO/ BOX/BR/BX	Ninguna	Tiempo desde la suscripción: 0-365 días 4,00% 1-2 años 3,00% 2-3 años 2,00% 3-4 años 1,00% 4 años y más Ninguna	CRC: 4,00% 3,00% 2,00% 1,00% Ninguna
C/CD/CH/CHX/ CO/COX/CX	Ninguna	Tiempo desde la suscripción: 0-365 días en adelante	CRC: 1,00% Ninguna
N/ND/NH/NHX/ NO/NOX/NX	Ninguna	Ninguna	Ninguna

Consulte en el Impreso de Suscripción actual las clases de acciones disponibles en su jurisdicción.

Podrá cobrarse una C.R.C. sobre una suma equivalente al precio de suscripción inicial de las Acciones de Clase B, BD, BDX, BH, BHR, BHX, BO, BOX, BR, BX, C, CD, CH, CHX, CO, COX o CX objeto de reembolso o, en caso de ser inferior, al Valor Liquidativo actual de dichas Acciones B, BD, BDX, BH, BHR, BHX, BO, BOX, BR, BX, C, CD, CH, CHX, CO, COX o CX. Por consiguiente, no se aplica ninguna Comisión de Reembolso Contingente a los incrementos del Valor Liquidativo por encima del precio de suscripción inicial. La cuantía de la comisión variará en función del tiempo transcurrido desde la suscripción de las Acciones de Clase B, BD, BDX, BH, BHR, BHX, BO, BOX, BR, BX, C, CD, CH, CHX, CO, COX o CX.

### Gastos operativos del Fondo aplicados directamente a Indian Equity Fund y que aparecen reflejados en el Valor Liquidativo:

	Clases A/AD/ADM/ADX/AH/AHM/AHR/AHX/AM/AO/AOM/AOX/AR/ARM/AX	Clases B/BD/BDX/BH/BHR/BHX/BO/BOX/BR/BX	Clases C/CD/CH/CHX/CO/COX/CX	Clases I/ID/IH/IHX/IO/IOX/IX	Clases N/ND/NH/NHX/NO/NOX/NX	Clases S/SD/SO/SOX/SX	Clases Z/ZD/ZH/ZHX/ZO/ZOX/ZX
Comisión de Asesoramiento de Inversiones:	1,60%	1,60%	2,40%	0,90%	Ninguna	-	0,90%
Comisión de Distribución:	Ninguna	1,00%	Ninguna	Ninguna	Ninguna	Ninguna	Ninguna
Comisión de Servicios al Accionista:	0,15%	0,15%	0,15%	0,08%	Ninguna	0,05%	0,08%

En caso de que el Distribuidor y sus asociadas inviertan por cuenta de clientes, o de que sus clientes inviertan directamente en Acciones de las Clases N, ND, NH, NHX, NO, NOX y NX, puede que dichos clientes paguen al Distribuidor o a sus asociadas una comisión de gestión base, una comisión por resultados o una combinación de ambas comisiones.

La Comisión de Asesoramiento de Inversiones, la Comisión de Distribución y la Comisión de Servicios al Accionista se calculan, todas ellas, con base en el patrimonio neto medio diario antes de deducirse cualesquiera comisiones.

El Fondo está sujeto a otras comisiones y gastos tales como, a título enunciativo y no limitativo, los de entidad depositaria, agencia administrativa y de transmisiones, servicios jurídicos y auditoría, gastos de impresión, costes de publicación del Patrimonio Neto (se publique por exigencia de las disposiciones reglamentarias o por otros motivos) y otras comisiones y gastos cuyo pago con cargo a los activos de la Sociedad está autorizado, según se expone en el Folleto y en los Estatutos de la Sociedad.

### Información importante adicional

Indian Equity Fund se constituyó por tiempo indefinido.

Estructura jurídica:	Fondo de Morgan Stanley Investment Funds
Fecha de lanzamiento:	30 de noviembre de 2006
Patrimonio Neto total:	199,7 millones de USD (a 31 de diciembre de 2010)
Moneda de referencia:	Dólar estadounidense (USD)

# Anexo

## Al Folleto Simplificado de Morgan Stanley Investment Funds

### CORRESPONDIENTE A MORGAN STANLEY INVESTMENT FUNDS JAPANESE EQUITY FUND

("Japanese Equity Fund" o el "Fondo")

#### La información de este Anexo deberá leerse junto con el texto completo del Folleto Simplificado

#### Objetivo y política de inversión

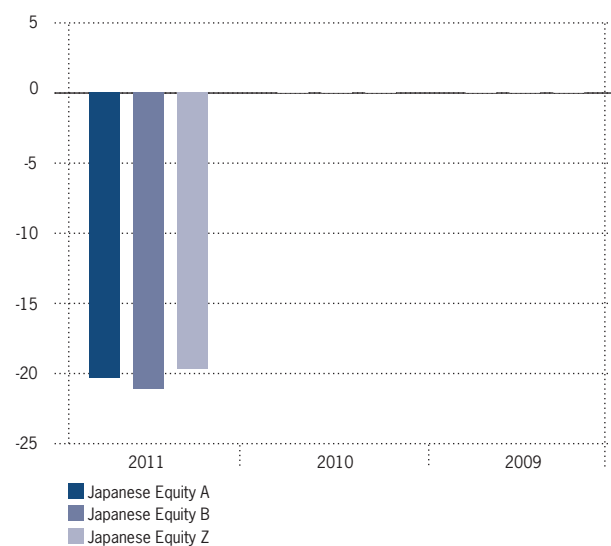
El objetivo de inversión del Japanese Equity Fund es conseguir la revalorización a largo plazo del capital, cifrada en Yenes, invirtiendo principalmente en valores de renta variable de empresas domiciliadas o que desarrollen una parte predominante de su actividad económica en Japón y que se negocien en bolsas o en mercados extrabursátiles (sin perjuicio de lo dispuesto en el Anexo A del Folleto "Facultades y límites de inversión"). El Fondo también podrá invertir, con carácter accesorio, en valores de deuda convertibles en acciones ordinarias y en otros instrumentos ligados a valores de renta variable.

#### Factores de riesgo

Si tiene alguna duda sobre los factores de riesgo asociados a una inversión, debe consultar a su corredor de bolsa, director de banco, abogado, contable u otro asesor financiero.

- Los valores de renta variable suelen considerarse inversiones que entrañan mayor riesgo y sus rentabilidades son volátiles.

#### HISTORIAL DE RENTABILIDAD



	2011	2010	2009
Japanese Equity A	-20,34	N/A	N/A
Japanese Equity B	-21,12	N/A	N/A
Japanese Equity Z	-19,73	N/A	N/A

#### Perfil del inversor típico

Considerando el objetivo de inversión de Japanese Equity Fund, el fondo puede ser adecuado para inversores que:

- Buscan invertir en valores de renta variable.
- Buscan la revalorización a largo plazo del capital.
- Buscan obtener rendimientos en forma de revalorización del capital o de distribuciones de resultados, según se expone en el apartado "Política de dividendos".
- Asumen los riesgos asociados a esta clase de inversión, antes expuestos en "Factores de riesgo".

#### Comisiones y gastos

Comisiones aplicadas al inversor

Clase:	Comisión de Suscripción:	Reembolso: Comisión de Reembolso Contingente ("CRC"):	Comisiones de Conversión:
S/SD/SO/ SOX/SX	Ninguna	Ninguna	Ninguna
Z/ZD/ZH/ZHX/ ZO/ZOX/ZX	Hasta el 1,00%	Ninguna	Ninguna
I/ID/IH/IHX/IO/ IOX/IX	Hasta el 3,00%	Ninguna	Ninguna
A/AD/ADM/ADX/ AH/AHM/AHR/ AHX/AM/AO/ AOM/AOX/AR/ ARM/AX	Hasta el 5,75%	Ninguna	Ninguna
B/BD/BDX/BH/ BHR/BHX/BO/ BOX/BR/BX	Ninguna	Tiempo desde la suscripción: 0-365 días 4,00% 1-2 años 3,00% 2-3 años 2,00% 3-4 años 1,00% 4 años y más Ninguna	CRC: Ninguna
C/CD/CH/CHX/ CO/COX/CX	Ninguna	Tiempo desde la suscripción: 0-365 días en adelante 1,00% Ninguna	Ninguna
N/ND/NH/NHX/ NO/NOX/NX	Ninguna	Ninguna	Ninguna

Consulte en el Impreso de Suscripción actual las clases de acciones disponibles en su jurisdicción.

# Anexo

## Al Folleto Simplificado de Morgan Stanley Investment Funds

Podrá cobrarse una C.R.C. sobre una suma equivalente al precio de suscripción inicial de las Acciones de Clase B, BD, BDX, BH, BHR, BHX, BO, BOX, BR, BX, C, CD, CH, CHX, CO, COX o CX objeto de reembolso o, en caso de ser inferior, al Valor Liquidativo actual de dichas Acciones B, BD, BDX, BH, BHR, BHX, BO, BOX, BR, BX, C, CD, CH, CHX, CO, COX o CX. Por consiguiente, no se aplica ninguna Comisión de Reembolso Contingente a los incrementos del Valor Liquidativo por encima del precio de suscripción inicial. La cuantía de la comisión variará en función del tiempo transcurrido desde la suscripción de las Acciones de Clase B, BD, BDX, BH, BHR, BHX, BO, BOX, BR, BX, C, CD, CH, CHX, CO, COX o CX.

### Información importante adicional

Japanese Equity Fund se constituyó por tiempo indefinido.

Estructura jurídica:	Fondo de Morgan Stanley Investment Funds
Fecha de lanzamiento:	14 de junio de 2010
Patrimonio Neto total:	3.696,9 millones de JPY (a 31 de diciembre de 2010)
Moneda de referencia:	Yen japonés (JPY)

### Gastos operativos del Fondo aplicados directamente a Japanese Equity Fund y que aparecen reflejados en el Valor Liquidativo:

	Clases A/AD/ ADM/ADX/ AH/AHM/ AHR/AHX/ AM/AO/ AOM/AOX/ AR/ARM/AX	Clases B/BD/ BDX/BH/ BHR/ BHX/BO/ BOX/BR/ BX	Clases C/CD/ CH/CHX/ CO/COX/ CX	Clases I/ID/ IH/IHX/ IO/IOX/ IX	Clases N/ND/ NH/NHX/ NO/NOX/ NX	Clases S/SD/ SO/SOX/ SX	Clases Z/ZD/ ZH/ZHX/ ZO/ZOX/ ZX
Comisión de Asesoramiento de Inversiones:	1,40%	1,40%	2,20%	0,75%	Ninguna	-	0,75%
Comisión de Distribución:	Ninguna	1,00%	Ninguna	Ninguna	Ninguna	Ninguna	Ninguna
Comisión de Servicios al Accionista:	0,15%	0,15%	0,15%	0,08%	Ninguna	0,05%	0,08%

En caso de que el Distribuidor y sus asociadas inviertan por cuenta de clientes, o de que sus clientes inviertan directamente en Acciones de las Clases N, ND, NH, NHX, NO, NOX y NX, puede que dichos clientes paguen al Distribuidor o a sus asociadas una comisión de gestión base, una comisión por resultados o una combinación de ambas comisiones.

La Comisión de Asesoramiento de Inversiones, la Comisión de Distribución y la Comisión de Servicios al Accionista se calculan, todas ellas, con base en el patrimonio neto medio diario antes de deducirse cualesquiera comisiones.

El Fondo está sujeto a otras comisiones y gastos tales como, a título enunciativo y no limitativo, los de entidad depositaria, agencia administrativa y de transmisiones, servicios jurídicos y auditoría, gastos de impresión, costes de publicación del Patrimonio Neto (se publique por exigencia de las disposiciones reglamentarias o por otros motivos) y otras comisiones y gastos cuyo pago con cargo a los activos de la Sociedad está autorizado, según se expone en el Folleto y en los Estatutos de la Sociedad.



# Anexo

## Al Folleto Simplificado de Morgan Stanley Investment Funds

### CORRESPONDIENTE A MORGAN STANLEY INVESTMENT FUNDS LATIN AMERICAN EQUITY FUND

("Latin American Equity Fund" o el "Fondo")

#### La información de este Anexo deberá leerse junto con el texto completo del Folleto Simplificado

#### Objetivo y política de inversión

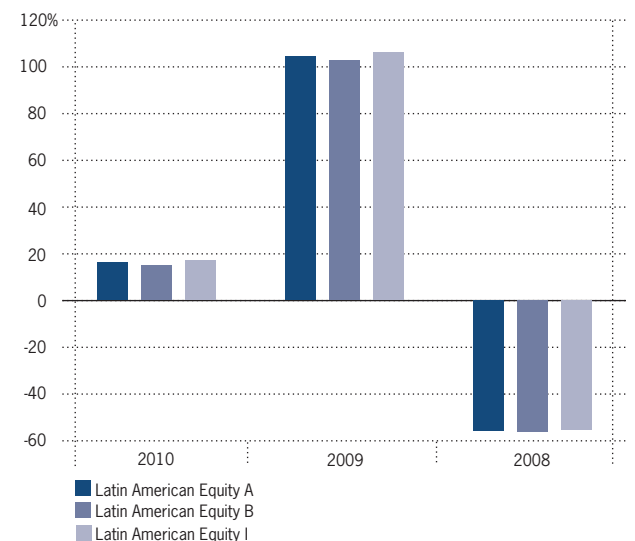
El objetivo de inversión de Latin American Equity Fund es maximizar la rentabilidad total, cifrada en dólares estadounidenses, invirtiendo principalmente en acciones ordinarias de empresas constituidas en países latinoamericanos, como Argentina, Bolivia, Brasil, Chile, Colombia, Costa Rica, Cuba, Ecuador, El Salvador, Guatemala, Honduras, México, Nicaragua, Panamá, Paraguay, Perú, República Dominicana, Uruguay y Venezuela, siempre y cuando los mercados de estos países puedan considerarse mercados reconocidos ("Mercados Reconocidos") a efectos de lo dispuesto en el apartado (1) del Artículo 41 de la Ley de 2010. El Fondo tiene previsto expandirse y diversificar los mercados latinoamericanos en los que invierte a medida que se desarrollen los mercados de otros países. Ocasionalmente, las inversiones del Fondo podrán concentrarse en un número limitado de países. Las inversiones en valores cotizados en mercados que no sean Mercados Reconocidos se considerarán inversiones en valores no cotizados (véase el Anexo A "Facultades y límites de inversión" del Folleto) hasta que dichos mercados puedan conceptuarse como Mercados Reconocidos. El Fondo podrá invertir en valores de empresas constituidas y domiciliadas en países que no sean latinoamericanos cuando el valor de dichos valores reproduzca, básicamente, las condiciones de cualquier país latinoamericano, o cuando su principal mercado de negociación se halle en un país latinoamericano, o cuando la empresa que los emita obtenga un 50% de sus ingresos, consolidados o no, de la producción de bienes, la realización de ventas o la prestación de servicios en países latinoamericanos. El Fondo podrá invertir en valores de deuda convertibles en acciones ordinarias, acciones preferentes y en otros instrumentos ligados a valores de renta variable. Podrán invertirse en valores de deuda la parte del activo del Fondo que no esté invertida en renta variable o en instrumentos ligados a valores de renta variable podrán invertirse en valores de deuda. Con una finalidad de defensa transitoria, durante los períodos en los que, a juicio de la Sociedad, cambios en la situación económica, financiera y política aconsejen adoptar dicha medida, el Fondo podrá reducir sus posiciones en valores de renta variable latinoamericanos hasta un porcentaje inferior al 80% del patrimonio del Fondo, e invertir en otros valores de renta variable y de deuda. **Los inversores deben consultar la sección "Factores de riesgo" para obtener información sobre las consideraciones especiales de riesgo aplicables a los mercados emergentes.**

#### Factores de riesgo

Si tiene alguna duda sobre los factores de riesgo asociados a una inversión, debe consultar a su corredor de bolsa, director de banco, abogado, contable u otro asesor financiero.

- Los valores de renta variable suelen considerarse inversiones que entrañan mayor riesgo y sus rentabilidades son volátiles.
- Los valores de mercados emergentes entrañan mayor riesgo que el habitualmente asociado a los de países desarrollados; entre otros, un mayor riesgo cambiario, riesgo político y económico, riesgo de liquidación y volatilidad de precios. Además, cabe que su deuda carezca de una calificación de solvencia otorgada por agencias de rating internacionalmente acreditadas.

#### HISTORIAL DE RENTABILIDAD



	2010	2009	2008
Latin American Equity A	16,05	104,34	-55,82
Latin American Equity B	14,88	102,27	-56,26
Latin American Equity I	16,84	105,69	-55,52

El gráfico anterior refleja el historial de rentabilidad en USD. Las rentabilidades pasadas no son necesariamente indicativas de los resultados futuros. El cálculo se realiza comparando patrimonios netos, previa deducción de comisiones. Se refleja la rentabilidad correspondiente a los tres últimos años civiles completos.

#### Perfil del inversor típico

Considerando el objetivo de inversión de Latin American Equity Fund, el fondo puede ser adecuado para inversores que:

- Buscan invertir en valores de renta variable.
- Buscan la revalorización a largo plazo del capital.
- Buscan obtener rendimientos en forma de revalorización del capital o de distribuciones de resultados, según se expone en el apartado "Política de dividendos".
- Asumen los riesgos asociados a esta clase de inversión, antes expuestos en "Factores de riesgo".

# Anexo

## Al Folleto Simplificado de Morgan Stanley Investment Funds

### Comisiones y gastos

Comisiones aplicadas al inversor

Clase:	Comisión de Suscripción:	Reembolso: Comisión de Reembolso Contingente ("CRC"):	Comisiones de Conversión:
S/SD/SO/ SOX/SX	Ninguna	Ninguna	Ninguna
Z/ZD/ZH/ZHX/ ZO/ZOX/ZX	Hasta el 1,00%	Ninguna	Ninguna
I/ID/IH/IHX/IO/ IOX/IX	Hasta el 3,00%	Ninguna	Ninguna
A/AD/ADM/ADX/ AH/AHM/AHR/ AHX/AM/AO/ AOM/AOX/AR/ ARM/AX	Hasta el 5,75%	Ninguna	Ninguna
B/BD/BDX/BH/ BHR/BHX/BO/ BOX/BR/BX	Ninguna	Tiempo desde la suscripción: 0-365 días 4,00% 1-2 años 3,00% 2-3 años 2,00% 3-4 años 1,00% 4 años y más Ninguna	CRC: Ninguna
C/CD/CH/CHX/ CO/COX/CX	Ninguna	Tiempo desde la suscripción: 0-365 días en adelante 1,00%	CRC: Ninguna
N/ND/NH/NHX/ NO/NOX/NX	Ninguna	Ninguna	Ninguna

Consulte en el Impreso de Suscripción actual las clases de acciones disponibles en su jurisdicción.

Podrá cobrarse una C.R.C. sobre una suma equivalente al precio de suscripción inicial de las Acciones de Clase B, BD, BDX, BH, BHR, BHX, BO, BOX, BR, BX, C, CD, CH, CHX, CO, COX o CX objeto de reembolso o, en caso de ser inferior, al Valor Liquidativo actual de dichas Acciones B, BD, BDX, BH, BHR, BHX, BO, BOX, BR, BX, C, CD, CH, CHX, CO, COX o CX. Por consiguiente, no se aplica ninguna Comisión de Reembolso Contingente a los incrementos del Valor Liquidativo por encima del precio de suscripción inicial. La cuantía de la comisión variará en función del tiempo transcurrido desde la suscripción de las Acciones de Clase B, BD, BDX, BH, BHR, BHX, BO, BOX, BR, BX, C, CD, CH, CHX, CO, COX o CX.

### Gastos operativos del Fondo aplicados directamente a Latin American Equity Fund y que aparecen reflejados en el Valor Liquidativo:

	Clases A/AD/ADM/ADX/AH/AHM/AHR/AHX/AM/AO/AOM/AOX/AR/ARM/AX	Clases B/BD/BDX/BH/BHR/BHX/BO/BOX/BR/BX	Clases C/CD/CH/CHX/CO/COX/CX	Clases I/ID/IH/IHX/IO/IOX/IX	Clases N/ND/NH/NHX/NO/NOX/NX	Clases S/SD/SO/SOX/SX	Clases Z/ZD/ZH/ZHX/ZO/ZOX/ZX
Comisión de Asesoramiento de Inversiones:	1,60%	1,60%	2,40%	1,00%	Ninguna	-	1,00%
Comisión de Distribución:	Ninguna	1,00%	Ninguna	Ninguna	Ninguna	Ninguna	Ninguna
Comisión de Servicios al Accionista:	0,15%	0,15%	0,15%	0,08%	Ninguna	0,05%	0,08%

En caso de que el Distribuidor y sus asociadas inviertan por cuenta de clientes, o de que sus clientes inviertan directamente en Acciones de las Clases N, ND, NH, NHX, NO, NOX y NX, puede que dichos clientes paguen al Distribuidor o a sus asociadas una comisión de gestión base, una comisión por resultados o una combinación de ambas comisiones.

La Comisión de Asesoramiento de Inversiones, la Comisión de Distribución y la Comisión de Servicios al Accionista se calculan, todas ellas, con base en el patrimonio neto medio diario antes de deducirse cualesquiera comisiones.

El Fondo está sujeto a otras comisiones y gastos tales como, a título enunciativo y no limitativo, los de entidad depositaria, agencia administrativa y de transmisiones, servicios jurídicos y auditoría, gastos de impresión, costes de publicación del Patrimonio Neto (se publique por exigencia de las disposiciones reglamentarias o por otros motivos) y otras comisiones y gastos cuyo pago con cargo a los activos de la Sociedad está autorizado, según se expone en el Folleto y en los Estatutos de la Sociedad.

### Información importante adicional

Latin American Equity Fund se constituyó por tiempo indefinido.

Estructura jurídica:	Fondo de Morgan Stanley Investment Funds
Fecha de lanzamiento:	Agosto de 1994
Patrimonio Neto total:	1.172,7 millones de USD (a 31 de diciembre de 2010)
Moneda de referencia:	Dólar estadounidense (USD)

# Anexo

## Al Folleto Simplificado de Morgan Stanley Investment Funds

### CORRESPONDIENTE A MORGAN STANLEY INVESTMENT FUNDS US ADVANTAGE FUND

(“US Advantage Fund” o el “Fondo”)

**La información de este Anexo deberá leerse junto con el texto completo del Folleto Simplificado**

#### Objetivo y política de inversión

El objetivo de inversión del US Advantage Fund es conseguir la revalorización del capital a largo plazo, medida en dólares estadounidenses, invirtiendo principalmente en valores emitidos por empresas estadounidenses y, secundariamente, en valores emitidos por empresas que no sean de Estados Unidos. Se considera que un emisor es de un país determinado (incluido EE.UU.) o de una región geográfica determinada, si (i) el mercado donde se negocian en su mayor parte sus valores se encuentra en ese país o esa región geográfica; (ii) por sí solo o en combinación con otras, obtiene el 50% o más de sus ingresos anuales de bienes fabricados, ventas realizadas o servicios prestados en ese país o región geográfica; o (iii) está constituido de acuerdo con la legislación de ese país o región geográfica, o tiene su sede central en ese país o región. Aplicando estos criterios, es posible que un emisor pueda ser considerado de más de un país o región geográfica. En condiciones normales de mercado, el objetivo de inversión del Fondo se perseguirá invirtiendo principalmente en valores de renta variable de empresas establecidas, de gran capitalización. El proceso de inversión empleará sobre todo un proceso de selección de valores “de abajo arriba”, buscando inversiones atractivas en empresas de manera individualizada. La selección de valores vendrá determinada por una búsqueda de empresas de gran capitalización, con un fuerte reconocimiento de marca y ventajas competitivas estables, prefiriendo normalmente aquellas empresas que den una rentabilidad creciente sobre la inversión realizada, tengan una visibilidad comercial por encima de la media, una fuerte generación de flujo de caja libre y una relación interesante riesgo/retribución. Para el proceso de inversión se realizan análisis de los datos fundamentales y de manera continuada se estudia la evolución de las empresas y, en concreto, sus estrategias de negocio y sus resultados financieros. De manera habitual, cuando una inversión de una cartera se considere que ya no satisface los criterios de inversión del Fondo, se decidirá la desinversión. El Fondo podrá invertir también, de forma secundaria, en acciones de empresas que no reúnan los criterios aquí expuestos, en títulos de deuda convertibles en acciones ordinarias, acciones privilegiadas, warrants sobre valores y otros valores asimilados a renta variable.

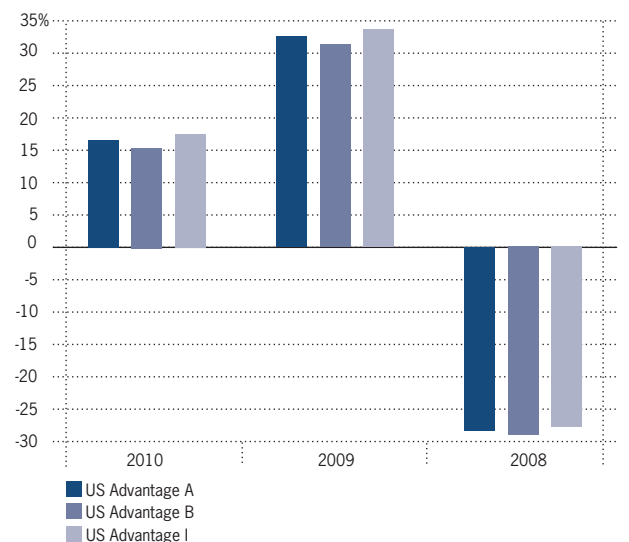
#### Factores de riesgo

Si tiene alguna duda sobre los factores de riesgo asociados a una inversión, debe consultar a su corredor de bolsa, director de banco, abogado, contable u otro asesor financiero.

- Los valores de renta variable suelen considerarse inversiones que entrañan mayor riesgo y sus rentabilidades son volátiles.

- Los Fondos que invierten en un número limitado de valores están menos diversificados y por lo tanto suponen un mayor riesgo.

#### HISTORIAL DE RENTABILIDAD



	2010	2009	2008
US Advantage A	16,59	32,60	-28,42
US Advantage B	15,47	31,29	-29,12
US Advantage I	17,50	33,61	-27,88

*El gráfico anterior refleja el historial de rentabilidad en USD. Las rentabilidades pasadas no son necesariamente indicativas de los resultados futuros. El cálculo se realiza comparando patrimonios netos, previa deducción de comisiones. Se refleja la rentabilidad correspondiente a los tres últimos años civiles completos.*

#### Perfil del inversor típico

Considerando el objetivo de inversión de US Advantage Fund, el fondo puede ser adecuado para inversores que:

- Buscan invertir en valores de renta variable.
- Buscan la revalorización a largo plazo del capital.
- Buscan obtener rendimientos en forma de revalorización del capital o de distribuciones de resultados, según se expone en el apartado “Política de dividendos”.
- Asumen los riesgos asociados a esta clase de inversión, antes expuestos en “Factores de riesgo”.

# Anexo

## Al Folleto Simplificado de Morgan Stanley Investment Funds

### Comisiones y gastos

Comisiones aplicadas al inversor

Clase:	Comisión de Suscripción:	Reembolso: Comisión de Reembolso Contingente ("CRC"):	Comisiones de Conversión:
S/SD/SO/ SOX/SX	Ninguna	Ninguna	Ninguna
Z/ZD/ZH/ZHX/ ZO/ZOX/ZX	Hasta el 1,00%	Ninguna	Ninguna
I/ID/IH/IHX/IO/ IOX/IX	Hasta el 3,00%	Ninguna	Ninguna
A/AD/ADM/ADX/ AH/AHM/AHR/ AHX/AM/AO/ AOM/AOX/AR/ ARM/AX	Hasta el 5,75%	Ninguna	Ninguna
B/BD/BDX/BH/ BHR/BHX/BO/ BOX/BR/BX	Ninguna	Tiempo desde la suscripción: 0-365 días 4,00% 1-2 años 3,00% 2-3 años 2,00% 3-4 años 1,00% 4 años y más Ninguna	CRC: Ninguna
C/CD/CH/CHX/ CO/COX/CX	Ninguna	Tiempo desde la suscripción: 0-365 días en adelante 1,00%	CRC: Ninguna
N/ND/NH/NHX/ NO/NOX/NX	Ninguna	Ninguna	Ninguna

Consulte en el Impreso de Suscripción actual las clases de acciones disponibles en su jurisdicción.

Podrá cobrarse una C.R.C. sobre una suma equivalente al precio de suscripción inicial de las Acciones de Clase B, BD, BDX, BH, BHR, BHX, BO, BOX, BR, BX, C, CD, CH, CHX, CO, COX o CX objeto de reembolso o, en caso de ser inferior, al Valor Liquidativo actual de dichas Acciones B, BD, BDX, BH, BHR, BHX, BO, BOX, BR, BX, C, CD, CH, CHX, CO, COX o CX. Por consiguiente, no se aplica ninguna Comisión de Reembolso Contingente a los incrementos del Valor Liquidativo por encima del precio de suscripción inicial. La cuantía de la comisión variará en función del tiempo transcurrido desde la suscripción de las Acciones de Clase B, BD, BDX, BH, BHR, BHX, BO, BOX, BR, BX, C, CD, CH, CHX, CO, COX o CX.

### Gastos operativos del Fondo aplicados directamente a US Advantage Fund y que aparecen reflejados en el Valor Liquidativo:

	Clases A/AD/ ADM/ADX/ AH/AHM/ AHR/AHX/ AM/AO/ AOM/AOX/ AR/ARM/AX	Clases B/BD/ BDX/BH/ BHR/ BHX/BO/ BOX/BR/ BX	Clases C/CD/ CH/CHX/ CO/COX/ CX	Clases I/ID/ IH/IHX/ IO/IOX/ IX	Clases N/ND/ NH/NHX/ NO/NOX/ NX	Clases S/SD/ SO/SOX/ SX	Clases Z/ZD/ ZH/ZHX/ ZO/ZOX/ ZX
Comisión de Asesoramiento de Inversiones:	1,40%	1,40%	2,20%	0,70%	Ninguna	-	0,70%
Comisión de Distribución:	Ninguna	1,00%	Ninguna	Ninguna	Ninguna	Ninguna	Ninguna
Comisión de Servicios al Accionista:	0,15%	0,15%	0,15%	0,08%	Ninguna	0,05%	0,08%

En caso de que el Distribuidor y sus asociadas inviertan por cuenta de clientes, o de que sus clientes inviertan directamente en Acciones de las Clases N, ND, NH, NHX, NO, NOX y NX, puede que dichos clientes paguen al Distribuidor o a sus asociadas una comisión de gestión base, una comisión por resultados o una combinación de ambas comisiones.

La Comisión de Asesoramiento de Inversiones, la Comisión de Distribución y la Comisión de Servicios al Accionista se calculan, todas ellas, con base en el patrimonio neto medio diario antes de deducirse cualesquiera comisiones.

El Fondo está sujeto a otras comisiones y gastos tales como, a título enunciativo y no limitativo, los de entidad depositaria, agencia administrativa y de transmisiones, servicios jurídicos y auditoría, gastos de impresión, costes de publicación del Patrimonio Neto (se publique por exigencia de las disposiciones reglamentarias o por otros motivos) y otras comisiones y gastos cuyo pago con cargo a los activos de la Sociedad está autorizado, según se expone en el Folleto y en los Estatutos de la Sociedad.

### Información importante adicional

US Advantage Fund se constituyó por tiempo indefinido.

Estructura jurídica:	Fondo de Morgan Stanley Investment Funds
Fecha de lanzamiento:	1 de diciembre de 2005
Patrimonio Neto total:	824,0 millones de USD (a 31 de diciembre de 2010)
Moneda de referencia:	Dólar estadounidense (USD)

# Anexo

## Al Folleto Simplificado de Morgan Stanley Investment Funds

### CORRESPONDIENTE A MORGAN STANLEY INVESTMENT FUNDS US GROWTH FUND

("US Growth Fund" o el "Fondo")

**La información de este Anexo deberá leerse junto con el texto completo del Folleto Simplificado**

#### Objetivo y política de inversión

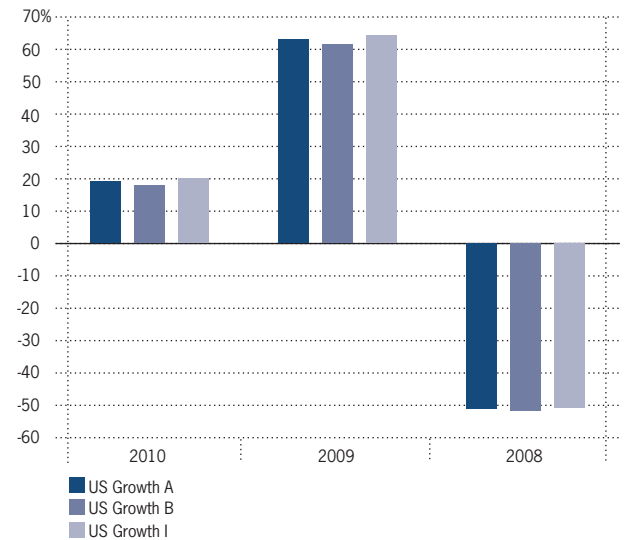
El objetivo de inversión del US Growth Fund es conseguir la revalorización del capital a largo plazo, medida en dólares estadounidenses, invirtiendo principalmente en valores emitidos por empresas estadounidenses y, secundariamente, en valores emitidos por empresas que no sean de Estados Unidos. Se considera que un emisor es de un país determinado (incluido EE.UU.) o de una región geográfica determinada, si (i) el mercado donde se negocian en su mayor parte sus valores se encuentra en ese país o esa región geográfica; (ii) por sí solo o en combinación con otras, obtiene el 50% o más de sus ingresos anuales de bienes fabricados, ventas realizadas o servicios prestados en ese país o región geográfica; o (iii) está constituido de acuerdo con la legislación de ese país o región geográfica, o tiene su sede central en ese país o región. Aplicando estos criterios, es posible que un emisor pueda ser considerado de más de un país o región geográfica. En condiciones normales de mercado, el objetivo de inversión del Fondo se perseguirá invirtiendo principalmente en valores de renta variable de empresas de alta calidad orientadas al crecimiento. El proceso de inversión empleará sobre todo un proceso de selección de valores "de abajo arriba", buscando inversiones atractivas en empresas de manera individualizada. La selección de valores vendrá determinada por una búsqueda de empresas de alta calidad, de las que se considere que tienen ventajas competitivas estables y capacidad para reasignar capital con altos índices de rentabilidad, prefiriendo normalmente aquellas empresas que den una rentabilidad creciente sobre la inversión realizada, tengan una visibilidad comercial por encima de la media, una fuerte generación de flujo de caja libre y una relación interesante riesgo/retribución. Se prefiere asimismo la selección individualizada de los valores. De manera habitual, cuando una inversión de una cartera se considere que ya no satisface los criterios de inversión del Fondo, se decidirá la desinversión. El Fondo podrá invertir también, de forma secundaria, en acciones de empresas que no reúnan los criterios aquí expuestos, en títulos de deuda convertibles en acciones ordinarias, acciones privilegiadas, warrants sobre valores y otros valores asimilados a renta variable.

#### Factores de riesgo

Si tiene alguna duda sobre los factores de riesgo asociados a una inversión, debe consultar a su corredor de bolsa, director de banco, abogado, contable u otro asesor financiero.

- Los valores de renta variable suelen considerarse inversiones que entrañan mayor riesgo y sus rentabilidades son volátiles.

### HISTORIAL DE RENTABILIDAD



	2010	2009	2008
US Growth A	19,03	63,01	-51,25
US Growth B	17,84	61,37	-51,74
US Growth I	19,97	64,26	-50,87

*El gráfico anterior refleja el historial de rentabilidad en USD. Las rentabilidades pasadas no son necesariamente indicativas de los resultados futuros. El cálculo se realiza comparando patrimonios netos, previa deducción de comisiones. Se refleja la rentabilidad correspondiente a los tres últimos años civiles completos.*

#### Perfil del inversor típico

Considerando el objetivo de inversión de US Growth Fund, el fondo puede ser adecuado para inversores que:

- Buscan invertir en valores de renta variable.
- Buscan la revalorización a largo plazo del capital.
- Buscan obtener rendimientos en forma de revalorización del capital o de distribuciones de resultados, según se expone en el apartado "Política de dividendos".
- Asumen los riesgos asociados a esta clase de inversión, antes expuestos en "Factores de riesgo".

# Anexo

## Al Folleto Simplificado de Morgan Stanley Investment Funds

### Comisiones y gastos

Comisiones aplicadas al inversor

Clase:	Comisión de Suscripción:	Reembolso: Comisión de Reembolso Contingente ("CRC"):	Comisiones de Conversión:
S/SD/SO/ SOX/SX	Ninguna	Ninguna	Ninguna
Z/ZD/ZH/ZHX/ ZO/ZOX/ZX	Hasta el 1,00%	Ninguna	Ninguna
I/ID/IH/IHX/IO/ IOX/IX	Hasta el 3,00%	Ninguna	Ninguna
A/AD/ADM/ADX/ AH/AHM/AHR/ AHX/AM/AO/ AOM/AOX/AR/ ARM/AX	Hasta el 5,75%	Ninguna	Ninguna
B/BD/BDX/BH/ BHR/BHX/BO/ BOX/BR/BX	Ninguna	Tiempo desde la suscripción: 0-365 días 4,00% 1-2 años 3,00% 2-3 años 2,00% 3-4 años 1,00% 4 años y más Ninguna	CRC: 4,00% 3,00% 2,00% 1,00% Ninguna
C/CD/CH/CHX/ CO/COX/CX	Ninguna	Tiempo desde la suscripción: 0-365 días en adelante	CRC: 1,00% Ninguna
N/ND/NH/NHX/ NO/NOX/NX	Ninguna	Ninguna	Ninguna

Consulte en el Impreso de Suscripción actual las clases de acciones disponibles en su jurisdicción.

Podrá cobrarse una C.R.C. sobre una suma equivalente al precio de suscripción inicial de las Acciones de Clase B, BD, BDX, BH, BHR, BHX, BO, BOX, BR, BX, C, CD, CH, CHX, CO, COX o CX objeto de reembolso o, en caso de ser inferior, al Valor Liquidativo actual de dichas Acciones B, BD, BDX, BH, BHR, BHX, BO, BOX, BR, BX, C, CD, CH, CHX, CO, COX o CX. Por consiguiente, no se aplica ninguna Comisión de Reembolso Contingente a los incrementos del Valor Liquidativo por encima del precio de suscripción inicial. La cuantía de la comisión variará en función del tiempo transcurrido desde la suscripción de las Acciones de Clase B, BD, BDX, BH, BHR, BHX, BO, BOX, BR, BX, C, CD, CH, CHX, CO, COX o CX.

### Gastos operativos del Fondo aplicados directamente a US Growth Fund y que aparecen reflejados en el Valor Liquidativo:

	Clases A/AD/ADM/ADX/AH/AHM/AHR/AHX/AM/AO/AOM/AOX/AR/ARM/AX	Clases B/BD/BDX/BH/BHR/BHX/BO/BOX/BR/BX	Clases C/CD/CH/CHX/CO/COX/CX	Clases I/ID/IH/IHX/IO/IOX/IX	Clases N/ND/NH/NHX/NO/NOX/NX	Clases S/SD/SO/SOX/SX	Clases Z/ZD/ZH/ZHX/ZO/ZOX/ZX
Comisión de Asesoramiento de Inversiones:	1,40%	1,40%	2,20%	0,70%	Ninguna	-	0,70%
Comisión de Distribución:	Ninguna	1,00%	Ninguna	Ninguna	Ninguna	Ninguna	Ninguna
Comisión de Servicios al Accionista:	0,15%	0,15%	0,15%	0,08%	Ninguna	0,05%	0,08%

En caso de que el Distribuidor y sus asociadas inviertan por cuenta de clientes, o de que sus clientes inviertan directamente en Acciones de las Clases N, ND, NH, NHX, NO, NOX y NX, puede que dichos clientes paguen al Distribuidor o a sus asociadas una comisión de gestión base, una comisión por resultados o una combinación de ambas comisiones.

La Comisión de Asesoramiento de Inversiones, la Comisión de Distribución y la Comisión de Servicios al Accionista se calculan, todas ellas, con base en el patrimonio neto medio diario antes de deducirse cualesquiera comisiones.

El Fondo está sujeto a otras comisiones y gastos tales como, a título enunciativo y no limitativo, los de entidad depositaria, agencia administrativa y de transmisiones, servicios jurídicos y auditoría, gastos de impresión, costes de publicación del Patrimonio Neto (se publique por exigencia de las disposiciones reglamentarias o por otros motivos) y otras comisiones y gastos cuyo pago con cargo a los activos de la Sociedad está autorizado, según se expone en el Folleto y en los Estatutos de la Sociedad.

### Información importante adicional

US Growth Fund se constituyó por tiempo indefinido.

Estructura jurídica:	Fondo de Morgan Stanley Investment Funds
Fecha de lanzamiento:	Agosto de 1992
Patrimonio Neto total:	868,4 millones de USD (a 31 de diciembre de 2010)
Moneda de referencia:	Dólar estadounidense (USD)

# Anexo

## Al Folleto Simplificado de Morgan Stanley Investment Funds

### CORRESPONDIENTE A MORGAN STANLEY INVESTMENT FUNDS US PROPERTY FUND

("US Property Fund" o el "Fondo")

#### La información de este Anexo deberá leerse junto con el texto completo del Folleto Simplificado

#### Objetivo y política de inversión

El objetivo de inversión del US Property Fund es alcanzar la revalorización a largo plazo del capital, cifrada en Dólares estadounidenses, invirtiendo en valores de renta variable de empresas del sector inmobiliario estadounidense. El Fondo pretende invertir en valores negociados en bolsa pertenecientes a Fondos de Inversión Inmobiliaria (en lo sucesivo, REIT, del inglés, *Real Estate Investment Trusts*) y a Empresas de Explotación Inmobiliaria (en lo sucesivo, REOC, del inglés, *Real Estate Operating Companies*). Dichos REIT y REOC son empresas dedicadas a la adquisición y/o promoción de inmuebles con fines de inversión a largo plazo. Invierten directamente la mayoría de sus activos en bienes inmuebles y obtienen la mayoría de sus ingresos de rentas de alquiler. Al invertir a través del Fondo en REIT y REOC, el inversor no sólo soportará su cuota proporcional de la comisión de gestión del Fondo, sino indirectamente también los gastos de gestión de los REIT y REOC subyacentes. Los REIT no estarán sujetos al impuesto estadounidense sobre los rendimientos y plusvalías distribuidos a los accionistas al nivel del REIT, siempre y cuando cumplan los diversos requisitos aplicables a su organización, titularidad, activos, rendimientos y plusvalías. Sin embargo, los REOC estarán sujetos al impuesto estadounidense sobre los rendimientos y plusvalías al nivel de la empresa. Los rendimientos gravados distribuidos al Fondo por REIT o REOC regularmente negociados estarán normalmente sujetos a una retención fiscal en la fuente estadounidense del 30%. Normalmente, los repartos efectuados por cualquier REIT o REOC con cargo a plusvalías procedentes de la enajenación de bienes inmuebles estadounidenses estarán sujetos a una retención en la fuente del 35%, que no será necesariamente reembolsable. Los repartos que se consideren rendimientos del capital no estarán normalmente sujetos al tipo de retención del 35%. El Fondo podrá invertir también, con carácter accesorio, en acciones preferentes, valores de deuda convertibles en acciones ordinarias y otros instrumentos ligados a valores de renta variable. **Los inversores deben consultar la sección "Factores de riesgo" para obtener información sobre las consideraciones especiales de riesgo aplicables a las inversiones en empresas que operen fundamentalmente en el sector inmobiliario.**

#### Factores de riesgo

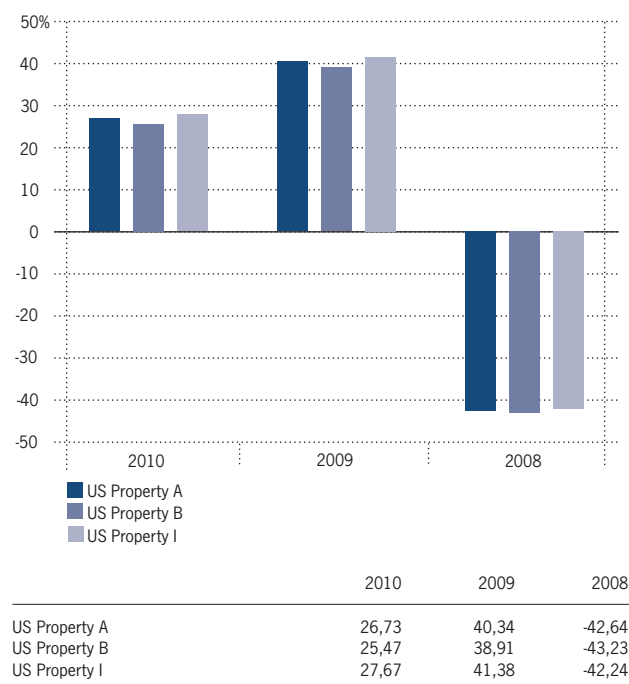
Si tiene alguna duda sobre los factores de riesgo asociados a una inversión, debe consultar a su corredor de bolsa, director de banco, abogado, contable u otro asesor financiero.

- Existen consideraciones especiales sobre riesgos asociadas a la inversión en los valores de las empresas que operan,

fundamentalmente, en el sector inmobiliario. Dichos riesgos incluyen el carácter cíclico de los valores inmobiliarios, los riesgos asociados a las condiciones económicas nacionales y generales, al exceso de oferta en el mercado, al aumento de la competencia, al incremento de los impuestos sobre bienes inmuebles y de los gastos de explotación, a las tendencias demográficas y a la variación de los ingresos por rentas de alquiler, a la modificación de la legislación en materia de planeamiento, a las pérdidas fortuitas o por expropiación forzosa, así como los riesgos medioambientales, los límites normativos relativos a las rentas, la modificación del valor de las barriadas, el riesgo de contrapartida, los riesgos asociados a una disminución del atractivo de los inmuebles para los inquilinos, a las subidas de tipos y a otros factores que influyen sobre los mercados de capitales inmobiliarios. Con carácter general, las subidas de tipos incrementan los gastos de financiación, lo que, directa o indirectamente, puede hacer disminuir el valor de las inversiones de US Property Fund.

- Los valores de renta variable suelen considerarse inversiones que entrañan mayor riesgo y sus rentabilidades son volátiles.
- Los fondos inmobiliarios invierten en un sector específico y, en consecuencia, implican mayor riesgo que el habitualmente asociado a carteras más diversificadas.

#### HISTORIAL DE RENTABILIDAD



El gráfico anterior refleja el historial de rentabilidad en USD. Las rentabilidades pasadas no son necesariamente indicativas de los resultados futuros. El cálculo se realiza comparando patrimonios netos, previa deducción de comisiones. Se refleja la rentabilidad correspondiente a los tres últimos años civiles completos.

# Anexo

## Al Folleto Simplificado de Morgan Stanley Investment Funds

### Perfil del inversor típico

Considerando el objetivo de inversión de US Property Fund, el fondo puede ser adecuado para inversores que:

- Buscan invertir en valores de renta variable.
- Buscan la revalorización a largo plazo del capital.
- Buscan obtener rendimientos en forma de revalorización del capital o de distribuciones de resultados, según se expone en el apartado "Política de dividendos".
- Asumen los riesgos asociados a esta clase de inversión, antes expuestos en "Factores de riesgo".

### Comisiones y gastos

Comisiones aplicadas al inversor

Clase:	Comisión de Suscripción:	Reembolso: Comisión de Reembolso Contingente ("CRC"):	Comisiones de Conversión:
S/SD/SO/ SOX/SX	Ninguna	Ninguna	Ninguna
Z/ZD/ZH/ZHX/ ZO/ZOX/ZX	Hasta el 1,00%	Ninguna	Ninguna
I/ID/IH/IHX/IO/ IOX/IX	Hasta el 3,00%	Ninguna	Ninguna
A/AD/ADM/ADX/ AH/AHM/AHR/ AHX/AM/AO/ AOM/AOX/AR/ ARM/AX	Hasta el 5,75%	Ninguna	Ninguna
B/BD/BDX/BH/ BHR/BHX/BO/ BOX/BR/BX	Ninguna	Tiempo desde la suscripción: 0-365 días 4,00% 1-2 años 3,00% 2-3 años 2,00% 3-4 años 1,00% 4 años y más Ninguna	CRC: Ninguna
C/CD/CH/CHX/ CO/COX/CX	Ninguna	Tiempo desde la suscripción: 0-365 días en adelante 1,00% Ninguna	CRC: Ninguna
N/ND/NH/NHX/ NO/NOX/NX	Ninguna	Ninguna	Ninguna

Consulte en el Impreso de Suscripción actual las clases de acciones disponibles en su jurisdicción.

Podrá cobrarse una C.R.C. sobre una suma equivalente al precio de suscripción inicial de las Acciones de Clase B, BD, BDX, BH, BHR, BHX, BO, BOX, BR, BX, C, CD, CH, CHX, CO, COX o CX objeto de reembolso o, en caso de ser inferior, al Valor Liquidativo actual de dichas Acciones B, BD, BDX, BH, BHR, BHX, BO, BOX, BR, BX, C, CD, CH, CHX, CO, COX o CX. Por consiguiente, no se aplica ninguna Comisión de Reembolso Contingente a los incrementos del Valor Liquidativo por encima del precio de suscripción inicial. La cuantía de la comisión variará

en función del tiempo transcurrido desde la suscripción de las Acciones de Clase B, BD, BDX, BH, BHR, BHX, BO, BOX, BR, BX, C, CD, CH, CHX, CO, COX o CX.

### Gastos operativos del Fondo aplicados directamente a US Property Fund y que aparecen reflejados en el Valor Liquidativo:

	Clases A/AD/ADM/ADX/AH/AHM/AHR/AHX/AM/AO/AOM/AOX/AR/ARM/AX	Clases B/BD/BDX/BH/BHR/BHX/BO/BOX/BR/BX	Clases C/CD/CH/CHX/CO/COX/CX	Clases I/ID/IH/IHX/IO/IOX/IX	Clases N/ND/NH/NHX/NO/NOX/NX	Clases S/SD/SO/SOX/SX	Clases Z/ZD/ZH/ZHX/ZO/ZOX/ZX
Comisión de Asesoramiento de Inversiones:	1,40%	1,40%	2,20%	0,75%	Ninguna	-	0,75%
Comisión de Distribución:	Ninguna	1,00%	Ninguna	Ninguna	Ninguna	Ninguna	Ninguna
Comisión de Servicios al Accionista:	0,15%	0,15%	0,15%	0,08%	Ninguna	0,05%	0,08%

En caso de que el Distribuidor y sus asociadas inviertan por cuenta de clientes, o de que sus clientes inviertan directamente en Acciones de las Clases N, ND, NH, NHX, NO, NOX y NX, puede que dichos clientes paguen al Distribuidor o a sus asociadas una comisión de gestión base, una comisión por resultados o una combinación de ambas comisiones.

La Comisión de Asesoramiento de Inversiones, la Comisión de Distribución y la Comisión de Servicios al Accionista se calculan, todas ellas, con base en el patrimonio neto medio diario antes de deducirse cualesquiera comisiones.

El Fondo está sujeto a otras comisiones y gastos tales como, a título enunciativo y no limitativo, los de entidad depositaria, agencia administrativa y de transmisiones, servicios jurídicos y auditoría, gastos de impresión, costes de publicación del Patrimonio Neto (se publique por exigencia de las disposiciones reglamentarias o por otros motivos) y otras comisiones y gastos cuyo pago con cargo a los activos de la Sociedad está autorizado, según se expone en el Folleto y en los Estatutos de la Sociedad.

### Información importante adicional

US Property Fund se constituyó por tiempo indefinido.

Estructura jurídica:	Fondo de Morgan Stanley Investment Funds
Fecha de lanzamiento:	Enero de 1996
Patrimonio Neto total:	190,5 millones de USD (a 31 de diciembre de 2010)
Moneda de referencia:	Dólar estadounidense (USD)



# Anexo

## Al Folleto Simplificado de Morgan Stanley Investment Funds

### **CORRESPONDIENTE A MORGAN STANLEY INVESTMENT FUNDS ABSOLUTE RETURN FIXED INCOME FUND<sup>7</sup>**

("Absolute Return Fixed Income Fund" o el "Fondo")

#### **La información de este Anexo deberá leerse junto con el texto completo del Folleto Simplificado**

#### **Objetivo y política de inversión**

El objetivo de inversión del Absolute Return Fixed Income Fund es obtener rentabilidades positivas mediante la selección de clases de activos de renta fija, mercados e instrumentos financieros de renta fija. El Fondo no ofrece ninguna forma de garantía con respecto a los resultados de la inversión y no se aplica ningún tipo de protección del capital.

El Fondo invertirá principalmente en los valores globales de alta calidad emitidos por gobiernos y otras entidades públicas y por entidades del sector privado dentro de una variedad de clases de activos de renta fija como, por ejemplo, bonos "investment grade", valores de titulación hipotecaria, valores convertibles y divisas. Se considerará que los valores son de alta calidad si en el momento de su adquisición tienen una calificación de "BBB" o superior otorgada por S&P o de "Baa3" o superior otorgada por Moody's o cualquier otra calificación similar otorgada por un servicio de calificación reconocido internacionalmente o si el Asesor de Inversiones determina que tienen una solvencia similar. Entre estas inversiones pueden incluirse Valores de Renta Fija emitidos en mercados emergentes. El Asesor de Inversiones puede invertir en cualquier combinación de dos o más de las clases de activos antes mencionadas. El Fondo podrá invertir igualmente, de forma secundaria, en otros valores como, por ejemplo, bonos de alta rentabilidad, títulos de deuda convertibles en acciones ordinarias, efectivo, acciones u otros valores ligados a acciones. Se considera que los bonos de alta rentabilidad son Valores de Renta Fija emitidos por emisores privados con una calificación inferior a "BBB", otorgada por S&P, o "Baa3", otorgada por Moody's o cualquier otra calificación otorgada por un servicio de calificación reconocido internacionalmente o que el Asesor de Inversiones determine que tienen una solvencia similar. Asimismo, el Fondo podrá invertir más del 20% de sus activos en fondos de titulación de activos con categoría de valores mobiliarios, cuyos activos subyacentes pueden comprender tarjetas de crédito, préstamos para automóviles, préstamos de estudios, existencias y préstamos para pequeñas empresas y no incluyen derivados y titulaciones apalancadas. Como sucede con cualquier otro tipo de valor, los precios de las titulaciones de activos son sometidos a supervisión para detectar posibles variaciones significativas y se verifican contrastándolos con una fuente secundaria, si es necesario. La valoración de las titulaciones de activos tiene en cuenta la información de los préstamos relativos a los activos subyacentes.

La inversión en valores de alta rentabilidad supone, por lo general, un mayor riesgo de crédito y mercado. Estos valores están expuestos al riesgo de la incapacidad del emisor de hacer frente a los pagos de capital e intereses derivados de sus obligaciones (riesgo de crédito) y también al riesgo de volatilidad de los precios, debido a factores como la sensibilidad a los tipos de interés, la percepción que tenga el mercado de la solvencia del emisor y la liquidez general del mercado.

Con el objeto de mejorar la rentabilidad y como parte de la estrategia de inversión, el Fondo podrá (de acuerdo con las facultades de inversión y las restricciones establecidas en el Anexo A del Folleto) hacer uso de opciones, futuros y otros derivados cotizados en bolsa y extrabursátiles con fines de inversión o para una gestión eficiente de cartera (incluidos fines de cobertura).

#### **Factores de riesgo**

Si tiene alguna duda sobre los factores de riesgo asociados a una inversión, debe consultar a su corredor de bolsa, director de banco, abogado, contable u otro asesor financiero.

- Los valores de renta fija están sujetos al riesgo de solvencia, consistente en el riesgo de que un emisor no pueda atender los pagos de principal e intereses derivados de sus obligaciones, así como expuestos a volatilidad en sus precios debido a la sensibilidad a la variación de los tipos de interés.
- Cuando así lo prevea su política de inversión, un Fondo podrá emplear instrumentos financieros derivados como opciones, warrants, permutas financieras o futuros. Estas estrategias podrían no tener éxito y acarrear pérdidas para el Fondo. Además, los derivados entrañan riesgos distintos y, en determinadas ocasiones, mayores, a los planteados por inversiones más tradicionales. Estos riesgos abarcan en concreto los riesgos de mercado, riesgo de gestión, riesgo crediticio, riesgo de liquidez, riesgo de precio erróneo o valoración incorrecta de instrumentos derivados y el riesgo de que los derivados puedan no estar perfectamente correlacionados con activos, tipos de interés e índices.
- Algunos Fondos, y en particular los Fondos de Renta Fija, pueden invertir en fondos de titulación de activos (ABS), es decir, valores que son atendidos principalmente mediante flujos de pagos generados por un pool de activos como préstamos, arrendamiento y derechos de cobro. Las titulaciones de activos están sujetas al riesgo de pago anticipado (es decir, el riesgo asociado al pago anterior a la fecha de vencimiento de principal correspondiente a un valor de renta fija) y al riesgo de impago y son sensibles a las variaciones en los tipos de interés. En épocas de subida de tipos de interés, las titulaciones de activos pueden experimentar un aumento de la volatilidad.

#### **HISTORIAL DE RENTABILIDAD**

Aún no está disponible.

<sup>7</sup> Las Acciones del Absolute Return Fixed Income Fund no pueden todavía suscribirse en la fecha del Folleto. El Fondo será lanzado en la fecha que decidan los Administradores, y en ese momento la confirmación de su lanzamiento podrá consultarse en el domicilio social de la Sociedad.

# Anexo

## Al Folleto Simplificado de Morgan Stanley Investment Funds

### Perfil del inversor típico

Considerando el objetivo de inversión del Absolute Return Fixed Income Fund, el Fondo puede ser adecuado para inversores que:

- Buscan invertir en Valores de Renta Fija.
- Buscan la revalorización a largo plazo del capital.
- Buscan obtener rendimientos en forma de revalorización del capital o de distribuciones de resultados, según se expone en "Política de dividendos".
- Asumen los riesgos asociados a esta clase de inversión, expuestos más adelante en "Factores de riesgo".

### Comisiones y gastos

Comisiones aplicadas al inversor

Clase:	Comisión de Suscripción:	Reembolso: Comisión de Reembolso Contingente ("CRC"):	Comisiones de Conversión:
S/SD/SO/ SOX/SX	Ninguna	Ninguna	Ninguna
Z/ZD/ZH/ZHX/ ZO/ZOX/ZX	Hasta el 1,00%	Ninguna	Ninguna
I/ID/IH/IHX/IO/ IOX/IX	Hasta el 3,00%	Ninguna	Ninguna
A/AD/ADM/ADX/ AH/AHM/AHR/ AHX/AM/AO/ AOM/AOX/AR/ ARM/AX	Hasta el 4,00%	Ninguna	Ninguna
B/BD/BDX/BH/ BHR/BHX/BO/ BOX/BR/BX	Ninguna	Tiempo desde la suscripción: 0-365 días 4,00% 1-2 años 3,00% 2-3 años 2,00% 3-4 años 1,00% 4 años y más Ninguna	CRC:  Ninguna
C/CD/CH/CHX/ CO/COX/CX	Ninguna	Tiempo desde la suscripción: 0-365 días en adelante 1,00% Ninguna	CRC:  Ninguna
N/ND/NH/NHX/ NO/NOX/NX	Ninguna	Ninguna	Ninguna

Consulte en el Impreso de Suscripción actual las clases de acciones disponibles en su jurisdicción.

Podrá cobrarse una C.R.C. sobre una suma equivalente al precio de suscripción inicial de las Acciones de Clase B, BD, BDX, BH, BHR, BHX, BO, BOX, BR, BX, C, CD, CH, CHX, CO, COX o CX objeto de reembolso o, en caso de ser inferior, al Valor Liquidativo actual de dichas Acciones B, BD, BDX, BH, BHR, BHX, BO, BOX, BR, BX, C, CD, CH, CHX, CO, COX o CX. Por consiguiente, no se aplica ninguna Comisión de Reembolso Contingente a los incrementos del Valor Liquidativo por encima del precio de suscripción inicial. La cuantía de la comisión variará

en función del tiempo transcurrido desde la suscripción de las Acciones de Clase B, BD, BDX, BH, BHR, BHX, BO, BOX, BR, BX, C, CD, CH, CHX, CO, COX o CX.

### Gastos operativos del Fondo aplicados directamente Absolute Return Fixed Income Fund y que aparecen reflejados en el Valor Liquidativo:

	Clases A/AD/ADM/ADX/AH/AHM/AHR/AHX/AM/AO/AOM/AOX/AR/ARM/AX	Clases B/BD/BDX/BH/BHR/BHX/BO/BOX/BR/BX	Clases C/CD/CH/CHX/CO/COX/CX	Clases I/ID/IH/IHX/IO/IOX/IX	Clases N/ND/NH/NHX/NO/NOX/NX	Clases S/SD/SO/SOX/SX	Clases Z/ZD/ZH/ZHX/ZO/ZOX/ZX
Comisión de Asesoramiento de Inversiones:	1,00%	1,00%	1,45%	0,45%	Ninguna	0,35%	0,45%
Comisión de Distribución:	Ninguna	1,00%	Ninguna	Ninguna	Ninguna	Ninguna	Ninguna
Comisión de Servicios al Accionista:	0,15%	0,15%	0,15%	0,08%	Ninguna	0,05%	0,08%

En caso de que el Distribuidor y sus asociadas inviertan por cuenta de clientes, o de que sus clientes inviertan directamente en Acciones de las Clases N, ND, NH, NHX, NO, NOX y NX, puede que dichos clientes paguen al Distribuidor o a sus asociadas una comisión de gestión base, una comisión por resultados o una combinación de ambas comisiones.

La Comisión de Asesoramiento de Inversiones, la Comisión de Distribución y la Comisión de Servicios al Accionista se calculan, todas ellas, con base en el patrimonio neto medio diario antes de deducirse cualesquiera comisiones.

El Fondo está sujeto a otras comisiones y gastos tales como, a título enunciativo y no limitativo, los de entidad depositaria, agencia administrativa y de transmisiones, servicios jurídicos y auditoría, gastos de impresión, costes de publicación del Patrimonio Neto (se publique por exigencia de las disposiciones reglamentarias o por otros motivos) y otras comisiones y gastos cuyo pago con cargo a los activos de la Sociedad está autorizado, según se expone en el Folleto y en los Estatutos de la Sociedad.

### Información importante adicional

Absolute Return Fixed Income Fund se constituyó por tiempo indefinido.

Estructura jurídica:	Fondo de Morgan Stanley Investment Funds
Fecha de lanzamiento:	No ha sido lanzado todavía
Patrimonio Neto total:	No aplicable
Moneda de referencia:	Dólar estadounidense (USD)

# Anexo

## Al Folleto Simplificado de Morgan Stanley Investment Funds

### **CORRESPONDIENTE A MORGAN STANLEY INVESTMENT FUNDS EMERGING MARKETS CORPORATE DEBT FUND**

("Emerging Markets Corporate Debt Fund" o el "Fondo")

#### **La información de este Anexo deberá leerse junto con el texto completo del Folleto Simplificado**

#### **Objetivo y política de inversión**

El objetivo de inversión del Emerging Markets Corporate Debt Fund es maximizar la rentabilidad total, cifrada en Dólares estadounidenses, principalmente mediante inversiones en todo el espectro de crédito de valores de deuda emitidos por empresas así como por gobiernos o entidades públicas de países emergentes. El Fondo pretende invertir sus activos en valores de deuda privada de mercados emergentes que proporcionen un elevado nivel de rendimientos corrientes y que ofrezcan, simultáneamente, un potencial de revalorización del capital.

El Fondo podrá invertir en valores que, en el momento de efectuarse la compra, tengan asignada una calificación inferior a "BBB-" por S&P o calificación similar otorgada por cualquier otra agencia de calificación reconocida internacionalmente o valores que el Asesor de Inversiones considere de solvencia comparable. Las inversiones en valores de más elevada rentabilidad son especulativas puesto que, por lo general, entrañan un mayor riesgo de solvencia y de mercado. Dichos valores están expuestos al riesgo de que el emisor no pueda atender los pagos de principal e intereses derivados de sus obligaciones (riesgo de solvencia) pudiendo experimentar, asimismo, volatilidad de precios al tratarse de valores especialmente sensibles a la variación de los tipos de interés, la percepción por los inversores de la solvencia del emisor y la liquidez general del mercado.

Se entiende por mercados emergentes los situados en las siguientes regiones: Asia (excluido Japón), Latinoamérica, Europa del Este y Oriente Medio, siempre que los mercados de esos países sean considerados mercados de valores reconocidos ("Mercados Reconocidos") a efectos de lo dispuesto en el apartado (1) del Artículo 41 de la Ley de 2010. El Fondo tiene intención de expandirse y diversificar los mercados emergentes en los que invierte a medida que se desarrollen los mercados de otros países. Las inversiones en valores cotizados en mercados que no sean Mercados Reconocidos se considerarán inversiones en valores no cotizados (véase el Anexo A "Facultades y límites de inversión") hasta que dichos mercados puedan conceptuarse como Mercados Reconocidos. El Fondo podrá invertir en valores de empresas constituidas y domiciliadas en países que no sean mercados emergentes cuando el valor de dichos valores reproduzca, básicamente, las condiciones de cualquier mercado emergente, o cuando su principal mercado de negociación se halle en un país emergente, o cuando la empresa que los emita obtenga un 50% de sus ingresos, consolidados o no, de la producción de bienes, la realización de ventas o la prestación de servicios en países

emergentes. Los valores de deuda de mercados emergentes en poder del Fondo adoptarán la forma de bonos, pagarés, letras, obligaciones, valores convertibles, deuda bancaria, papel a corto plazo, valores con garantía hipotecaria y, sin perjuicio de la legislación aplicable, con garantía de otros activos, participaciones en préstamos y cesiones de préstamos, en la medida en que dichos instrumentos estén titulizados.

Con el propósito de mejorar la rentabilidad o como parte de la estrategia de inversión, el Fondo podrá (de acuerdo con lo previsto en el Anexo A "Facultades y límites de inversión") utilizar opciones, futuros y otros derivados negociados en bolsa o en un mercado extrabursátil (over the counter) con fines de inversión o de gestión eficaz de la cartera (incluyendo fines de cobertura). Dado que el Fondo hará uso de instrumentos financieros derivados, los inversores deben consultar la sección "Factores de riesgo" para obtener información sobre las consideraciones especiales de riesgo aplicables a los mercados emergentes y al empleo de derivados. El Fondo podrá invertir, de forma secundaria, en otros Valores de Renta Fija de mercados emergentes y en Valores de Renta Fija de mercados emergentes denominados en monedas distintas del dólar estadounidense. Asimismo podrá invertir, con ciertos límites, en warrants sobre valores mobiliarios emitidos por emisores de mercados emergentes.

#### **Factores de riesgo**

Si tiene alguna duda sobre los factores de riesgo asociados a una inversión, debe consultar a su corredor de bolsa, director de banco, abogado, contable u otro asesor financiero.

- Los valores de renta fija están sujetos al riesgo de solvencia, consistente en el riesgo de que un emisor no pueda atender los pagos de principal e intereses derivados de sus obligaciones, así como expuestos a volatilidad en sus precios debido a la sensibilidad a la variación de los tipos de interés.
- Los valores de mercados emergentes entrañan mayor riesgo que el habitualmente asociado a los de países desarrollados; entre otros, un mayor riesgo cambiario, riesgo político y económico, riesgo de liquidación y volatilidad de precios. Además, cabe que su deuda carezca de una calificación de solvencia otorgada por agencias de rating internacionalmente acreditadas.
- Cuando así lo prevea su política de inversión, un Fondo podrá emplear instrumentos financieros derivados como opciones, warrants, permutas financieras o futuros. Estas estrategias podrían no tener éxito y acarrear pérdidas para el Fondo. Además, los derivados entrañan riesgos distintos y, en determinadas ocasiones, mayores, a los planteados por inversiones más tradicionales. Estos riesgos abarcan en concreto los riesgos de mercado, riesgo de gestión, riesgo crediticio, riesgo de liquidez, riesgo de precio erróneo o valoración incorrecta de instrumentos derivados y el riesgo de que los derivados puedan no estar perfectamente correlacionados con activos, tipos de interés e índices.

# Anexo

## Al Folleto Simplificado de Morgan Stanley Investment Funds

### HISTORIAL DE RENTABILIDAD

Aún no está disponible.

### Perfil del inversor típico

Considerando el objetivo de inversión de Emerging Markets Corporate Debt Fund, el Fondo puede ser adecuado para inversores que:

- Buscan invertir en Valores de Renta Fija de mercados emergentes.
- Buscan la revalorización a largo plazo del capital.
- Buscan obtener rendimientos en forma de revalorización del capital o de distribuciones de resultados, según se expone en "Política de dividendos".
- Asumen los riesgos asociados a esta clase de inversión, expuestos más arriba en "Factores de riesgo".

### Comisiones y gastos

Comisiones aplicadas al inversor

Clase:	Comisión de Suscripción:	Reembolso: Comisión de Reembolso Contingente ("CRC"):	Comisiones de Conversión:
S/SD/SO/ SOX/SX	Ninguna	Ninguna	Ninguna
Z/ZD/ZH/ZHX/ ZO/ZOX/ZX	Hasta el 1,00%	Ninguna	Ninguna
I/ID/IH/IHX/IO/ IOX/IX	Hasta el 3,00%	Ninguna	Ninguna
A/AD/ADM/ADX/ AH/AHM/AHR/ AHX/AM/AO/ AOM/AOX/AR/ ARM/AX	Hasta el 5,75%	Ninguna	Ninguna
B/BD/BDX/BH/ BHR/BHX/BO/ BOX/BR/BX	Ninguna	Tiempo desde la suscripción: 0-365 días 4,00% 1-2 años 3,00% 2-3 años 2,00% 3-4 años 1,00% 4 años y más Ninguna	CRC: Ninguna
C/CD/CH/CHX/ CO/COX/CX	Ninguna	Tiempo desde la suscripción: 0-365 días en adelante 1,00% Ninguna	CRC: Ninguna
N/ND/NH/NHX/ NO/NOX/NX	Ninguna	Ninguna	Ninguna

Consulte en el Impreso de Suscripción actual las clases de acciones disponibles en su jurisdicción.

Podrá cobrarse una C.R.C. sobre una suma equivalente al precio de suscripción inicial de las Acciones de Clase B, BD, BDX, BH, BHR, BHX, BO, BOX, BR, BX, C, CD, CH, CHX, CO, COX o CX objeto de reembolso o, en caso de ser inferior, al Valor

Liquidativo actual de dichas Acciones B, BD, BDX, BH, BHR, BHX, BO, BOX, BR, BX, C, CD, CH, CHX, CO, COX o CX. Por consiguiente, no se aplica ninguna Comisión de Reembolso Contingente a los incrementos del Valor Liquidativo por encima del precio de suscripción inicial. La cuantía de la comisión variará en función del tiempo transcurrido desde la suscripción de las Acciones de Clase B, BD, BDX, BH, BHR, BHX, BO, BOX, BR, BX, C, CD, CH, CHX, CO, COX o CX.

### Gastos operativos del Fondo aplicados directamente Emerging Markets Corporate Debt Fund y que aparecen reflejados en el Valor Liquidativo:

	Clases A/AD/ADM/ADX/AH/AHM/AHR/AHX/AM/AO/AOM/AOX/AR/ARM/AX	Clases B/BD/BDX/BH/BHR/BHX/BO/BOX/BR/BX	Clases C/CD/CH/CHX/CO/COX/CX	Clases I/ID/IH/IHX/IO/IOX/IX	Clases N/ND/NH/NHX/NO/NOX/NX	Clases S/SD/SO/SOX/SX	Clases Z/ZD/ZH/ZHX/ZO/ZOX/ZX
Comisión de Asesoramiento de Inversiones:	1,45%	1,45%	2,15%	0,95%	Ninguna	0,80%	0,95%
Comisión de Distribución:	Ninguna	1,00%	Ninguna	Ninguna	Ninguna	Ninguna	Ninguna
Comisión de Servicios al Accionista:	0,15%	0,15%	0,15%	0,08%	Ninguna	0,05%	0,08%

En caso de que el Distribuidor y sus asociadas inviertan por cuenta de clientes, o de que sus clientes inviertan directamente en Acciones de las Clases N, ND, NH, NHX, NO, NOX y NX, puede que dichos clientes paguen al Distribuidor o a sus asociadas una comisión de gestión base, una comisión por resultados o una combinación de ambas comisiones.

La Comisión de Asesoramiento de Inversiones, la Comisión de Distribución y la Comisión de Servicios al Accionista se calculan, todas ellas, con base en el patrimonio neto medio diario antes de deducirse cualesquiera comisiones.

El Fondo está sujeto a otras comisiones y gastos tales como, a título enunciativo y no limitativo, los de entidad depositaria, agencia administrativa y de transmisiones, servicios jurídicos y auditoría, gastos de impresión, costes de publicación del Patrimonio Neto (se publique por exigencia de las disposiciones reglamentarias o por otros motivos) y otras comisiones y gastos cuyo pago con cargo a los activos de la Sociedad está autorizado, según se expone en el Folleto y en los Estatutos de la Sociedad.

### Información importante adicional

Emerging Markets Corporate Debt Fund se constituyó por tiempo indefinido.

Estructura jurídica:	Fondo de Morgan Stanley Investment Funds
Fecha de lanzamiento:	7 de marzo de 2011
Patrimonio Neto total:	N/A
Moneda de referencia:	Dólar estadounidense (USD)

# Anexo

## Al Folleto Simplificado de Morgan Stanley Investment Funds

### **CORRESPONDIENTE A MORGAN STANLEY INVESTMENT FUNDS EMERGING MARKETS DEBT FUND**

("Emerging Markets Debt Fund" o el "Fondo")

#### **La información de este Anexo deberá leerse junto con el texto completo del Folleto Simplificado**

#### **Objetivo y política de inversión**

El objetivo de inversión de Emerging Markets Debt Fund es maximizar la rentabilidad total, cifrada en dólares estadounidenses, principalmente mediante inversiones en valores de deuda emitidos por gobiernos o entidades públicas de países emergentes (incluidas, siempre que se encuentren titulizadas, las participaciones en préstamos entre gobiernos y entidades financieras), siempre y cuando dichos valores cumplan lo dispuesto en el apartado (1) del Artículo 41 de la Ley de 2010, en valores de deuda de entidades organizadas con la finalidad de reestructurar la deuda en circulación de dichos emisores, así como en valores de deuda de emisores empresariales situados en países emergentes, o constituidos con arreglo a la legislación de estos países. El Fondo pretende invertir sus activos en valores de deuda de países emergentes que proporcionen un elevado nivel de rendimientos corrientes y que ofrezcan, simultáneamente, un potencial de revalorización del capital en caso de producirse una mejora en la percepción de la solvencia del emisor imputable a cualquier cambio a mejor de la situación económica, financiera, política, social o de otro tipo del país en que se encuentre domiciliado el emisor. Entre dichos países se incluyen: Argelia, Argentina, Brasil, Bulgaria, Chile, China, Colombia, Costa de Marfil, Costa Rica, Ecuador, Egipto, Eslovaquia, Federación Rusa, Filipinas, Grecia, Hungría, India, Indonesia, Jamaica, Jordania, Malasia, México, Marruecos, Nicaragua, Nigeria, Pakistán, Panamá, Paraguay, Perú, Polonia, Portugal, República Checa, República Dominicana, Sudáfrica, Tailandia, Trinidad y Tobago, Túnez, Turquía, Uruguay y Venezuela, siempre y cuando los mercados de estos países puedan considerarse mercados reconocidos ("Mercados Reconocidos") a efectos de lo dispuesto en el apartado (1) del Artículo 41 de la Ley de 2010. El Fondo tiene previsto expandirse y diversificar los mercados emergentes en los que invierte a medida que se desarrollen los mercados de otros países. Las inversiones en valores cotizados en mercados que no sean Mercados Reconocidos se considerarán inversiones en valores no cotizados (véase el Anexo A "Facultades y límites de inversión" del Folleto) hasta que dichos mercados puedan conceptuarse como Mercados Reconocidos. El Fondo podrá invertir en valores de empresas constituidas y domiciliadas en países que no sean mercados emergentes cuando el valor de dichos valores reproduzca, básicamente, las condiciones de cualquier mercado emergente, o cuando su principal mercado de negociación se halle en un país emergente, o cuando la empresa que los emita obtenga un 50% de sus ingresos, consolidados o no, de la producción de bienes, la realización de ventas o la prestación de servicios en países emergentes. Los valores de deuda de mercados emergentes en poder del Fondo adoptarán la forma de bonos,

pagarés, letras, obligaciones, valores convertibles, deuda bancaria, papel a corto plazo, valores con garantía hipotecaria y, sin perjuicio de la legislación aplicable, de otros activos, participaciones en préstamos y cesiones de préstamos (en la medida en que dichos instrumentos estén titulizados) y de derechos emitidos por entidades organizadas y gestionadas con la finalidad de reestructurar las características financieras de los instrumentos emitidos por emisores de países emergentes. El Fondo también podrá invertir en una medida limitada, en warrants emitidos por emisores de países emergentes. A fin de mejorar la rentabilidad y/o como parte de la estrategia de inversión, el Fondo podrá (con arreglo a las facultades y límites de inversión expuestos en el Anexo A) utilizar opciones negociadas en bolsa o en un mercado extrabursátil (*over the counter*), futuros y otros derivados con fines de inversión o de gestión eficaz de la cartera (incluyendo fines de cobertura). **Dado que el Fondo hará uso de instrumentos financieros derivados, los inversores deben consultar la sección "Factores de riesgo" para obtener información sobre las consideraciones especiales de riesgo aplicables a los mercados emergentes y al empleo de derivados.**

#### **Factores de riesgo**

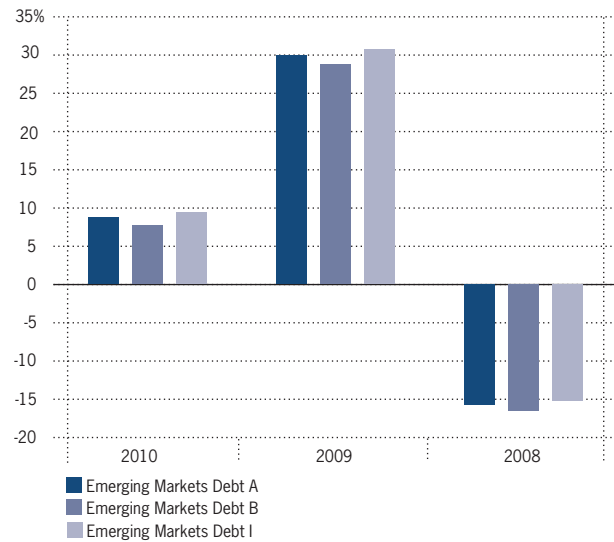
Si tiene alguna duda sobre los factores de riesgo asociados a una inversión, debe consultar a su corredor de bolsa, director de banco, abogado, contable u otro asesor financiero.

- Los valores de renta fija están sujetos al riesgo de solvencia, consistente en el riesgo de que un emisor no pueda atender los pagos de principal e intereses derivados de sus obligaciones, así como expuestos a volatilidad en sus precios debido a la sensibilidad a la variación de los tipos de interés.
- Los valores de mercados emergentes entrañan mayor riesgo que el habitualmente asociado a los de países desarrollados; entre otros, un mayor riesgo cambiario, riesgo político y económico, riesgo de liquidación y volatilidad de precios. Además, cabe que su deuda carezca de una calificación de solvencia otorgada por agencias de rating internacionalmente acreditadas.
- Cuando así lo prevea su política de inversión, un Fondo podrá emplear instrumentos financieros derivados como opciones, warrants, permutas financieras o futuros. Estas estrategias podrían no tener éxito y acarrear pérdidas para el Fondo. Además, los derivados entrañan riesgos distintos y, en determinadas ocasiones, mayores, a los planteados por inversiones más tradicionales. Estos riesgos abarcan en concreto los riesgos de mercado, riesgo de gestión, riesgo crediticio, riesgo de liquidez, riesgo de precio erróneo o valoración incorrecta de instrumentos derivados y el riesgo de que los derivados puedan no estar perfectamente correlacionados con activos, tipos de interés e índices subyacentes.

# Anexo

## Al Folleto Simplificado de Morgan Stanley Investment Funds

### HISTORIAL DE RENTABILIDAD



	2010	2009	2008
Emerging Markets Debt A	8,67	29,91	-15,75
Emerging Markets Debt B	7,60	28,67	-16,60
Emerging Markets Debt I	9,33	30,71	-15,28

El gráfico anterior refleja el historial de rentabilidad en USD. Las rentabilidades pasadas no son necesariamente indicativas de los resultados futuros. El cálculo se realiza comparando patrimonios netos, previa deducción de comisiones. Se refleja la rentabilidad correspondiente a los tres últimos años civiles completos.

### Perfil del inversor típico

Considerando el objetivo de inversión de Emerging Markets Debt Fund, el fondo puede ser adecuado para inversores que:

- Buscan invertir en Valores de Renta Fija de mercados emergentes.
- Buscan la revalorización a largo plazo del capital.
- Buscan obtener rendimientos en forma de revalorización del capital o de distribuciones de resultados, según se expone en el apartado "Política de dividendos".
- Asumen los riesgos asociados a esta clase de inversión, antes expuestos en "Factores de riesgo".

### Comisiones y gastos

Comisiones aplicadas al inversor

Clase:	Comisión de Suscripción:	Reembolso: Comisión de Reembolso Contingente ("CRC"):	Comisiones de Conversión:
S/SD/SO/ SOX/SX	Ninguna	Ninguna	Ninguna
Z/ZD/ZH/ZHX/ ZO/ZOX/ZX	Hasta el 1,00%	Ninguna	Ninguna
I/ID/IH/IHX/IO/ IOX/IX	Hasta el 3,00%	Ninguna	Ninguna
A/AD/ADM/ADX/ AH/AHM/AHR/ AHX/AM/AO/ AOM/AOX/AR/ ARM/AX	Hasta el 5,75%	Ninguna	Ninguna
B/BD/BDX/BH/ BHR/BHX/BO/ BOX/BR/BX	Ninguna	Tiempo desde la suscripción: 0-365 días 4,00% 1-2 años 3,00% 2-3 años 2,00% 3-4 años 1,00% 4 años y más Ninguna	CRC: Ninguna
C/CD/CH/CHX/ CO/COX/CX	Ninguna	Tiempo desde la suscripción: 0-365 días en adelante 1,00%	CRC: Ninguna
N/ND/NH/NHX/ NO/NOX/NX	Ninguna	Ninguna	Ninguna

Consulte en el Impreso de Suscripción actual las clases de acciones disponibles en su jurisdicción.

Podrá cobrarse una C.R.C. sobre una suma equivalente al precio de suscripción inicial de las Acciones de Clase B, BD, BDX, BH, BHR, BHX, BO, BOX, BR, BX, C, CD, CH, CHX, CO, COX o CX objeto de reembolso o, en caso de ser inferior, al Valor Liquidativo actual de dichas Acciones B, BD, BDX, BH, BHR, BHX, BO, BOX, BR, BX, C, CD, CH, CHX, CO, COX o CX. Por consiguiente, no se aplica ninguna Comisión de Reembolso Contingente a los incrementos del Valor Liquidativo por encima del precio de suscripción inicial. La cuantía de la comisión variará en función del tiempo transcurrido desde la suscripción de las Acciones de Clase B, BD, BDX, BH, BHR, BHX, BO, BOX, BR, BX, C, CD, CH, CHX, CO, COX o CX.

# Anexo

## Al Folleto Simplificado de Morgan Stanley Investment Funds

### Gastos operativos del Fondo aplicados directamente a Emerging Markets Debt Fund y que aparecen reflejados en el Valor Liquidativo:

	Clases A/AD/ ADM/ADX/ AH/AHM/ AHR/AHX/ AM/AO/ AOM/AOX/ AR/ARM/AX	Clases B/BD/ BDX/BH/ BHR/ BHX/BO/ BOX/BR/ BX	Clases C/CD/ CH/CHX/ CO/COX/ CX	Clases I/ID/ IH/IHX/ IO/IOX/ IX	Clases N/ND/ NH/NHX/ NO/NOX/ NX	Clases S/SD/ SO/SOX/ SX	Clases Z/ZD/ ZH/ZHX/ ZO/ZOX/ ZX
Comisión de Asesoramiento de Inversiones:	1,40%	1,40%	2,10%	0,90%	Ninguna	0,75%	0,90%
Comisión de Distribución:	Ninguna	1,00%	Ninguna	Ninguna	Ninguna	Ninguna	Ninguna
Comisión de Servicios al Accionista:	0,15%	0,15%	0,15%	0,08%	Ninguna	0,05%	0,08%

En caso de que el Distribuidor y sus asociadas inviertan por cuenta de clientes, o de que sus clientes inviertan directamente en Acciones de las Clases N, ND, NH, NHX, NO, NOX y NX, puede que dichos clientes paguen al Distribuidor o a sus asociadas una comisión de gestión base, una comisión por resultados o una combinación de ambas comisiones.

La Comisión de Asesoramiento de Inversiones, la Comisión de Distribución y la Comisión de Servicios al Accionista se calculan, todas ellas, con base en el patrimonio neto medio diario antes de deducirse cualesquiera comisiones.

El Fondo está sujeto a otras comisiones y gastos tales como, a título enunciativo y no limitativo, los de entidad depositaria, agencia administrativa y de transmisiones, servicios jurídicos y auditoría, gastos de impresión, costes de publicación del Patrimonio Neto (se publique por exigencia de las disposiciones reglamentarias o por otros motivos) y otras comisiones y gastos cuyo pago con cargo a los activos de la Sociedad está autorizado, según se expone en el Folleto y en los Estatutos de la Sociedad.

### Información importante adicional

Emerging Markets Debt Fund se constituyó por tiempo indefinido.

Estructura jurídica:	Fondo de Morgan Stanley Investment Funds
Fecha de lanzamiento:	Abril de 1995
Patrimonio Neto total:	420,6 millones de USD (a 31 de diciembre de 2010)
Moneda de referencia:	Dólar estadounidense (USD)

# Anexo

## Al Folleto Simplificado de Morgan Stanley Investment Funds

### **CORRESPONDIENTE A MORGAN STANLEY INVESTMENT FUNDS EMERGING MARKETS DOMESTIC DEBT FUND**

("Emerging Markets Domestic Debt Fund" o el "Fondo")

#### **La información de este Anexo deberá leerse junto con el texto completo del Folleto Simplificado**

#### **Objetivo y política de inversión**

El objetivo de inversión del Emerging Markets Domestic Debt Fund es maximizar la rentabilidad total, principalmente a través de la inversión en una cartera de obligaciones de mercados emergentes y otros valores de deuda de mercados emergentes, denominados en la moneda local del país de emisión.

El Fondo pretende invertir sus activos en valores de deuda de mercados emergentes que proporcionen un elevado nivel de rendimientos corrientes y que ofrezcan, simultáneamente, un potencial de revalorización del capital.

Por mercados emergentes se entenderá países de renta baja o media con arreglo a la clasificación del Banco Mundial, siempre y cuando los mercados de estos países puedan considerarse mercados reconocidos ("Mercados Reconocidos") a efectos de lo dispuesto en el apartado (1) del Artículo 41 de la Ley de 2010. Las inversiones en valores cotizados en mercados que no sean Mercados Reconocidos se considerarán inversiones en valores no cotizados (véase el Anexo A "Facultades y límites de inversión" del Folleto) hasta que dichos mercados puedan conceptuarse como Mercados Reconocidos.

El Fondo podrá invertir en valores de deuda emitidos por gobiernos o entidades públicas de mercados emergentes (incluidas participaciones en préstamos entre gobiernos y entidades financieras), así como en valores de deuda de emisores empresariales situados en países emergentes, o constituidos con arreglo a la legislación de estos países.

En la medida en que dichos valores cumplan lo dispuesto en el apartado (1) del Artículo 41 de la Ley de 2010, el Fondo podrá invertir asimismo en valores de deuda de entidades organizadas con la finalidad de reestructurar la deuda en circulación de emisores de mercados emergentes.

Los valores de deuda de mercados emergentes en poder del Fondo adoptarán la forma de bonos, pagarés, letras, obligaciones, valores convertibles, deuda bancaria, papel a corto plazo, valores con garantía hipotecaria y, sin perjuicio de la legislación aplicable, de otros activos, participaciones en préstamos y cesiones de préstamos en la medida en que dichos instrumentos estén titulizados. El Fondo también podrá invertir, de forma limitada, en warrants sobre valores negociables emitidos por emisores de mercados emergentes.

El Fondo podrá utilizar derivados con fines de gestión eficaz de la cartera, de cobertura y para implementar estrategias de inversión

dirigidas a alcanzar los objetivos de inversión del Fondo. Los derivados que pueden utilizarse incluyen, a título enunciativo y no limitativo, cualesquiera futuros cotizados en bolsa (en concreto, futuros sobre tipos de interés), futuros y contratos a plazo sobre divisas, contratos a plazo sobre deuda pública, permutas financieras de tipos de interés, opciones sobre obligaciones, opciones sobre divisas, opciones sobre permutas financieras (*swaptions*), permutas financieras del riesgo de crédito y obligaciones vinculadas a eventos de crédito (*credit linked notes*) en la medida en que dichos valores cumplan lo dispuesto en el apartado (1) del Artículo 41 de la Ley de 2010.

#### **Los inversores deben consultar la sección "Factores de riesgo" para obtener información sobre las consideraciones especiales de riesgo aplicables a los mercados emergentes y al empleo de derivados.**

El Fondo también podrá invertir, con fines tácticos o defensivos, en ciertos valores a corto plazo con tipo de interés fijo. Estos valores a corto plazo pueden incluir obligaciones de países de alta renta según la clasificación del Banco Mundial, sus organismos o entes, instrumentos emitidos por agencias de desarrollo internacionales, instrumentos del mercado monetario, tesorería o activos financieros equivalentes a tesorería, como los pagarés de empresa.

#### **Factores de riesgo**

Si tiene alguna duda sobre los factores de riesgo asociados a una inversión, debe consultar a su corredor de bolsa, director de banco, abogado, contable u otro asesor financiero.

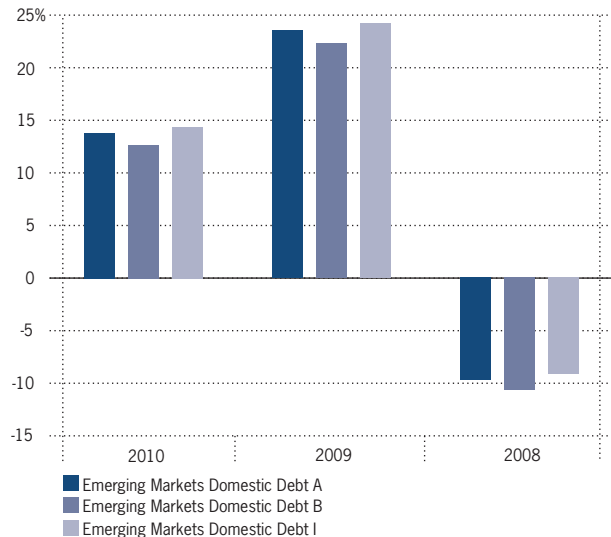
- Cuando así lo prevea su política de inversión, un Fondo podrá emplear instrumentos financieros derivados como opciones, warrants, permutas financieras o futuros. Estas estrategias podrían no tener éxito y acarrear pérdidas para el Fondo. Además, los derivados entrañan riesgos distintos y, en determinadas ocasiones, mayores, a los planteados por inversiones más tradicionales. Estos riesgos abarcan en concreto los riesgos de mercado, riesgo de gestión, riesgo crediticio, riesgo de liquidez, riesgo de precio erróneo o valoración incorrecta de instrumentos derivados y el riesgo de que los derivados puedan no estar perfectamente correlacionados con activos, tipos de interés e índices subyacentes.
- Los valores de renta fija están sujetos al riesgo de solvencia, consistente en el riesgo de que un emisor no pueda atender los pagos de principal e intereses derivados de sus obligaciones, así como expuestos a volatilidad en sus precios debido a la sensibilidad a la variación de los tipos de interés.
- Los valores de mercados emergentes entrañan mayor riesgo que el habitualmente asociado a los de países desarrollados; entre otros, un mayor riesgo cambiario, riesgo político y económico, riesgo de liquidación y volatilidad de precios. Además, cabe que su deuda carezca de una calificación de solvencia otorgada por agencias de rating internacionalmente acreditadas.



# Anexo

## Al Folleto Simplificado de Morgan Stanley Investment Funds

### HISTORIAL DE RENTABILIDAD



	2010	2009	2008
Emerging Markets Domestic Debt A	13,83	23,51	-9,78
Emerging Markets Domestic Debt B	12,74	22,29	-10,69
Emerging Markets Domestic Debt I	14,45	24,19	-9,20

El gráfico anterior refleja el historial de rentabilidad en USD. Las rentabilidades pasadas no son necesariamente indicativas de los resultados futuros. El cálculo se realiza comparando patrimonios netos, previa deducción de comisiones. Se refleja la rentabilidad correspondiente a los tres últimos años civiles completos.

### Perfil del inversor típico

Considerando el objetivo de inversión de Emerging Markets Domestic Debt Fund, el fondo puede ser adecuado para inversores que:

- Buscan invertir en Valores de Renta Fija de mercados emergentes.
- Buscan la revalorización a largo plazo del capital.
- Buscan obtener rendimientos en forma de revalorización del capital o de distribuciones de resultados, según se expone en el apartado "Política de dividendos".
- Asumen los riesgos asociados a esta clase de inversión, antes expuestos en "Factores de riesgo", en concreto los relativos a mercados emergentes y, sobre todo, a valores de deuda denominados en la moneda de los países de inversión.

### Comisiones y gastos

Comisiones aplicadas al inversor

Clase:	Comisión de Suscripción:	Reembolso: Comisión de Reembolso Contingente ("CRC"):	Comisiones de Conversión:
S/SD/SO/ SOX/SX	Ninguna	Ninguna	Ninguna
Z/ZD/ZH/ZHX/ ZO/ZOX/ZX	Hasta el 1,00%	Ninguna	Ninguna
I/ID/IH/IHX/IO/ IOX/IX	Hasta el 3,00%	Ninguna	Ninguna
A/AD/ADM/ADX/ AH/AHM/AHR/ AHX/AM/AO/ AOM/AOX/AR/ ARM/AX	Hasta el 5,75%	Ninguna	Ninguna
B/BD/BDX/BH/ BHR/BHX/BO/ BOX/BR/BX	Ninguna	Tiempo desde la suscripción: 0-365 días 4,00% 1-2 años 3,00% 2-3 años 2,00% 3-4 años 1,00% 4 años y más Ninguna	CRC: Ninguna
C/CD/CH/CHX/ CO/COX/CX	Ninguna	Tiempo desde la suscripción: 0-365 días en adelante 1,00%	CRC: Ninguna
N/ND/NH/NHX/ NO/NOX/NX	Ninguna	Ninguna	Ninguna

Consulte en el Impreso de Suscripción actual las clases de acciones disponibles en su jurisdicción.

Podrá cobrarse una C.R.C. sobre una suma equivalente al precio de suscripción inicial de las Acciones de Clase B, BD, BDX, BH, BHR, BHX, BO, BOX, BR, BX, C, CD, CH, CHX, CO, COX o CX objeto de reembolso o, en caso de ser inferior, al Valor Liquidativo actual de dichas Acciones B, BD, BDX, BH, BHR, BHX, BO, BOX, BR, BX, C, CD, CH, CHX, CO, COX o CX. Por consiguiente, no se aplica ninguna Comisión de Reembolso Contingente a los incrementos del Valor Liquidativo por encima del precio de suscripción inicial. La cuantía de la comisión variará en función del tiempo transcurrido desde la suscripción de las Acciones de Clase B, BD, BDX, BH, BHR, BHX, BO, BOX, BR, BX, C, CD, CH, CHX, CO, COX o CX.

# Anexo

## Al Folleto Simplificado de Morgan Stanley Investment Funds

### Gastos operativos del Fondo aplicados directamente a Emerging Markets Domestic Debt Fund y que aparecen reflejados en el Valor Liquidativo:

	Clases A/AD/ ADM/ADX/ AH/AHM/ AHR/AHX/ AM/AO/ AOM/AOX/ AR/ARM/AX	Clases B/BD/ BDX/BH/ BHR/ BHX/BO/ BOX/BR/ BX	Clases C/CD/ CH/CHX/ CO/COX/ CX	Clases I/ID/ IH/IHX/ IO/IOX/ IX	Clases N/ND/ NH/NHX/ NO/NOX/ NX	Clases S/SD/ SO/SOX/ SX	Clases Z/ZD/ ZH/ZHX/ ZO/ZOX/ ZX
Comisión de Asesoramiento de Inversiones:	1,40%	1,40%	2,10%	0,90%	Ninguna	0,75%	0,90%
Comisión de Distribución:	Ninguna	1,00%	Ninguna	Ninguna	Ninguna	Ninguna	Ninguna
Comisión de Servicios al Accionista:	0,15%	0,15%	0,15%	0,08%	Ninguna	0,05%	0,08%

En caso de que el Distribuidor y sus asociadas inviertan por cuenta de clientes, o de que sus clientes inviertan directamente en Acciones de las Clases N, ND, NH, NHX, NO, NOX y NX, puede que dichos clientes paguen al Distribuidor o a sus asociadas una comisión de gestión base, una comisión por resultados o una combinación de ambas comisiones.

La Comisión de Asesoramiento de Inversiones, la Comisión de Distribución y la Comisión de Servicios al Accionista se calculan, todas ellas, con base en el patrimonio neto medio diario antes de deducirse cualesquiera comisiones.

El Fondo está sujeto a otras comisiones y gastos tales como, a título enunciativo y no limitativo, los de entidad depositaria, agencia administrativa y de transmisiones, servicios jurídicos y auditoría, gastos de impresión, costes de publicación del Patrimonio Neto (se publique por exigencia de las disposiciones reglamentarias o por otros motivos) y otras comisiones y gastos cuyo pago con cargo a los activos de la Sociedad está autorizado, según se expone en el Folleto y en los Estatutos de la Sociedad.

### Información importante adicional

Emerging Markets Domestic Debt Fund se constituyó por tiempo indefinido.

Estructura jurídica:	Fondo de Morgan Stanley Investment Funds
Fecha de lanzamiento:	28 de febrero de 2007
Patrimonio Neto total:	724,8 millones de USD (a 31 de diciembre de 2010)
Moneda de referencia:	Dólar estadounidense (USD)

# Anexo

## Al Folleto Simplificado de Morgan Stanley Investment Funds

### CORRESPONDIENTE A MORGAN STANLEY INVESTMENT FUNDS EURO BOND FUND

("Euro Bond Fund" o el "Fondo")

#### La información de este Anexo deberá leerse junto con el texto completo del Folleto Simplificado

#### Objetivo y política de inversión

El objetivo de inversión de Euro Bond Fund es proporcionar una tasa de rentabilidad atractiva, cifrada en euros, mediante inversiones en Valores de Renta Fija de elevada calidad denominados en euros y emitidos por gobiernos, entidades públicas o empresas. Por valores de elevada calidad se entenderá los valores que, en el momento de efectuarse la compra, tengan asignada una calificación igual o superior a "A-" por Standard & Poor's Corporation ("S&P") o igual o superior a "A3" por Moody's Investors Service, Inc. ("Moody's"), o a los que otras agencias de calificación reconocidas internacionalmente hayan asignado una calificación similar, o los valores que el Asesor de Inversiones considere de solvencia comparable. El Fondo podrá mantener sus inversiones en valores que, después del momento de efectuarse la compra, hayan visto rebajada su calificación, si bien no podrá realizar nuevas adquisiciones de dichos valores.

A fin de mejorar la rentabilidad y/o como parte de la estrategia de inversión, el Fondo podrá (con arreglo a las facultades y límites de inversión expuestos en el Anexo A) utilizar opciones negociadas en bolsa o en un mercado extrabursátil (*over the counter*), futuros y otros derivados con fines de inversión o de gestión eficaz de la cartera (incluyendo fines de cobertura). **Dado que el Fondo hará uso de instrumentos financieros derivados, los inversores deben consultar la sección "Factores de riesgo" para obtener información sobre las consideraciones especiales de riesgo aplicables a los mercados emergentes y al empleo de derivados.**

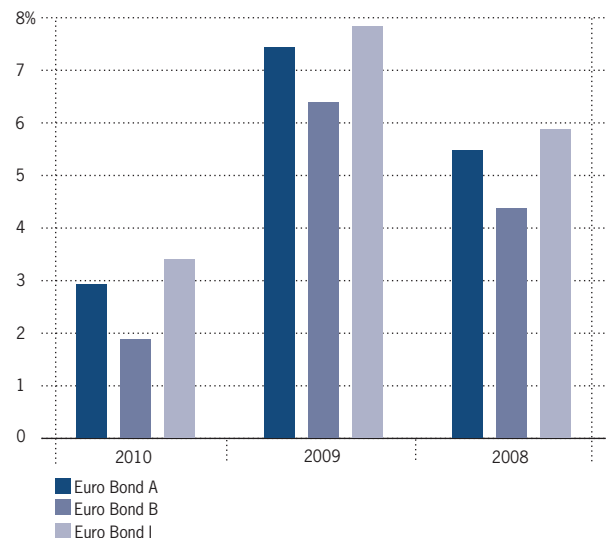
#### Factores de riesgo

Si tiene alguna duda sobre los factores de riesgo asociados a una inversión, debe consultar a su corredor de bolsa, director de banco, abogado, contable u otro asesor financiero.

- Los valores de renta fija están sujetos al riesgo de solvencia, consistente en el riesgo de que un emisor no pueda atender los pagos de principal e intereses derivados de sus obligaciones, así como expuestos a volatilidad en sus precios debido a la sensibilidad a la variación de los tipos de interés.
- Cuando así lo prevea su política de inversión, un Fondo podrá emplear instrumentos financieros derivados como opciones, warrants, permutas financieras o futuros. Estas estrategias podrían no tener éxito y acarrear pérdidas para el Fondo. Además, los derivados entrañan riesgos distintos y, en determinadas ocasiones, mayores, a los planteados por inversiones más tradicionales. Estos riesgos abarcan en concreto

los riesgos de mercado, riesgo de gestión, riesgo crediticio, riesgo de liquidez, riesgo de precio erróneo o valoración incorrecta de instrumentos derivados y el riesgo de que los derivados puedan no estar perfectamente correlacionados con activos, tipos de interés e índices subyacentes.

#### HISTORIAL DE RENTABILIDAD



	2010	2009	2008
Euro Bond A	2,91	7,42	5,47
Euro Bond B	1,87	6,38	4,37
Euro Bond I	3,39	7,83	5,86

El gráfico anterior refleja el historial de rentabilidad en EUR. Las rentabilidades pasadas no son necesariamente indicativas de los resultados futuros. El cálculo se realiza comparando patrimonios netos, previa deducción de comisiones. Se refleja la rentabilidad correspondiente a los tres últimos años civiles completos.

#### Perfil del inversor típico

Considerando el objetivo de inversión de Euro Bond Fund, el fondo puede ser adecuado para inversores que:

- Buscan invertir en Valores de Renta Fija.
- Buscan la revalorización a largo plazo del capital.
- Buscan obtener rendimientos en forma de revalorización del capital o de distribuciones de resultados, según se expone en el apartado "Política de dividendos".
- Asumen los riesgos asociados a esta clase de inversión, antes expuestos en "Factores de riesgo".

# Anexo

## Al Folleto Simplificado de Morgan Stanley Investment Funds

### Comisiones y gastos

Comisiones aplicadas al inversor

Clase:	Comisión de Suscripción:	Reembolso: Comisión de Reembolso Contingente ("CRC"):	Comisiones de Conversión:
S/SD/SO/ SOX/SX	Ninguna	Ninguna	Ninguna
Z/ZD/ZH/ZHX/ ZO/ZOX/ZX	Hasta el 1,00%	Ninguna	Ninguna
I/ID/IH/IHX/IO/ IOX/IX	Hasta el 3,00%	Ninguna	Ninguna
A/AD/ADM/ADX/ AH/AHM/AHR/ AHX/AM/AO/ AOM/AOX/AR/ ARM/AX	Hasta el 4,00%	Ninguna	Ninguna
B/BD/BDX/BH/ BHR/BHX/BO/ BOX/BR/BX	Ninguna	Tiempo desde la suscripción: 0-365 días 4,00% 1-2 años 3,00% 2-3 años 2,00% 3-4 años 1,00% 4 años y más Ninguna	CRC: Ninguna
C/CD/CH/CHX/ CO/COX/CX	Ninguna	Tiempo desde la suscripción: 0-365 días en adelante 1,00%	CRC: Ninguna
N/ND/NH/NHX/ NO/NOX/NX	Ninguna	Ninguna	Ninguna

Consulte en el Impreso de Suscripción actual las clases de acciones disponibles en su jurisdicción.

Podrá cobrarse una C.R.C. sobre una suma equivalente al precio de suscripción inicial de las Acciones de Clase B, BD, BDX, BH, BHR, BHX, BO, BOX, BR, BX, C, CD, CH, CHX, CO, COX o CX objeto de reembolso o, en caso de ser inferior, al Valor Liquidativo actual de dichas Acciones B, BD, BDX, BH, BHR, BHX, BO, BOX, BR, BX, C, CD, CH, CHX, CO, COX o CX. Por consiguiente, no se aplica ninguna Comisión de Reembolso Contingente a los incrementos del Valor Liquidativo por encima del precio de suscripción inicial. La cuantía de la comisión variará en función del tiempo transcurrido desde la suscripción de las Acciones de Clase B, BD, BDX, BH, BHR, BHX, BO, BOX, BR, BX, C, CD, CH, CHX, CO, COX o CX.

### Gastos operativos del Fondo aplicados directamente a Euro Bond Fund y que aparecen reflejados en el Valor Liquidativo:

	Clases A/AD/ADM/ADX/AH/AHM/AHR/AHX/AM/AO/AOM/AOX/AR/ARM/AX	Clases B/BD/BDX/BH/BHR/BHX/BO/BOX/BR/BX	Clases C/CD/CH/CHX/CO/COX/CX	Clases I/ID/IH/IHX/IO/IOX/IX	Clases N/ND/NH/NHX/NO/NOX/NX	Clases S/SD/SO/SOX/SX	Clases Z/ZD/ZH/ZHX/ZO/ZOX/ZX
Comisión de Asesoramiento de Inversiones:	0,80%	0,80%	1,45%	0,45%	Ninguna	0,45%	0,45%
Comisión de Distribución:	Ninguna	1,00%	Ninguna	Ninguna	Ninguna	Ninguna	Ninguna
Comisión de Servicios al Accionista:	0,15%	0,15%	0,15%	0,08%	Ninguna	0,05%	0,08%

En caso de que el Distribuidor y sus asociadas inviertan por cuenta de clientes, o de que sus clientes inviertan directamente en Acciones de las Clases N, ND, NH, NHX, NO, NOX y NX, puede que dichos clientes paguen al Distribuidor o a sus asociadas una comisión de gestión base, una comisión por resultados o una combinación de ambas comisiones.

La Clase S sólo está disponible en el Euro Bond Fund. Si un Accionista solicitara la reembolso o conversión de una parte de sus Acciones de Clase S de forma que, de atenderse dicha solicitud, el valor de su inversión fuese a ser inferior al de la participación mínima, la Sociedad podrá, tras enviar al Accionista una notificación con un mes de antelación, convertir el resto de sus Acciones de Clase S en Acciones de otra Clase, que podrá estar sujeta a comisiones de importe superior. El Distribuidor ha celebrado un acuerdo para la comercialización en exclusiva de las Acciones de Clase S con un único distribuidor, por lo que los inversores sólo podrán suscribir Acciones de Clase S a través de dicho distribuidor. No se ofrecerán Acciones de Clase S a los inversores que soliciten suscribir Acciones directamente a la Sociedad, o a través de otros distribuidores.

La Comisión de Asesoramiento de Inversiones, la Comisión de Distribución y la Comisión de Servicios al Accionista se calculan, todas ellas, con base en el patrimonio neto medio diario antes de deducirse cualesquiera comisiones.

El Fondo está sujeto a otras comisiones y gastos tales como, a título enunciativo y no limitativo, los de entidad depositaria, agencia administrativa y de transmisiones, servicios jurídicos y auditoría, gastos de impresión, costes de publicación del Patrimonio Neto (se publique por exigencia de las disposiciones reglamentarias o por otros motivos) y otras comisiones y gastos cuyo pago con cargo a los activos de la Sociedad está autorizado, según se expone en el Folleto y en los Estatutos de la Sociedad.

# Anexo

## Al Folleto Simplificado de Morgan Stanley Investment Funds

### Información importante adicional

Euro Bond Fund se constituyó por tiempo indefinido.

---

Estructura jurídica:	Fondo de Morgan Stanley Investment Funds
Fecha de lanzamiento:	Septiembre de 1992 (Fondo reconstruido en diciembre de 1998)
Patrimonio Neto total:	810,2 millones de EUR (a 31 de diciembre de 2010)
Moneda de referencia:	Euro (EUR)

---

# Anexo

## Al Folleto Simplificado de Morgan Stanley Investment Funds

### CORRESPONDIENTE A MORGAN STANLEY INVESTMENT FUNDS EURO CORPORATE BOND FUND

("Euro Corporate Bond Fund" o el "Fondo")

#### La información de este Anexo deberá leerse junto con el texto completo del Folleto Simplificado

#### Objetivo y política de inversión

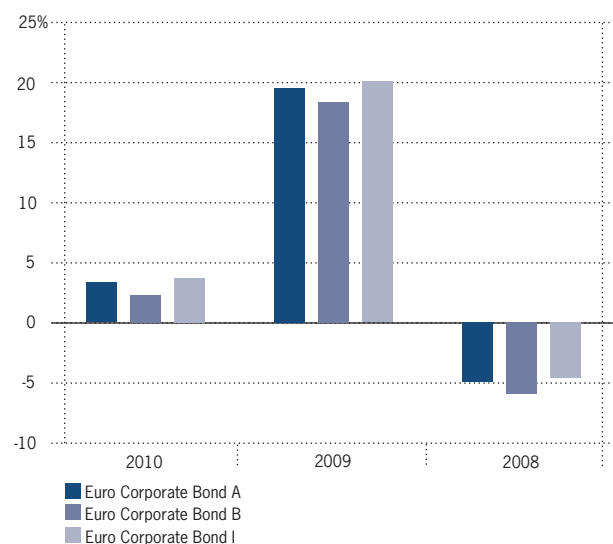
El objetivo de inversión del Euro Corporate Bond Fund es proporcionar una tasa de rentabilidad atractiva, cifrada en Euros, invirtiendo, principalmente, en Valores de Renta Fija de elevada calidad denominados en Euros y emitidos por empresas y emisores no gubernamentales. Por valores de elevada calidad se entenderá los valores que, en el momento de efectuarse la compra, tengan asignada una calificación igual o superior a BBB- por S&P, o igual o superior a Baa3 por Moody's, o a los que otras agencias de calificación reconocidas internacionalmente hayan asignado una calificación similar, o los valores que el Asesor de Inversiones considere de solvencia comparable. El Fondo podrá mantener sus inversiones en valores que, después del momento de efectuarse la compra, hayan visto rebajada su calificación. Además, el Fondo podrá invertir, con carácter accesorio, en valores que, en el momento de efectuarse la compra, tengan asignada una calificación inferior a "BBB-" por S&P, o inferior a "Baa3" por Moody's, o a los que otras agencias de calificación reconocidas internacionalmente hayan asignado una calificación similar, o que el Asesor de Inversiones considere de solvencia comparable. Las inversiones en valores de elevada rentabilidad son especulativas puesto que, por lo general, entrañan un mayor riesgo de solvencia y de mercado. Dichos valores están sujetos al riesgo de que el emisor no pueda atender los pagos de principal e intereses derivados de sus obligaciones (riesgo de solvencia) pudiendo experimentar, asimismo, volatilidad de precios al tratarse de valores especialmente sensibles a la variación de los tipos de interés, la percepción por los inversores de la solvencia del emisor y la liquidez general del mercado. A fin de mejorar la rentabilidad y/o como parte de la estrategia de inversión, el Fondo podrá (con arreglo a las facultades y límites de inversión expuestos en el Anexo A) utilizar opciones negociadas en bolsa o en un mercado extrabursátil (*over the counter*), futuros y otros derivados con fines de inversión o de gestión eficaz de la cartera (incluyendo fines de cobertura). **Dado que el Fondo hará uso de instrumentos financieros derivados, los inversores deben consultar la sección "Factores de riesgo" para obtener información sobre las consideraciones especiales de riesgo aplicables al empleo de derivados.** El Fondo podrá invertir, con carácter accesorio, en otros Valores de Renta Fija y en Valores de Renta Fija denominados en monedas distintas del Euro. Podrán utilizarse las técnicas previstas en el Anexo A "Facultades y límites de inversión" del Folleto con objeto de cubrir en Euros las posiciones sujetas a riesgo de cambio en otras monedas.

#### Factores de riesgo

Si tiene alguna duda sobre los factores de riesgo asociados a una inversión, debe consultar a su corredor de bolsa, director de banco, abogado, contable u otro asesor financiero.

- Los valores de renta fija están sujetos al riesgo de solvencia, consistente en el riesgo de que un emisor no pueda atender los pagos de principal e intereses derivados de sus obligaciones, así como expuestos a volatilidad en sus precios debido a la sensibilidad a la variación de los tipos de interés.
- Cuando así lo prevea su política de inversión, un Fondo podrá emplear instrumentos financieros derivados como opciones, warrants, permutas financieras o futuros. Estas estrategias podrían no tener éxito y acarrear pérdidas para el Fondo. Además, los derivados entrañan riesgos distintos y, en determinadas ocasiones, mayores, a los planteados por inversiones más tradicionales. Estos riesgos abarcan en concreto los riesgos de mercado, riesgo de gestión, riesgo crediticio, riesgo de liquidez, riesgo de precio erróneo o valoración incorrecta de instrumentos derivados y el riesgo de que los derivados puedan no estar perfectamente correlacionados con activos, tipos de interés e índices subyacentes.

#### HISTORIAL DE RENTABILIDAD



	2010	2009	2008
Euro Corporate Bond A	3,30	19,48	-4,97
Euro Corporate Bond B	2,25	18,33	-5,94
Euro Corporate Bond I	3,70	20,03	-4,58

El gráfico anterior refleja el historial de rentabilidad en EUR. Las rentabilidades pasadas no son necesariamente indicativas de los resultados futuros. El cálculo se realiza comparando patrimonios netos, previa deducción de comisiones. Se refleja la rentabilidad correspondiente a los tres últimos años civiles completos.

# Anexo

## Al Folleto Simplificado de Morgan Stanley Investment Funds

### Perfil del inversor típico

Considerando el objetivo de inversión de Euro Corporate Bond Fund, el fondo puede ser adecuado para inversores que:

- Buscan invertir en Valores de Renta Fija.
- Buscan la revalorización a largo plazo del capital.
- Buscan obtener rendimientos en forma de revalorización del capital o de distribuciones de resultados, según se expone en el apartado "Política de dividendos".
- Asumen los riesgos asociados a esta clase de inversión, antes expuestos en "Factores de riesgo".

### Comisiones y gastos

Comisiones aplicadas al inversor

Clase:	Comisión de Suscripción:	Reembolso: Comisión de Reembolso Contingente ("CRC"):	Comisiones de Conversión:
S/SD/SO/ SOX/SX	Ninguna	Ninguna	Ninguna
Z/ZD/ZH/ZHX/ ZO/ZOX/ZX	Hasta el 1,00%	Ninguna	Ninguna
I/ID/IH/IHX/IO/ IOX/IX	Hasta el 3,00%	Ninguna	Ninguna
A/AD/ADM/ADX/ AH/AHM/AHR/ AHX/AM/AO/ AOM/AOX/AR/ ARM/AX	Hasta el 4,00%	Ninguna	Ninguna
B/BD/BDX/BH/ BHR/BHX/BO/ BOX/BR/BX	Ninguna	Tiempo desde la suscripción: 0-365 días 4,00% 1-2 años 3,00% 2-3 años 2,00% 3-4 años 1,00% 4 años y más Ninguna	Ninguna
C/CD/CH/CHX/ CO/COX/CX	Ninguna	Tiempo desde la suscripción: 0-365 días en adelante 1,00% Ninguna	Ninguna
N/ND/NH/NHX/ NO/NOX/NX	Ninguna	Ninguna	Ninguna

Consulte en el Impreso de Suscripción actual las clases de acciones disponibles en su jurisdicción.

Podrá cobrarse una C.R.C. sobre una suma equivalente al precio de suscripción inicial de las Acciones de Clase B, BD, BDX, BH, BHR, BHX, BO, BOX, BR, BX, C, CD, CH, CHX, CO, COX o CX objeto de reembolso o, en caso de ser inferior, al Valor Liquidativo actual de dichas Acciones B, BD, BDX, BH, BHR, BHX, BO, BOX, BR, BX, C, CD, CH, CHX, CO, COX o CX. Por consiguiente, no se aplica ninguna Comisión de Reembolso Contingente a los incrementos del Valor Liquidativo por encima del precio de suscripción inicial. La cuantía de la comisión variará

en función del tiempo transcurrido desde la suscripción de las Acciones de Clase B, BD, BDX, BH, BHR, BHX, BO, BOX, BR, BX, C, CD, CH, CHX, CO, COX o CX.

### Gastos operativos del Fondo aplicados directamente a Euro Corporate Bond Fund y que aparecen reflejados en el Valor Liquidativo:

	Clases A/AD/ADM/ADX/AH/AHM/AHR/AHX/AM/AO/AOM/AOX/AR/ARM/AX	Clases B/BD/BDX/BH/BHR/BHX/BO/BOX/BR/BX	Clases C/CD/CH/CHX/CO/COX/CX	Clases I/ID/IH/IHX/IO/IOX/IX	Clases N/ND/NH/NHX/NO/NOX/NX	Clases S/SD/SO/SOX/SX	Clases Z/ZD/ZH/ZHX/ZO/ZOX/ZX
Comisión de Asesoramiento de Inversiones:	0,80%	0,80%	1,45%	0,45%	Ninguna	0,40%	0,45%
Comisión de Distribución:	Ninguna	1,00%	Ninguna	Ninguna	Ninguna	Ninguna	Ninguna
Comisión de Servicios al Accionista:	0,15%	0,15%	0,15%	0,08%	Ninguna	0,05%	0,08%

En caso de que el Distribuidor y sus asociadas inviertan por cuenta de clientes, o de que sus clientes inviertan directamente en Acciones de las Clases N, ND, NH, NHX, NO, NOX y NX, puede que dichos clientes paguen al Distribuidor o a sus asociadas una comisión de gestión base, una comisión por resultados o una combinación de ambas comisiones.

La Comisión de Asesoramiento de Inversiones, la Comisión de Distribución y la Comisión de Servicios al Accionista se calculan, todas ellas, con base en el patrimonio neto medio diario antes de deducirse cualesquiera comisiones.

El Fondo está sujeto a otras comisiones y gastos tales como, a título enunciativo y no limitativo, los de entidad depositaria, agencia administrativa y de transmisiones, servicios jurídicos y auditoría, gastos de impresión, costes de publicación del Patrimonio Neto (se publique por exigencia de las disposiciones reglamentarias o por otros motivos) y otras comisiones y gastos cuyo pago con cargo a los activos de la Sociedad está autorizado, según se expone en el Folleto y en los Estatutos de la Sociedad.

### Información importante adicional

Euro Corporate Bond Fund se constituyó por tiempo indefinido.

Estructura jurídica:	Fondo de Morgan Stanley Investment Funds
Fecha de lanzamiento:	Septiembre de 2001
Patrimonio Neto total:	2.537,1 millones de EUR (a 31 de diciembre de 2010)
Moneda de referencia:	Euro (EUR)

# Anexo

## Al Folleto Simplificado de Morgan Stanley Investment Funds

### CORRESPONDIENTE A MORGAN STANLEY INVESTMENT FUNDS EURO GOVERNMENT BOND FUND

("Euro Government Bond Fund" o el "Fondo")<sup>8</sup>

#### La información de este Anexo deberá leerse junto con el texto completo del Folleto Simplificado

#### Objetivo y política de inversión

El objetivo de inversión de Euro Government Bond Fund es proporcionar una tasa de rentabilidad atractiva, cifrada en euros, mediante inversiones en valores de deuda denominados en euros (incluyendo valores de deuda indexados a la inflación) de elevada solvencia emitidos por un emisor permitido. A este respecto, un emisor permitido es (i) un Gobierno de la zona euro; (ii) un Gobierno de un Estado miembro de la Unión Europea que no pertenezca a la zona euro, siempre que el Gobierno no perteneciente a la zona euro tenga un rating de AA-/Aa3/AA- o mayor asignado por S&P, Moody's o Fitch, respectivamente, o un rating similar de otra agencia de calificación reconocida internacionalmente; o (iii) el Banco Mundial o el Banco Europeo de Inversiones; o (iv) cualquier emisor que incorpore una garantía explícita de uno de los Gobiernos de la zona euro o de uno de los Gobiernos no pertenecientes a la zona euro señalados en el apartado (ii) anterior. El Fondo también podrá constituir depósitos en, y mantener instrumentos del mercado monetario de, instituciones comerciales con vistas a una gestión a corto plazo de la tesorería, siempre que en el momento de la compra (i) la suma depositada en, e invertida en instrumentos del mercado monetario de, esas instituciones comerciales no sobrepase el 2% del Fondo; y (ii) la institución comercial tenga asignada una calificación igual o superior a "A1" por Standard & Poor's Corporation ("S&P") o igual o superior a "P1" por Moody's Investors Service, Inc. ("Moody's"), o a la que otras agencias de calificación reconocidas internacionalmente hayan asignado una calificación similar, o que el Asesor de Inversiones considere de solvencia comparable. El Fondo podrá mantener sus inversiones en valores que, después del momento de efectuarse la compra, hayan visto rebajada su calificación, si bien no podrá realizar nuevas adquisiciones de dichos valores.

A fin de mejorar la rentabilidad y/o como parte de la estrategia de inversión, el Fondo podrá (con arreglo a las facultades y límites de inversión expuestos en el Anexo A) utilizar opciones negociadas en bolsa o en un mercado extrabursátil (*over the counter*), futuros y otros derivados con fines de inversión o de gestión eficaz de la cartera (incluyendo fines de cobertura). **Dado que el Fondo hará uso de instrumentos financieros derivados, los inversores deben consultar la sección "Factores de riesgo" para obtener información sobre las consideraciones especiales de riesgo aplicables a los mercados emergentes y al empleo de derivados.**

Remitimos asimismo a los inversores a la sección "Factores de riesgo" anterior para consultar las consideraciones especiales sobre riesgos aplicables a los contratos con pacto de recompra.

#### Factores de riesgo

Si tiene alguna duda sobre los factores de riesgo asociados a una inversión, debe consultar a su corredor de bolsa, director de banco, abogado, contable u otro asesor financiero.

- Los valores de renta fija están sujetos al riesgo de solvencia, consistente en el riesgo de que un emisor no pueda atender los pagos de principal e intereses derivados de sus obligaciones, así como expuestos a volatilidad en sus precios debido a la sensibilidad a la variación de los tipos de interés.
- El Fondo podrá emplear instrumentos financieros derivados como opciones, warrants, permutas financieras y/o futuros. Estas estrategias podrían no tener éxito y acarrear pérdidas para el Fondo. Además, los derivados entrañan riesgos distintos y, en determinadas ocasiones, mayores, a los planteados por inversiones más tradicionales. Estos riesgos están relacionados específicamente con riesgos de mercado, riesgo de crédito, riesgo de liquidez, el riesgo de determinación incorrecta de los precios o la valoración de derivados y el riesgo de que los derivados no guarden una correlación total con los activos, tipos de interés e índices subyacentes.
- Este Fondo podrá celebrar operaciones con pacto de recompra; véase la sección anterior titulada "Factores de riesgo".

#### HISTORIAL DE RENTABILIDAD

Aún no se dispone de datos de rentabilidad.

#### Perfil del inversor típico

Considerando el objetivo de inversión de Euro Government Bond Fund, el fondo puede ser adecuado para inversores que:

- Buscan invertir en Valores de Renta Fija.
- Buscan la revalorización a largo plazo del capital.
- Buscan obtener rendimientos en forma de revalorización del capital o de distribuciones de resultados, según se expone en el apartado "Política de dividendos".
- Asumen los riesgos asociados a esta clase de inversión, antes expuestos en "Factores de riesgo".

<sup>8</sup> El Euro Government Bond Fund no está disponible para su suscripción a la fecha del presente Folleto. El lanzamiento de dicho Fondo se hará a la entera discreción de los Administradores. En tal caso, la confirmación del lanzamiento del Euro Government Bond Fund podrá obtenerse en el domicilio social de la Sociedad.



# Anexo

## Al Folleto Simplificado de Morgan Stanley Investment Funds

### Comisiones y gastos

Comisiones aplicadas al inversor

Clase:	Comisión de Suscripción:	Reembolso: Comisión de Reembolso Contingente ("CRC"):	Comisiones de Conversión:
S/SD/SO/ SOX/SX	Ninguna	Ninguna	Ninguna
Z/ZD/ZH/ZHX/ ZO/ZOX/ZX	Hasta el 1,00%	Ninguna	Ninguna
I/ID/IH/IHX/IO/ IOX/IX	Hasta el 3,00%	Ninguna	Ninguna
A/AD/ADM/ADX/ AH/AHM/AHR/ AHX/AM/AO/ AOM/AOX/AR/ ARM/AX	Hasta el 4,00%	Ninguna	Ninguna
B/BD/BDX/BH/ BHR/BHX/BO/ BOX/BR/BX	Ninguna	Tiempo desde la suscripción: 0-365 días 4,00% 1-2 años 3,00% 2-3 años 2,00% 3-4 años 1,00% 4 años y más Ninguna	CRC: Ninguna
C/CD/CH/CHX/ CO/COX/CX	Ninguna	Tiempo desde la suscripción: 0-365 días en adelante 1,00%	CRC: Ninguna
N/ND/NH/NHX/ NO/NOX/NX	Ninguna	Ninguna	Ninguna

Consulte en el Impreso de Suscripción actual las clases de acciones disponibles en su jurisdicción.

Podrá cobrarse una C.R.C. sobre una suma equivalente al precio de suscripción inicial de las Acciones de Clase B, BD, BDX, BH, BHR, BHX, BO, BOX, BR, BX, C, CD, CH, CHX, CO, COX o CX objeto de reembolso o, en caso de ser inferior, al Valor Liquidativo actual de dichas Acciones B, BD, BDX, BH, BHR, BHX, BO, BOX, BR, BX, C, CD, CH, CHX, CO, COX o CX. Por consiguiente, no se aplica ninguna Comisión de Reembolso Contingente a los incrementos del Valor Liquidativo por encima del precio de suscripción inicial. La cuantía de la comisión variará en función del tiempo transcurrido desde la suscripción de las Acciones de Clase B, BD, BDX, BH, BHR, BHX, BO, BOX, BR, BX, C, CD, CH, CHX, CO, COX o CX.

### Gastos operativos del Fondo aplicados directamente a Euro Government Bond Fund y que aparecen reflejados en el Valor Liquidativo:

	Clases A/AD/ ADM/ADX/ AH/AHM/ AHR/AHX/ AM/AO/ AOM/AOX/ AR/ARM/AX	Clases B/BD/ BDX/BH/ BHR/ BHX/BO/ BOX/BR/ BX	Clases C/CD/ CH/CHX/ CO/COX/ CX	Clases I/ID/ IH/IHX/ IO/IOX/ IX	Clases N/ND/ NH/NHX/ NO/NOX/ NX	Clases S/SD/ SO/SOX/ SX	Clases Z/ZD/ ZH/ZHX/ ZO/ZOX/ ZX
Comisión de Asesoramiento de Inversiones:	0,60%	0,60%	1,25%	0,25%	Ninguna	0,20%	0,25%
Comisión de Distribución:	Ninguna	1,00%	Ninguna	Ninguna	Ninguna	Ninguna	Ninguna
Comisión de Servicios al Accionista:	0,15%	0,15%	0,15%	0,08%	Ninguna	0,05%	0,08%

En caso de que el Distribuidor y sus asociadas inviertan por cuenta de clientes, o de que sus clientes inviertan directamente en Acciones de las Clases N, ND, NH, NHX, NO, NOX y NX, puede que dichos clientes paguen al Distribuidor o a sus asociadas una comisión de gestión base, una comisión por resultados o una combinación de ambas comisiones.

La Comisión de Asesoramiento de Inversiones, la Comisión de Distribución y la Comisión de Servicios al Accionista se calculan, todas ellas, con base en el patrimonio neto medio diario antes de deducirse cualesquiera comisiones.

El Fondo está sujeto a otras comisiones y gastos tales como, a título enunciativo y no limitativo, los de entidad depositaria, agencia administrativa y de transmisiones, servicios jurídicos y auditoría, gastos de impresión, costes de publicación del Patrimonio Neto (se publique por exigencia de las disposiciones reglamentarias o por otros motivos) y otras comisiones y gastos cuyo pago con cargo a los activos de la Sociedad está autorizado, según se expone en el Folleto y en los Estatutos de la Sociedad.

### Información importante adicional

Euro Government Bond Fund se constituyó por tiempo indefinido.

Estructura jurídica:	Fondo de Morgan Stanley Investment Funds
Fecha de lanzamiento:	No ha sido lanzado todavía
Patrimonio Neto total:	N/A
Moneda de referencia:	Euro (EUR)

# Anexo

## Al Folleto Simplificado de Morgan Stanley Investment Funds

### CORRESPONDIENTE A MORGAN STANLEY INVESTMENT FUNDS EURO STRATEGIC BOND FUND

("Euro Strategic Bond Fund" o el "Fondo")

#### La información de este Anexo deberá leerse junto con el texto completo del Folleto Simplificado

#### Objetivo y política de inversión

El objetivo de inversión del Euro Strategic Bond Fund es proporcionar una atractiva tasa de rentabilidad, cifrada en Euros, mediante una selección de mercados, instrumentos y divisas. El Fondo invierte en Valores de Renta Fija con vencimientos variables y denominados principalmente en Euros y en otras monedas europeas que sean probables candidatas a formar parte, en un futuro, de la Unión Económica y Monetaria Europea. El Fondo podrá invertir, con carácter accesorio, en otros Valores de Renta Fija denominados en diferentes monedas, incluidos Valores de Renta Fija de mercados emergentes.

A fin de mejorar la rentabilidad y/o como parte de la estrategia de inversión, el Fondo podrá (con arreglo a las facultades y límites de inversión expuestos en el Anexo A) utilizar opciones negociadas en bolsa o en un mercado extrabursátil (*over the counter*), futuros y otros derivados con fines de inversión o de gestión eficaz de la cartera (incluyendo fines de cobertura). **Dado que el Fondo hará uso de instrumentos financieros derivados, los inversores deben consultar la sección "Factores de riesgo" para obtener información sobre las consideraciones especiales de riesgo aplicables a los mercados emergentes y al empleo de derivados.**

Además, el Fondo podrá invertir en valores que, en el momento de efectuarse la compra, tengan asignada una calificación inferior a "BBB-", por S&P, o "Baa3" por Moody's o a los que cualquier otra agencia de calificación reconocida internacionalmente haya asignado una calificación similar, o que el Asesor de Inversiones considere de solvencia comparable. Las inversiones en valores de elevada rentabilidad son especulativas puesto que, por lo general, entrañan un mayor riesgo de solvencia y de mercado. Dichos valores están sujetos al riesgo de que el emisor no pueda atender los pagos de principal e intereses derivados de sus obligaciones (riesgo de solvencia) pudiendo experimentar, asimismo, volatilidad de precios al tratarse de valores especialmente sensibles a la variación de los tipos de interés, la percepción por los inversores de la solvencia del emisor y la liquidez general del mercado.

#### Factores de riesgo

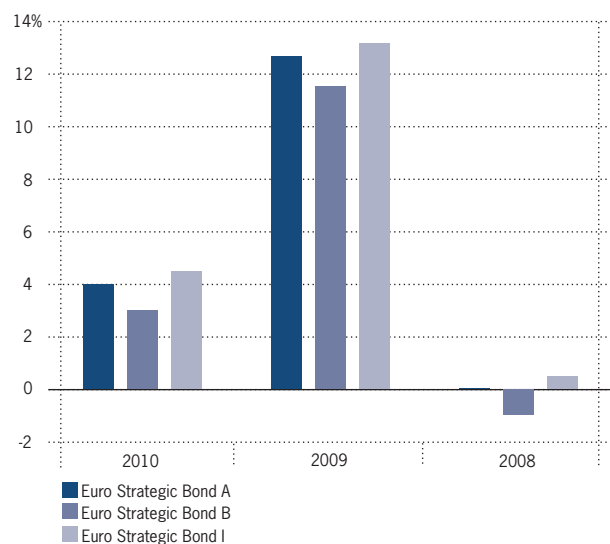
Si tiene alguna duda sobre los factores de riesgo asociados a una inversión, debe consultar a su corredor de bolsa, director de banco, abogado, contable u otro asesor financiero.

- Los valores de renta fija están sujetos al riesgo de solvencia, consistente en el riesgo de que un emisor no pueda atender los pagos de principal e intereses derivados de sus obligaciones, así

como expuestos a volatilidad en sus precios debido a la sensibilidad a la variación de los tipos de interés.

- Los valores de mercados emergentes entrañan mayor riesgo que el habitualmente asociado a los de países desarrollados; entre otros, un mayor riesgo cambiario, riesgo político y económico, riesgo de liquidación y volatilidad de precios. Además, cabe que su deuda carezca de una calificación de solvencia otorgada por agencias de rating internacionalmente acreditadas.
- Cuando así lo prevea su política de inversión, un Fondo podrá emplear instrumentos financieros derivados como opciones, warrants, permutas financieras o futuros. Estas estrategias podrían no tener éxito y acarrear pérdidas para el Fondo. Además, los derivados entrañan riesgos distintos y, en determinadas ocasiones, mayores, a los planteados por inversiones más tradicionales. Estos riesgos abarcan en concreto los riesgos de mercado, riesgo de gestión, riesgo crediticio, riesgo de liquidez, riesgo de precio erróneo o valoración incorrecta de instrumentos derivados y el riesgo de que los derivados puedan no estar perfectamente correlacionados con activos, tipos de interés e índices subyacentes.

#### HISTORIAL DE RENTABILIDAD



	2010	2009	2008
Euro Strategic Bond A	3,99	12,65	0,03
Euro Strategic Bond B	2,97	11,51	-0,97
Euro Strategic Bond I	4,45	13,13	0,47

El gráfico anterior refleja el historial de rentabilidad en EUR. Las rentabilidades pasadas no son necesariamente indicativas de los resultados futuros. El cálculo se realiza comparando patrimonios netos, previa deducción de comisiones. Se refleja la rentabilidad correspondiente a los tres últimos años civiles completos.

# Anexo

## Al Folleto Simplificado de Morgan Stanley Investment Funds

### Perfil del inversor típico

Considerando el objetivo de inversión de Euro Strategic Bond Fund, el fondo puede ser adecuado para inversores que:

- Buscan invertir en Valores de Renta Fija.
- Buscan la revalorización a largo plazo del capital.
- Buscan obtener rendimientos en forma de revalorización del capital o de distribuciones de resultados, según se expone en el apartado "Política de dividendos".
- Asumen los riesgos asociados a esta clase de inversión, antes expuestos en "Factores de riesgo".

### Comisiones y gastos

Comisiones aplicadas al inversor

Clase:	Comisión de Suscripción:	Reembolso: Comisión de Reembolso Contingente ("CRC"):	Comisiones de Conversión:
S/SD/SO/ SOX/SX	Ninguna	Ninguna	Ninguna
Z/ZD/ZH/ZHX/ ZO/ZOX/ZX	Hasta el 1,00%	Ninguna	Ninguna
I/ID/IH/IHX/IO/ IOX/IX	Hasta el 3,00%	Ninguna	Ninguna
A/AD/ADM/ADX/ AH/AHM/AHR/ AHX/AM/AO/ AOM/AOX/AR/ ARM/AX	Hasta el 4,00%	Ninguna	Ninguna
B/BD/BDX/BH/ BHR/BHX/BO/ BOX/BR/BX	Ninguna	Tiempo desde la suscripción: 0-365 días 4,00% 1-2 años 3,00% 2-3 años 2,00% 3-4 años 1,00% 4 años y más Ninguna	CRC: Ninguna
C/CD/CH/CHX/ CO/COX/CX	Ninguna	Tiempo desde la suscripción: 0-365 días en adelante 1,00% Ninguna	CRC: Ninguna
N/ND/NH/NHX/ NO/NOX/NX	Ninguna	Ninguna	Ninguna

Consulte en el Impreso de Suscripción actual las clases de acciones disponibles en su jurisdicción.

Podrá cobrarse una C.R.C. sobre una suma equivalente al precio de suscripción inicial de las Acciones de Clase B, BD, BDX, BH, BHR, BHX, BO, BOX, BR, BX, C, CD, CH, CHX, CO, COX o CX objeto de reembolso o, en caso de ser inferior, al Valor Liquidativo actual de dichas Acciones B, BD, BDX, BH, BHR, BHX, BO, BOX, BR, BX, C, CD, CH, CHX, CO, COX o CX. Por consiguiente, no se aplica ninguna Comisión de Reembolso Contingente a los incrementos del Valor Liquidativo por encima del precio de suscripción inicial. La cuantía de la comisión variará

en función del tiempo transcurrido desde la suscripción de las Acciones de Clase B, BD, BDX, BH, BHR, BHX, BO, BOX, BR, BX, C, CD, CH, CHX, CO, COX o CX.

### Gastos operativos del Fondo aplicados directamente a Euro Strategic Bond Fund y que aparecen reflejados en el Valor Liquidativo:

	Clases A/AD/ADM/ADX/AH/AHM/AHR/AHX/AM/AO/AOM/AOX/AR/ARM/AX	Clases B/BD/BDX/BH/BHR/BHX/BO/BOX/BR/BX	Clases C/CD/CH/CHX/CO/COX/CX	Clases I/ID/IH/IHX/IO/IOX/IX	Clases N/ND/NH/NHX/NO/NOX/NX	Clases S/SD/SO/SOX/SX	Clases Z/ZD/ZH/ZHX/ZO/ZOX/ZX
Comisión de Asesoramiento de Inversiones:	0,80%	0,80%	1,45%	0,45%	Ninguna	0,35%	0,45%
Comisión de Distribución:	Ninguna	1,00%	Ninguna	Ninguna	Ninguna	Ninguna	Ninguna
Comisión de Servicios al Accionista:	0,15%	0,15%	0,15%	0,08%	Ninguna	0,05%	0,08%

En caso de que el Distribuidor y sus asociadas inviertan por cuenta de clientes, o de que sus clientes inviertan directamente en Acciones de las Clases N, ND, NH, NHX, NO, NOX y NX, puede que dichos clientes paguen al Distribuidor o a sus asociadas una comisión de gestión base, una comisión por resultados o una combinación de ambas comisiones.

La Comisión de Asesoramiento de Inversiones, la Comisión de Distribución y la Comisión de Servicios al Accionista se calculan, todas ellas, con base en el patrimonio neto medio diario antes de deducirse cualesquiera comisiones.

El Fondo está sujeto a otras comisiones y gastos tales como, a título enunciativo y no limitativo, los de entidad depositaria, agencia administrativa y de transmisiones, servicios jurídicos y auditoría, gastos de impresión, costes de publicación del Patrimonio Neto (se publique por exigencia de las disposiciones reglamentarias o por otros motivos) y otras comisiones y gastos cuyo pago con cargo a los activos de la Sociedad está autorizado, según se expone en el Folleto y en los Estatutos de la Sociedad.

### Información importante adicional

Euro Strategic Bond Fund se constituyó por tiempo indefinido.

Estructura jurídica:	Fondo de Morgan Stanley Investment Funds
Fecha de lanzamiento:	Febrero de 1991
Patrimonio Neto total:	259,0 millones de EUR (a 31 de diciembre de 2010)
Moneda de referencia:	Euro (EUR)

# Anexo

## Al Folleto Simplificado de Morgan Stanley Investment Funds

### CORRESPONDIENTE A MORGAN STANLEY INVESTMENT FUNDS EUROPEAN CURRENCIES HIGH YIELD BOND FUND

("European Currencies High Yield Bond Fund" o el "Fondo")

**La información de este Anexo deberá leerse junto con el texto completo del Folleto Simplificado**

#### Objetivo y política de inversión

El objetivo de inversión de European Currencies High Yield Bond Fund es proporcionar una tasa de rentabilidad atractiva, cifrada en euros, mediante inversiones internacionales en Valores de Renta Fija de calificación inferior o sin calificar, emitidos por gobiernos, organismos y empresas que ofrezcan una rentabilidad superior a la normalmente obtenible de los valores de deuda incluidos dentro de las cuatro máximas categorías de calificación de S&P o Moody's, y que estén denominados en monedas europeas. Estas inversiones pueden incluir Valores de Renta Fija de emisores no europeos, así como valores emitidos en mercados emergentes. El Fondo podrá, con carácter accesorio, invertir en Valores de Renta Fija denominados en monedas no europeas. **Los inversores deben consultar la sección "Factores de riesgo" para informarse sobre las consideraciones especiales en materia de riesgos aplicables a los mercados emergentes.** Con objeto de optimizar la exposición a divisas europeas, el Fondo podrá utilizar técnicas para cubrir la exposición a divisas no europeas con el Euro y podrá, con carácter accesorio, recurrir a contratos de futuros al objeto de crear Valores de Renta Fija sintéticos de alta rentabilidad, cifrados en monedas europeas, con sujeción a los límites establecidos en el Anexo A "Facultades y límites de inversión" del Folleto. **Los inversores deben consultar la sección "Factores de riesgo" para informarse sobre las consideraciones especiales en materia de riesgos aplicables a las operaciones con futuros.**

Las inversiones en valores de elevada rentabilidad son especulativas puesto que, por lo general, entrañan un mayor riesgo de solvencia y de mercado; dichos valores están sujetos al riesgo de que el emisor no pueda atender los pagos de principal e intereses derivados de sus obligaciones (riesgo de solvencia) pudiendo experimentar, asimismo, volatilidad de precios al tratarse de valores especialmente sensibles a la variación de los tipos de interés, la percepción por los inversores de la solvencia del emisor y la liquidez general del mercado. A la hora de seleccionar los valores, el Fondo tendrá en cuenta, entre otros aspectos, el precio del valor y el historial financiero, situación, gestión y perspectivas del emisor. El Fondo tratará de reducir los riesgos asociados a los valores de alta rentabilidad, diversificando sus posiciones por emisores, sectores y calidades crediticias.

A fin de mejorar la rentabilidad y/o como parte de la estrategia de inversión, el Fondo podrá (con arreglo a las facultades y límites de inversión expuestos en el Anexo A) utilizar opciones negociadas en bolsa o en un mercado extrabursátil (*over the counter*), futuros y otros derivados con fines de inversión o de gestión eficaz de la cartera (incluyendo fines de cobertura). **Dado que el Fondo hará**

**uso de instrumentos financieros derivados, los inversores deben consultar la sección "Factores de riesgo" para obtener información sobre las consideraciones especiales de riesgo aplicables al empleo de derivados.**

#### Factores de riesgo

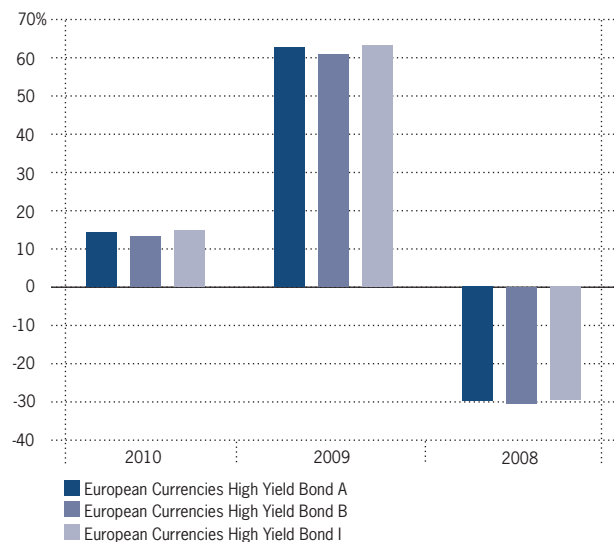
Si tiene alguna duda sobre los factores de riesgo asociados a una inversión, debe consultar a su corredor de bolsa, director de banco, abogado, contable u otro asesor financiero.

- Los valores de renta fija están sujetos al riesgo de solvencia, consistente en el riesgo de que un emisor no pueda atender los pagos de principal e intereses derivados de sus obligaciones, así como expuestos a volatilidad en sus precios debido a la sensibilidad a la variación de los tipos de interés.
- Los valores de mercados emergentes entrañan mayor riesgo que el habitualmente asociado a los de países desarrollados; entre otros, un mayor riesgo cambiario, riesgo político y económico, riesgo de liquidación y volatilidad de precios. Además, cabe que su deuda carezca de una calificación de solvencia otorgada por agencias de rating internacionalmente acreditadas.
- European Currencies High Yield Bond Fund puede invertir en valores cuya calificación de solvencia sea inferior a categoría de inversión, lo que representa un mayor riesgo de pérdida del principal e intereses que el asociado a valores de mayor solvencia.
- La participación en mercados de futuros implica riesgos de inversión y costes de transacción a los que European Currencies High Yield Bond Fund no estaría expuesto de no utilizar dicha estrategia.
- Cuando así lo prevea su política de inversión, un Fondo podrá emplear instrumentos financieros derivados como opciones, warrants, permutas financieras o futuros. Estas estrategias podrían no tener éxito y acarrear pérdidas para el Fondo. Además, los derivados entrañan riesgos distintos y, en determinadas ocasiones, mayores, a los planteados por inversiones más tradicionales. Estos riesgos abarcan en concreto los riesgos de mercado, riesgo de gestión, riesgo crediticio, riesgo de liquidez, riesgo de precio erróneo o valoración incorrecta de instrumentos derivados y el riesgo de que los derivados puedan no estar perfectamente correlacionados con activos, tipos de interés e índices subyacentes.

# Anexo

## Al Folleto Simplificado de Morgan Stanley Investment Funds

### HISTORIAL DE RENTABILIDAD



	2010	2009	2008
European Currencies High Yield Bond A	14,33	62,53	-29,91
European Currencies High Yield Bond B	13,25	60,92	-30,59
European Currencies High Yield Bond I	14,78	63,25	-29,60

El gráfico anterior refleja el historial de rentabilidad en EUR. Las rentabilidades pasadas no son necesariamente indicativas de los resultados futuros. El cálculo se realiza comparando patrimonios netos, previa deducción de comisiones. Se refleja la rentabilidad correspondiente a los tres últimos años civiles completos.

### Perfil del inversor típico

Considerando el objetivo de inversión de European Currencies High Yield Bond Fund, el fondo puede ser adecuado para inversores que:

- Buscan invertir en Valores de Renta Fija.
- Buscan la revalorización a largo plazo del capital.
- Buscan obtener rendimientos en forma de revalorización del capital o de distribuciones de resultados, según se expone en el apartado "Política de dividendos".
- Asumen los riesgos asociados a esta clase de inversión, antes expuestos en "Factores de riesgo".

### Comisiones y gastos

Comisiones aplicadas al inversor

Clase:	Comisión de Suscripción:	Reembolso: Comisión de Reembolso Contingente ("CRC"):	Comisiones de Conversión:
S/SD/SO/ SOX/SX	Ninguna	Ninguna	Ninguna
Z/ZD/ZH/ZHX/ ZO/ZOX/ZX	Hasta el 1,00%	Ninguna	Ninguna
I/ID/IH/IHX/IO/ IOX/IX	Hasta el 3,00%	Ninguna	Ninguna
A/AD/ADM/ADX/ AH/AHM/AHR/ AHX/AM/AO/ AOM/AOX/AR/ ARM/AX	Hasta el 4,00%	Ninguna	Ninguna
B/BD/BDX/BH/ BHR/BHX/BO/ BOX/BR/BX	Ninguna	Tiempo desde la suscripción: 0-365 días 4,00% 1-2 años 3,00% 2-3 años 2,00% 3-4 años 1,00% 4 años y más Ninguna	CRC: Ninguna
C/CD/CH/CHX/ CO/COX/CX	Ninguna	Tiempo desde la suscripción: 0-365 días en adelante 1,00%	CRC: Ninguna
N/ND/NH/NHX/ NO/NOX/NX	Ninguna	Ninguna	Ninguna

Consulte en el Impreso de Suscripción actual las clases de acciones disponibles en su jurisdicción.

Podrá cobrarse una C.R.C. sobre una suma equivalente al precio de suscripción inicial de las Acciones de Clase B, BD, BDX, BH, BHR, BHX, BO, BOX, BR, BX, C, CD, CH, CHX, CO, COX o CX objeto de reembolso o, en caso de ser inferior, al Valor Liquidativo actual de dichas Acciones B, BD, BDX, BH, BHR, BHX, BO, BOX, BR, BX, C, CD, CH, CHX, CO, COX o CX. Por consiguiente, no se aplica ninguna Comisión de Reembolso Contingente a los incrementos del Valor Liquidativo por encima del precio de suscripción inicial. La cuantía de la comisión variará en función del tiempo transcurrido desde la suscripción de las Acciones de Clase B, BD, BDX, BH, BHR, BHX, BO, BOX, BR, BX, C, CD, CH, CHX, CO, COX o CX.

# Anexo

## Al Folleto Simplificado de Morgan Stanley Investment Funds

### Gastos operativos del Fondo aplicados directamente a European Currencies High Yield Bond Fund y que aparecen reflejados en el Valor Liquidativo:

	Clases A/AD/ ADM/ADX/ AH/AHM/ AHR/AHX/ AM/AO/ AOM/AOX/ AR/ARM/AX	Clases B/BD/ BDX/BH/ BHR/ BHX/BO/ BOX/BR/ BX	Clases C/CD/ CH/CHX/ CO/COX/ CX	Clases I/ID/ IH/IHX/ IO/IOX/ IX	Clases N/ND/ NH/NHX/ NO/NOX/ NX	Clases S/SD/ SO/SOX/ SX	Clases Z/ZD/ ZH/ZHX/ ZO/ZOX/ ZX
Comisión de Asesoramiento de Inversiones:	0,85%	0,85%	1,50%	0,50%	Ninguna	0,45%	0,50%
Comisión de Distribución:	Ninguna	1,00%	Ninguna	Ninguna	Ninguna	Ninguna	Ninguna
Comisión de Servicios al Accionista:	0,15%	0,15%	0,15%	0,08%	Ninguna	0,05%	0,08%

En caso de que el Distribuidor y sus asociadas inviertan por cuenta de clientes, o de que sus clientes inviertan directamente en Acciones de las Clases N, ND, NH, NHX, NO, NOX y NX, puede que dichos clientes paguen al Distribuidor o a sus asociadas una comisión de gestión base, una comisión por resultados o una combinación de ambas comisiones.

La Comisión de Asesoramiento de Inversiones, la Comisión de Distribución y la Comisión de Servicios al Accionista se calculan, todas ellas, con base en el patrimonio neto medio diario antes de deducirse cualesquiera comisiones.

El Fondo está sujeto a otras comisiones y gastos tales como, a título enunciativo y no limitativo, los de entidad depositaria, agencia administrativa y de transmisiones, servicios jurídicos y auditoría, gastos de impresión, costes de publicación del Patrimonio Neto (se publique por exigencia de las disposiciones reglamentarias o por otros motivos) y otras comisiones y gastos cuyo pago con cargo a los activos de la Sociedad está autorizado, según se expone en el Folleto y en los Estatutos de la Sociedad.

### Información importante adicional

European Currencies High Yield Bond Fund se constituyó por tiempo indefinido.

Estructura jurídica:	Fondo de Morgan Stanley Investment Funds
Fecha de lanzamiento:	Mayo de 1997 (Fondo reconstruido en diciembre de 1998)
Patrimonio Neto total:	303,7 millones de EUR (a 31 de diciembre de 2010)
Moneda de referencia:	Euro (EUR)

# Anexo

## Al Folleto Simplificado de Morgan Stanley Investment Funds

### CORRESPONDIENTE A MORGAN STANLEY INVESTMENT FUNDS GLOBAL BOND FUND

("Global Bond Fund" o el "Fondo")

#### La información de este Anexo deberá leerse junto con el texto completo del Folleto Simplificado

#### Objetivo y política de inversión

El objetivo de inversión del Global Bond Fund es proporcionar una tasa de rentabilidad atractiva, cifrada en Dólares estadounidenses, mediante una selección de mercados, instrumentos y divisas. El Fondo invierte en Valores de Renta Fija, nacionales, internacionales y del euromercado, con vencimientos variables, denominados en Dólares y en otras divisas, incluidos los de mercados emergentes. A fin de mejorar la rentabilidad y/o como parte de la estrategia de inversión, el Fondo podrá (con arreglo a las facultades y límites de inversión expuestos en el Anexo A) utilizar opciones negociadas en bolsa o en un mercado extrabursátil (*over the counter*), futuros y otros derivados con fines de inversión o de gestión eficaz de la cartera (incluyendo fines de cobertura). **Dado que el Fondo hará uso de instrumentos financieros derivados, los inversores deben consultar la sección "Factores de riesgo" para obtener información sobre las consideraciones especiales de riesgo aplicables a los mercados emergentes y al empleo de derivados.** Se considerarán adecuados para la inversión los valores que, en el momento de efectuarse la compra, tengan asignada una calificación igual o superior a "BBB-" por S&P, o igual o superior a "Baa3" por Moody's, o a los que cualquier otra agencia de calificación reconocida internacionalmente haya asignado una calificación similar, o los valores que el Asesor de Inversiones considere de solvencia comparable. El Fondo podrá mantener sus inversiones en valores que, después del momento de efectuarse la compra, hayan visto rebajada su calificación.

Además, el Fondo podrá invertir, hasta el 10% de su patrimonio, en valores que, en el momento de efectuarse la compra, tengan asignada una calificación inferior a "BBB-", por S&P, o "Baa3" por Moody's o a los que cualquier otra agencia de calificación reconocida internacionalmente haya asignado una calificación similar, o en valores que el Asesor de Inversiones considere de solvencia comparable. Las inversiones en valores de elevada rentabilidad son especulativas puesto que, por lo general, entrañan un mayor riesgo de solvencia y de mercado. Dichos valores están sujetos al riesgo de que el emisor no pueda atender los pagos de principal e intereses derivados de sus obligaciones (riesgo de solvencia) pudiendo experimentar, asimismo, volatilidad de precios al tratarse de valores especialmente sensibles a la variación de los tipos de interés, la percepción por los inversores de la solvencia del emisor y la liquidez general del mercado.

#### Factores de riesgo

Si tiene alguna duda sobre los factores de riesgo asociados a una inversión, debe consultar a su corredor de bolsa, director de banco, abogado, contable u otro asesor financiero.

- Los valores de renta fija están sujetos al riesgo de solvencia, consistente en el riesgo de que un emisor no pueda atender los pagos de principal e intereses derivados de sus obligaciones, así como expuestos a volatilidad en sus precios debido a la sensibilidad a la variación de los tipos de interés.
- Los valores de mercados emergentes entrañan mayor riesgo que el habitualmente asociado a los de países desarrollados; entre otros, un mayor riesgo cambiario, riesgo político y económico, riesgo de liquidación y volatilidad de precios. Además, cabe que su deuda carezca de una calificación de solvencia otorgada por agencias de rating internacionalmente acreditadas.
- Cuando así lo prevea su política de inversión, un Fondo podrá emplear instrumentos financieros derivados como opciones, warrants, permutas financieras o futuros. Estas estrategias podrían no tener éxito y acarrear pérdidas para el Fondo. Además, los derivados entrañan riesgos distintos y, en determinadas ocasiones, mayores, a los planteados por inversiones más tradicionales. Estos riesgos abarcan en concreto los riesgos de mercado, riesgo de gestión, riesgo crediticio, riesgo de liquidez, riesgo de precio erróneo o valoración incorrecta de instrumentos derivados y el riesgo de que los derivados puedan no estar perfectamente correlacionados con activos, tipos de interés e índices subyacentes.

#### HISTORIAL DE RENTABILIDAD



El gráfico anterior refleja el historial de rentabilidad en USD. Las rentabilidades pasadas no son necesariamente indicativas de los resultados futuros. El cálculo se realiza comparando patrimonios netos, previa deducción de comisiones. Se refleja la rentabilidad correspondiente a los tres últimos años civiles completos.

# Anexo

## Al Folleto Simplificado de Morgan Stanley Investment Funds

### Perfil del inversor típico

Considerando el objetivo de inversión de Global Bond Fund, el fondo puede ser adecuado para inversores que:

- Buscan invertir en Valores de Renta Fija.
- Buscan la revalorización a largo plazo del capital.
- Buscan obtener rendimientos en forma de revalorización del capital o de distribuciones de resultados, según se expone en el apartado "Política de dividendos".
- Asumen los riesgos asociados a esta clase de inversión, antes expuestos en "Factores de riesgo".

### Comisiones y gastos

Comisiones aplicadas al inversor

Clase:	Comisión de Suscripción:	Reembolso: Comisión de Reembolso Contingente ("CRC"):	Comisiones de Conversión:
S/SD/SO/ SOX/SX	Ninguna	Ninguna	Ninguna
Z/ZD/ZH/ZHX/ ZO/ZOX/ZX	Hasta el 1,00%	Ninguna	Ninguna
I/ID/IH/IHX/IO/ IOX/IX	Hasta el 3,00%	Ninguna	Ninguna
A/AD/ADM/ADX/ AH/AHM/AHR/ AHX/AM/AO/ AOM/AOX/AR/ ARM/AX	Hasta el 4,00%	Ninguna	Ninguna
B/BD/BDX/BH/ BHR/BHX/BO/ BOX/BR/BX	Ninguna	Tiempo desde la suscripción: 0-365 días 4,00% 1-2 años 3,00% 2-3 años 2,00% 3-4 años 1,00% 4 años y más Ninguna	Ninguna
C/CD/CH/CHX/ CO/COX/CX	Ninguna	Tiempo desde la suscripción: 0-365 días en adelante 1,00% Ninguna	Ninguna
N/ND/NH/NHX/ NO/NOX/NX	Ninguna	Ninguna	Ninguna

Consulte en el Impreso de Suscripción actual las clases de acciones disponibles en su jurisdicción.

Podrá cobrarse una C.R.C. sobre una suma equivalente al precio de suscripción inicial de las Acciones de Clase B, BD, BDX, BH, BHR, BHX, BO, BOX, BR, BX, C, CD, CH, CHX, CO, COX o CX objeto de reembolso o, en caso de ser inferior, al Valor Liquidativo actual de dichas Acciones B, BD, BDX, BH, BHR, BHX, BO, BOX, BR, BX, C, CD, CH, CHX, CO, COX o CX. Por consiguiente, no se aplica ninguna Comisión de Reembolso Contingente a los incrementos del Valor Liquidativo por encima del precio de suscripción inicial. La cuantía de la comisión variará

en función del tiempo transcurrido desde la suscripción de las Acciones de Clase B, BD, BDX, BH, BHR, BHX, BO, BOX, BR, BX, C, CD, CH, CHX, CO, COX o CX.

### Gastos operativos del Fondo aplicados directamente a Global Bond Fund y que aparecen reflejados en el Valor Liquidativo:

	Clases A/AD/ADM/ADX/AH/AHM/AHR/AHX/AM/AO/AOM/AOX/AR/ARM/AX	Clases B/BD/BDX/BH/BHR/BHX/BO/BOX/BR/BX	Clases C/CD/CH/CHX/CO/COX/CX	Clases I/ID/IH/IHX/IO/IOX/IX	Clases N/ND/NH/NHX/NO/NOX/NX	Clases S/SD/SO/SOX/SX	Clases Z/ZD/ZH/ZHX/ZO/ZOX/ZX
Comisión de Asesoramiento de Inversiones:	0,80%	0,80%	1,45%	0,45%	Ninguna	0,35%	0,45%
Comisión de Distribución:	Ninguna	1,00%	Ninguna	Ninguna	Ninguna	Ninguna	Ninguna
Comisión de Servicios al Accionista:	0,15%	0,15%	0,15%	0,08%	Ninguna	0,05%	0,08%

En caso de que el Distribuidor y sus asociadas inviertan por cuenta de clientes, o de que sus clientes inviertan directamente en Acciones de las Clases N, ND, NH, NHX, NO, NOX y NX, puede que dichos clientes paguen al Distribuidor o a sus asociadas una comisión de gestión base, una comisión por resultados o una combinación de ambas comisiones.

La Comisión de Asesoramiento de Inversiones, la Comisión de Distribución y la Comisión de Servicios al Accionista se calculan, todas ellas, con base en el patrimonio neto medio diario antes de deducirse cualesquiera comisiones.

El Fondo está sujeto a otras comisiones y gastos tales como, a título enunciativo y no limitativo, los de entidad depositaria, agencia administrativa y de transmisiones, servicios jurídicos y auditoría, gastos de impresión, costes de publicación del Patrimonio Neto (se publique por exigencia de las disposiciones reglamentarias o por otros motivos) y otras comisiones y gastos cuyo pago con cargo a los activos de la Sociedad está autorizado, según se expone en el Folleto y en los Estatutos de la Sociedad.

### Información importante adicional

Global Bond Fund se constituyó por tiempo indefinido.

Estructura jurídica:	Fondo de Morgan Stanley Investment Funds
Fecha de lanzamiento:	Noviembre de 1989
Patrimonio Neto total:	257,0 millones de USD (a 31 de diciembre de 2010)
Moneda de referencia:	Dólar estadounidense (USD)



# Anexo

## Al Folleto Simplificado de Morgan Stanley Investment Funds

### CORRESPONDIENTE A MORGAN STANLEY INVESTMENT FUNDS GLOBAL CONVERTIBLE BOND FUND

("Global Convertible Bond Fund" o el "Fondo")

La información de este Anexo deberá leerse junto con el texto completo del Folleto Simplificado

#### Objetivo y política de inversión

El objetivo de inversión de Global Convertible Bond Fund es conseguir la revalorización a largo plazo del capital, cifrada en dólares estadounidenses, invirtiendo principalmente en valores de deuda convertibles denominados en monedas internacionales y emitidos por empresas organizadas o que operen en los mercados desarrollados o emergentes. A fin de mejorar la rentabilidad y/o como parte de la estrategia de inversión, el Fondo podrá (con arreglo a las facultades y límites de inversión expuestos en el Anexo A) utilizar opciones negociadas en bolsa o en un mercado extrabursátil (*over the counter*), futuros y otros derivados con fines de inversión o de gestión eficaz de la cartera (incluyendo fines de cobertura). **Dado que el Fondo hará uso de instrumentos financieros derivados, los inversores deben consultar la sección "Factores de riesgo" para obtener información sobre las consideraciones especiales de riesgo aplicables a los mercados emergentes y al empleo de derivados.** El Fondo podrá, con carácter accesorio, invertir en otros Valores de Renta Fija, así como en una combinación de valores de renta variable y warrants sobre valores negociables sea como consecuencia del ejercicio de las opciones de conversión incorporadas a los títulos de deuda convertibles incluidos en el Fondo, o como inversión alternativa a dichos títulos cuando se estime apropiado.

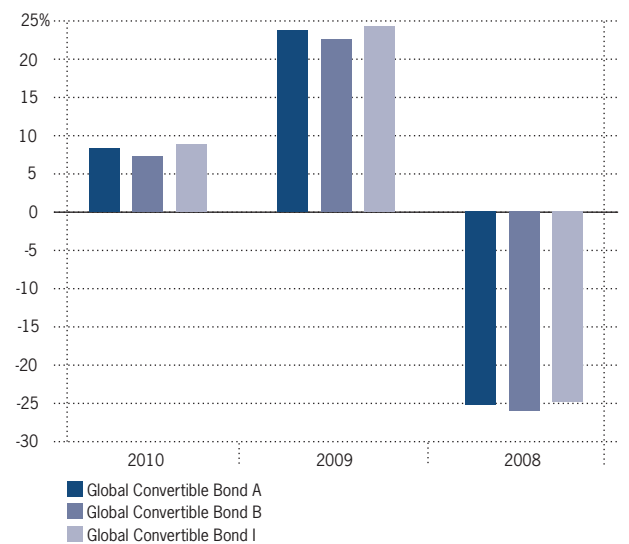
#### Factores de riesgo

Si tiene alguna duda sobre los factores de riesgo asociados a una inversión, debe consultar a su corredor de bolsa, director de banco, abogado, contable u otro asesor financiero.

- Los valores convertibles están sujetos a los riesgos asociados tanto a los valores de renta variable como de renta fija, a saber, riesgo de solvencia, riesgo de mercado y riesgo de tipos de interés.
- Los valores de mercados emergentes entrañan mayor riesgo que el habitualmente asociado a los de países desarrollados; entre otros, un mayor riesgo cambiario, riesgo político y económico, riesgo de liquidación y volatilidad de precios. Además, cabe que su deuda carezca de una calificación de solvencia otorgada por agencias de rating internacionalmente acreditadas.
- Cuando así lo prevea su política de inversión, un Fondo podrá emplear instrumentos financieros derivados como opciones, warrants, permutas financieras o futuros. Estas estrategias podrían no tener éxito y acarrear pérdidas para el Fondo. Además, los derivados entrañan riesgos distintos y, en determinadas ocasiones, mayores, a los planteados por inversiones más tradicionales. Estos riesgos abarcan en concreto los riesgos de mercado, riesgo de gestión, riesgo crediticio, riesgo

de liquidez, riesgo de precio erróneo o valoración incorrecta de instrumentos derivados y el riesgo de que los derivados puedan no estar perfectamente correlacionados con activos, tipos de interés e índices subyacentes.

#### HISTORIAL DE RENTABILIDAD



	2010	2009	2008
Global Convertible Bond A	8,31	23,71	-25,30
Global Convertible Bond B	7,24	22,54	-26,06
Global Convertible Bond I	8,87	24,23	-24,94

El gráfico anterior refleja el historial de rentabilidad en USD. Las rentabilidades pasadas no son necesariamente indicativas de los resultados futuros. El cálculo se realiza comparando patrimonios netos, previa deducción de comisiones. Se refleja la rentabilidad correspondiente a los tres últimos años civiles completos.

#### Perfil del inversor típico

Considerando el objetivo de inversión de Global Convertible Bond Fund, el fondo puede ser adecuado para inversores que:

- Buscan invertir en Valores de Renta Fija.
- Buscan la revalorización a largo plazo del capital.
- Buscan obtener rendimientos en forma de revalorización del capital o de distribuciones de resultados, según se expone en el apartado "Política de dividendos".
- Asumen los riesgos asociados a esta clase de inversión, antes expuestos en "Factores de riesgo".

# Anexo

## Al Folleto Simplificado de Morgan Stanley Investment Funds

### Comisiones y gastos

Comisiones aplicadas al inversor

Clase:	Comisión de Suscripción:	Reembolso: Comisión de Reembolso Contingente ("CRC"):	Comisiones de Conversión:
S/SD/SO/ SOX/SX	Ninguna	Ninguna	Ninguna
Z/ZD/ZH/ZHX/ ZO/ZOX/ZX	Hasta el 1,00%	Ninguna	Ninguna
I/ID/IH/IHX/IO/ IOX/IX	Hasta el 3,00%	Ninguna	Ninguna
A/AD/ADM/ADX/ AH/AHM/AHR/ AHX/AM/AO/ AOM/AOX/AR/ ARM/AX	Hasta el 4,00%	Ninguna	Ninguna
B/BD/BDX/BH/ BHR/BHX/BO/ BOX/BR/BX	Ninguna	Tiempo desde la suscripción: 0-365 días 4,00% 1-2 años 3,00% 2-3 años 2,00% 3-4 años 1,00% 4 años y más Ninguna	CRC: Ninguna
C/CD/CH/CHX/ CO/COX/CX	Ninguna	Tiempo desde la suscripción: 0-365 días en adelante 1,00%	CRC: Ninguna
N/ND/NH/NHX/ NO/NOX/NX	Ninguna	Ninguna	Ninguna

Consulte en el Impreso de Suscripción actual las clases de acciones disponibles en su jurisdicción.

Podrá cobrarse una C.R.C. sobre una suma equivalente al precio de suscripción inicial de las Acciones de Clase B, BD, BDX, BH, BHR, BHX, BO, BOX, BR, BX, C, CD, CH, CHX, CO, COX o CX objeto de reembolso o, en caso de ser inferior, al Valor Liquidativo actual de dichas Acciones B, BD, BDX, BH, BHR, BHX, BO, BOX, BR, BX, C, CD, CH, CHX, CO, COX o CX. Por consiguiente, no se aplica ninguna Comisión de Reembolso Contingente a los incrementos del Valor Liquidativo por encima del precio de suscripción inicial. La cuantía de la comisión variará en función del tiempo transcurrido desde la suscripción de las Acciones de Clase B, BD, BDX, BH, BHR, BHX, BO, BOX, BR, BX, C, CD, CH, CHX, CO, COX o CX.

### Gastos operativos del Fondo aplicados directamente a Global Convertible Bond Fund y que aparecen reflejados en el Valor Liquidativo:

	Clases A/AD/ADM/ADX/AH/AHM/AHR/AHX/AM/AO/AOM/AOX/AR/ARM/AX	Clases B/BD/BDX/BH/BHR/BHX/BO/BOX/BR/BX	Clases C/CD/CH/CHX/CO/COX/CX	Clases I/ID/IH/IHX/IO/IOX/IX	Clases N/ND/NH/NHX/NO/NOX/NX	Clases S/SD/SO/SOX/SX	Clases Z/ZD/ZH/ZHX/ZO/ZOX/ZX
Comisión de Asesoramiento de Inversiones:	1,00%	1,00%	1,60%	0,60%	Ninguna	0,55%	0,60%
Comisión de Distribución:	Ninguna	1,00%	Ninguna	Ninguna	Ninguna	Ninguna	Ninguna
Comisión de Servicios al Accionista:	0,15%	0,15%	0,15%	0,08%	Ninguna	0,05%	0,08%

En caso de que el Distribuidor y sus asociadas inviertan por cuenta de clientes, o de que sus clientes inviertan directamente en Acciones de las Clases N, ND, NH, NHX, NO, NOX y NX, puede que dichos clientes paguen al Distribuidor o a sus asociadas una comisión de gestión base, una comisión por resultados o una combinación de ambas comisiones.

La Comisión de Asesoramiento de Inversiones, la Comisión de Distribución y la Comisión de Servicios al Accionista se calculan, todas ellas, con base en el patrimonio neto medio diario antes de deducirse cualesquiera comisiones.

El Fondo está sujeto a otras comisiones y gastos tales como, a título enunciativo y no limitativo, los de entidad depositaria, agencia administrativa y de transmisiones, servicios jurídicos y auditoría, gastos de impresión, costes de publicación del Patrimonio Neto (se publique por exigencia de las disposiciones reglamentarias o por otros motivos) y otras comisiones y gastos cuyo pago con cargo a los activos de la Sociedad está autorizado, según se expone en el Folleto y en los Estatutos de la Sociedad.

### Información importante adicional

Global Convertible Bond Fund se constituyó por tiempo indefinido.

Estructura jurídica:	Fondo de Morgan Stanley Investment Funds
Fecha de lanzamiento:	Julio de 1992
Patrimonio Neto total:	1.084,8 millones de USD (a 31 de diciembre de 2010)
Moneda de referencia:	Dólar estadounidense (USD)

# Anexo

## Al Folleto Simplificado de Morgan Stanley Investment Funds

### CORRESPONDIENTE A MORGAN STANLEY INVESTMENT FUNDS GLOBAL HIGH YIELD BOND FUND

("Global High Yield Bond Fund" o el "Fondo")

#### La información de este Anexo deberá leerse junto con el texto completo del Folleto Simplificado

#### Objetivo y política de inversión

El objetivo de inversión del Global High Yield Bond Fund es proporcionar una tasa de rentabilidad atractiva, cifrada en Dólares estadounidenses, invirtiendo principalmente en valores de renta fija de todo el mundo emitidos por sociedades con una calificación inferior a a "BBB-" por S&P, "Baa3" por Moody's o calificación similar otorgada por cualquier otra agencia de calificación reconocida internacionalmente o valores que el Asesor de Inversiones considere de solvencia comparable. Estas inversiones pueden incluir Valores de Renta Fija emitidos en mercados emergentes. **Los inversores deben consultar la sección "Factores de riesgo" para obtener información sobre las consideraciones especiales de riesgo aplicables a los mercados emergentes.** Las inversiones en valores de más elevada rentabilidad son especulativas puesto que, por lo general, entrañan un mayor riesgo de solvencia y de mercado. Dichos valores están expuestos al riesgo de que el emisor no pueda atender los pagos de principal e intereses derivados de sus obligaciones (riesgo de solvencia) pudiendo experimentar, asimismo, volatilidad de precios al tratarse de valores especialmente sensibles a la variación de los tipos de interés, la percepción por los inversores de la solvencia del emisor y la liquidez general del mercado. A la hora de seleccionar los valores, el Fondo tendrá en cuenta, entre otros aspectos, el precio del valor y el historial financiero, la situación, la gestión y las perspectivas del emisor. El Fondo tratará de reducir los riesgos asociados a los valores de alta rentabilidad, diversificando sus posiciones por emisores, sectores, calidades crediticias y regiones geográficas.

A fin de mejorar la rentabilidad y/o como parte de la estrategia de inversión, el Fondo podrá (con arreglo a las facultades y límites de inversión expuestos en el Anexo A) utilizar opciones, futuros y otros derivados negociados en bolsa o en un mercado extrabursátil (over the counter) con fines de inversión o de gestión eficaz de la cartera (incluyendo fines de cobertura).

Dado que el Fondo hará uso de instrumentos financieros derivados, los inversores deben consultar la sección "Factores de riesgo" para obtener información sobre las consideraciones especiales de riesgo aplicables al empleo de derivados. El Fondo podrá invertir, con carácter accesorio, en otros Valores de Renta Fija (incluidos valores emitidos por el Estado y entidades del sector público, y valores con calificación "BBB-" o superior otorgada por S&P o "Baa3" o superior otorgada por Moody's u otros valores de calificación equiparable otorgada por agencias de calificación internacionalmente reconocidas o que el Asesor de Inversiones considere de solvencia comparable).

#### Factores de riesgo

Si tiene alguna duda sobre los factores de riesgo asociados a una inversión, debe consultar a su corredor de bolsa, director de banco, abogado, contable u otro asesor financiero.

- Los Valores de Renta Fija están sujetos al riesgo de solvencia, consistente en el riesgo de que un emisor no pueda atender los pagos de principal e intereses derivados de sus obligaciones, así como expuestos a volatilidad en sus precios debido a la sensibilidad a la variación de los tipos de interés.
- Cuando así lo prevea su política de inversión, un Fondo podrá emplear instrumentos financieros derivados como opciones, warrants, permutas financieras o futuros. Estas estrategias podrían no tener éxito y acarrear pérdidas para el Fondo. Además, los derivados entrañan riesgos distintos y, en determinadas ocasiones, mayores, a los planteados por inversiones más tradicionales. Estos riesgos abarcan en concreto los riesgos de mercado, riesgo de gestión, riesgo crediticio, riesgo de liquidez, riesgo de precio erróneo o valoración incorrecta de instrumentos derivados y el riesgo de que los derivados puedan no estar perfectamente correlacionados con activos, tipos de interés e índices subyacentes.
- Los valores de mercados emergentes entrañan mayor riesgo que el habitualmente asociado a los de países desarrollados; entre otros, un mayor riesgo cambiario, riesgo político y económico, riesgo de liquidación y volatilidad de precios. Además, cabe que su deuda carezca de una calificación de solvencia otorgada por agencias de rating internacionalmente acreditadas.

#### HISTORIAL DE RENTABILIDAD

Aún no está disponible.

#### Perfil del inversor típico

Considerando el objetivo de inversión de Global High Yield Bond Fund, el Fondo puede ser adecuado para inversores que:

- Buscan invertir en Valores de Renta Fija.
- Buscan la revalorización a largo plazo del capital.
- Buscan obtener rendimientos en forma de revalorización del capital o de distribuciones de resultados, según se expone en "Política de dividendos".
- Asumen los riesgos asociados a esta clase de inversión, expuestos más arriba en "Factores de riesgo".

# Anexo

## Al Folleto Simplificado de Morgan Stanley Investment Funds

### Comisiones y gastos

Comisiones aplicadas al inversor

Clase:	Comisión de Suscripción:	Reembolso: Comisión de Reembolso Contingente ("CRC"):	Comisiones de Conversión:
S/SD/SO/ SOX/SX	Ninguna	Ninguna	Ninguna
Z/ZD/ZH/ZHX/ ZO/ZOX/ZX	Hasta el 1,00%	Ninguna	Ninguna
I/ID/IH/IHX/IO/ IOX/IX	Hasta el 3,00%	Ninguna	Ninguna
A/AD/ADM/ADX/ AH/AHM/AHR/ AHX/AM/AO/ AOM/AOX/AR/ ARM/AX	Hasta el 4,00%	Ninguna	Ninguna
B/BD/BDX/BH/ BHR/BHX/BO/ BOX/BR/BX	Ninguna	Tiempo desde la suscripción: 0-365 días 4,00% 1-2 años 3,00% 2-3 años 2,00% 3-4 años 1,00% 4 años y más Ninguna	CRC: 4,00% 3,00% 2,00% 1,00% Ninguna
C/CD/CH/CHX/ CO/COX/CX	Ninguna	Tiempo desde la suscripción: 0-365 días en adelante	CRC: 1,00% Ninguna
N/ND/NH/NHX/ NO/NOX/NX	Ninguna	Ninguna	Ninguna

Consulte en el Impreso de Suscripción actual las clases de acciones disponibles en su jurisdicción.

Podrá cobrarse una C.R.C. sobre una suma equivalente al precio de suscripción inicial de las Acciones de Clase B, BD, BDX, BH, BHR, BHX, BO, BOX, BR, BX, C, CD, CH, CHX, CO, COX o CX objeto de reembolso o, en caso de ser inferior, al Valor Liquidativo actual de dichas Acciones B, BD, BDX, BH, BHR, BHX, BO, BOX, BR, BX, C, CD, CH, CHX, CO, COX o CX. Por consiguiente, no se aplica ninguna Comisión de Reembolso Contingente a los incrementos del Valor Liquidativo por encima del precio de suscripción inicial. La cuantía de la comisión variará en función del tiempo transcurrido desde la suscripción de las Acciones de Clase B, BD, BDX, BH, BHR, BHX, BO, BOX, BR, BX, C, CD, CH, CHX, CO, COX o CX.

### Gastos operativos del Fondo aplicados directamente a Global High Yield Bond Fund y que aparecen reflejados en el Valor Liquidativo:

Clases	Clases	Clases	Clases	Clases	Clases	Clases	
A/AD/ ADM/ADX/ AH/AHM/ AHR/AHX/ AM/AO/ AOM/AOX/ ARM/AX	B/BD/ BDX/BH/ BHR/ BHX/BO/ BOX/BR/ BX	C/CD/ CH/CHX/ CO/COX/ CX	I/ID/ IH/IHX/ IO/IOX/ IX	N/ND/ NH/NHX/ NO/NOX/ NX	S/SD/ SO/SOX/ SX	Z/ZD/ ZH/ZHX/ ZO/ZOX/ ZX	
Comisión de Asesoramiento de Inversiones:	0,95% <sup>9</sup>	0,95%	1,60%	0,60%	Ninguna	0,55%	0,60%
Comisión de Distribución:	Ninguna	1,00%	Ninguna	Ninguna	Ninguna	Ninguna	Ninguna
Comisión de Servicios al Accionista:	0,15%	0,15%	0,15%	0,08%	Ninguna	0,05%	0,08%

En caso de que el Distribuidor y sus asociadas inviertan por cuenta de clientes, o de que sus clientes inviertan directamente en Acciones de las Clases N, ND, NH, NHX, NO, NOX y NX, puede que dichos clientes paguen al Distribuidor o a sus asociadas una comisión de gestión base, una comisión por resultados o una combinación de ambas comisiones.

La Comisión de Asesoramiento de Inversiones, la Comisión de Distribución y la Comisión de Servicios al Accionista se calculan, todas ellas, con base en el patrimonio neto medio diario antes de deducirse cualesquiera comisiones.

El Fondo está sujeto a otras comisiones y gastos tales como, a título enunciativo y no limitativo, los de entidad depositaria, agencia administrativa y de transmisiones, servicios jurídicos y auditoría, gastos de impresión, costes de publicación del Patrimonio Neto (se publique por exigencia de las disposiciones reglamentarias o por otros motivos) y otras comisiones y gastos cuyo pago con cargo a los activos de la Sociedad está autorizado, según se expone en el Folleto y en los Estatutos de la Sociedad.

### Información importante adicional

Global High Yield Bond Fund se constituyó por tiempo indefinido.

Estructura jurídica:	Fondo de Morgan Stanley Investment Funds
Fecha de lanzamiento:	18 de noviembre de 2011
Patrimonio Neto total:	10,2 millones de USD (a 31 de diciembre de 2011)
Moneda de referencia:	Dólar estadounidense (USD)

<sup>9</sup> Con efecto desde el 1 de febrero de 2012, la comisión correspondiente a las Clases de Acciones A, AD, ADM, ADX, AH, AHM, AHR, AHX, AM, AO, AOM, AOX, AR, ARM, AX, B, BD, BDX, BH, BHR, BHX, BO, BOX, BR y BX del fondo Morgan Stanley Investment Funds Global High Yield Fund pasará a ser del 1,00%.

# Anexo

## Al Folleto Simplificado de Morgan Stanley Investment Funds

### CORRESPONDIENTE A MORGAN STANLEY INVESTMENT FUNDS GLOBAL STRATEGIC BOND FUND<sup>10</sup>

(“Global Strategic Bond Fund” o el “Fondo”)

#### La información de este Anexo deberá leerse junto con el texto completo del Folleto Simplificado

#### Objetivo y política de inversión

El objetivo de inversión del Global Strategic Bond Fund es obtener un alto nivel de rendimientos y una revalorización del capital a largo plazo mediante el empleo de una política de inversión oportunista y sin limitaciones.

El Fondo invertirá principalmente en los valores globales emitidos por gobiernos y otras entidades públicas y por entidades del sector

<sup>10</sup> Con efecto desde el 1 de marzo de 2012 el fondo Global Strategic Bond Fund pasará a denominarse Morgan Stanley Investment Funds Euro Corporate Bond (ex Financials) Fund. El 28 de noviembre de 2011, los objetivos de inversión del fondo Global Strategic Bond Fund fueron objeto de las siguientes modificaciones:

El objetivo de inversión del fondo Euro Corporate Bond (ex Financials) Fund es proporcionar un tasa de rentabilidad atractiva, cifrada en euros, principalmente mediante la inversión en Valores de Renta Fija de elevada calidad denominados en euros emitidos por empresas y emisores no gubernamentales, excluidos los emisores del sector financiero. Los emisores del sector financiero pueden desarrollar actividades relacionadas con la banca, los mercados bursátiles, ahorros, seguros y la financiación de hipotecas, entre otras cosas.

Para cumplir este objetivo, la estrategia combina una evaluación macroeconómica descendente con un proceso de selección de emisores ascendente. El proceso de selección de emisores ascendente se basa en el análisis crediticio que se centra en factores como el riesgo financiero, el riesgo empresarial y la capacidad de gestión. El riesgo empresarial se evalúa analizando la posición competitiva, la diversificación y el potencial de crecimiento, el valor a largo plazo (franchise value) y la estructura de costes de una empresa así como factores como el cumplimiento del Pacto Mundial de las Naciones Unidas por parte de los emisores y la participación en la producción de armas polémicas. La Sociedad hace uso de los servicios de un tercer proveedor a efectos de verificar el cumplimiento del Pacto Mundial de las Naciones Unidas por parte de los emisores y su participación en la producción de armas polémicas. La Sociedad depende de la debida realización de dicha comprobación por parte de ese tercero para considerar el cumplimiento de un emisor como parte de la estrategia.

Por valores de elevada calidad se entenderán los valores que, en el momento de efectuarse la compra, tengan asignada una calificación igual o superior a “BBB” por S&P, o igual o superior a “Baa3” por Moody’s, o a los que cualquier otra agencia de calificación reconocida internacionalmente haya asignado una calificación similar, o los valores que el Asesor de Inversiones considere de solvencia comparable. El Fondo podrá mantener sus inversiones en valores que, después del momento de efectuarse la compra, hayan visto rebajada su calificación. Además, el Fondo podrá, invertir, con carácter accesorio, en valores que, en el momento de efectuarse la compra, tengan asignada una calificación inferior a “BBB” por S&P, o inferior a “Baa3” por Moody’s, o a los que otras agencias de calificación reconocidas internacionalmente hayan asignado una calificación similar, o que el Asesor de Inversiones considere de solvencia comparable. Las inversiones en valores de elevada rentabilidad son especulativas puesto que, por lo general, entrañan un mayor riesgo de solvencia y de mercado.

Dichos valores están sujetos al riesgo de que el emisor no pueda atender los pagos de principal e intereses derivados de sus obligaciones (riesgo de solvencia) pudiendo experimentar, asimismo, volatilidad de precios al tratarse de valores especialmente sensibles a la variación de los tipos de interés, la percepción por los inversores de la solvencia del emisor y la liquidez general del mercado. **A fin de mejorar la rentabilidad y/o como parte de la estrategia de inversión, el Fondo podrá (con arreglo a las facultades y límites de inversión expuestos en el Anexo A) utilizar opciones negociadas en bolsa o en un mercado extrabursátil (over the counter), futuros y otros derivados con fines de inversión o de gestión eficaz de la cartera (incluyendo fines de cobertura).**

**Dado que el Fondo hará uso de instrumentos financieros derivados, los inversores deben consultar la sección “Factores de riesgo” para obtener información sobre las consideraciones especiales de riesgo aplicables al empleo de derivados.** El Fondo podrá invertir, con carácter accesorio, en otros Valores de Renta Fija y en Valores de Renta Fija denominados en monedas distintas del Euro. Podrán utilizarse las técnicas previstas en el Anexo A con objeto de cubrir en Euros las posiciones sujetas a riesgo de cambio en otras monedas.

Perfil del inversor típico

Considerando el objetivo de inversión del Euro Corporate Bond (ex Financials) Fund, el Fondo puede ser adecuado para inversores que:

- Buscan invertir en Valores de Renta Fija.
- Buscan la revalorización a largo plazo del capital.
- Buscan obtener rendimientos en forma de revalorización del capital o de distribuciones de resultados, según se expone en el apartado “Política de dividendos”.
- Asumen los riesgos asociados a esta clase de inversión, antes expuestos en “Factores de riesgo”.

privado dentro de una variedad de clases de activos de renta fija como, por ejemplo, bonos de alta rentabilidad, bonos “investment grade”, valores de titulización hipotecaria, valores convertibles y divisas. Se considera que son bonos de alta rentabilidad aquellos Valores de Renta Fija emitidos por empresas que han recibido una calificación inferior a “BBB-” de S&P o a “Baa3” de Moody’s o cualquier otra calificación similar otorgada por un servicio de calificación reconocido internacionalmente o si el Asesor de Inversiones determina que tienen una solvencia similar. Entre estas inversiones pueden incluirse Valores de Renta Fija emitidos en mercados emergentes. El Asesor de Inversiones puede invertir en cualquier combinación de dos o más de las clases de activos antes mencionadas. El Fondo podrá invertir igualmente, de forma secundaria, en otros valores como, por ejemplo, títulos de deuda convertibles en acciones ordinarias, efectivo, acciones u otros valores ligados a acciones.

La inversión en valores de alta rentabilidad supone, por lo general, un mayor riesgo de crédito y mercado. Estos valores están expuestos al riesgo de la incapacidad del emisor de hacer frente a los pagos de capital e intereses derivados de sus obligaciones (riesgo de crédito) y también al riesgo de volatilidad de los precios, debido a factores como la sensibilidad a los tipos de interés, la percepción que tenga el mercado de la solvencia del emisor y la liquidez general del mercado.

Con el objeto de mejorar la rentabilidad y como parte de la estrategia de inversión, el Fondo podrá (de acuerdo con las facultades de inversión y las restricciones establecidas en el Anexo A del Folleto) hacer uso de opciones, futuros y otros derivados cotizados en bolsa y extrabursátiles con fines de inversión o para una gestión eficiente de cartera (incluidos fines de cobertura).

#### Factores de riesgo

Si tiene alguna duda sobre los factores de riesgo asociados a una inversión, debe consultar a su corredor de bolsa, director de banco, abogado, contable u otro asesor financiero.

- Los Valores de Renta Fija están sujetos al riesgo de solvencia, consistente en el riesgo de que un emisor no pueda atender los pagos de principal e intereses derivados de sus obligaciones, así como expuestos a volatilidad en sus precios debido a la sensibilidad a la variación de los tipos de interés.
- Cuando así lo prevea su política de inversión, un Fondo podrá emplear instrumentos financieros derivados como opciones, warrants, permutas financieras o futuros. Estas estrategias podrían no tener éxito y acarrear pérdidas para el Fondo. Además, los derivados entrañan riesgos distintos y, en determinadas ocasiones, mayores, a los planteados por inversiones más tradicionales. Estos riesgos abarcan en concreto los riesgos de mercado, riesgo de gestión, riesgo crediticio, riesgo de liquidez, riesgo de precio erróneo o valoración incorrecta de instrumentos derivados y el riesgo de que los derivados puedan no estar perfectamente correlacionados con activos, tipos de interés e índices.

# Anexo

## Al Folleto Simplificado de Morgan Stanley Investment Funds

### HISTORIAL DE RENTABILIDAD

Aún no está disponible.

### Perfil del inversor típico

Considerando el objetivo de inversión del Global Strategic Bond Fund, el Fondo puede ser adecuado para inversores que:

- Buscan invertir en Valores de Renta Fija.
- Buscan la revalorización a largo plazo del capital.
- Buscan obtener rendimientos en forma de revalorización del capital o de distribuciones de resultados, según se expone en "Política de dividendos".
- Asumen los riesgos asociados a esta clase de inversión, expuestos más adelante en "Factores de riesgo".

### Comisiones y gastos

Comisiones aplicadas al inversor

Clase:	Comisión de Suscripción:	Reembolso: Comisión de Reembolso Contingente ("CRC"):	Comisiones de Conversión:
S/SD/SO/ SOX/SX	Ninguna	Ninguna	Ninguna
Z/ZD/ZH/ZHX/ ZO/ZOX/ZX	Hasta el 1,00%	Ninguna	Ninguna
I/ID/IH/IHX/IO/ IOX/IX	Hasta el 3,00%	Ninguna	Ninguna
A/AD/ADM/ADX/ AH/AHM/AHR/ AHX/AM/AO/ AOM/AOX/AR/ ARM/AX	Hasta el 4,00%	Ninguna	Ninguna
B/BD/BDX/BH/ BHR/BHX/BO/ BOX/BR/BX	Ninguna	Tiempo desde la suscripción: 0-365 días 4,00% 1-2 años 3,00% 2-3 años 2,00% 3-4 años 1,00% 4 años y más Ninguna	CRC: Ninguna
C/CD/CH/CHX/ CO/COX/CX	Ninguna	Tiempo desde la suscripción: 0-365 días en adelante 1,00% Ninguna	CRC: Ninguna
N/ND/NH/NHX/ NO/NOX/NX	Ninguna	Ninguna	Ninguna

Consulte en el Impreso de Suscripción actual las clases de acciones disponibles en su jurisdicción.

Podrá cobrarse una C.R.C. sobre una suma equivalente al precio de suscripción inicial de las Acciones de Clase B, BD, BDX, BH, BHR, BHX, BO, BOX, BR, BX, C, CD, CH, CHX, CO, COX o CX objeto de reembolso o, en caso de ser inferior, al Valor Liquidativo actual de dichas Acciones B, BD, BDX, BH, BHR, BHX, BO, BOX, BR, BX, C, CD, CH, CHX, CO, COX o CX. Por consiguiente, no se aplica ninguna Comisión de Reembolso

Contingente a los incrementos del Valor Liquidativo por encima del precio de suscripción inicial. La cuantía de la comisión variará en función del tiempo transcurrido desde la suscripción de las Acciones de Clase B, BD, BDX, BH, BHR, BHX, BO, BOX, BR, BX, C, CD, CH, CHX, CO, COX o CX.

### Gastos operativos del Fondo aplicados directamente Global Strategic Bond Fund y que aparecen reflejados en el Valor Liquidativo:

Clases	Clases	Clases	Clases	Clases	Clases	Clases
A/AD/ ADM/ADX/ AH/AHM/ AHR/AHX/ AM/AO/ AOM/AOX/ AR/ARM/AX	B/BD/ BDX/BH/ BHR/ BHX/BO/ BOX/BR/ BX	C/CD/ CH/CHX/ CO/COX/ CX	I/ID/ IH/IHX/ IO/IOX/ IX	N/ND/ NH/NHX/ NO/NOX/ NX	S/SD/ SO/SOX/ SX	Z/ZD/ ZH/ZHX/ ZO/ZOX/ ZX
Comisión de Asesoramiento de Inversiones:	1,00% <sup>11</sup>	1,45%	0,45%	Ninguna	0,35% <sup>12</sup>	0,45%
Comisión de Distribución:	Ninguna	1,00%	Ninguna	Ninguna	Ninguna	Ninguna
Comisión de Servicios al Accionista:	0,15%	0,15%	0,15%	0,08%	Ninguna	0,08%

En caso de que el Distribuidor y sus asociadas inviertan por cuenta de clientes, o de que sus clientes inviertan directamente en Acciones de las Clases N, ND, NH, NHX, NO, NOX y NX, puede que dichos clientes paguen al Distribuidor o a sus asociadas una comisión de gestión base, una comisión por resultados o una combinación de ambas comisiones.

La Comisión de Asesoramiento de Inversiones, la Comisión de Distribución y la Comisión de Servicios al Accionista se calculan, todas ellas, con base en el patrimonio neto medio diario antes de deducirse cualesquiera comisiones.

El Fondo está sujeto a otras comisiones y gastos tales como, a título enunciativo y no limitativo, los de entidad depositaria, agencia administrativa y de transmisiones, servicios jurídicos y auditoría, gastos de impresión, costes de publicación del Patrimonio Neto (se publique por exigencia de las disposiciones reglamentarias o por otros motivos) y otras comisiones y gastos cuyo pago con cargo a los activos de la Sociedad está autorizado, según se expone en el Folleto y en los Estatutos de la Sociedad.

### Información importante adicional

Global Strategic Bond Fund se constituyó por tiempo indefinido.

Estructura jurídica:	Fondo de Morgan Stanley Investment Funds
Fecha de lanzamiento:	26 de octubre de 2011
Patrimonio Neto total:	33 millones de EUR (a 31 de diciembre de 2011)
Moneda de referencia:	Euro (EUR)

<sup>11</sup> Con efecto desde el 1 de marzo de 2012, la comisión correspondiente a las Clases de Acciones A, AD, ADM, ADX, AH, AHM, AHR, AHX, AM, AO, AOM, AOX, AR, ARM, AX, B, BD, BDX, BH, BHR, BHX, BO, BOX, BR y BX del fondo Morgan Stanley Investment Funds Euro Corporate Bond (ex Financials) Fund pasará a ser del 0,80%.

<sup>12</sup> Con efecto desde el 1 de marzo de 2012, la comisión correspondiente a las Clases de Acciones S, SD, SO, SOX y SX del fondo Morgan Stanley Investment Funds Euro Corporate Bond (ex Financials) Fund pasará a ser del 0,40%.

# Anexo

## Al Folleto Simplificado de Morgan Stanley Investment Funds

### CORRESPONDIENTE A MORGAN STANLEY INVESTMENT FUNDS SHORT MATURITY EURO BOND FUND

("Short Maturity Euro Bond Fund" o el "Fondo")

**La información de este Anexo deberá leerse junto con el texto completo del Folleto Simplificado**

#### Objetivo y política de inversión

El objetivo de inversión de Short Maturity Euro Bond Fund es proporcionar una tasa de rentabilidad atractiva, cifrada en euros, mediante una selección de mercados e instrumentos. El Fondo pretende lograr este objetivo invirtiendo en Valores de Renta Fija de elevada calidad denominados en euros. Con objeto de reducir la volatilidad, el Fondo invertirá principalmente, en valores individuales con un plazo no vencido de, como máximo, cinco años. Por valores de elevada calidad se entenderán los valores que, en el momento de efectuarse la compra, tengan asignada una calificación igual o superior a "BBB" por S&P, o igual o superior a "Baa3" por Moody's, o a los que cualquier otra agencia de calificación reconocida internacionalmente haya asignado una calificación similar, o los valores que el Asesor de Inversiones considere de solvencia comparable. El Fondo podrá mantener sus inversiones en valores que, después del momento de efectuarse la compra, hayan visto rebajada su calificación, si bien no podrá realizar nuevas adquisiciones de dichos valores.

A fin de mejorar la rentabilidad y/o como parte de la estrategia de inversión, el Fondo podrá (con arreglo a las facultades y límites de inversión expuestos en el Anexo A) utilizar opciones negociadas en bolsa o en un mercado extrabursátil (*over the counter*), futuros y otros derivados con fines de inversión o de gestión eficaz de la cartera (incluyendo fines de cobertura). **Dado que el Fondo hará uso de instrumentos financieros derivados, los inversores deben consultar la sección "Factores de riesgo" para obtener información sobre las consideraciones especiales de riesgo aplicables al empleo de derivados.**

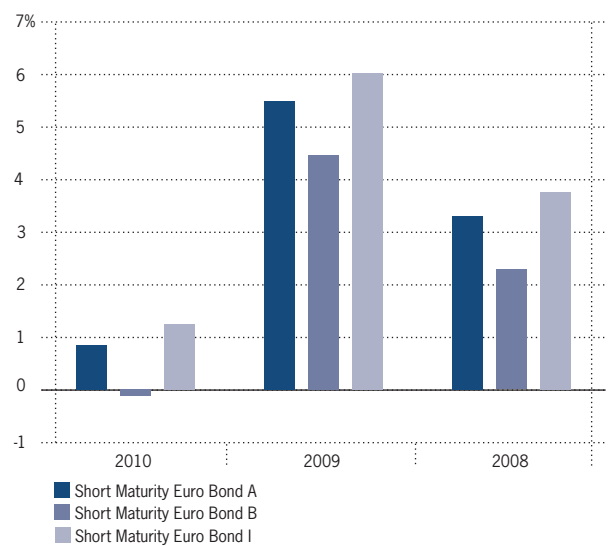
#### Factores de riesgo

Si tiene alguna duda sobre los factores de riesgo asociados a una inversión, debe consultar a su corredor de bolsa, director de banco, abogado, contable u otro asesor financiero.

- Los valores de renta fija están sujetos al riesgo de solvencia, consistente en el riesgo de que un emisor no pueda atender los pagos de principal e intereses derivados de sus obligaciones, así como expuestos a volatilidad en sus precios debido a la sensibilidad a la variación de los tipos de interés.
- Cuando así lo prevea su política de inversión, un Fondo podrá emplear instrumentos financieros derivados como opciones, warrants, permutas financieras o futuros. Estas estrategias podrían no tener éxito y acarrear pérdidas para el Fondo. Además, los derivados entrañan riesgos distintos y, en determinadas ocasiones, mayores, a los planteados por

inversiones más tradicionales. Estos riesgos abarcan en concreto los riesgos de mercado, riesgo de gestión, riesgo crediticio, riesgo de liquidez, riesgo de precio erróneo o valoración incorrecta de instrumentos derivados y el riesgo de que los derivados puedan no estar perfectamente correlacionados con activos, tipos de interés e índices subyacentes.

#### HISTORIAL DE RENTABILIDAD



	2010	2009	2008
Short Maturity Euro Bond A	0,85	5,48	3,29
Short Maturity Euro Bond B	-0,12	4,46	2,28
Short Maturity Euro Bond I	1,25	6,01	3,75

El gráfico anterior refleja el historial de rentabilidad en EUR. Las rentabilidades pasadas no son necesariamente indicativas de los resultados futuros. El cálculo se realiza comparando patrimonios netos, previa deducción de comisiones. Se refleja la rentabilidad correspondiente a los tres últimos años civiles completos.

#### Perfil del inversor típico

Considerando el objetivo de inversión de Short Maturity Euro Bond Fund, el fondo puede ser adecuado para inversores que:

- Buscan invertir en Valores de Renta Fija.
- Buscan la revalorización a largo plazo del capital.
- Buscan obtener rendimientos en forma de revalorización del capital o de distribuciones de resultados, según se expone en el apartado "Política de dividendos".
- Asumen los riesgos asociados a esta clase de inversión, antes expuestos en "Factores de riesgo".

# Anexo

## Al Folleto Simplificado de Morgan Stanley Investment Funds

### Comisiones y gastos

Comisiones aplicadas al inversor

Clase:	Comisión de Suscripción:	Reembolso: Comisión de Reembolso Contingente ("CRC"):	Comisiones de Conversión:
S/SD/SO/ SOX/SX	Ninguna	Ninguna	Ninguna
Z/ZD/ZH/ZHX/ ZO/ZOX/ZX	Hasta el 1,00%	Ninguna	Ninguna
I/ID/IH/IHX/IO/ IOX/IX	Hasta el 3,00%	Ninguna	Ninguna
A/AD/ADM/ADX/ AH/AHM/AHR/ AHX/AM/AO/ AOM/AOX/AR/ ARM/AX	Hasta el 4,00%	Ninguna	Ninguna
B/BD/BDX/BH/ BHR/BHX/BO/ BOX/BR/BX	Ninguna	Tiempo desde la suscripción: 0-365 días 4,00% 1-2 años 3,00% 2-3 años 2,00% 3-4 años 1,00% 4 años y más Ninguna	CRC: Ninguna
C/CD/CH/CHX/ CO/COX/CX	Ninguna	Tiempo desde la suscripción: 0-365 días en adelante 1,00%	CRC: Ninguna
N/ND/NH/NHX/ NO/NOX/NX	Ninguna	Ninguna	Ninguna

Consulte en el Impreso de Suscripción actual las clases de acciones disponibles en su jurisdicción.

Podrá cobrarse una C.R.C. sobre una suma equivalente al precio de suscripción inicial de las Acciones de Clase B, BD, BDX, BH, BHR, BHX, BO, BOX, BR, BX, C, CD, CH, CHX, CO, COX o CX objeto de reembolso o, en caso de ser inferior, al Valor Liquidativo actual de dichas Acciones B, BD, BDX, BH, BHR, BHX, BO, BOX, BR, BX, C, CD, CH, CHX, CO, COX o CX. Por consiguiente, no se aplica ninguna Comisión de Reembolso Contingente a los incrementos del Valor Liquidativo por encima del precio de suscripción inicial. La cuantía de la comisión variará en función del tiempo transcurrido desde la suscripción de las Acciones de Clase B, BD, BDX, BH, BHR, BHX, BO, BOX, BR, BX, C, CD, CH, CHX, CO, COX o CX.

### Gastos operativos del Fondo aplicados directamente a Short Maturity Euro Bond Fund y que aparecen reflejados en el Valor Liquidativo:

	Clases A/AD/ADM/ADX/AH/AHM/AHR/AHX/AM/AO/AOM/AOX/AR/ARM/AX	Clases B/BD/BDX/BH/BHR/BHX/BO/BOX/BR/BX	Clases C/CD/CH/CHX/CO/COX/CX	Clases I/ID/IH/IHX/IO/IOX/IX	Clases N/ND/NH/NHX/NO/NOX/NX	Clases S/SD/SO/SOX/SX	Clases Z/ZD/ZH/ZHX/ZO/ZOX/ZX
Comisión de Asesoramiento de Inversiones:	0,80%	0,80%	1,45%	0,45%	Ninguna	0,30%	0,45%
Comisión de Distribución:	Ninguna	1,00%	Ninguna	Ninguna	Ninguna	Ninguna	Ninguna
Comisión de Servicios al Accionista:	0,15%	0,15%	0,15%	0,08%	Ninguna	0,05%	0,08%

En caso de que el Distribuidor y sus asociadas inviertan por cuenta de clientes, o de que sus clientes inviertan directamente en Acciones de las Clases N, ND, NH, NHX, NO, NOX y NX, puede que dichos clientes paguen al Distribuidor o a sus asociadas una comisión de gestión base, una comisión por resultados o una combinación de ambas comisiones.

La Comisión de Asesoramiento de Inversiones, la Comisión de Distribución y la Comisión de Servicios al Accionista se calculan, todas ellas, con base en el patrimonio neto medio diario antes de deducirse cualesquiera comisiones.

El Fondo está sujeto a otras comisiones y gastos tales como, a título enunciativo y no limitativo, los de entidad depositaria, agencia administrativa y de transmisiones, servicios jurídicos y auditoría, gastos de impresión, costes de publicación del Patrimonio Neto (se publique por exigencia de las disposiciones reglamentarias o por otros motivos) y otras comisiones y gastos cuyo pago con cargo a los activos de la Sociedad está autorizado, según se expone en el Folleto y en los Estatutos de la Sociedad.

### Información importante adicional

Short Maturity Euro Bond Fund se constituyó por tiempo indefinido.

Estructura jurídica:	Fondo de Morgan Stanley Investment Funds
Fecha de lanzamiento:	Agosto de 1994
Patrimonio Neto total:	525,8 millones de EUR (a 31 de diciembre de 2010)
Moneda de referencia:	Euro (EUR)



# Anexo

## Al Folleto Simplificado de Morgan Stanley Investment Funds

### **CORRESPONDIENTE A MORGAN STANLEY INVESTMENT FUNDS GLOBAL FIXED INCOME OPPORTUNITIES FUND**

("Global Fixed Income Opportunities Fund" o el "Fondo")

#### **La información de este Anexo deberá leerse junto con el texto completo del Folleto Simplificado**

#### **Objetivo y política de inversión**

El objetivo de inversión del Global Fixed Income Opportunities Fund es obtener un nivel atractivo de rentabilidad total invirtiendo en valores globales de renta fija. El Fondo buscará la consecución de su política de inversión mediante la diversificación en diversas clases de activos de renta fija, así como mediante la selección de mercados e instrumentos.

El Fondo invertirá principalmente en los valores globales emitidos por gobiernos y otras entidades públicas y por entidades del sector privado dentro de una variedad de clases de activos de renta fija como, por ejemplo, bonos de alta rentabilidad, bonos "investment grade", valores de titulización hipotecaria, valores convertibles y divisas. Se considera que son bonos de alta rentabilidad aquellos Valores de Renta Fija emitidos por empresas que han recibido una calificación inferior a "BBB-" de S&P o a "Baa3" de Moody's o cualquier otra calificación similar otorgada por un servicio de calificación reconocido internacionalmente o si el Asesor de Inversiones determina que tienen una solvencia similar. Entre estas inversiones pueden incluirse Valores de Renta Fija emitidos en mercados emergentes. El Asesor de Inversiones puede invertir en cualquier combinación de dos o más de las clases de activos antes mencionadas. El Fondo podrá invertir igualmente, de forma secundaria, en otros valores como, por ejemplo, títulos de deuda convertibles en acciones ordinarias, efectivo, acciones u otros valores ligados a acciones.

La inversión en valores de alta rentabilidad supone, por lo general, un mayor riesgo de crédito y mercado. Estos valores están expuestos al riesgo de la incapacidad del emisor de hacer frente a los pagos de capital e intereses derivados de sus obligaciones (riesgo de crédito) y también al riesgo de volatilidad de los precios, debido a factores como la sensibilidad a los tipos de interés, la percepción que tenga el mercado de la solvencia del emisor y la liquidez general del mercado.

Con el objeto de mejorar la rentabilidad y como parte de la estrategia de inversión, el Fondo podrá (de acuerdo con las facultades de inversión y las restricciones establecidas en el Anexo A del Folleto) hacer uso de opciones, futuros y otros derivados cotizados en bolsa y extrabursátiles con fines de inversión o para una gestión eficiente de cartera (incluidos fines de cobertura).

#### **Factores de riesgo**

Si tiene alguna duda sobre los factores de riesgo asociados a una inversión, debe consultar a su corredor de bolsa, director de banco, abogado, contable u otro asesor financiero.

- Los Valores de Renta Fija están sujetos al riesgo de solvencia, consistente en el riesgo de que un emisor no pueda atender los pagos de principal e intereses derivados de sus obligaciones, así como expuestos a volatilidad en sus precios debido a la sensibilidad a la variación de los tipos de interés.
- Cuando así lo prevea su política de inversión, un Fondo podrá emplear instrumentos financieros derivados como opciones, warrants, permutas financieras o futuros. Estas estrategias podrían no tener éxito y acarrear pérdidas para el Fondo. Además, los derivados entrañan riesgos distintos y, en determinadas ocasiones, mayores, a los planteados por inversiones más tradicionales. Estos riesgos abarcan en concreto los riesgos de mercado, riesgo de gestión, riesgo crediticio, riesgo de liquidez, riesgo de precio erróneo o valoración incorrecta de instrumentos derivados y el riesgo de que los derivados puedan no estar perfectamente correlacionados con activos, tipos de interés e índices.

#### **HISTORIAL DE RENTABILIDAD**

Aún no está disponible.

#### **Perfil del inversor típico**

Considerando el objetivo de inversión del Global Fixed Income Opportunities Fund, el Fondo puede ser adecuado para inversores que:

- Buscan invertir en Valores de Renta Fija.
- Buscan la revalorización a largo plazo del capital.
- Buscan obtener rendimientos en forma de revalorización del capital o de distribuciones de resultados, según se expone en "Política de dividendos".
- Asumen los riesgos asociados a esta clase de inversión, expuestos más adelante en "Factores de riesgo".

# Anexo

## Al Folleto Simplificado de Morgan Stanley Investment Funds

### Comisiones y gastos

Comisiones aplicadas al inversor

Clase:	Comisión de Suscripción:	Reembolso: Comisión de Reembolso Contingente ("CRC"):	Comisiones de Conversión:
S/SD/SO/ SOX/SX	Ninguna	Ninguna	Ninguna
Z/ZD/ZH/ZHX/ ZO/ZOX/ZX	Hasta el 1,00%	Ninguna	Ninguna
I/ID/IH/IHX/IO/ IOX/IX	Hasta el 3,00%	Ninguna	Ninguna
A/AD/ADM/ADX/ AH/AHM/AHR/ AHX/AM/AO/ AOM/AOX/AR/ ARM/AX	Hasta el 4,00%	Ninguna	Ninguna
B/BD/BDX/BH/ BHR/BHX/BO/ BOX/BR/BX	Ninguna	Tiempo desde la suscripción: 0-365 días 4,00% 1-2 años 3,00% 2-3 años 2,00% 3-4 años 1,00% 4 años y más Ninguna	CRC: 4,00% 3,00% 2,00% 1,00% Ninguna
C/CD/CH/CHX/ CO/COX/CX	Ninguna	Tiempo desde la suscripción: 0-365 días en adelante	CRC: 1,00% Ninguna
N/ND/NH/NHX/ NO/NOX/NX	Ninguna	Ninguna	Ninguna

Consulte en el Impreso de Suscripción actual las clases de acciones disponibles en su jurisdicción.

Podrá cobrarse una C.R.C. sobre una suma equivalente al precio de suscripción inicial de las Acciones de Clase B, BD, BDX, BH, BHR, BHX, BO, BOX, BR, BX, C, CD, CH, CHX, CO, COX o CX objeto de reembolso o, en caso de ser inferior, al Valor Liquidativo actual de dichas Acciones B, BD, BDX, BH, BHR, BHX, BO, BOX, BR, BX, C, CD, CH, CHX, CO, COX o CX. Por consiguiente, no se aplica ninguna Comisión de Reembolso Contingente a los incrementos del Valor Liquidativo por encima del precio de suscripción inicial. La cuantía de la comisión variará en función del tiempo transcurrido desde la suscripción de las Acciones de Clase B, BD, BDX, BH, BHR, BHX, BO, BOX, BR, BX, C, CD, CH, CHX, CO, COX o CX.

### Gastos operativos del Fondo aplicados directamente Global Fixed Income Opportunities Fund y que aparecen reflejados en el Valor Liquidativo:

	Clases A/AD/ADM/ADX/AH/AHM/AHR/AHX/AM/AO/AOM/AOX/AR/ARM/AX	Clases B/BD/BDX/BH/BHR/BHX/BO/BOX/BR/BX	Clases C/CD/CH/CHX/CO/COX/CX	Clases I/ID/IH/IHX/IO/IOX/IX	Clases N/ND/NH/NHX/NO/NOX/NX	Clases S/SD/SO/SOX/SX	Clases Z/ZD/ZH/ZHX/ZO/ZOX/ZX
Comisión de Asesoramiento de Inversiones:	1,00%	1,00%	1,45%	0,45%	Ninguna	0,35%	0,45%
Comisión de Distribución:	Ninguna	1,00%	Ninguna	Ninguna	Ninguna	Ninguna	Ninguna
Comisión de Servicios al Accionista:	0,15%	0,15%	0,15%	0,08%	Ninguna	0,05%	0,08%

En caso de que el Distribuidor y sus asociadas inviertan por cuenta de clientes, o de que sus clientes inviertan directamente en Acciones de las Clases N, ND, NH, NHX, NO, NOX y NX, puede que dichos clientes paguen al Distribuidor o a sus asociadas una comisión de gestión base, una comisión por resultados o una combinación de ambas comisiones.

La Comisión de Asesoramiento de Inversiones, la Comisión de Distribución y la Comisión de Servicios al Accionista se calculan, todas ellas, con base en el patrimonio neto medio diario antes de deducirse cualesquiera comisiones.

El Fondo está sujeto a otras comisiones y gastos tales como, a título enunciativo y no limitativo, los de entidad depositaria, agencia administrativa y de transmisiones, servicios jurídicos y auditoría, gastos de impresión, costes de publicación del Patrimonio Neto (se publique por exigencia de las disposiciones reglamentarias o por otros motivos) y otras comisiones y gastos cuyo pago con cargo a los activos de la Sociedad está autorizado, según se expone en el Folleto y en los Estatutos de la Sociedad.

### Información importante adicional

Global Fixed Income Opportunities Fund se constituye por tiempo indefinido.

Estructura jurídica:	Fondo de Morgan Stanley Investment Funds
Fecha de lanzamiento:	7 de noviembre de 2011
Patrimonio Neto total:	20,7 millones de USD (a 31 de diciembre de 2011)
Moneda de referencia:	Dólar estadounidense (USD)

# Anexo

## Al Folleto Simplificado de Morgan Stanley Investment Funds

### **CORRESPONDIENTE A MORGAN STANLEY INVESTMENT FUNDS EURO GOVERNMENT LIQUIDITY FUND<sup>13</sup>**

("Euro Government Liquidity Fund" o el "Fondo")

#### **La información de este Anexo deberá leerse junto con el texto completo del Folleto Simplificado**

#### **Objetivo y política de inversión**

El objetivo de inversión de Euro Government Liquidity Fund es proporcionar liquidez y una tasa de rentabilidad atractiva, cifrada en euros, de forma compatible con la conservación del capital.

Euro Government Liquidity Fund invertirá en valores de deuda a corto plazo a tipo fijo y variable denominados en euros emitidos por un emisor permitido.

A este respecto, un emisor permitido es (i) un Gobierno de la zona euro; (ii) un Gobierno de un Estado miembro de la Unión Europea que no pertenezca a la zona euro, o (iii) un ente público, una administración local o regional cualquiera u otro organismo equivalente, que incorpore en cada caso una garantía explícita de un Gobierno de la zona euro o de un Gobierno de un Estado miembro de la Unión Europea no perteneciente a la zona euro.

En el caso de los valores que sean emitidos por un emisor permitido y que tengan un rating a largo plazo, el Fondo tiene restringida la inversión en valores con un rating igual o mayor que A/A2 de S&P o Moody's, respectivamente, o con un rating similar asignado por otra agencia de calificación reconocida internacionalmente.

En el caso de los valores que sean emitidos por un emisor permitido y que tengan un rating a corto plazo, el Fondo tiene restringida la inversión en valores con un rating igual o mayor que A-1/P1 de S&P o Moody's, respectivamente, o con un rating similar asignado por otra agencia de calificación reconocida internacionalmente.

El Fondo también podrá invertir en valores sin rating emitidos por un emisor permitido, siempre que el emisor permitido tenga asignado un rating igual o mayor que A/A2 de S&P o Moody's, respectivamente, o un rating similar asignado por otra agencia de calificación reconocida internacionalmente.

La cartera del Fondo tendrá un vencimiento medio ponderado no superior a 60 días, y una vida media ponderada no superior a 120 días. El Fondo mantendrá exclusivamente valores que, en el momento de su adquisición, presenten un vencimiento inicial o residual no superior a 397 días o en valores respecto a los que el tipo de interés de referencia sea ajustado, al menos, cada 397 días con base en la coyuntura del mercado.

El Fondo también podrá invertir, con carácter accesorio, en tesorería y equivalentes de tesorería.

El Fondo podrá mantener sus inversiones en valores que, después del momento de efectuarse la compra, hayan visto rebajada su calificación, si bien no podrá realizar nuevas adquisiciones de dichos valores.

El Fondo no empleará instrumentos financieros derivados, salvo en los términos expuestos más adelante.

Con fines de una gestión eficiente de la cartera, el Fondo también podrá celebrar contratos con pacto de recompra (tal como se expone en el Anexo A del Folleto) con contrapartes de elevada solvencia. Los contratos con pacto de recompra estarán completamente garantizados exclusivamente por valores denominados en euros emitidos por (i) un Gobierno de la zona euro o (ii) un Gobierno de un Estado miembro de la Unión Europea que no pertenezca a la zona euro. Las restricciones en materia de solvencia antes expuestas serán de aplicación a los valores aportados en garantía. No se admitirán como garantía de contratos con pacto de recompra los valores emitidos por un ente público, una administración local o regional u otro organismo equivalente. Las restricciones en materia de vencimiento antes expuestas serán de aplicación a los valores aportados en garantía.

Aunque no puede garantizarse, se espera que el Valor Liquidativo de la Acción de las Clases AHX, AX, BHX, BX, CHX, CX, IHX, IX, NHX, NX, SX, ZHX y ZX se mantenga estabilizado en 1,00 EUR, mediante la distribución de dividendos.

A los efectos de las Directrices CESR 10-049 de 19 de mayo de 2010, sobre definición común de los fondos europeos del mercado monetario, y según su significado, el Fondo tendrá la calificación de Fondo del Mercado Monetario a Corto Plazo.

Como el vencimiento medio ponderado y la vida media ponderada del Fondo serán cortos, se espera que la inversión en el Fondo suponga menos riesgos de pérdida y menos potencial de rentabilidad para los inversores, en comparación con el potencial que habría tenido el Fondo si hubiera tenido un vencimiento medio ponderado y una vida media ponderada más largos. Normalmente, el Fondo logrará a largo plazo una tasa de rentabilidad inferior a la de los Fondos de Renta Variable, los Fondos de Renta Fija, los Fondos de Asignación de Activos y los Fondos de Inversión Alternativa, pero podrá ofrecer a los inversores una alternativa más segura cuando estas formas de inversión parezcan vulnerables.

**Remitimos asimismo a los inversores a la sección "Factores de riesgo" anterior para consultar las consideraciones especiales sobre riesgos aplicables a los contratos con pacto de recompra.**

<sup>13</sup> El Euro Government Liquidity Fund no está disponible para su suscripción a la fecha del Folleto. El lanzamiento de dicho Fondo se hará a la entera discreción de los Administradores. En tal caso, la confirmación del lanzamiento del Euro Government Liquidity Fund podrá obtenerse en el domicilio social de la Sociedad.

# Anexo

## Al Folleto Simplificado de Morgan Stanley Investment Funds

### Factores de riesgo

Si tiene alguna duda sobre los factores de riesgo asociados a una inversión, debe consultar a su corredor de bolsa, director de banco, abogado, contable u otro asesor financiero.

- Las fluctuaciones de los tipos de interés afectan a la rentabilidad.
- Euro Government Liquidity Fund está asimismo sujeto al riesgo de solvencia, consistente en la incapacidad de un emisor para atender los pagos de principal e intereses derivados de sus obligaciones. No obstante, Euro Government Liquidity Fund busca minimizar dicho riesgo circunscribiendo sus inversiones a emisores de alta solvencia.
- Este Fondo podrá celebrar operaciones con pacto de recompra; véase la sección anterior titulada “Factores de riesgo”.

### HISTORIAL DE RENTABILIDAD

Aún no se dispone de datos de rentabilidad.

### Perfil del inversor típico

Considerando el objetivo de inversión de Euro Government Liquidity Fund, el fondo puede ser adecuado para inversores que:

- Buscan invertir en un fondo de activos líquidos.
- Buscan liquidez en sus inversiones.
- Buscan obtener rendimientos en forma de revalorización del capital o de distribuciones de resultados, según se expone en el apartado “Política de dividendos”.
- Asumen los riesgos asociados a esta clase de inversión, antes expuestos en “Factores de riesgo”.

### Comisiones y gastos

Comisiones aplicadas al inversor

Clase:	Comisión de Suscripción:	Reembolso: Comisión de Reembolso Contingente (“CRC”):	Comisiones de Conversión:
S/SD/SO/ SOX/SX	Ninguna	Ninguna	Ninguna
Z/ZD/ZH/ZHX/ ZO/ZOX/ZX	Hasta el 1,00%	Ninguna	Ninguna
I/ID/IH/IHX/IO/ IOX/IX	Hasta el 3,00%	Ninguna	Ninguna
A/AD/ADM/ADX/ AH/AHM/AHR/ AHX/AM/AO/ AOM/AOX/AR/ ARM/AX	Ninguna	Ninguna	Ninguna
B/BD/BDX/BH/ BHR/BHX/BO/ BOX/BR/BX	Ninguna	Tiempo desde la suscripción: 0-365 días 4,00% 1-2 años 3,00% 2-3 años 2,00% 3-4 años 1,00% 4 años y más Ninguna	CRC: Ninguna
C/CD/CH/CHX/ CO/COX/CX	Ninguna	Tiempo desde la suscripción: 0-365 días en adelante Ninguna	CRC: 1,00% Ninguna
N/ND/NH/NHX/ NO/NOX/NX	Ninguna	Ninguna	Ninguna

Consulte en el Impreso de Suscripción actual las clases de acciones disponibles en su jurisdicción.

Podrá cobrarse una C.R.C. sobre una suma equivalente al precio de suscripción inicial de las Acciones de Clase B, BD, BDX, BH, BHR, BHX, BO, BOX, BR, BX, C, CD, CH, CHX, CO, COX o CX objeto de reembolso o, en caso de ser inferior, al Valor Liquidativo actual de dichas Acciones B, BD, BDX, BH, BHR, BHX, BO, BOX, BR, BX, C, CD, CH, CHX, CO, COX o CX. Por consiguiente, no se aplica ninguna Comisión de Reembolso Contingente a los incrementos del Valor Liquidativo por encima del precio de suscripción inicial. La cuantía de la comisión variará en función del tiempo transcurrido desde la suscripción de las Acciones de Clase B, BD, BDX, BH, BHR, BHX, BO, BOX, BR, BX, C, CD, CH, CHX, CO, COX o CX.

# Anexo

## Al Folleto Simplificado de Morgan Stanley Investment Funds

### Gastos operativos del Fondo aplicados directamente a Euro Government Liquidity Fund y que aparecen reflejados en el Valor Liquidativo<sup>14</sup>:

	Clases A/AD/ ADM/ADX/ AH/AHM/ AHR/AHX/ AM/AO/ AOM/AOX/ AR/ARM/AX	Clases B/BD/ BDX/BH/ BHR/ BHX/BO/ BOX/BR/ BX	Clases C/CD/ CH/CHX/ CO/COX/ CX	Clases I/ID/ IH/IHX/ IO/IOX/ IX	Clases N/ND/ NH/NHX/ NO/NOX/ NX	Clases S/SD/ SO/SOX/ SX	Clases Z/ZD/ ZH/ZHX/ ZO/ZOX/ ZX
Comisión de Asesoramiento de Inversiones:	0,40%	0,40%	0,75%	0,15%	Ninguna	0,15%	0,15%
Comisión de Distribución:	Ninguna	0,75%	Ninguna	Ninguna	Ninguna	Ninguna	Ninguna
Comisión de Servicios al Accionista:	0,05%	0,05%	0,05%	0,05%	Ninguna	0,05%	0,05%

En caso de que el Distribuidor y sus asociadas inviertan por cuenta de clientes, o de que sus clientes inviertan directamente en Acciones de las Clases N, ND, NH, NHX, NO, NOX y NX, puede que dichos clientes paguen al Distribuidor o a sus asociadas una comisión de gestión base, una comisión por resultados o una combinación de ambas comisiones.

La Comisión de Asesoramiento de Inversiones, la Comisión de Distribución y la Comisión de Servicios al Accionista se calculan, todas ellas, con base en el patrimonio neto medio diario antes de deducirse cualesquiera comisiones.

El Fondo está sujeto a otras comisiones y gastos tales como, a título enunciativo y no limitativo, los de entidad depositaria, agencia administrativa y de transmisiones, servicios jurídicos y auditoría, gastos de impresión, costes de publicación del Patrimonio Neto (se publique por exigencia de las disposiciones reglamentarias o por otros motivos) y otras comisiones y gastos cuyo pago con cargo a los activos de la Sociedad está autorizado, según se expone en el Folleto y en los Estatutos de la Sociedad.

### Información importante adicional

Euro Government Liquidity Fund se constituyó por tiempo indefinido.

Estructura jurídica:	Fondo de Morgan Stanley Investment Funds
Fecha de lanzamiento:	No ha sido lanzado todavía
Patrimonio Neto total:	N/A
Moneda de referencia:	Euro (EUR)

<sup>14</sup> El Asesor de Inversiones rebajará a la Sociedad un porcentaje de su comisión de asesoramiento de inversiones, de manera que los costes y gastos totales máximos del Euro Government Liquidity Fund ("Gastos Totales") serán del 0,45% para las Acciones de Clase A, 1,20% para las Acciones de Clase B, 0,75% para las Acciones de Clase C, 0,20% para las Acciones de Clase I, 0,05% para las Acciones de Clase N, 0,15% para las Acciones de Clase S y 0,20% para las Acciones de Clase Z. Los Gastos Totales incluirán todos los costes, comisiones y gastos descritos en la Sección 2.5 del Folleto.

# Anexo

## Al Folleto Simplificado de Morgan Stanley Investment Funds

### CORRESPONDIENTE A MORGAN STANLEY INVESTMENT FUNDS EURO LIQUIDITY FUND

("Euro Liquidity Fund" o el "Fondo")

#### La información de este Anexo deberá leerse junto con el texto completo del Folleto Simplificado

#### Objetivo y política de inversión

El objetivo de inversión de Euro Liquidity Fund es proporcionar liquidez y un elevado nivel de rendimientos corrientes de forma compatible con la conservación del capital, invirtiendo principalmente en valores de deuda negociables a corto plazo de elevada solvencia denominados en euros, siempre que, en el momento de su adquisición, presenten un vencimiento inicial o residual no superior a 397 días, teniendo en cuenta cualesquiera instrumentos financieros conexos, o los términos y condiciones por los que aquellos se rijan, siempre y cuando el tipo de interés aplicable se ajuste, al menos, anualmente en función de las condiciones del mercado. El Fondo podrá invertir, con carácter accesorio, en valores de deuda denominados en monedas distintas del euro, para los que tratará de dar cobertura con respecto al euro como parte de los fines de gestión eficiente de cartera. Asimismo, el Fondo podrá invertir hasta un 49% de su Patrimonio Neto en tesorería o equivalentes de tesorería. La cartera del Fondo tendrá un vencimiento medio ponderado no superior a 60 días, y una vida media ponderada no superior a 120 días. Aunque no puede garantizarse, se espera que el Valor Liquidativo de la Acción de las Clases IHX, IX, AHX, AX, BHX, BX, CHX, CX, NHX, NX, SX, ZHX y ZX se mantenga estabilizado en 1,00 EUR, mediante la distribución de dividendos.

A los efectos de las Directrices CESR 10-049 de 19 de mayo de 2010, sobre definición común de los fondos europeos del mercado monetario, y según su significado, el Fondo tendrá la calificación de Fondo del Mercado Monetario a Corto Plazo. A excepción de la cobertura frente al tipo de cambio antes indicada, el Fondo no pretende invertir en derivados y/u otros instrumentos financieros, salvo títulos de deuda transmisibles, tal y como se indica en mayor detalle más arriba en la descripción del objetivo de inversión del Fondo.

Como el vencimiento medio ponderado y la vida media ponderada del Fondo serán cortos, se espera que la inversión en el Fondo suponga menos riesgos de pérdida y menos potencial de rentabilidad para los inversores, en comparación con el potencial que habría tenido el Fondo si hubiera tenido un vencimiento medio ponderado y una vida media ponderada más largos. Normalmente, el Fondo logrará a largo plazo una tasa de rentabilidad inferior a la de los Fondos de Renta Variable, los Fondos de Renta Fija, los Fondos de Asignación de Activos y los Fondos de Inversión Alternativa, pero podrá ofrecer a los inversores una alternativa más segura cuando estas formas de inversión parezcan vulnerables. Las inversiones realizadas por el Fondo en títulos de deuda no denominados en euros puede que supongan un riesgo de pérdida en

relación con los tipos de cambio aplicables ya que la cobertura frente a tipos de cambio puede no eliminar por completo la exposición a esas variaciones cambiarias.

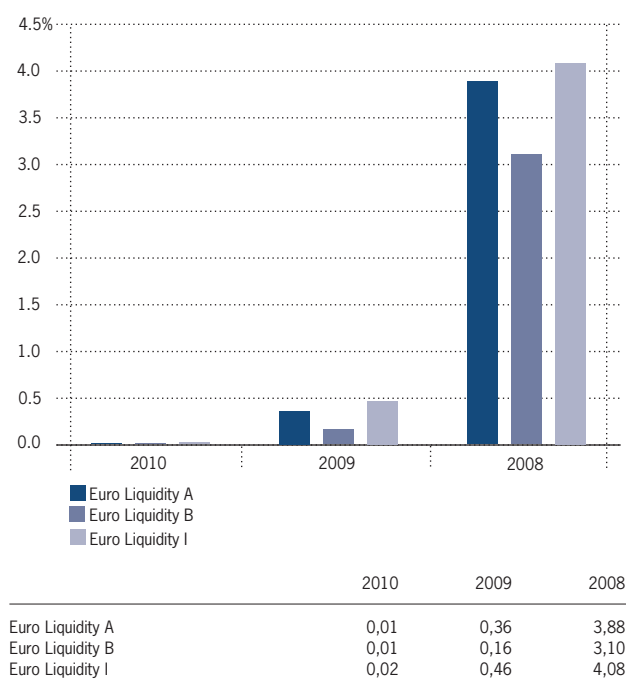
**Remitimos asimismo a los inversores a la sección "Factores de riesgo" anterior para consultar las consideraciones especiales sobre riesgos aplicables a los contratos con pacto de recompra y a los tipos de cambio.**

#### Factores de riesgo

Si tiene alguna duda sobre los factores de riesgo asociados a una inversión, debe consultar a su corredor de bolsa, director de banco, abogado, contable u otro asesor financiero.

- Las fluctuaciones de los tipos de interés afectan a la rentabilidad.
- Los movimientos en los tipos de cambio harán que el valor del Fondo aumente o disminuya.
- Euro Liquidity Fund está asimismo sujeto al riesgo de solvencia, consistente en la incapacidad de un emisor para atender los pagos de principal e intereses derivados de sus obligaciones. No obstante, Euro Liquidity Fund busca minimizar dicho riesgo circunscribiendo sus inversiones a emisores de alta solvencia.
- Este Fondo podrá celebrar operaciones con pacto de recompra; véase la sección anterior titulada "Factores de riesgo".

#### HISTORIAL DE RENTABILIDAD



El gráfico anterior refleja el historial de rentabilidad en EUR. Las rentabilidades pasadas no son necesariamente indicativas de los resultados futuros. El cálculo se realiza comparando patrimonios netos, previa deducción de comisiones, y supone la reinversión de rendimientos. Se refleja la rentabilidad correspondiente a los tres últimos años civiles completos.

# Anexo

## Al Folleto Simplificado de Morgan Stanley Investment Funds

### Perfil del inversor típico

Considerando el objetivo de inversión de Euro Liquidity Fund, el fondo puede ser adecuado para inversores que:

- Buscan invertir en un fondo de activos líquidos.
- Buscan liquidez en sus inversiones.
- Buscan obtener rendimientos en forma de revalorización del capital o de distribuciones de resultados, según se expone en el apartado "Política de dividendos".
- Asumen los riesgos asociados a esta clase de inversión, antes expuestos en "Factores de riesgo".

### Comisiones y gastos

Comisiones aplicadas al inversor

Clase:	Comisión de Suscripción:	Reembolso: Comisión de Reembolso Contingente ("CRC"):	Comisiones de Conversión:
S/SD/SO/ SOX/SX	Ninguna	Ninguna	Ninguna
Z/ZD/ZH/ZHX/ ZO/ZOX/ZX	Hasta el 1,00%	Ninguna	Ninguna
I/ID/IH/IHX/IO/ IOX/IX	Hasta el 3,00%	Ninguna	Ninguna
A/AD/ADM/ADX/ AH/AHM/AHR/ AHX/AM/AO/ AOM/AOX/AR/ ARM/AX	Ninguna	Ninguna	Ninguna
B/BD/BDX/BH/ BHR/BHX/BO/ BOX/BR/BX	Ninguna	Tiempo desde la suscripción: 0-365 días 4,00% 1-2 años 3,00% 2-3 años 2,00% 3-4 años 1,00% 4 años y más Ninguna	Ninguna
C/CD/CH/CHX/ CO/COX/CX	Ninguna	Tiempo desde la suscripción: 0-365 días en adelante 1,00% Ninguna	Ninguna
N/ND/NH/NHX/ NO/NOX/NX	Ninguna	Ninguna	Ninguna

Consulte en el Impreso de Suscripción actual las clases de acciones disponibles en su jurisdicción.

Podrá cobrarse una C.R.C. sobre una suma equivalente al precio de suscripción inicial de las Acciones de Clase B, BD, BDX, BH, BHR, BHX, BO, BOX, BR, BX, C, CD, CH, CHX, CO, COX o CX objeto de reembolso o, en caso de ser inferior, al Valor Liquidativo actual de dichas Acciones B, BD, BDX, BH, BHR, BHX, BO, BOX, BR, BX, C, CD, CH, CHX, CO, COX o CX. Por consiguiente, no se aplica ninguna Comisión de Reembolso Contingente a los incrementos del Valor Liquidativo por encima del precio de suscripción inicial. La cuantía de la comisión variará

en función del tiempo transcurrido desde la suscripción de las Acciones de Clase B, BD, BDX, BH, BHR, BHX, BO, BOX, BR, BX, C, CD, CH, CHX, CO, COX o CX.

### Gastos operativos del Fondo aplicados directamente a Euro Liquidity Fund y que aparecen reflejados en el Valor Liquidativo:

	Clases A/AD/ADM/ADX/AH/AHM/AHR/AHX/AM/AO/AOM/AOX/AR/ARM/AX	Clases B/BD/BDX/BH/BHR/BHX/BO/BOX/BR/BX	Clases C/CD/CH/CHX/CO/COX/CX	Clases I/ID/IH/IHX/IO/IOX/IX	Clases N/ND/NH/NHX/NO/NOX/NX	Clases S/SD/SO/SOX/SX	Clases Z/ZD/ZH/ZHX/ZO/ZOX/ZX
Comisión de Asesoramiento de Inversiones:	0,50%	0,50%	0,85%	0,20%	Ninguna	-	0,20%
Comisión de Distribución:	Ninguna	0,75%	Ninguna	Ninguna	Ninguna	Ninguna	Ninguna
Comisión de Servicios al Accionista:	0,05%	0,05%	0,05%	0,05%	Ninguna	0,05%	0,05%

En caso de que el Distribuidor y sus asociadas inviertan por cuenta de clientes, o de que sus clientes inviertan directamente en Acciones de las Clases N, ND, NH, NHX, NO, NOX y NX, puede que dichos clientes paguen al Distribuidor o a sus asociadas una comisión de gestión base, una comisión por resultados o una combinación de ambas comisiones.

La Comisión de Asesoramiento de Inversiones, la Comisión de Distribución y la Comisión de Servicios al Accionista se calculan, todas ellas, con base en el patrimonio neto medio diario antes de deducirse cualesquiera comisiones.

El Fondo está sujeto a otras comisiones y gastos tales como, a título enunciativo y no limitativo, los de entidad depositaria, agencia administrativa y de transmisiones, servicios jurídicos y auditoría, gastos de impresión, costes de publicación del Patrimonio Neto (se publique por exigencia de las disposiciones reglamentarias o por otros motivos) y otras comisiones y gastos cuyo pago con cargo a los activos de la Sociedad está autorizado, según se expone en el Folleto y en los Estatutos de la Sociedad.

### Información importante adicional

Euro Liquidity Fund se constituyó por tiempo indefinido.

Estructura jurídica:	Fondo de Morgan Stanley Investment Funds
Fecha de lanzamiento:	Enero de 2000
Patrimonio Neto total:	164,8 millones de EUR (a 31 de diciembre de 2010)
Moneda de referencia:	Euro (EUR)

# Anexo

## Al Folleto Simplificado de Morgan Stanley Investment Funds

### CORRESPONDIENTE A MORGAN STANLEY INVESTMENT FUNDS US DOLLAR LIQUIDITY FUND

("US Dollar Liquidity Fund" o el "Fondo")

**La información de este Anexo deberá leerse junto con el texto completo del Folleto Simplificado**

#### Objetivo y política de inversión

El objetivo de inversión de US Dollar Liquidity Fund es proporcionar liquidez y un elevado nivel de rendimientos corrientes de forma compatible con la conservación del capital, invirtiendo principalmente en valores de deuda negociables a corto plazo de elevada solvencia denominados en dólares estadounidenses, siempre que, en el momento de su adquisición, presenten un vencimiento inicial o residual no superior a 397 días, teniendo en cuenta cualesquiera instrumentos financieros conexos, o los términos y condiciones por los que aquellos se rijan, siempre y cuando el tipo de interés aplicable se ajuste, al menos, anualmente en función de las condiciones del mercado. Asimismo, el Fondo podrá invertir hasta un 49% de su Patrimonio Neto en tesorería o equivalentes de tesorería. El Fondo podrá invertir, con carácter accesorio, en valores de deuda denominados en monedas distintas del USD, para los que tratará de dar cobertura con respecto al USD como parte de los fines de gestión eficiente de cartera. La cartera del Fondo tendrá un vencimiento medio ponderado no superior a 60 días, y una vida media ponderada no superior a 120 días. Aunque no puede garantizarse, se espera que el Valor Liquidativo de la Acción de las Clases IHX, IX, AHX, AO, AOX, AX, BHX, BO, BOX, BX, CHX, CO, COX, CX, NHX, NO, NOX, NX, S, SO, SOX, SX, ZHX, ZO, ZOX y ZX se mantenga estabilizado en 1,00 USD, mediante la distribución de dividendos.

A los efectos de las Directrices CESR 10-049 de 19 de mayo de 2010, sobre definición común de los fondos europeos del mercado monetario, y según su significado, el Fondo tendrá la calificación de Fondo del Mercado Monetario a Corto Plazo. A excepción de la cobertura frente al tipo de cambio antes indicada, el Fondo no pretende invertir en derivados y/u otros instrumentos financieros, salvo títulos de deuda transmisibles, tal y como se indica en mayor detalle más arriba en la descripción del objetivo de inversión del Fondo.

Como el vencimiento medio ponderado y la vida media ponderada del Fondo serán cortos, se espera que la inversión en el Fondo suponga menos riesgos de pérdida y menos potencial de rentabilidad para los inversores, en comparación con el potencial que habría tenido el Fondo si hubiera tenido un vencimiento medio ponderado y una vida media ponderada más largos. Normalmente, el Fondo logrará a largo plazo una tasa de rentabilidad inferior a la de los Fondos de Renta Variable, los Fondos de Renta Fija, los Fondos de Asignación de Activos y los Fondos de Inversión Alternativa, pero podrá ofrecer a los inversores una alternativa más segura cuando estas formas de inversión parezcan vulnerables.

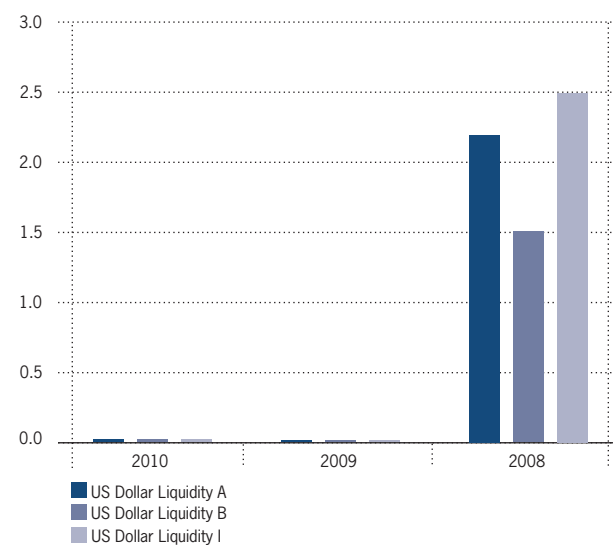
**Remitimos asimismo a los inversores a la sección "Factores de riesgo" anterior para consultar las consideraciones especiales sobre riesgos aplicables a los contratos con pacto de recompra.**

#### Factores de riesgo

Si tiene alguna duda sobre los factores de riesgo asociados a una inversión, debe consultar a su corredor de bolsa, director de banco, abogado, contable u otro asesor financiero.

- Las fluctuaciones de los tipos de interés afectan a la rentabilidad.
- US Dollar Liquidity Fund está asimismo sujeto al riesgo de solvencia, consistente en la incapacidad de un emisor para atender los pagos de principal e intereses derivados de sus obligaciones. No obstante, US Dollar Liquidity Fund busca minimizar dicho riesgo circunscribiendo sus inversiones a emisores de alta solvencia.
- Este Fondo podrá celebrar operaciones con pacto de recompra; véase la sección anterior titulada "Factores de riesgo".

#### HISTORIAL DE RENTABILIDAD



	2010	2009	2008
US Dollar Liquidity A	0,02	0,01	2,19
US Dollar Liquidity B	0,02	0,01	1,50
US Dollar Liquidity I	0,02	0,01	2,49

*El gráfico anterior refleja el historial de rentabilidad en USD. Las rentabilidades pasadas no son necesariamente indicativas de los resultados futuros. El cálculo se realiza comparando patrimonios netos, previa deducción de comisiones, y supone la reinversión de rendimientos. Se refleja la rentabilidad correspondiente a los tres últimos años civiles completos.*

#### Perfil del inversor típico

Considerando el objetivo de inversión de US Dollar Liquidity Fund, el fondo puede ser adecuado para inversores que:

- Buscan invertir en un fondo de activos líquidos.
- Buscan liquidez en sus inversiones.



# Anexo

## Al Folleto Simplificado de Morgan Stanley Investment Funds

- Buscan obtener rendimientos en forma de revalorización del capital o de distribuciones de resultados, según se expone en el apartado “Política de dividendos”.
- Asumen los riesgos asociados a esta clase de inversión, antes expuestos en “Factores de riesgo”.

### Comisiones y gastos

Comisiones aplicadas al inversor

Clase:	Comisión de Suscripción:	Reembolso: Comisión de Reembolso Contingente (“CRC”):		Comisiones de Conversión:
S/SD/SO/ SOX/SX	Ninguna	Ninguna		Ninguna
Z/ZD/ZH/ZHX/ ZO/ZOX/ZX	Hasta el 1,00%	Ninguna		Ninguna
I/ID/IH/IHX/IO/ IOX/IX	Hasta el 3,00%	Ninguna		Ninguna
A/AD/ADM/ADX/ AH/AHM/AHR/ AHX/AM/AO/ AOM/AOX/AR/ ARM/AX	Ninguna	Ninguna		Ninguna
B/BD/BDX/BH/ BHR/BHX/BO/ BOX/BR/BX	Ninguna	Tiempo desde la suscripción:	CRC:	Ninguna
		0-365 días	4,00%	
		1-2 años	3,00%	
		2-3 años	2,00%	
		3-4 años	1,00%	
		4 años y más	Ninguna	
C/CD/CH/CHX/ CO/COX/CX	Ninguna	Tiempo desde la suscripción:	CRC:	Ninguna
		0-365 días en adelante	1,00% Ninguna	
N/ND/NH/NHX/ NO/NOX/NX	Ninguna	Ninguna		Ninguna

Consulte en el Impreso de Suscripción actual las clases de acciones disponibles en su jurisdicción.

Podrá cobrarse una C.R.C. sobre una suma equivalente al precio de suscripción inicial de las Acciones de Clase B, BD, BDX, BH, BHR, BHX, BO, BOX, BR, BX, C, CD, CH, CHX, CO, COX o CX objeto de reembolso o, en caso de ser inferior, al Valor Liquidativo actual de dichas Acciones B, BD, BDX, BH, BHR, BHX, BO, BOX, BR, BX, C, CD, CH, CHX, CO, COX o CX. Por consiguiente, no se aplica ninguna Comisión de Reembolso Contingente a los incrementos del Valor Liquidativo por encima del precio de suscripción inicial. La cuantía de la comisión variará en función del tiempo transcurrido desde la suscripción de las Acciones de Clase B, BD, BDX, BH, BHR, BHX, BO, BOX, BR, BX, C, CD, CH, CHX, CO, COX o CX.

### Gastos operativos del Fondo aplicados directamente a US Dollar Liquidity Fund y que aparecen reflejados en el Valor Liquidativo:

Clases	Clases	Clases	Clases	Clases	Clases	Clases
A/AD/	B/BD/	C/CD/	I/ID/	N/ND/	S/SD/	Z/ZD/
ADM/ADX/	BDX/BH/	CH/CHX/	IH/IHX/	NH/NHX/	SO/SOX/	ZH/ZHX/
AH/AHM/	BHR/	CO/COX/	IO/IOX/	NO/NOX/	SX	ZO/ZOX/
AHR/AHX/	BHX/BO/	CX	IX	NX		ZX
AM/AO/	BOX/BR/					
AOM/AOX/	BX					
AR/ARM/AX						

Comisión de Asesoramiento de Inversiones:	0,50%	0,50%	0,85%	0,20%	Ninguna	–	0,20%
Comisión de Distribución:	Ninguna	0,75%	Ninguna	Ninguna	Ninguna	Ninguna	Ninguna
Comisión de Servicios al Accionista:	0,05%	0,05%	0,05%	0,05%	Ninguna	0,05%	0,05%

En caso de que el Distribuidor y sus asociadas inviertan por cuenta de clientes, o de que sus clientes inviertan directamente en Acciones de las Clases N, ND, NH, NHX, NO, NOX y NX, puede que dichos clientes paguen al Distribuidor o a sus asociadas una comisión de gestión base, una comisión por resultados o una combinación de ambas comisiones.

La Comisión de Asesoramiento de Inversiones, la Comisión de Distribución y la Comisión de Servicios al Accionista se calculan, todas ellas, con base en el patrimonio neto medio diario antes de deducirse cualesquiera comisiones.

El Fondo está sujeto a otras comisiones y gastos tales como, a título enunciativo y no limitativo, los de entidad depositaria, agencia administrativa y de transmisiones, servicios jurídicos y auditoría, gastos de impresión, costes de publicación del Patrimonio Neto (se publique por exigencia de las disposiciones reglamentarias o por otros motivos) y otras comisiones y gastos cuyo pago con cargo a los activos de la Sociedad está autorizado, según se expone en el Folleto y en los Estatutos de la Sociedad.

### Información importante adicional

US Dollar Liquidity Fund se constituyó por tiempo indefinido.

Estructura jurídica:	Fondo de Morgan Stanley Investment Funds
Fecha de lanzamiento:	Marzo de 1998
Patrimonio Neto total:	231,9 millones de USD (a 31 de diciembre de 2010)
Moneda de referencia:	Dólar estadounidense (USD)

# Anexo

## Al Folleto Simplificado de Morgan Stanley Investment Funds

### CORRESPONDIENTE A MORGAN STANLEY INVESTMENT FUNDS DIVERSIFIED ALPHA PLUS FUND

("Diversified Alpha Plus Fund" o el "Fondo")

#### La información de este Anexo deberá leerse junto con el texto completo del Folleto Simplificado

#### Objetivo y política de inversión

El Diversified Alpha Plus Fund tiene como objetivo de inversión generar una rentabilidad con gestión de riesgos superior a una referente compuesto que comprenda: (i) 60% de valores de renta variable globales representados por el MSCI All Country World Index; (ii) 30% de Valores de Renta Fija europeos, representados por el Barclays Capital Euro Aggregate Bond; (iii) 5% de productos básicos representados por el S&P GSCI™ Light Energy Index; y (iv) 5% de efectivo representado por el Euro OverNight Index Average (EONIA) (el "Referente Compuesto"), antes de comisiones.

De acuerdo con los requisitos del organismo regulador luxemburgués, el Valor en Riesgo (VaR) ex-ante del Fondo estará limitado al 200% del VaR ex-ante del Referente Compuesto, determinado mediante el sistema de gestión de riesgos propio del Asesor de Inversiones. El VaR se utiliza para estimar el valor máximo de una cartera que puede perderse en el periodo de un mes dado un nivel de probabilidad del 99% (si bien este seguimiento no garantiza, en ninguna circunstancia, una rentabilidad mínima).

El Fondo busca alcanzar su objetivo de inversión de la siguiente forma:

- i) tomando posiciones largas y cortas, bien directamente o (en el caso concreto de las posiciones cortas) a través del uso de derivados tal como se describe más adelante, en una gama diversificada de valores de renta variable y ligados a renta variable de cualquier capitalización bursátil, de Valores de Renta Fija y monedas y productos estructurados aptos, como obligaciones ligadas a materias primas cuyo subyacente sean índices y/o subíndices de materias primas cuyo valor esté ligado al valor o a la variación de las rentabilidades de una materia prima o de una cesta de materias primas o de contratos derivados sobre materias primas, con sujeción a lo dispuesto en la Directiva 2007/16/CE; o
- ii) empleando uno o más derivados para quedar expuesto al índice S&P GSCI™ Light Energy Index, incluidos swaps, contratos a plazo, opciones y otras inversiones representativas de pasivos contingentes, ejecutados en una bolsa o un mercado reconocido o negociados en mercados extrabursátiles ("OTC").

El Asesor de Inversiones empleará un enfoque de inversión de arriba abajo centrado en la selección de la clase de activos, sector, región y país, frente a la selección por valores, y tomará estas decisiones de inversión sin consideración alguna en cuanto a límites concretos, localización geográfica, sector, calificación crediticia,

vencimiento, moneda de denominación o requisito de capitalización bursátil. Estas decisiones serán el resultado de criterios direccionales adoptados por el Asesor de Inversiones teniendo en cuenta los resultados de su análisis de fundamentales de mercado y las recomendaciones generadas por sus modelos cuantitativos.

La estrategia de inversión del Fondo se llevará a cabo utilizando derivados (de acuerdo con las facultades y límites de inversión fijadas en el Anexo A del Folleto) tales como opciones negociadas en bolsa o en un mercado extrabursátil (*over the counter*), futuros, permutas financieras y otros derivados con fines de inversión o de gestión eficaz de la cartera (incluyendo fines de cobertura) o de cobertura. Asimismo, el Fondo podrá utilizar fondos cotizados ("ETF") para conseguir posiciones en distintas clases de activos. Dependiendo de sus estructuras, los ETF tendrán la naturaleza de valores mobiliarios en el sentido del artículo 41(1)(a) o bien sus activos subyacentes cumplirán lo dispuesto en el artículo 41(1)(e) de la Ley de 2010, tal como se establece, respectivamente, en los apartados 2.1(a) y 2.1(f) del Anexo A. El Fondo podrá invertir igualmente, dentro de ciertos límites, en ETF en el sentido especificado en el artículo 41(2)(a), tal como se establece en el apartado 2.2 del Anexo A del Folleto.

Asimismo, el Fondo podrá realizar las siguientes inversiones o utilizar los siguientes instrumentos financieros:

- i) contratos al contado sobre divisas, contratos a plazo sobre divisas, contratos a plazo sobre divisas con liquidación por diferencias, fondos del mercado monetario, activos que pueden ser gestionados por el Asesor de Inversiones o cualquiera de sus sociedades vinculadas, filiales o asociadas;
- ii) depósitos, instrumentos a tipo fijo o variable (incluyendo, a título meramente enunciativo y no limitativo, papel comercial), pagarés a tipo variable, certificados de depósito o depósitos, obligaciones simples, valores con garantía de activos y deuda pública o de empresas, así como tesorería y activos asimilables a tesorería; y/o
- iii) hasta un 10% del Fondo podrá ser invertido de acuerdo con el apartado 2.2 del Anexo A. En particular, podrá invertirse en instituciones de inversión colectiva reguladas que presenten exposición a índices de materias primas.

**Los inversores deben consultar la sección "Factores de riesgo" para obtener información sobre las consideraciones especiales de riesgo aplicables a los mercados de divisas, mercados emergentes, mercados de materias primas y al empleo de derivados.**

# Anexo

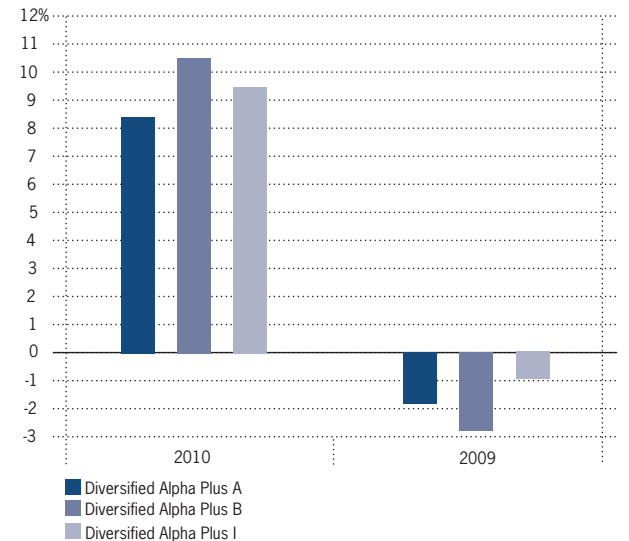
## Al Folleto Simplificado de Morgan Stanley Investment Funds

### Factores de riesgo

Si tiene alguna duda sobre los factores de riesgo asociados a una inversión, debe consultar a su corredor de bolsa, director de banco, abogado, contable u otro asesor financiero.

- Cuando así lo prevea su política de inversión, un Fondo podrá emplear instrumentos financieros derivados como opciones, warrants, permutas financieras o futuros. Estas estrategias podrían no tener éxito y acarrear pérdidas para el Fondo. Además, los derivados entrañan riesgos distintos y, en determinadas ocasiones, mayores, a los planteados por inversiones más tradicionales. Estos riesgos abarcan en concreto los riesgos de mercado, riesgo de gestión, riesgo crediticio, riesgo de liquidez, riesgo de precio erróneo o valoración incorrecta de instrumentos derivados y el riesgo de que los derivados puedan no estar perfectamente correlacionados con activos, tipos de interés e índices subyacentes.
- Los valores de mercados emergentes entrañan mayor riesgo que el habitualmente asociado a los de países desarrollados; entre otros, un mayor riesgo cambiario, riesgo político y económico, riesgo de liquidación y volatilidad de precios. Además, cabe que su deuda carezca de una calificación de solvencia otorgada por agencias de rating internacionalmente acreditadas.
- Riesgo cambiario: las variaciones de tipos de cambio provocarán un aumento o una disminución en el valor del Fondo.
- Los rendimientos dependerán de las variaciones de los tipos de interés.
- Los contratos de futuros sobre Materias Primas son sumamente volátiles. Los Mercados de Materias Primas se ven influidos por múltiples factores externos, sobre los cuales el Fondo ejerce escaso o ningún control. Las posiciones en futuros podrían adolecer de liquidez debido a que determinados mercados de materias primas limitan las fluctuaciones que pueden registrar los precios de algunos de estos contratos.

### HISTORIAL DE RENTABILIDAD



	2010	2009	2008
Diversified Alpha Plus A	8,42	-1,85	0,00
Diversified Alpha Plus B	10,52	-2,81	0,00
Diversified Alpha Plus I	9,50	-0,98	0,00

### Perfil del inversor típico

Considerando el objetivo de inversión de Diversified Alpha Plus Fund, el fondo puede ser adecuado para inversores que:

- Buscan obtener rentabilidad a medio plazo.
- Buscan una inversión equilibrada centrada en las clases de activos que el Asesor de Inversiones considera tácticamente más atractivas.
- Buscan una inversión que incluya el uso de estrategias de inversión largas y sintéticamente cortas.
- Asumen los riesgos asociados a esta clase de inversión, expuestos más adelante en "Factores de riesgo".

# Anexo

## Al Folleto Simplificado de Morgan Stanley Investment Funds

### Comisiones y gastos

Comisiones aplicadas al inversor

Clase:	Comisión de Suscripción:	Reembolso: Comisión de Reembolso Contingente ("CRC"):	Comisiones de Conversión:
S/SD/SO/ SOX/SX	Hasta el 3,00%	Ninguna	Ninguna
Z/ZD/ZH/ZHX/ ZO/ZOX/ZX	Hasta el 1,00%	Ninguna	Ninguna
I/ID/IH/IHX/IO/ IOX/IX	Hasta el 3,00%	Ninguna	Ninguna
A/AD/ADM/ADX/ AH/AHM/AHR/ AHX/AM/AO/ AOM/AOX/AR/ ARM/AX	Hasta el 5,75%	Ninguna	Ninguna
B/BD/BDX/BH/ BHR/BHX/BO/ BOX/BR/BX	Ninguna	Tiempo desde la suscripción: 0-365 días 4,00% 1-2 años 3,00% 2-3 años 2,00% 3-4 años 1,00% 4 años y más Ninguna	Ninguna
C/CD/CH/CHX/ CO/COX/CX	Ninguna	Tiempo desde la suscripción: 0-365 días en adelante 1,00% Ninguna	Ninguna
N/ND/NH/NHX/ NO/NOX/NX	Ninguna	Ninguna	Ninguna

Consulte en el Impreso de Suscripción actual las clases de acciones disponibles en su jurisdicción.

Podrá cobrarse una C.R.C. sobre una suma equivalente al precio de suscripción inicial de las Acciones de Clase B, BD, BDX, BH, BHR, BHX, BO, BOX, BR, BX, C, CD, CH, CHX, CO, COX o CX objeto de reembolso o, en caso de ser inferior, al Valor Liquidativo actual de dichas Acciones B, BD, BDX, BH, BHR, BHX, BO, BOX, BR, BX, C, CD, CH, CHX, CO, COX o CX. Por consiguiente, no se aplica ninguna Comisión de Reembolso Contingente a los incrementos del Valor Liquidativo por encima del precio de suscripción inicial. La cuantía de la comisión variará en función del tiempo transcurrido desde la suscripción de las Acciones de Clase B, BD, BDX, BH, BHR, BHX, BO, BOX, BR, BX, C, CD, CH, CHX, CO, COX o CX.

### Gastos operativos del Fondo aplicados directamente a Diversified Alpha Plus Fund y que aparecen reflejados en el Valor Liquidativo:

	Clases A/AD/ADM/ADX/AH/AHM/AHR/AHX/AM/AO/AOM/AOX/AR/ARM/AX	Clases B/BD/BDX/BH/BHR/BHX/BO/BOX/BR/BX	Clases C/CD/CH/CHX/CO/COX/CX	Clases I/ID/IH/IHX/IO/IOX/IX	Clases N/ND/NH/NHX/NO/NOX/NX	Clases S/SD/SO/SOX/SX	Clases Z/ZD/ZH/ZHX/ZO/ZOX/ZX
Comisión de Asesoramiento de Inversiones:	1,75%	1,75%	2,45%	0,80%	Ninguna	-	0,80%
Comisión de Distribución:	Ninguna	1,00%	Ninguna	Ninguna	Ninguna	Ninguna	Ninguna
Comisión de Servicios al Accionista:	0,15%	0,15%	0,15%	0,08%	Ninguna	0,05%	0,08%

En caso de que el Distribuidor y sus asociadas inviertan por cuenta de clientes, o de que sus clientes inviertan directamente en Acciones de las Clases N, ND, NH, NHX, NO, NOX y NX, puede que dichos clientes paguen al Distribuidor o a sus asociadas una comisión de gestión base, una comisión por resultados o una combinación de ambas comisiones.

La Comisión de Asesoramiento de Inversiones, la Comisión de Distribución y la Comisión de Servicios al Accionista se calculan, todas ellas, con base en el patrimonio neto medio diario antes de deducirse cualesquiera comisiones.

El Asesor de Inversiones estará legitimado para percibir una Comisión por Resultados si la Rentabilidad de la Clase de Acción supera la Rentabilidad del Índice de Referencia durante el Período de Cómputo de Resultados. Cuando haya de pagarse Comisión por Resultados, se calculará aplicando el 20% de la Rentabilidad Adicional a las Acciones Nacionales Medias Ponderadas en Circulación durante el período de cómputo de resultados. El Folleto contiene la definición de estas expresiones y ejemplos de cómputo de la Comisión por Resultados.

El Fondo está sujeto a otras comisiones y gastos tales como, a título enunciativo y no limitativo, los de entidad depositaria, agencia administrativa y de transmisiones, servicios jurídicos y auditoría, gastos de impresión, costes de publicación del Patrimonio Neto (se publique por exigencia de las disposiciones reglamentarias o por otros motivos) y otras comisiones y gastos cuyo pago con cargo a los activos de la Sociedad está autorizado, según se expone en el Folleto y en los Estatutos de la Sociedad.

### Información importante adicional

Diversified Alpha Plus Fund se constituyó por tiempo indefinido.

Estructura jurídica:	Fondo de Morgan Stanley Investment Funds
Fecha de lanzamiento:	29 de junio de 2007
Patrimonio Neto total:	374,7 millones de EUR (a 31 de diciembre de 2010)
Moneda de referencia:	Euro (EUR)

# Anexo

## Al Folleto Simplificado de Morgan Stanley Investment Funds

### CORRESPONDIENTE A MORGAN STANLEY INVESTMENT FUNDS EMERGING MARKETS SECURITIES FUND<sup>15</sup>

("Emerging Markets Securities Fund" o el "Fondo")

#### La información de este Anexo deberá leerse junto con el texto completo del Folleto Simplificado

#### Objetivo y política de inversión

El objetivo de inversión del Emerging Markets Securities Fund es tratar de maximizar la rentabilidad total, medida en dólares estadounidenses, mediante la inversión en valores de países emergentes, tanto de renta fija como de renta variable. Por mercados emergentes se entenderá países de renta baja o media con arreglo a la clasificación del Banco Mundial, siempre y cuando los mercados de estos países puedan considerarse mercados reconocidos ("Mercados Reconocidos") a efectos de lo dispuesto en el apartado (1) del Artículo 41 de la Ley de 2010. Las inversiones en valores cotizados en mercados que no sean Mercados Reconocidos se considerarán inversiones en valores no cotizados (véase el Anexo A "Facultades y límites de inversión" del Folleto) hasta que dichos mercados puedan conceptuarse como Mercados Reconocidos.

A medida que evolucionen los mercados de otros países, el Fondo espera crecer y diversificar los mercados emergentes en los que invierte. El Fondo podrá invertir en los valores de empresas constituidas y radicadas en países distintos de los países de mercados emergentes si el valor de los títulos de dichas empresas refleja principalmente condiciones de un país emergente, si el mercado en el que principalmente se negocian los títulos se encuentra en un mercado emergente o si el 50% de los ingresos de la empresa, por sí sola o en combinación con otras, se obtiene de bienes fabricados, ventas realizadas o servicios prestados en países emergentes.

El Fondo tiene intención de invertir sus activos en títulos de deuda de mercados emergentes que ofrecen un alto nivel de rentabilidad y, a la vez, mantienen potencial de revalorización de capital. El Fondo invertirá en valores de renta variable de mercados emergentes en los países en que el Asesor de Inversiones considere que la economía se está desarrollando con fuerza y en los que los mercados están adquiriendo una mayor complejidad.

El Asesor de Inversiones diversificará entre renta variable y renta fija (tanto denominada en dólares estadounidenses y denominada en la moneda del país de emisión) como resultado de su visión direccional de los mercados basado en el análisis de valores fundamentales y modelos de valoración de activos.

El Fondo podrá invertir en valores de deuda emitidos por gobiernos o entidades públicas de mercados emergentes (incluidas

participaciones en préstamos entre gobiernos y entidades financieras), así como en valores de deuda emitidos por empresas situadas en países emergentes, o constituidas con arreglo a la legislación de estos países.

En la medida en que dichos valores cumplan lo dispuesto en el apartado (1) del Artículo 41 de la Ley de 2010, el Fondo podrá invertir asimismo en valores de deuda de entidades organizadas con la finalidad de reestructurar la deuda en circulación de emisores de mercados emergentes.

Con fines defensivos temporales, durante aquellos periodos en los que el Asesor de Inversiones considere que los cambios en las condiciones económicas, financieras o políticas lo hacen aconsejable, el Fondo podrá reducir sus inversiones en valores de mercados emergentes hasta menos del 50% del patrimonio del Fondo e invertir en otros valores de renta fija o renta variable.

Los valores de deuda de mercados emergentes en poder del Fondo adoptarán la forma de bonos, pagarés, letras, obligaciones, valores convertibles, deuda bancaria, papel a corto plazo, valores con garantía hipotecaria y, sin perjuicio de la legislación aplicable, de otros activos, participaciones en préstamos y cesiones de préstamos en la medida en que dichos instrumentos estén titulizados. El Fondo también podrá invertir, de forma limitada, en warrants sobre valores negociables emitidos por emisores de mercados emergentes.

El Fondo podrá utilizar derivados con fines de gestión eficaz de la cartera, de cobertura y para implementar estrategias de inversión dirigidas a alcanzar los objetivos de inversión del Fondo. Los derivados que pueden utilizarse incluyen, a título enunciativo y no limitativo, cualesquiera futuros cotizados en bolsa (en concreto, futuros sobre tipos de interés), futuros y contratos a plazo sobre divisas, contratos a plazo sobre deuda pública, permutas financieras de tipos de interés, opciones sobre obligaciones, opciones sobre divisas, opciones sobre permutas financieras (*swaptions*), permutas financieras del riesgo de crédito y obligaciones vinculadas a eventos de crédito (*credit linked notes*) en la medida en que dichos valores cumplan lo dispuesto en el apartado (1) del Artículo 41 de la Ley de 2010.

Los inversores deben consultar la sección siguiente de "Factores de riesgo" para tener más información sobre los riesgos asociados a los mercados emergentes y los derivados.

#### Factores de riesgo

Si tiene alguna duda sobre los factores de riesgo asociados a una inversión, debe consultar a su corredor de bolsa, director de banco, abogado, contable u otro asesor financiero.

- Los valores de mercados emergentes entrañan mayor riesgo que el habitualmente asociado a los de países desarrollados; entre otros, un mayor riesgo cambiario, riesgo político y económico, riesgo de liquidación y volatilidad de precios. Además, cabe que

<sup>15</sup> El Emerging Markets Securities Fund no está disponible para su suscripción a la fecha del Folleto. El lanzamiento de dicho Fondo se hará a la entera discreción de los Administradores. En tal caso, la confirmación del lanzamiento del Emerging Markets Securities Fund podrá obtenerse en el domicilio social de la Sociedad.

# Anexo

## Al Folleto Simplificado de Morgan Stanley Investment Funds

su deuda carezca de una calificación de solvencia otorgada por agencias de rating internacionalmente acreditadas.

- Cuando así lo prevea su política de inversión, un Fondo podrá emplear instrumentos financieros derivados como opciones, warrants, permutas financieras o futuros. Estas estrategias podrían no tener éxito y acarrear pérdidas para el Fondo. Además, los derivados entrañan riesgos distintos y, en determinadas ocasiones, mayores, a los planteados por inversiones más tradicionales. Estos riesgos abarcan en concreto los riesgos de mercado, riesgo de gestión, riesgo crediticio, riesgo de liquidez, riesgo de precio erróneo o valoración incorrecta de instrumentos derivados y el riesgo de que los derivados puedan no estar perfectamente correlacionados con activos, tipos de interés e índices subyacentes.

### HISTORIAL DE RENTABILIDAD

No está disponible todavía.

### Perfil del inversor típico

Considerando el objetivo de inversión de Emerging Markets Securities Fund, el fondo puede ser adecuado para inversores que:

- Buscan obtener revalorización del capital a largo plazo.
- Buscan una inversión equilibrada que diversifique entre valores de renta fija y renta variable en la proporción que el Asesor de Inversiones considere más interesante.
- Buscan obtener rendimientos en forma de revalorización del capital o de distribuciones de resultados, según se expone en el apartado “Política de dividendos”.
- Asumen los riesgos asociados a esta clase de inversión, antes expuestos en “Factores de riesgo”.

### Comisiones y gastos

Comisiones aplicadas al inversor

Clase:	Comisión de Suscripción:	Reembolso: Comisión de Reembolso Contingente (“CRC”):	Comisiones de Conversión:
S/SD/SO/ SOX/SX	Ninguna	Ninguna	Ninguna
Z/ZD/ZH/ZHX/ ZO/ZOX/ZX	Hasta el 1,00%	Ninguna	Ninguna
I/ID/IH/IHX/IO/ IOX/IX	Hasta el 3,00%	Ninguna	Ninguna
A/AD/ADM/ADX/ AH/AHM/AHR/ AHX/AM/AO/ AOM/AOX/AR/ ARM/AX	Hasta el 5,75%	Ninguna	Ninguna
B/BD/BDX/BH/ BHR/BHX/BO/ BOX/BR/BX	Ninguna	Tiempo desde la suscripción: 0-365 días 4,00% 1-2 años 3,00% 2-3 años 2,00% 3-4 años 1,00% 4 años y más Ninguna	CRC: Ninguna
C/CD/CH/CHX/ CO/COX/CX	Ninguna	Tiempo desde la suscripción: 0-365 días en adelante 1,00% Ninguna	CRC: Ninguna
N/ND/NH/NHX/ NO/NOX/NX	Ninguna	Ninguna	Ninguna

Consulte en el Impreso de Suscripción actual las clases de acciones disponibles en su jurisdicción.

Podrá cobrarse una C.R.C. sobre una suma equivalente al precio de suscripción inicial de las Acciones de Clase B, BD, BDX, BH, BHR, BHX, BO, BOX, BR, BX, C, CD, CH, CHX, CO, COX o CX objeto de reembolso o, en caso de ser inferior, al Valor Liquidativo actual de dichas Acciones B, BD, BDX, BH, BHR, BHX, BO, BOX, BR, BX, C, CD, CH, CHX, CO, COX o CX. Por consiguiente, no se aplica ninguna Comisión de Reembolso Contingente a los incrementos del Valor Liquidativo por encima del precio de suscripción inicial. La cuantía de la comisión variará en función del tiempo transcurrido desde la suscripción de las Acciones de Clase B, BD, BDX, BH, BHR, BHX, BO, BOX, BR, BX, C, CD, CH, CHX, CO, COX o CX.

# Anexo

## Al Folleto Simplificado de Morgan Stanley Investment Funds

### Gastos operativos del Fondo aplicados directamente a Emerging Markets Securities Fund y que aparecen reflejados en el Valor Liquidativo:

	Clases A/AD/ ADM/ADX/ AH/AHM/ AHR/AHX/ AM/AO/ AOM/AOX/ AR/ARM/AX	Clases B/BD/ BDX/BH/ BHR/ BHX/BO/ BOX/BR/ BX	Clases C/CD/ CH/CHX/ CO/COX/ CX	Clases I/ID/ IH/IHX/ IO/IOX/ IX	Clases N/ND/ NH/NHX/ NO/NOX/ NX	Clases S/SD/ SO/SOX/ SX	Clases Z/ZD/ ZH/ZHX/ ZO/ZOX/ ZX
Comisión de Asesoramiento de Inversiones:	1,80%	1,80%	2,50%	1,00%	Ninguna	-	1,00%
Comisión de Distribución:	Ninguna	1,00%	Ninguna	Ninguna	Ninguna	Ninguna	Ninguna
Comisión de Servicios al Accionista:	0,15%	0,15%	0,15%	0,08%	Ninguna	0,05%	0,08%

En caso de que el Distribuidor y sus asociadas inviertan por cuenta de clientes, o de que sus clientes inviertan directamente en Acciones de las Clases N, ND, NH, NHX, NO, NOX y NX, puede que dichos clientes paguen al Distribuidor o a sus asociadas una comisión de gestión base, una comisión por resultados o una combinación de ambas comisiones.

La Comisión de Asesoramiento de Inversiones, la Comisión de Distribución y la Comisión de Servicios al Accionista se calculan, todas ellas, con base en el patrimonio neto medio diario antes de deducirse cualesquiera comisiones.

El Fondo está sujeto a otras comisiones y gastos tales como, a título enunciativo y no limitativo, los de entidad depositaria, agencia administrativa y de transmisiones, servicios jurídicos y auditoría, gastos de impresión, costes de publicación del Patrimonio Neto (se publique por exigencia de las disposiciones reglamentarias o por otros motivos) y otras comisiones y gastos cuyo pago con cargo a los activos de la Sociedad está autorizado, según se expone en el Folleto y en los Estatutos de la Sociedad.

### Información importante adicional

Emerging Markets Securities Fund se constituye por tiempo indefinido.

Estructura jurídica:	Fondo de Morgan Stanley Investment Funds
Fecha de lanzamiento:	Pendiente de lanzamiento
Patrimonio Neto total:	N/A
Moneda de referencia:	Dólar estadounidense (USD)

# Anexo

## Al Folleto Simplificado de Morgan Stanley Investment Funds

### **CORRESPONDIENTE A MORGAN STANLEY INVESTMENT FUNDS GLOBAL BALANCED RISK CONTROL FUND OF FUNDS**

("Global Balanced Risk Control Fund of Funds" o el "Fondo")

#### **La información de este Anexo deberá leerse junto con el texto completo del Folleto Simplificado**

#### **Objetivo y política de inversión**

El objetivo de inversión del Global Balanced Risk Control Fund of Funds es invertir en participaciones o acciones de otras instituciones de inversión colectiva para obtener un nivel atractivo de rentabilidad total, determinado en euros, gestionando al mismo tiempo de manera activa el riesgo total de la cartera. El Fondo pondrá en práctica visiones tácticas sobre clases de activos globales de renta fija y renta variable invirtiendo principalmente en UCIs, incluidos los Fondos de la Sociedad, ETFs, futuros, fondos de inversión gestionados por el Asesor de Inversiones o sus asociadas y otras instituciones de inversión colectiva. El Fondo podrá invertir igualmente, de forma secundaria, con el objeto de mejorar la rentabilidad y como parte de la estrategia de inversión (de acuerdo con las facultades de inversión y las restricciones establecidas en el Anexo A del Folleto) en efectivo, warrants, opciones, futuros (incluidos futuros sobre materias primas) y otros derivados cotizados en bolsa y extrabursátiles con fines de inversión o para una gestión eficiente de cartera (incluidos fines de cobertura). Las inversiones del Fondo pueden dar lugar a la exposición a mercados emergentes y a valores de alta rentabilidad. El Fondo persigue gestionar el riesgo total de la cartera gestionando el nivel de volatilidad de la cartera, determinado por medio de una metodología de Valor en Riesgo.

La inversión en valores de alta rentabilidad supone, por lo general, un mayor riesgo de crédito y mercado. Estos valores están expuestos al riesgo de la incapacidad del emisor de hacer frente a los pagos de capital e intereses derivados de sus obligaciones (riesgo de crédito) y también al riesgo de volatilidad de los precios, debido a factores como la sensibilidad a los tipos de interés, la percepción que tenga el mercado de la solvencia del emisor y la liquidez general del mercado.

Los inversores deben consultar la sección siguiente de "Factores de riesgo" para tener más información sobre los riesgos asociados a los mercados emergentes y los derivados.

#### **Factores de riesgo**

Si tiene alguna duda sobre los factores de riesgo asociados a una inversión, debe consultar a su corredor de bolsa, director de banco, abogado, contable u otro asesor financiero.

- Los valores de mercados emergentes entrañan mayor riesgo que el habitualmente asociado a los de países desarrollados; entre otros, un mayor riesgo cambiario, riesgo político y económico, riesgo de liquidación y volatilidad de precios. Además, cabe que su deuda carezca de una calificación de solvencia otorgada por agencias de rating internacionalmente acreditadas.
- Cuando así lo prevea su política de inversión, un Fondo podrá emplear instrumentos financieros derivados como opciones, warrants, permutas financieras o futuros. Estas estrategias podrían no tener éxito y acarrear pérdidas para el Fondo. Además, los derivados entrañan riesgos distintos y, en determinadas ocasiones, mayores, a los planteados por inversiones más tradicionales. Estos riesgos abarcan en concreto los riesgos de mercado, riesgo de gestión, riesgo crediticio, riesgo de liquidez, riesgo de precio erróneo o valoración incorrecta de instrumentos derivados y el riesgo de que los derivados puedan no estar perfectamente correlacionados con activos, tipos de interés e índices.

#### **HISTORIAL DE RENTABILIDAD**

Aún no está disponible.

#### **Perfil del inversor típico**

Considerando el objetivo de inversión del Global Balanced Risk Control Fund of Funds, el Fondo puede ser adecuado para inversores que:

- Buscan invertir en Valores de Renta Fija.
- Buscan la revalorización a largo plazo del capital.
- Buscan obtener rendimientos en forma de revalorización del capital o de distribuciones de resultados, según se expone en "Política de dividendos".
- Asumen los riesgos asociados a esta clase de inversión, expuestos más adelante en "Factores de riesgo".



# Anexo

## Al Folleto Simplificado de Morgan Stanley Investment Funds

### Comisiones y gastos

Comisiones aplicadas al inversor

Clase:	Comisión de Suscripción:	Reembolso: Comisión de Reembolso Contingente ("CRC"):	Comisiones de Conversión:
S/SD/SO/ SOX/SX	Ninguna	Ninguna	Ninguna
Z/ZD/ZH/ZHX/ ZO/ZOX/ZX	Hasta el 1,00%	Ninguna	Ninguna
I/ID/IH/IHX/IO/ IOX/IX	Hasta el 3,00%	Ninguna	Ninguna
A/AD/ADM/ADX/ AH/AHM/AHR/ AHX/AM/AO/ AOM/AOX/AR/ ARM/AX	Hasta el 4,00%	Ninguna	Ninguna
B/BD/BDX/BH/ BHR/BHX/BO/ BOX/BR/BX	Ninguna	Tiempo desde la suscripción: 0-365 días 4,00% 1-2 años 3,00% 2-3 años 2,00% 3-4 años 1,00% 4 años y más Ninguna	Ninguna
C/CD/CH/CHX/ CO/COX/CX	Ninguna	Tiempo desde la suscripción: 0-365 días en adelante 1,00% Ninguna	Ninguna
N/ND/NH/NHX/ NO/NOX/NX	Ninguna	Ninguna	Ninguna

Consulte en el Impreso de Suscripción actual las clases de acciones disponibles en su jurisdicción.

Podrá cobrarse una C.R.C. sobre una suma equivalente al precio de suscripción inicial de las Acciones de Clase B, BD, BDX, BH, BHR, BHX, BO, BOX, BR, BX, C, CD, CH, CHX, CO, COX o CX objeto de reembolso o, en caso de ser inferior, al Valor Liquidativo actual de dichas Acciones B, BD, BDX, BH, BHR, BHX, BO, BOX, BR, BX, C, CD, CH, CHX, CO, COX o CX. Por consiguiente, no se aplica ninguna Comisión de Reembolso Contingente a los incrementos del Valor Liquidativo por encima del precio de suscripción inicial. La cuantía de la comisión variará en función del tiempo transcurrido desde la suscripción de las Acciones de Clase B, BD, BDX, BH, BHR, BHX, BO, BOX, BR, BX, C, CD, CH, CHX, CO, COX o CX.

### Gastos operativos del Fondo aplicados directamente Global Balanced Risk Control Fund of Funds y que aparecen reflejados en el Valor Liquidativo:

	Clases A/AD/ ADM/ADX/ AH/AHM/ AHR/AHX/ AM/AO/ AOM/AOX/ AR/ARM/AX	Clases B/BD/ BDX/BH/ BHR/ BHX/BO/ BOX/BR/ BX	Clases C/CD/ CH/CHX/ CO/COX/ CX	Clases I/ID/ IH/IHX/ IO/IOX/ IX	Clases N/ND/ NH/NHX/ NO/NOX/ NX	Clases S/SD/ SO/SOX/ SX	Clases Z/ZD/ ZH/ZHX/ ZO/ZOX/ ZX
Comisión de Asesoramiento de Inversiones:	2,00%	2,00%	2,70%	0,80%	Ninguna	-	0,80%
Comisión de Distribución:	Ninguna	1,00%	Ninguna	Ninguna	Ninguna	Ninguna	Ninguna
Comisión de Servicios al Accionista:	0,15%	0,15%	0,15%	0,08%	Ninguna	0,05%	0,08%

En caso de que el Distribuidor y sus asociadas inviertan por cuenta de clientes, o de que sus clientes inviertan directamente en Acciones de las Clases N, ND, NH, NHX, NO, NOX y NX, puede que dichos clientes paguen al Distribuidor o a sus asociadas una comisión de gestión base, una comisión por resultados o una combinación de ambas comisiones.

La Comisión de Asesoramiento de Inversiones, la Comisión de Distribución y la Comisión de Servicios al Accionista se calculan, todas ellas, con base en el patrimonio neto medio diario antes de deducirse cualesquiera comisiones.

El Fondo está sujeto a otras comisiones y gastos tales como, a título enunciativo y no limitativo, los de entidad depositaria, agencia administrativa y de transmisiones, servicios jurídicos y auditoría, gastos de impresión, costes de publicación del Patrimonio Neto (se publique por exigencia de las disposiciones reglamentarias o por otros motivos) y otras comisiones y gastos cuyo pago con cargo a los activos de la Sociedad está autorizado, según se expone en el Folleto y en los Estatutos de la Sociedad.

### Información importante adicional

Global Balanced Risk Control Fund of Funds se constituye por tiempo indefinido.

Estructura jurídica:	Fondo de Morgan Stanley Investment Funds
Fecha de lanzamiento:	2 de noviembre de 2011
Patrimonio Neto total:	0,5 millones de EUR (a 31 de diciembre de 2011)
Moneda de referencia:	Euro (EUR)

# Anexo

## Al Folleto Simplificado de Morgan Stanley Investment Funds

### **CORRESPONDIENTE A MORGAN STANLEY INVESTMENT FUNDS ABSOLUTE RETURN CURRENCY FUND**

("Absolute Return Currency Fund" o el "Fondo")

#### **La información de este Anexo deberá leerse junto con el texto completo del Folleto Simplificado**

#### **Objetivo y política de inversión**

El objetivo de inversión del fondo Absolute Return Currency Fund es conseguir una rentabilidad sujeta a gestión de riesgos, calculada en euros, con una baja correlación con otras clases de activos, invirtiendo en pares de divisas. El proceso de selección del Asesor de Inversiones utiliza una estrategia discrecional que combina opiniones generadas por los resultados de estudios macroeconómicos de fundamentales y de mercado y los sintetiza con recomendaciones generadas por modelos cuantitativos de apoyo al proceso de decisión.

El Absolute Return Currency Fund tiene como objetivo superar el tipo de interés del mercado interbancario del euro a un día (Euro OverNight Index Average, EONIA) en una cantidad proporcional al Valor en Riesgo (VaR) estimado ex-ante del Fondo sobre un período de mantenimiento de la inversión de 1-2 años. De acuerdo con los requisitos del organismo regulador de Luxemburgo (la CSSF), el VaR ex-ante del Fondo se limitará al 20%, calculado por el sistema de gestión de riesgos exclusivo del Asesor de Inversiones. Salvo en condiciones de mercado excepcionales, el Asesor de Inversiones mantendrá un VaR significativamente por debajo del 20%, si bien el nivel absoluto variará con el tiempo, dependiendo de la valoración que haga el Asesor de Inversiones de los riesgos y retribuciones de las oportunidades de inversión existentes. El VaR se utiliza para estimar el valor máximo que puede perder una cartera en un período de tiempo de un mes para un nivel de probabilidad del 99% (aunque este seguimiento no garantiza, bajo ninguna circunstancia, una rentabilidad mínima).

El Fondo busca alcanzar su objetivo de inversión invirtiendo en fondos del mercado monetario, eventualmente gestionados por el Asesor de Inversiones o cualquiera de sus sociedades vinculadas, filiales o asociadas, combinando dicha inversión con la celebración de contratos al contado sobre divisas, contratos a plazo sobre divisas y contratos a plazo sobre divisas con liquidación por diferencias.

Un contrato a plazo sobre divisas es una forma de contrato de derivados negociado en un mercado extrabursátil (*over the counter*) en virtud del cual una parte se obliga a comprar a la otra una determinada divisa en una fecha futura prefijada a un precio y en una moneda especificados en las condiciones del contrato. Los contratos a plazo sobre divisas pueden utilizarse para aumentar o reducir la exposición a las variaciones de precios de la divisa. Los contratos a plazo sobre divisas con liquidación por diferencias se utilizan para obtener exposición a divisas que no cotizan en los mercados internacionales y que carecen de un mercado a plazo para

inversores no residentes. Todos los contratos a plazo sobre divisas, incluidos los liquidados por diferencias, se saldarán en efectivo y en dólares. El Fondo podrá tomar posiciones en monedas que representen una exposición ya sea larga o corta sobre dicha moneda respecto a la Moneda de Referencia del Fondo. Asimismo, el Fondo celebrará contratos al contado sobre divisas, que son similares a los contratos a plazo, pero por lo general establecen que la liquidación habrá de realizarse en efectivo dentro de los dos días siguientes a la fecha del contrato.

El Fondo podrá también invertir en depósitos bancarios, instrumentos a tipo fijo o variable (incluidos, entre otros, instrumentos negociables a corto plazo o "papel comercial"), certificados de depósito, pagarés de libre transmisión, obligaciones simples, valores con garantía de activos y deuda pública o de empresas, así como tesorería o activos asimilables a tesorería.

A fin de mejorar la rentabilidad y/o como parte de la estrategia de inversión, el Fondo podrá (con arreglo a las facultades y límites de inversión expuestos en el Anexo A del Folleto) utilizar opciones negociadas en bolsa o en un mercado extrabursátil (*over the counter*), futuros, swaps y otros derivados con fines de inversión o de gestión eficaz de la cartera (incluyendo fines de cobertura). El Asesor de Inversiones podrá asimismo hacer un uso limitado de derivados con tipos de interés globales, siempre que estas posiciones complementen opiniones generadas por el proceso de inversión en divisas del Asesor de Inversiones. La Sociedad podrá gravar, hipotecar, afectar o pignorar las inversiones del Fondo ya sea con como garantía directa o como garantía accesoria de cualquier obligación o deuda al efecto de celebrar repos y operaciones de préstamo de valores y para aportar garantías en respaldo de operaciones con derivados financieros.

**Los inversores deben consultar la sección "Factores de riesgo" para obtener información sobre las consideraciones especiales de riesgo aplicables a los mercados de divisas, a los mercados emergentes y, dado que el Fondo hará uso de instrumentos financieros derivados, al empleo de derivados.**

**Remitimos asimismo a los inversores a la sección "Factores de riesgo" anterior para consultar las consideraciones especiales sobre riesgos aplicables a los contratos con pacto de recompra y las operaciones de préstamo de valores.**

#### **Factores de riesgo**

Si tiene alguna duda sobre los factores de riesgo asociados a una inversión, debe consultar a su corredor de bolsa, director de banco, abogado, contable u otro asesor financiero.

- Cuando así lo prevea su política de inversión, un Fondo podrá emplear instrumentos financieros derivados como opciones, warrants, permutas financieras o futuros. Estas estrategias podrían no tener éxito y acarrear pérdidas para el Fondo. Además, los derivados entrañan riesgos distintos y, en

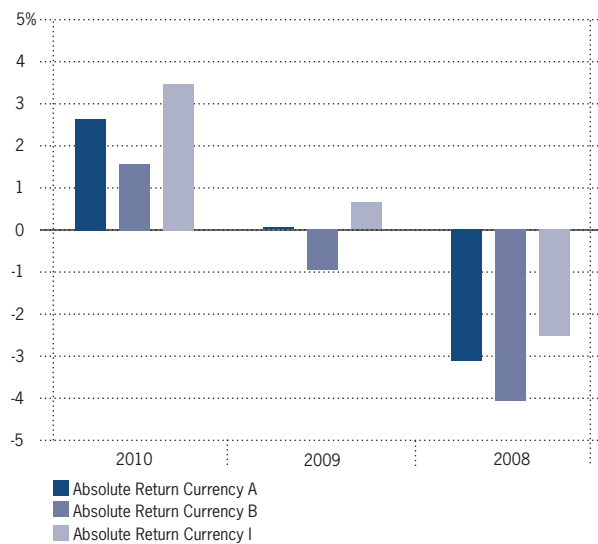
# Anexo

## Al Folleto Simplificado de Morgan Stanley Investment Funds

determinadas ocasiones, mayores, a los planteados por inversiones más tradicionales. Estos riesgos abarcan en concreto los riesgos de mercado, riesgo de gestión, riesgo crediticio, riesgo de liquidez, riesgo de precio erróneo o valoración incorrecta de instrumentos derivados y el riesgo de que los derivados puedan no estar perfectamente correlacionados con activos, tipos de interés e índices subyacentes.

- Los valores de mercados emergentes entrañan mayor riesgo que el habitualmente asociado a los de países desarrollados; entre otros, un mayor riesgo cambiario, riesgo político y económico, riesgo de liquidación y volatilidad de precios. Además, cabe que su deuda carezca de una calificación de solvencia otorgada por agencias de rating internacionalmente acreditadas.
- Riesgo cambiario: las variaciones de tipos de cambio provocarán un aumento o una disminución en el valor del Fondo.
- Los rendimientos dependerán de las variaciones de los tipos de interés.
- Este Fondo podrá celebrar operaciones de préstamo de valores y con pacto de recompra; véase la sección anterior titulada "Factores de riesgo".

### HISTORIAL DE RENTABILIDAD



	2010	2009	2008
Absolute Return Currency A	2,66	0,04	-3,12
Absolute Return Currency B	1,59	-0,97	-4,08
Absolute Return Currency I	3,48	0,63	-2,53

El gráfico anterior refleja el historial de rentabilidad en EUR. Las rentabilidades pasadas no son necesariamente indicativas de los resultados futuros. El cálculo se realiza comparando patrimonios netos, previa deducción de comisiones. Se refleja la rentabilidad correspondiente a los tres últimos años civiles completos.

### Perfil del inversor típico

Considerando el objetivo de inversión de Absolute Return Currency Fund, el fondo puede ser adecuado para inversores que:

- Buscan obtener rentabilidad a medio plazo.
- Buscan una clase de activo alternativa cuya correlación con la renta variable y la renta fija sea baja.
- Buscan una estrategia de inversión con control de riesgos que combine los resultados de estudios macroeconómicos fundamentales y de mercado con recomendaciones generadas por modelos cuantitativos de apoyo al proceso de decisión.
- Asumen los riesgos asociados a esta clase de inversión, antes expuestos en "Factores de riesgo".

### Comisiones y gastos

Comisiones aplicadas al inversor

Clase:	Comisión de Suscripción:	Reembolso: Comisión de Reembolso Contingente ("CRC"):	Comisiones de Conversión:
S/SD/SX	Ninguna	Ninguna	Ninguna
Z/ZD/ZH/ZHX/ ZX	Hasta el 1,00%	Ninguna	Ninguna
I <sup>16</sup> /I1 <sup>17</sup> /ID/IH/ IHX/IX	Hasta el 3,00%	Ninguna	Ninguna
A/A1 <sup>18</sup> /AD/ ADX/AH/AHR/ AHX/AO/AOX/ AR/ARM/AX	Hasta el 5,75%	Ninguna	Ninguna
B/B1 <sup>19</sup> /BD/ BDX/BH/BHR/ BHX/BR/BX	Ninguna	Tiempo desde la suscripción: 0-365 días: 4,00% 1-2 años: 3,00% 2-3 años: 2,00% 3-4 años: 1,00% 4 años y más: Ninguna	CRC: Ninguna
C/CD/CH/CHX/ CX	Ninguna	Tiempo desde la suscripción: 0-365 días en adelante: 1,00%	CRC: Ninguna
N/ND/NH/NHX/ NO/NOX/NX	Ninguna	Ninguna	Ninguna

Consulte en el Impreso de Suscripción actual las clases de acciones disponibles en su jurisdicción.

Podrá cobrarse una C.R.C. sobre una suma equivalente al precio de suscripción inicial de las Acciones de Clase B, B1, BD, BDX, BH, BHR, BHX, BR, BX, C, CD, CH, CHX o CX objeto de reembolso o, en caso de ser inferior, al Valor Liquidativo actual de dichas Acciones B, B1, BD, BDX, BH, BHR, BHX, BR, BX, C, CD, CH, CHX o CX. Por consiguiente, no se aplica ninguna Comisión de Reembolso Contingente a los incrementos del Valor

<sup>16</sup> La Clase de Acciones I del Fondo Absolute Return Currency Fund ya no podrá ser suscrita por inversores nuevos en la Sociedad, por titulares ya existentes del Fondo Absolute Return Currency Fund ni podrá ser objeto de canje.

<sup>17</sup> La Clase de Acciones II se encuentra disponible para el Fondo Absolute Return Currency Fund.

<sup>18</sup> La Clase de Acciones A1 se encuentra disponible para el Fondo Absolute Return Currency Fund.

<sup>19</sup> La Clase de Acciones B1 se encuentra disponible para el Fondo Absolute Return Currency Fund.

# Anexo

## Al Folleto Simplificado de Morgan Stanley Investment Funds

Liquidativo por encima del precio de suscripción inicial. La cuantía de la comisión variará en función del tiempo transcurrido desde la suscripción de las Acciones de Clase B, B1, BD, BDX, BH, BHR, BHX, BR, BX, C, CD, CH, CHX o CX.

publique por exigencia de las disposiciones reglamentarias o por otros motivos) y otras comisiones y gastos cuyo pago con cargo a los activos de la Sociedad está autorizado, según se expone en el Folleto y en los Estatutos de la Sociedad.

### Gastos operativos del Fondo aplicados directamente a Absolute Return Currency Fund y que aparecen reflejados en el Valor Liquidativo:

	Clases A/B	Clases A1/AH/ AHR/ AHX/AR/ ARM/AX/ B1/BH/ BHR/ BHX/BR/ BX	Clases C/CH/ CHX/CX	Clases I	Clases II/IH/ IHX/IX/ Z/ZH/ ZHX/ZX	Clases S/SX		
Comisión de Asesoramiento de Inversiones:	2,00%	1,75%	2,45%	1,00%	0,80%	-		
	Clases A/A1/AD/ ADX/AH/ AHR/AHX/ AO/AOX/ AR/ARM/ AX	Clases B/B1/ BD/ BDX/BH/ BHR/ BHX/BR/ BX	Clases C/CD/ CH/CHX/ CX	Clases I/I1/ID/ IH/IHX/ IX	Clases N/ND/ NH/NHX/ NO/NOX/ NX	Clases S/SD/ SX	Clases Z/Z1/ZD/ ZH/ZHX/ ZX	
Comisión de Distribución:	Ninguna	1,00%	Ninguna	Ninguna	Ninguna	Ninguna	Ninguna	
Comisión de Servicios al Accionista:	0,15%	0,15%	0,15%	0,08%	Ninguna	0,05%	0,08%	

### Información importante adicional

El Fondo Absolute Return Currency Fund se constituyó por tiempo indefinido.

Estructura jurídica:	Fondo de Morgan Stanley Investment Funds
Fecha de lanzamiento:	27 de febrero de 2007
Patrimonio Neto total:	59,3 millones de EUR (a 31 de diciembre de 2010)
Moneda de referencia:	Euro (EUR)

En caso de que el Distribuidor y sus asociadas inviertan por cuenta de clientes, o de que sus clientes inviertan directamente en Acciones de las Clases N, ND, NH, NHX, NO, NOX y NX, puede que dichos clientes paguen al Distribuidor o a sus asociadas una comisión de gestión base, una comisión por resultados o una combinación de ambas comisiones.

La Comisión de Asesoramiento de Inversiones, la Comisión de Distribución y la Comisión de Servicios al Accionista se calculan, todas ellas, con base en el patrimonio neto medio diario antes de deducirse cualesquiera comisiones.

El Asesor de Inversiones estará legitimado para percibir una Comisión por Resultados si la Rentabilidad de la Clase de Acción supera la Tasa Mínima y el Valor Liquidativo Bruto supera su Nivel Máximo durante el Período de Cómputo de Resultados. Cuando haya de pagarse Comisión por Resultados, se calculará aplicando el tipo del 20% de la Rentabilidad Adicional a las Acciones Nacionales Medias Ponderadas en circulación durante el período de cómputo de resultados. El Folleto contiene la definición de estas expresiones y ejemplos de cómputo de la Comisión por Resultados.

El Fondo está sujeto a otras comisiones y gastos tales como, a título enunciativo y no limitativo, los de entidad depositaria, agencia administrativa y de transmisiones, servicios jurídicos y auditoría, gastos de impresión, costes de publicación del Patrimonio Neto (se

# Información Adicional

## Para los inversores Suizos

### Representante en Suiza

El Representante en Suiza es:

Morgan Stanley & Co. International plc, London, Zurich Branch,  
Bahnhofstrasse 92, 8001 Zurich

### Agente de Pagos en Suiza

El Agente de Pagos en Suiza es:

RBC Dexia Investor Services Bank S.A., Esch-sur-Alzette, Zurich  
Branch, Badenerstrasse 567, 8048 Zurich

### Dónde obtener documentos relevantes

Puede solicitarse una copia gratuita del Folleto Simplificado, del Folleto o de los documentos de Datos Fundamentales para el Inversor (KII)(si ya se han publicado), de los Estatutos de la Sociedad, de los informes anuales auditados y de los informes semestrales sin auditar gratuitamente al Representante en Suiza.

### Publicaciones

Los anuncios de la Sociedad, en concreto los relacionados con modificaciones de los Estatutos y del Folleto Informativo de la Sociedad, se publicarán en el boletín oficial de comercio de Suiza ("SHAB") y en el sitio Web [www.fundinfo.com](http://www.fundinfo.com)

El Valor Liquidativo de las Acciones de cada Fondo se publica diariamente en la Web [www.fundinfo.com](http://www.fundinfo.com) con la indicación "excluidas comisiones".

### RATIO DE GASTOS DEL FONDO A 31 DE DICIEMBRE DE 2010

#### Denominaciones – Ratio de Gastos del Fondo no auditado

##### Fondos de Renta Variable

Asian Equity Fund A – USD	1,82%
Asian Equity Fund B – USD	2,80%
Asian Equity Fund I – USD	1,04%
Asian Equity Fund C – USD	2,76%
Asian Equity Fund Z – USD	1,00%
Asian Property Fund A – USD	1,73%
Asian Property Fund AX – USD	1,73%
Asian Property Fund B – USD	2,73%
Asian Property Fund I – USD	0,98%
Asian Property Fund IX – USD	0,99%
Asian Property Fund Z – USD	0,95%
Emerging Europe, Middle East and Africa Equity Fund A – EUR	2,08%
Emerging Europe, Middle East and Africa Equity Fund AX – EUR	2,19%
Emerging Europe, Middle East and Africa Equity Fund B – EUR	3,05%
Emerging Europe, Middle East and Africa Equity Fund I – EUR	1,48%
Emerging Europe, Middle East and Africa Equity Fund C – EUR	2,76%
Emerging Europe, Middle East and Africa Equity Fund Z – EUR	1,43%
Emerging Markets Equity Fund A – USD	2,01%
Emerging Markets Equity Fund B – USD	3,01%
Emerging Markets Equity Fund I – USD	1,41%
Emerging Markets Equity Fund C – USD	2,80%
Emerging Markets Equity Fund N – USD	0,19%
Emerging Markets Equity Fund Z – USD	1,37%
European Equity Alpha Fund A – EUR	1,55%
European Equity Alpha Fund B – EUR	2,56%
European Equity Alpha Fund I – EUR	0,98%
European Equity Alpha Fund C – EUR	2,32%
European Equity Alpha Fund Z – EUR	0,91%

### Denominaciones –

#### Clases de Acciones – Moneda

### Ratio de Gastos del Fondo no auditado

##### Fondos de Renta Variable

European Property Fund A – EUR	1,77%
European Property Fund AX – EUR	2,08%
European Property Fund B – EUR	2,80%
European Property Fund I – EUR	1,03%
European Property Fund IX – EUR	1,12%
European Property Fund Z – EUR	0,99%
European Small Cap Value Fund A – EUR	2,32%
European Small Cap Value Fund AX – EUR	2,27%
European Small Cap Value Fund B – EUR	3,32%
Eurozone Equity Alpha Fund A – EUR	1,89%
Eurozone Equity Alpha Fund B – EUR	2,89%
Eurozone Equity Alpha Fund I – EUR	1,10%
Eurozone Equity Alpha Fund Z – EUR	1,11%
Global Brands Fund A – USD	1,68%
Global Brands Fund AX – USD	1,68%
Global Brands Fund B – USD	2,68%
Global Brands Fund BX – USD	2,68%
Global Brands Fund C – USD	2,56%
Global Brands Fund I – USD	0,95%
Global Brands Fund ZX – USD	0,94%
Global Brands Fund AH – EUR	1,72%
Global Brands Fund AHX – EUR	1,74%
Global Brands Fund BH – EUR	2,70%
Global Brands Fund CH – EUR	2,63%
Global Brands Fund ZH – EUR	0,97%
Global Infrastructure Fund A – USD	2,26%
Global Infrastructure Fund AH – EUR	2,35%
Global Infrastructure Fund B – USD	2,99%
Global Infrastructure Fund BH – EUR	2,99%
Global Infrastructure Fund C – USD	2,98%
Global Infrastructure Fund Z – USD	1,42%
Global Opportunity Fund A – USD	2,07%
Global Opportunity Fund AH – EUR	2,26%
Global Opportunity Fund B – USD	3,07%
Global Opportunity Fund BH – EUR	3,26%
Global Opportunity Fund C – USD	2,87%
Global Opportunity Fund Z – USD	1,26%
Global Property Fund A – USD	1,85%
Global Property Fund AH – USD	1,97%
Global Property Fund B – USD	2,88%
Global Property Fund BH – USD	2,94%
Global Property Fund I – USD	1,11%
Global Property Fund IX – USD	1,16%
Global Property Fund C – USD	2,74%
Global Property Fund CH – USD	2,77%
Global Property Fund Z – USD	1,07%
Indian Equity Fund A – USD	1,95%
Indian Equity Fund B – USD	2,95%
Indian Equity Fund C – USD	2,91%
Indian Equity Fund I – USD	1,18%
Indian Equity Fund Z – USD	1,14%
Japanese Equity Fund A – JPY	1,93%
Japanese Equity Fund B – JPY	2,90%
Japanese Equity Fund C – JPY	2,09%
Japanese Equity Fund Z – JPY	1,12%
Japanese Equity Fund ZH – EUR	1,25%
Latin American Equity Fund A – USD	1,92%
Latin American Equity Fund B – USD	2,94%
Latin American Equity Fund I – USD	1,25%
Latin American Equity Fund C – USD	2,83%
Latin American Equity Fund Z – USD	1,20%
US Advantage Fund A – USD	1,74%
US Advantage Fund B – USD	2,73%
US Advantage Fund I – USD	0,95%
US Advantage Fund C – USD	2,63%
US Advantage Fund Z – USD	0,90%
US Advantage Fund AH – EUR	1,74%
US Advantage Fund BH – EUR	2,75%
US Advantage Fund ZH – EUR	0,99%

# Información Adicional

## Para los inversores Suizos

Denominaciones – Clases de Acciones – Moneda	Ratio de Gastos del Fondo no auditado	Denominaciones – Clases de Acciones – Moneda	Ratio de Gastos del Fondo no auditado
<b>Fondos de Renta Variable</b>		<b>Fondos de Renta Fija</b>	
US Growth Fund A – USD	1,71%	Euro Strategic Bond Fund I – EUR	0,75%
US Growth Fund AX – USD	1,73%	Euro Strategic Bond Fund Z – EUR	0,78%
US Growth Fund B – USD	2,73%	Euro Strategic Bond Fund ZD – EUR	0,73%
US Growth Fund I – USD	0,94%	European Currencies High Yield Bond Fund A – EUR	1,19%
US Growth Fund IX – USD	0,97%	European Currencies High Yield Bond Fund B – EUR	2,18%
US Growth Fund AH – EUR	1,77%	European Currencies High Yield Bond Fund C – EUR	1,90%
US Growth Fund BH – EUR	2,79%	European Currencies High Yield Bond Fund Z – EUR	0,70%
US Growth Fund C – USD	2,59%	European Currencies High Yield Bond Fund I – EUR	0,77%
US Growth Fund Z – USD	0,88%	Global Bond Fund A – USD	1,17%
US Growth Fund ZH – EUR	0,93%	Global Bond Fund AX – USD	1,41%
US Property Fund A – USD	1,80%	Global Bond Fund AH – EUR	1,31%
US Property Fund B – USD	2,82%	Global Bond Fund B – USD	2,16%
US Property Fund AX – USD	2,06%	Global Bond Fund BH – EUR	2,29%
US Property Fund Z – USD	1,11%	Global Bond Fund C – USD	1,85%
US Property Fund I – USD	1,07%	Global Bond Fund I – USD	0,75%
<b>Fondos de Renta Fija</b>		Global Bond Fund IX – USD	1,00%
Emerging Markets Debt Fund A – USD	1,75%	Global Bond Fund Z – USD	0,72%
Emerging Markets Debt Fund AX – USD	1,86%	Global Convertible Bond Fund A – USD	1,28%
Emerging Markets Debt Fund B – USD	2,73%	Global Convertible Bond Fund B – USD	2,30%
Emerging Markets Debt Fund I – USD	1,15%	Global Convertible Bond Fund I – USD	0,82%
Emerging Markets Debt Fund AH – EUR	1,79%	Global Convertible Bond Fund IH – EUR	0,88%
Emerging Markets Debt Fund BH – EUR	2,79%	Global Convertible Bond Fund AH – EUR	1,34%
Emerging Markets Debt Fund C – USD	2,58%	Global Convertible Bond Fund BH – EUR	2,32%
Emerging Markets Debt Fund Z – USD	1,11%	Global Convertible Bond Fund CH – EUR	2,00%
Emerging Markets Debt Fund ZH – EUR	1,46%	Global Convertible Bond Fund S – USD	0,68%
Emerging Markets Debt Fund NH – EUR	0,33%	Global Convertible Bond Fund Z – USD	0,77%
Emerging Markets Debt Fund S – USD	0,92%	Global Convertible Bond Fund ZH – EUR	0,82%
Emerging Markets Domestic Debt Fund A – USD	1,77%	Global Convertible Bond Fund ZHX – EUR	0,80%
Emerging Markets Domestic Debt Fund AX – USD	1,77%	Short Maturity Euro Bond Fund A – EUR	1,10%
Emerging Markets Domestic Debt Fund AH – EUR	1,82%	Short Maturity Euro Bond Fund B – EUR	2,10%
Emerging Markets Domestic Debt Fund B – USD	2,76%	Short Maturity Euro Bond Fund C – EUR	1,74%
Emerging Markets Domestic Debt Fund BH – EUR	2,79%	Short Maturity Euro Bond Fund I – EUR	0,67%
Emerging Markets Domestic Debt Fund I – USD	1,20%	Short Maturity Euro Bond Fund Z – EUR	0,62%
Emerging Markets Domestic Debt Fund C – USD	2,50%	<b>Fondos de Liquidez</b>	
Emerging Markets Domestic Debt Fund Z – USD	1,15%	Euro Liquidity Fund A – EUR	0,39%
Emerging Markets Domestic Debt Fund ZX – USD	1,32%	Euro Liquidity Fund B – EUR	0,40%
Emerging Markets Domestic Debt Fund ZH – EUR	0,87%	Euro Liquidity Fund I – EUR	0,36%
Euro Bond Fund A – EUR	1,09%	Euro Liquidity Fund C – EUR	0,86%
Euro Bond Fund I – EUR	0,68%	Euro Liquidity Fund Z – EUR	0,35%
Euro Bond Fund B – EUR	2,08%	US Dollar Liquidity Fund A – USD	0,27%
Euro Bond Fund C – EUR	1,85%	US Dollar Liquidity Fund AX – USD	0,27%
Euro Bond Fund Z – EUR	0,61%	US Dollar Liquidity Fund B – USD	0,27%
Euro Bond Fund IX – EUR	0,73%	US Dollar Liquidity Fund BX – USD	0,28%
Euro Corporate Bond Fund A – EUR	1,06%	US Dollar Liquidity Fund I – USD	0,29%
Euro Corporate Bond Fund AX – EUR	1,08%	US Dollar Liquidity Fund IX – USD	0,25%
Euro Corporate Bond Fund AD – EUR	1,05%	US Dollar Liquidity Fund Z – USD	0,31%
Euro Corporate Bond Fund ADX – EUR	1,28%	<b>Fondos de asignación de activos</b>	
Euro Corporate Bond Fund B – EUR	2,07%	Diversified Alpha Plus Fund I – EUR	1,15%
Euro Corporate Bond Fund BD – EUR	2,08%	Diversified Alpha Plus Fund A – EUR	2,14%
Euro Corporate Bond Fund BDZ – EUR	2,28%	Diversified Alpha Plus Fund AH – USD	2,08%
Euro Corporate Bond Fund C – EUR	1,85%	Diversified Alpha Plus Fund B – EUR	3,13%
Euro Corporate Bond Fund CD – EUR	1,99%	Diversified Alpha Plus Fund BH – USD	3,20%
Euro Corporate Bond Fund N – EUR	0,08%	Diversified Alpha Plus Fund C – EUR	2,87%
Euro Corporate Bond Fund NX – EUR	0,10%	Diversified Alpha Plus Fund Z – EUR	1,10%
Euro Corporate Bond Fund Z – EUR	0,60%	<b>Fondos de inversión alternativa</b>	
Euro Corporate Bond Fund ZD – EUR	0,59%	Absolute Return Currency A – EUR	1,65%*
Euro Corporate Bond Fund I – EUR	0,64%	Absolute Return Currency AH – USD	2,04%*
Euro Corporate Bond Fund S – EUR	0,57%	Absolute Return Currency B – EUR	2,69%*
Euro Strategic Bond Fund A – EUR	1,18%	Absolute Return Currency I – EUR	1,06%*
Euro Strategic Bond Fund AX – EUR	1,49%	Absolute Return Currency IH – EUR	1,66%*
Euro Strategic Bond Fund AD – EUR	1,44%		
Euro Strategic Bond Fund ADX – EUR	1,44%		
Euro Strategic Bond Fund B – EUR	2,19%		
Euro Strategic Bond Fund BX – EUR	2,17%		
Euro Strategic Bond Fund BD – EUR	2,23%		
Euro Strategic Bond Fund BDZ – EUR	2,20%		
Euro Strategic Bond Fund C – EUR	1,92%		
Euro Strategic Bond Fund CD – EUR	1,86%		

\*La rentabilidad de esta clase de acciones en el período hasta el 31 de diciembre de 2010 no superó la tasa de rentabilidad mínima, por lo que no hubo de abonarse al cierre del ejercicio ninguna comisión por resultados. Por este motivo, no es necesario comunicar más datos sobre el ratio de gastos totales.

# Información Adicional

## Para los inversores Suizos

### COEFICIENTE DE ROTACIÓN DE CARTERA A 31 DE DICIEMBRE DE 2010

#### Denominaciones      Coeficiente de Rotación de cartera sin auditar (%)

(Observación – Los Coeficientes de Rotación de cartera presentados entre paréntesis son valores negativos)

#### Fondos de Renta Variable

Asian Equity Fund	52,25
Asian Property Fund	(0,65)
Emerging Europe, Middle East and Africa Equity Fund	(3,30)
Emerging Markets Equity Fund	81,48
European Equity Alpha Fund	(33,59)
European Property Fund	(70,39)
European Small Cap Value Fund	127,49
Eurozone Equity Alpha Fund	(51,76)
Global Brands Fund	(17,02)
Global Infrastructure Fund	(2,48)
Global Opportunity Fund	1,44
Global Property Fund	(54,03)
Indian Equity Fund	(98,20)
Japanese Equity Fund	47,28
Latin American Equity Fund	15,11
US Advantage Fund	(159,79)
US Growth Fund	(90,04)
US Property Fund	(93,12)

#### Fondos de Renta Fija

Emerging Markets Debt Fund	(58,19)
Emerging Markets Domestic Debt Fund	(171,85)
Euro Bond Fund	10,87
Euro Corporate Bond Fund	(41,30)
Euro Strategic Bond Fund	(69,48)
European Currencies High Yield Bond Fund	(120,25)
Global Bond Fund	164,07
Global Convertible Bond (USD) Fund	82,43
Short Maturity Euro Bond Fund	(64,39)

#### Fondos de Liquidez

Euro Liquidity Fund	(592,40)
US Dollar Liquidity Fund	(497,18)

#### Fondos de asignación de activos

Diversified Alpha Plus Fund	(222,93)
-----------------------------	----------

#### Fondos de inversión alternativa

Absolute Return Currency Fund	(274,44)
-------------------------------	----------

[www.morganstanleyinvestmentfunds.com](http://www.morganstanleyinvestmentfunds.com)

Morgan Stanley