

## Invesco Euro Bond Fund

### Acciones A-Acc.

31 julio 2024

Esta comunicación de marketing es para uso en España. Los inversores deben leer los documentos legales antes de invertir.

#### Objetivos del Fondo

El fondo quiere alcanzar una revalorización del capital a largo plazo así como generar rentas. Para ello, invertirá en una cartera diversificada de títulos de deuda denominados en euros, emitidos en todo el mundo por corporaciones, gobiernos, organismos supranacionales, autoridades locales y entes público. Para conocer todos los objetivos y la política de inversión del fondo consulte el prospecto en vigor.

#### Datos clave del Fondo



Lyndon Man  
Gestor del fondo desde  
Septiembre 2013



Luke Greenwood  
Gestor del fondo desde  
abril 2016



Gareth Isaac  
Gestor del fondo desde  
abril 2020



Thomas Sartain  
Gestor del fondo desde  
abril 2020



Michael Booth  
Gestor del fondo desde  
Enero 2024

#### Fecha de lanzamiento de la Clase de Acción

01 abril 1996

#### Lanzamiento original del Fondo

01 abril 1996

#### Estatus legal

SICAV Luxemburguesa con estatus UCITS

#### Divisa base de la Clase de Acción

EUR

#### Tipo de la unidad

Acumulación

#### Volumen del Fondo

EUR 398,54 Mill.

#### Índice de referencia

Bloomberg Euro Aggregate Total Return (EUR)

#### Código Bloomberg

INVPEBI LX

#### Código ISIN

LU0066341099

#### Liquidación

T+3

#### Rating Morningstar™

★★★

#### Indicador de riesgo <sup>1</sup>

Menor riesgo

Mayor riesgo



#### Advertencias de riesgo

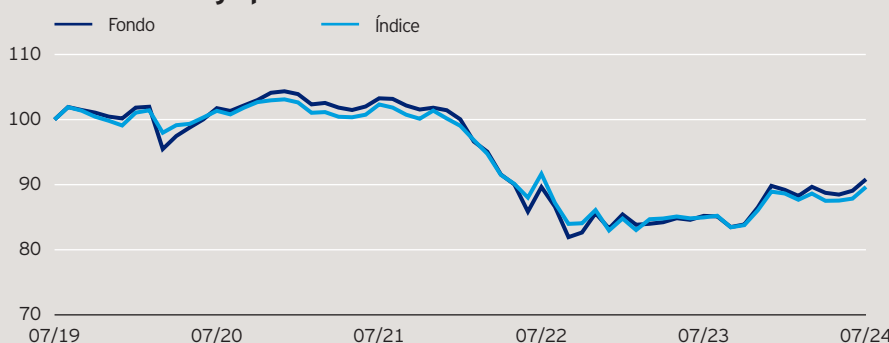
Para obtener información completa sobre los riesgos, consulte la documentación legal. El valor de las inversiones y el de cualquier renta fluctuará (en parte como consecuencia de las fluctuaciones de los tipos de cambio) y es posible que los inversores no recuperen la totalidad del importe invertido. Los instrumentos de deuda se ven expuestos al riesgo de crédito, que constituye la capacidad del prestatario para devolver los intereses y el capital en la fecha de reembolso. Las variaciones de los tipos de cambio provocarán fluctuaciones en el valor del fondo. El Fondo usa derivados (instrumentos complejos) con fines de inversión, los cuales pueden dar lugar a que el Fondo se apalanque significativamente y puede derivar en fluctuaciones en el valor del Fondo. El fondo puede tener una gran cantidad de valores respaldados por activos (instrumentos complejos) así como bonos de menor calidad crediticia, lo que podría afectar a la liquidez del fondo en ciertas circunstancias. El fondo puede invertir en valores con dificultades que pueden suponer un significativo riesgo de pérdida de capital. El fondo puede invertir en bonos convertibles contingentes (Co-Cos) que pueden tener un elevado riesgo de pérdida de capital en ciertas circunstancias excepcionales. El fondo puede mantener una cantidad significativa de instrumentos de deuda, los cuales tienen una menor calidad crediticia y por tanto podrían provocar grandes fluctuaciones en su valor.

#### Estrategia del fondo

El fondo invierte principalmente en bonos gubernamentales y corporativos de grado de inversión denominados en euros. También tiene la flexibilidad de invertir en bonos no denominados en euros y bonos high yield. Los bonos no denominados en euros tienen una cobertura de divisas en euros. Las inversiones del fondo están muy diversificadas y pretenden contribuir al objetivo del fondo de proporcionar crecimiento del capital y rendimiento a largo plazo. Los bonos high yield suelen invertirse en bonos subordinados, que se reembolsan después de otras deudas tras la liquidación de la empresa, de compañías de alta calidad y oportunidades de rising stars. Los rising stars son bonos que se consideraban especulativos cuando se emitieron, pero desde entonces han mejorado su calificación de inversión.

La rentabilidad obtenida en el pasado no es indicativa de los resultados futuros. El periodo de rentabilidad mostrado comienza el último día del primer mes mencionado y termina el último día del último mes mostrado.

#### Rentabilidad a largo plazo\*



#### Rentabilidad anualizada neta\*

en %	1 año	3 años	5 años
Fondo	6,60	-4,19	-1,90
Índice	5,50	-4,31	-2,16

#### Rentabilidad por años naturales\*

en %	2019	2020	2021	2022	2023
Fondo	8,54	4,16	-2,79	-17,90	7,86
Índice	5,98	4,05	-2,85	-17,17	7,19

#### Rentabilidad periodos de 12 meses\*

en %	07.14	07.15	07.16	07.17	07.18	07.19	07.20	07.21	07.22	07.23	07.24
Fondo	8,49	4,54	0,20	0,21	7,10	1,75	1,49	-13,20	-4,94	6,60	
Índice	4,61	6,30	-2,66	1,02	7,33	1,34	0,97	-10,42	-7,30	5,50	

Los datos sobre rentabilidades no tienen en cuenta la comisiones y costes soportados con motivo de la emisión y el reembolso de las participaciones. Los rendimientos pueden aumentar o disminuir como resultado de las fluctuaciones de las divisas. La inversión se refiere a la adquisición de participaciones en un fondo de gestión activa y no en un determinado activo subyacente.

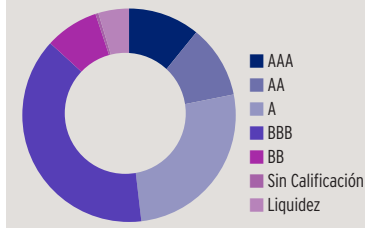
\*Fuente: © 2024 Morningstar. Rentabilidad indexada: rentabilidad de una inversión de 100 en la divisa de la clase de acción. Dividendos reinvertidos a 31 julio 2024. Todos los datos incluidos en esta ficha están en la divisa base del fondo. Fuente del índice de referencia: RIMES. El índice de referencia se muestra únicamente con fines de comparación de rendimiento. El Fondo no replica el índice.

# Invesco Euro Bond Fund

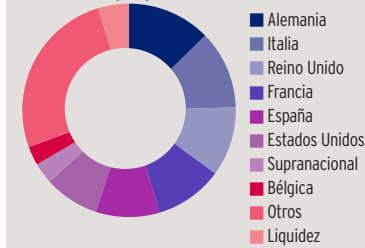
Acciones A-Acc.

31 julio 2024

## Las calificaciones crediticias del fondo en %\*



## Distribución geográfica del fondo en %\*



## Valor liquidativo y comisión

### Valor liquidativo

EUR 7,26

### Precio máximo 12 meses

EUR 7,26 (31.07.24)

### Precio mínimo 12 meses

EUR 6,62 (04.10.23)

### Inversión mínima <sup>2</sup>

EUR 1.000

### Comisión de suscripción

Hasta 5,00%

### Comisión de gestión anual

0,75%

### Costes corrientes <sup>3</sup>

1,03%

## Calificaciones crediticias\*

(Media: A-)

	en %
AAA	10,8
AA	11,0
A	26,3
BBB	38,6
BB	8,1
Sin Calificación	0,5
Liquidez	4,6

## Distribución de la duración\*

(Duración media: 7,0)

	en %
0-1 Años	-21,9
1-3 Años	31,5
3-5 Años	46,2
5-7 Años	16,2
7-10 Años	12,6
10-20 Años	15,7
Más de 20 Años	-0,4

## Distribución sectorial\*

	en %
<b>Corporativo</b>	51,6
Finanzas	31,5
Industrial	17,1
Servicios públicos	3,0
<b>Fondo</b>	0,5
<b>Non-US Gobierno / Agencia</b>	43,3
<b>Liquidez</b>	4,6

## Rendimientos %\*

Rendimiento por dividendo previsto para los próximos 12 meses	3,14
Rendimiento por amortización previsto	3,82

## Distribución geográfica\*

	en %
Alemania	12,6
Italia	11,9
Reino Unido	10,5
Francia	10,3
España	9,6
Estados Unidos	8,3
Supranacional	3,2
Bélgica	2,9
Otros	25,9
Liquidez	4,6

## Distribución a vencimiento\*

en %

0-3 Años	14,5
3-7 Años	28,2
7-10 Años	17,6
10-15 Años	9,3
Más de 15 Años	30,4

## Exposición a divisas\*

	en %
Euro	99,5
Libra Británica	0,2
Corona noruega	0,1
Corona danesa	0,1
EE.UU. Dólar	0,1

## Características a 3 años\*\*

Alfa	0,33
Beta	1,03
Correlación	0,93
Ratio de Información	0,05
Ratio Sharpe	-0,77
Tracking Error en %	2,76
Volatilidad en %	7,90

ver glosario en <http://assets.invescohub.com/invesco-eu/glossary.pdf>. Los riesgos aquí descritos son los específicos y materiales relevantes de este Fondo.

Fuente: \*Invesco (a 31 julio 2024). Los costos pueden aumentar o disminuir como resultado de las fluctuaciones de la moneda y el tipo de cambio. Consulte los documentos legales para más información sobre los costos. Las ponderaciones y asignaciones de la cartera pueden variar sin previo aviso. Las ponderaciones están redondeadas a la décima o centésima porcentual más cercana, por lo que la suma agregada puede no ser exactamente igual al 100%. \*\*Morningstar (a 31 julio 2024).

---

# Invesco Euro Bond Fund

## Acciones A-Acc.

31 julio 2024

---

### Información importante

<sup>1</sup>El indicador de riesgo puede cambiar; es correcto a la fecha de la publicación en función de los datos disponibles.

<sup>2</sup>La inversión mínima es: 1.500 dólares / 1.000 euros / 1.000 libras / 1.500 franco suizo / 10.000 corona sueca. Por favor, contacte con nosotros o consulte el último prospecto para conocer las inversiones mínimas en otras divisas.

<sup>3</sup>Los Costes corrientes son la suma de la comisión de gestión y la comisión operativa de la clase de acción (incluidos los gastos de los fondos subyacentes). Excluye los costes de transacción de la cartera. Es un porcentaje del valor de su inversión por año. Esta es una estimación basada en los costes reales del último año o en los costes esperados si se ha lanzado recientemente.

**Esta comunicación de marketing es solo para fines de discusión y es para uso exclusivo de inversores profesionales en España. No está destinado para distribuirse al público. Datos a 31 julio 2024, salvo que se indique expresamente otra cosa.**

Las participaciones/acciones del fondo ofrecidas en este documento están registradas ante la CNMV para su comercialización pública. El presente es material de marketing y no asesoramiento financiero. No pretende ser una recomendación de compra o venta de ninguna clase de activos, valores o estrategias en particular. Por lo tanto, no son aplicables los requisitos normativos que exigen la imparcialidad de las recomendaciones de inversión/estrategia de inversión, ni las prohibiciones de negociar antes de su publicación. Los puntos de vista y opiniones se basan en las condiciones actuales del mercado y están sujetos a cambios. El rendimiento indicado se expresa en % anual del valor liquidativo actual del fondo. Se trata de una estimación para los próximos 12 meses, suponiendo que la cartera del fondo permanezca inalterada y no se produzcan impagos o aplazamientos de pagos de cupones o reembolsos de capital. El rendimiento no está garantizado. Tampoco refleja ningún gasto. Los inversores pueden estar sujetos a impuestos sobre las distribuciones. Para más información sobre nuestros fondos y los riesgos correspondientes, consulte los documentos de datos fundamentales (en los idiomas locales) y el folleto (en alemán, español, francés, inglés e italiano), así como los informes financieros, disponibles en [www.invesco.eu](http://www.invesco.eu). Un resumen de los derechos de los inversores está disponible en Inglés en [www.invescomanagementcompany.lu](http://www.invescomanagementcompany.lu). La sociedad gestora puede rescindir los acuerdos de comercialización. No todas las clases de acciones de este fondo pueden estar disponibles para la venta pública en todas las jurisdicciones y no todas las clases de acciones son iguales ni se adaptan necesariamente a todos los inversores.

© 2024 Morningstar. Todos los derechos son reservados. La información contenida aquí: (1) incluye información que es propiedad de Morningstar y/o sus proveedores de informaciones en español; (2) no puede ser copiada o redistribuida; y (3) no se garantiza que sean correcta, completa o actualizada. Morningstar y/o sus proveedores de informaciones en español, no se hacen responsables por ninguna operación de compraventa, perjuicio o pérdida derivado de la utilización de esta información.

Publicado por Invesco Management S.A., President Building, 37A Avenue JF Kennedy, L-1855 Luxembourg, regulada por la Commission de Surveillance du Secteur Financier de Luxembourg.

# Invesco Euro Bond Fund

## Acciones A-Acc.

31 julio 2024

### SFDR (Reglamento de Divulgación de Finanzas Sostenibles)

El Fondo cumple con el Artículo 8 con respecto al Reglamento de Divulgación de Finanzas Sostenibles de la UE\*. Como tal, el fondo promueve, entre otras características, características ambientales o sociales o una combinación de esas características. Además, las empresas en las que invierte el fondo siguen prácticas de buen gobierno. \*Reglamento (UE) 2019/2088 sobre sostenibilidad - divulgaciones relacionadas en el sector de servicios financieros.

### Marco de exclusión

El fondo incorpora un marco de exclusión para actividades específicas basadas en el Pacto Mundial de las Naciones Unidas, severas sanciones gubernamentales, umbrales de ingresos para ciertas actividades vinculadas a criterios ambientales y / o sociales, además de garantizar que las empresas sigan prácticas de buen gobierno. La lista de actividades y sus umbrales se enumeran a continuación. Para obtener más detalles sobre el marco de exclusión y las características aplicadas por el fondo, consulte el sitio web del gestor <https://www.invescomanagementcompany.lu>:

<b>Pacto Mundial de la ONU</b>	- Incumplimiento
<b>Sanciones por países</b>	- Las inversiones sancionadas están prohibidas*
<b>Armas controvertidas</b>	- 0% de los ingresos, incluidas las empresas involucradas en la fabricación de ojivas nucleares o misiles nucleares completos fuera del Tratado de No Proliferación (TNP)
<b>Carbón</b>	- Extracción térmica de carbón: > = 5% de los ingresos - Generación de energía térmica con carbón: > = 10% de los ingresos
<b>Petróleo y gas no convencionales</b>	- > = 5% de los ingresos en cada uno de los siguientes: Exploración ártica de petróleo y gas Extracción de arenas petrolíferas Extracción de energía de esquisto;
<b>Tabaco</b>	- Producción de productos de tabaco:> = 5% de los ingresos - Productos y servicios relacionados con el tabaco:> = 5% de los ingresos
<b>Otros</b>	- Cannabis recreativo: > = 5% de los ingresos
<b>Buen gobierno</b>	- Asegurar que las empresas sigan prácticas de buen gobierno en las áreas de estructuras de gestión sólidas, relaciones con los empleados, remuneración y cumplimiento fiscal.
<b>Exclusiones soberanas</b>	- Emisores soberanos con calificación E (en una escala de A-E) según la evaluación cualitativa del gestor de inversiones
<b>Inversiones sostenibles</b>	- El fondo tiene una asignación mínima del 10% a inversiones sostenibles (como se describe con más detalle en el prospecto y en los documentos de información relacionados con la sostenibilidad).

\*En Invesco vigilamos constantemente todas las sanciones aplicables, incluyendo aquellas impuestas por la ONU, EE. UU., la UE y RU. Estas sanciones pueden impedir inversiones en valores de diversos gobiernos/regímenes/entidades y, por consiguiente, se incluirán en nuestras directrices y flujos de trabajo de conformidad (diseñados para garantizar la conformidad con dichas sanciones). La redacción de las sanciones internacionales es algo a lo que prestamos especial atención, dado que hay ocasiones en las que las sanciones pueden estar sujetas a limitaciones, de forma que por ejemplo se permitan las inversiones en el mercado secundario. Además de las sanciones impuestas sobre determinados países, hay otros regímenes temáticos, que se pueden centrar, por ejemplo, en derechos humanos, ciberataques, financiación del terrorismo y corrupción, que resultan de aplicación tanto a personas físicas como a entidades/personas jurídicas.

Cualquier decisión de inversión debe tener en cuenta todas las características del fondo descritas en los documentos legales. Para conocer los aspectos relacionados con la sostenibilidad, consulte: <https://www.invescomanagementcompany.lu/lux-manco/literature>.

### Compromiso de Invesco con el ámbito ESG

Invesco tiene un enfoque inversor orientado a los criterios ESG. Ofrecemos una amplia gama de capacidades centradas en ESG que permiten a los clientes expresar sus valores a través de la inversión. También integramos consideraciones ESG importantes desde el punto de vista financiero en nuestra plataforma de inversión, teniendo en cuenta los factores críticos que nos ayudan a ofrecer resultados sólidos a los clientes.