

## LUMINA INVESTMENTS SICAV SA

Nº Registro CNMV: 4301

Informe Semestral del Segundo Semestre 2022

**Gestora:** 1) MARCH ASSET INVESTMENTS, SGIIC, S.A. **Depositarario:** BNP PARIBAS S.A., SUCURSAL EN ESPAÑA **Auditor:** DELOITTE, S.L.  
**Grupo Gestora:** **Grupo Depositarario:** BNP PARIBAS **Rating Depositarario:** Aa3 (MOODY'S)

El presente informe, junto con los últimos informes periódicos, se encuentran disponibles por medios telemáticos en [wealthmanagement.bnpparibas/es/es.html](http://wealthmanagement.bnpparibas/es/es.html).

La Sociedad de Inversión o, en su caso, la Entidad Gestora atenderá las consultas de los clientes, relacionada con la IIC en:

### Dirección

HERMANOS BECQUER, 3 - MADRID 28006

### Correo Electrónico

[madrid.bnppam@bnpparibas.com](mailto:madrid.bnppam@bnpparibas.com)

Asimismo cuenta con un departamento o servicio de atención al cliente encargado de resolver las quejas y reclamaciones. La CNMV también pone a su disposición la Oficina de Atención al Inversor (902 149 200, e-mail: [inversores@cnmv.es](mailto:inversores@cnmv.es)).

## INFORMACIÓN SICAV

Fecha de registro: 23/12/2015

### 1. Política de inversión y divisa de denominación

#### Categoría

Tipo de sociedad: sociedad que invierte más del 10% en otros fondos y/o sociedades Vocación inversora: Global  
Perfil de Riesgo: 4, en una escala del 1 al 7.  
La sociedad cotiza en el Mercado Alternativo Bursátil.

#### Descripción general

Política de inversión: La Sociedad puede invertir entre un 0% y 100% de su patrimonio en IIC financieras que sean activo apto, armonizadas o no, pertenecientes o no al grupo de la Gestora. Además puede invertir, ya sea de manera directa o indirecta a través de IIC, en activos de renta variable, renta fija u otros activos permitidos por la normativa vigente, sin que exista predeterminación en cuanto a los porcentajes de exposición en cada clase de activo, pudiendo estar la totalidad de su exposición en cualquiera de ellos.

#### Operativa en instrumentos derivados

La metodología aplicada para calcular la exposición total al riesgo de mercado es el método del compromiso

Una información más detallada sobre la política de inversión del Sociedad se puede encontrar en su folleto informativo.

**Divisa de denominación** EUR

### 2. Datos económicos

	Periodo actual	Periodo anterior	2022	2021
Índice de rotación de la cartera	0,00	1,21	1,22	1,08
Rentabilidad media de la liquidez (% anualizado)	0,00	-0,32	-0,16	-0,58

Nota: El período se refiere al trimestre o semestre, según sea el caso. En el caso de IIC cuyo valor liquidativo no se determine diariamente, éste dato y el de patrimonio se refieren a los últimos disponibles

### 2.1.b) Datos generales.

Cuando no exista información disponible las correspondientes celdas aparecerán en blanco

	Periodo actual	Periodo anterior
Nº de acciones en circulación	2.172.971,00	2.172.971,00
Nº de accionistas	4,00	4,00
Dividendos brutos distribuidos por acción (EUR)	0,00	0,00

Fecha	Patrimonio fin de periodo (miles de EUR)	Valor liquidativo		
		Fin del período	Mínimo	Máximo
Periodo del informe	2.340	1,0767	1,0766	1,1402
2021	2.474	1,1386	1,0772	1,1495
2020	3.946	1,0773	0,9423	1,1017
2019	4.017	1,0806	0,9872	1,0840

#### Cotización de la acción, volumen efectivo y frecuencia de contratación en el periodo del informe

Cotización (€)			Volumen medio diario (miles €)	Frecuencia (%)	Mercado en el que cotiza
Mín	Máx	Fin de periodo			

Comisiones aplicadas en el período, sobre patrimonio medio

	% efectivamente cobrado						Base de cálculo	Sistema de imputación
	Periodo			Acumulada				
	s/patrimonio	s/resultados	Total	s/patrimonio	s/resultados	Total		
Comisión de gestión	0,00		0,00	0,18		0,18	patrimonio	al fondo
Comisión de depositario			0,00			0,02	patrimonio	

## 2.2 Comportamiento

Cuando no exista información disponible las correspondientes celdas aparecerán en blanco

### Rentabilidad (% sin anualizar)

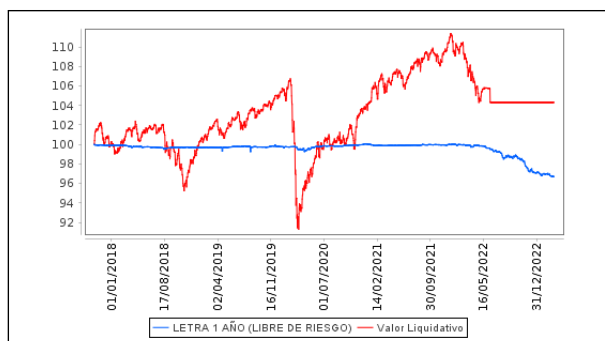
Acumulado 2022	Trimestral				Anual			
	Último trim (0)	Trim-1	Trim-2	Trim-3	2021	2020	2019	2017
-5,44			-1,38	-4,11	5,68	-0,30	8,82	1,65

Gastos (% s/ patrimonio medio)	Acumulado 2022	Trimestral				Anual			
		Último trim (0)	Trim-1	Trim-2	Trim-3	2021	2020	2019	2017
Ratio total de gastos (iv)	1,64	0,00	0,00	1,28	0,36	1,22	1,12	1,02	1,03

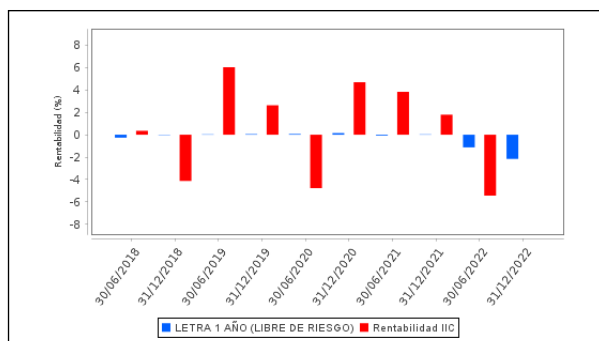
(iv) Incluye los gastos directos soportados en el periodo de referencia: comisión de gestión sobre patrimonio, comisión de depositario, auditoría, servicios bancarios (salvo gastos de financiación), y resto de gastos de gestión corriente, en términos de porcentaje sobre patrimonio medio del periodo. En el caso de fondos/compartimentos que invierten más de un 10% de su patrimonio en otras IIC este ratio incluye, de forma adicional al anterior, los gastos soportados indirectamente, derivados de esas inversiones, que incluyen las comisiones de suscripción y reembolso. Este ratio no incluye la comisión de gestión sobre resultados ni los costes de transacción por la compraventa de valores.

En el caso de inversiones en IIC que no calculan su ratio de gastos, éste se ha estimado para incorporarlo en el ratio de gastos.

### Evolución del valor liquidativo, cotización o cambios aplicados. Ultimos 5 años



### Rentabilidad semestral de los últimos 5 años



## 2.3 Distribución del patrimonio al cierre del período (Importes en miles de EUR)

Distribución del patrimonio	Fin período actual		Fin período anterior	
	Importe	% sobre patrimonio	Importe	% sobre patrimonio
(+) INVERSIONES FINANCIERAS	0	0,00	0	0,00
* Cartera interior	0	0,00	0	0,00
* Cartera exterior	0	0,00	0	0,00
* Intereses de la cartera de inversión	0	0,00	0	0,00
* Inversiones dudosas, morosas o en litigio	0	0,00	0	0,00
(+) LIQUIDEZ (TESORERÍA)	2.039	87,14	2.307	98,59
(+/-) RESTO	301	12,86	33	1,41
<b>TOTAL PATRIMONIO</b>	<b>2.340</b>	<b>100,00 %</b>	<b>2.340</b>	<b>100,00 %</b>

Notas:

El período se refiere al trimestre o semestre, según sea el caso.

Las inversiones financieras se informan a valor e estimado de realización.

## 2.4 Estado de variación patrimonial

	% sobre patrimonio medio			% variación respecto fin período anterior
	Variación del período actual	Variación del período anterior	Variación acumulada anual	
PATRIMONIO FIN PERIODO ANTERIOR (miles de EUR)	2.340	2.474	2.474	
± Compra/ venta de acciones (neto)	0,00	-0,01	-0,01	0,00
- Dividendos a cuenta brutos distribuidos	0,00	0,00	0,00	0,00
± Rendimientos netos	0,00	-5,66	-5,71	-100,00
(+) Rendimientos de gestión	0,00	-4,02	-4,05	-100,00
+ Intereses	0,00	0,14	0,14	0,00
+ Dividendos	0,00	0,01	0,01	0,00
± Resultados en renta fija (realizadas o no)	0,00	-0,47	-0,47	0,00
± Resultados en renta variable (realizadas o no)	0,00	0,00	0,00	0,00
± Resultados en depósitos (realizadas o no)	0,00	0,00	0,00	0,00
± Resultado en derivados (realizadas o no)	0,00	0,03	0,03	0,00
± Resultado en IIC (realizados o no)	0,00	-3,86	-3,89	0,00
± Otros resultados	0,00	0,13	0,13	0,00
± Otros rendimientos	0,00	0,00	0,00	0,00
(-) Gastos repercutidos	0,00	-1,64	-1,66	-100,00
- Comisión de sociedad gestora	0,00	-0,18	-0,18	0,00
- Comisión de depositario	0,00	-0,02	-0,02	0,00
- Gastos por servicios exteriores	0,00	-1,26	-1,27	0,00
- Otros gastos de gestión corriente	0,00	-0,08	-0,08	0,00
- Otros gastos repercutidos	0,00	-0,10	-0,11	0,00
(+) Ingresos	0,00	0,00	0,00	-100,00
+ Comisiones de descuento a favor de la IIC	0,00	0,00	0,00	0,00
+ Comisiones retrocedidas	0,00	0,00	0,00	0,00
+ Otros ingresos	0,00	0,00	0,00	0,00
± Revalorización inmuebles uso propio y resultados por enajenación inmovilizado	0,00	0,00	0,00	0,00
<b>PATRIMONIO FIN PERIODO ACTUAL (miles de EUR)</b>	<b>2.340</b>	<b>2.340</b>	<b>2.340</b>	

Nota: El período se refiere al trimestre o semestre, según sea el caso.

### 3. Inversiones financieras

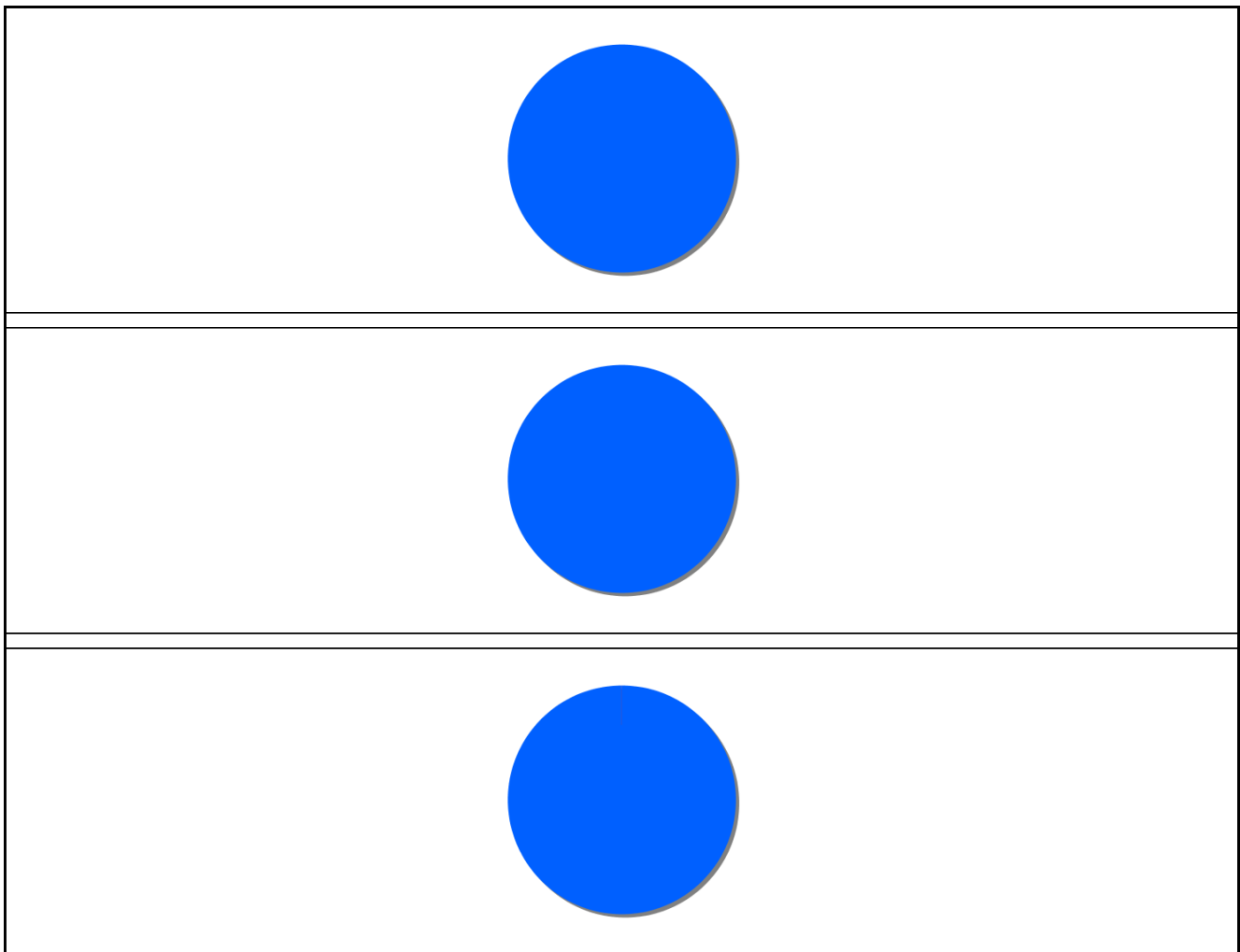
#### 3.1 Inversiones financieras a valor estimado de realización (en miles de EUR) y en porcentaje sobre el patrimonio, al cierre del periodo

Descripción de la inversión y emisor	Periodo actual		Periodo anterior	
	Valor de mercado	%	Valor de mercado	%

Notas: El período se refiere al final del trimestre o semestre, según sea el caso.

Los productos estructurados suponen un 0,00% de la cartera de inversiones financieras del fondo o compartimento.

#### 3.2 Distribución de las inversiones financieras, al cierre del período: Porcentaje respecto al patrimonio total



#### 3.3 Operativa en derivados. Resumen de las posiciones abiertas al cierre del periodo (importes en miles de EUR)

No existen posiciones abiertas en instrumentos financieros derivados al cierre del periodo.

### 4. Hechos relevantes

	SI	NO
a. Suspensión temporal de la negociación de acciones		X
b. Reanudación de la negociación de acciones		X
c. Reducción significativa de capital en circulación		X
d. Endeudamiento superior al 5% del patrimonio		X

	SI	NO
e. Cambio en elementos esenciales del folleto informativo		X
f. Imposibilidad de poner más acciones en circulación		X
g. Otros hechos relevantes	X	

## 5. Anexo explicativo de hechos relevantes

g) Se ha publicado hecho relevante en CNMV informando del acuerdo adoptado por la Junta General celebrada el 25 de Abril de 2022, para disolver y liquidar la sociedad, e iniciar los trámites pertinentes para su exclusión de negociación en el MAB, baja en IBERCLEAR y baja como IIC en el registro administrativo de CNMV.

g) Con fecha 22 de Julio de 2022, el grupo BNP Paribas ha vendido a Banca March S.A. una parte de su negocio en España, por lo que Banca March S.A. se ha convertido en el accionista único de BNP Paribas Gestión de Inversiones, SGIIC, S.A.U. Este cambio de control, ha sido comunicado a CNMV, y conlleva además el cambio de denominación de la Entidad Gestora que pasa a denominarse MARCH ASSET INVESTMENTS, SGIIC, S.A.

g) A partir del 01 de Octubre de 2022, el nuevo depositario pasa de ser BNP PARIBAS SECURITIES SERVICES, Sucursal en España en sustitución por BNP PARIBAS S.A., Sucursal en España, ambas entidades depositarias pertenecientes al mismo grupo que quedan fusionadas, transmitiéndose en bloque por sucesión universal todos los activos (inclusive medios y recursos técnicos) y pasivos.

## 6. Operaciones vinculadas y otras informaciones

	SI	NO
a. Accionistas significativos en el capital de la sociedad (porcentaje superior al 20%)	X	
b. Modificaciones de escasa relevancia en los Estatutos Sociales		X
c. Gestora y el depositario son del mismo grupo (según artículo 4 de la LMV)		X
d. Se han realizado operaciones de adquisición y venta de valores en los que el depositario ha actuado como vendedor o comprador, respectivamente		X
e. Se han adquirido valores o instrumentos financieros emitidos o avalados por alguna entidad del grupo de la gestora o depositario, o alguno de éstos ha actuado como colocador, asegurador, director o asesor, o se han prestado valores a entidades vinculadas.		X
f. Se han adquirido valores o instrumentos financieros cuya contrapartida ha sido otra entidad del grupo de la gestora, sociedad de inversión, depositario u otra IIC gestionada por la misma gestora u otra gestora del grupo.		X
g. Se han percibido ingresos por entidades del grupo de la gestora que tienen como origen comisiones o gastos satisfechos por la IIC.		X
h. Otras informaciones u operaciones vinculadas		X

## 7. Anexo explicativo sobre operaciones vinculadas y otras informaciones

a.) Existe un Accionista significativo con un volumen de inversión de 2.032.733,88 euros que supone el 86,88% sobre el patrimonio de la IIC.

## 8. Información y advertencias a instancia de la CNMV

No aplicable.

## 9. Anexo explicativo del informe periódico

1. SITUACIÓN DE LOS MERCADOS Y EVOLUCIÓN DEL FONDO

a) Visión de la gestora sobre la situación de los mercados

Durante el segundo semestre los mercados financieros han mostrado un comportamiento muy volátil, con divergencia geográfica y continuidad del mal comportamiento de la renta fija. Los bancos centrales dieron continuidad a una política de subida de tipos ante los elevados niveles de inflación alcanzada y mantuvieron su mensaje de priorizar la reducción de la inflación vs el crecimiento económico. Los datos económicos en los principales mercados siguieron dando muestras de desaceleración lo que propició un mal comportamiento de la renta variable global durante el semestre con la excepción de la eurozona favorecida por una reducción de los precios de la energía. Con todo, las bolsas mundiales finalizan el año en negativo, pero algunos índices mostraron recuperación durante el segundo semestre como es el caso del Eurostoxx 600 (SXXR) +5,08% (vs -10,64% YoY), el S&P500 (SPTR500N) +2,04% (vs-18,51% en el año), y por contra destaca el negativo comportamiento del Nasdaq (CCMP) cayendo el segundo semestre un -5,10% (-33,10% en el año), o el índice de emergentes MXEF cayendo un -4,43% (-22,73% en el año). La renta fija con el alza persistente de tipos de interés e inflación, presentó uno de los peores años cayendo la renta fija europea según indica el índice Euro Treasury 1-10 (H09122EU) un -5,07% durante el semestre (-11,84% en el año), el Bund alemán -17,9% en el año, o el bono americano a 10 años un -12,9% en el año. De los pocos activos con performance positivo en el año, tenemos las materias primas subiendo el índice CRB un +19,5% favorecido por el buen comportamiento de la energía (petróleo Brent +38,7%), pero con dudas sobre el crecimiento (como muestra el cobre -14,6%). El USD (dollar index) se apreció un 7,1% durante el tercer trimestre y se depreció un -7,8% durante el cuarto trimestre.

b) Decisiones generales de inversión adoptadas

Cartera ya en liquidez

c) Índice de referencia

La sociedad ha tenido una rentabilidad de 0,00%, superior a la que han obtenido las letras del tesoro español a 12 meses del -0,71%.

d) Evolución del patrimonio, partícipes, rentabilidad y gastos de la IIC

Al final del periodo el patrimonio ha sido de 2.340 miles de euros con una variación de 0,00% y el número de accionistas era de 4, con una variación de 0 accionistas con respecto al periodo anterior.

El impacto total de los gastos soportados por la sociedad durante el periodo ha sido de 0,00%, de los que 0,00% corresponden a la inversión en IIC subyacentes y 0,00% a los gastos de la propia IIC.

e) Rendimiento de la IIC en comparación con el resto de IIC de la gestora

En general la sociedad ha tenido un comportamiento en línea con el resto de IIC's gestionadas por la gestora con perfil de riesgo similar.

## 2. INFORMACIÓN SOBRE LAS INVERSIONES

a) Inversiones concretas realizadas durante el periodo

La cartera no muestra operaciones durante el semestre. Ha celebrado junta de liquidación en el periodo anterior.

b) Operativa de préstamo de valores

N/A

c) Operativa en derivados y adquisición temporal de activos

N/A

d) Otra información sobre inversiones

## 3. EVOLUCIÓN DEL OBJETIVO CONCRETO DE RENTABILIDAD

N/A

## 4. RIESGO ASUMIDO POR EL FONDO

N/A

## 5. EJERCICIO DERECHOS POLÍTICOS

N/A

## 6. INFORMACIÓN Y ADVERTENCIAS CNMV

N/A

## 7. ENTIDADES BENEFICIARIAS DEL FONDO SOLIDARIO E IMPORTE CEDIDO A LAS MISMAS

N/A

#### 8. COSTES DERIVADOS DEL SERVICIO DE ANÁLISIS

Además de las comisiones de intermediación por operaciones, la sociedad ha soportado gastos de análisis no incluidos en las comisiones de intermediación por un importe de 78,20 euros. Este importe corresponde a los gastos de análisis asignados al fondo en base al consumo estimado según la metodología definida por la Gestora. Dicho análisis ha contribuido positivamente tanto a la selección de los instrumentos que componen la cartera del fondo como a la definición de la asignación de activos y demás aspectos relacionados.

La Gestora cuenta con una política para la selección de los proveedores de análisis, reteniendo aquellos que a su juicio mejor contribuyen a la toma de decisiones de inversión.

Los principios generales de dicha política responden a: 1/ gestión prudente y eficaz del riesgo, 2/ alineación con los intereses a largo plazo, 3/ adecuada proporción entre los componentes fijo y variable, 4/ multiplicidad de elementos y, 5/ supervisión y efectividad.

#### 9. COMPARTIMENTOS DE PROPÓSITO ESPECIAL (SIDE POCKETS)

N/A

#### 10. PERSPECTIVAS DE MERCADO Y ACTUACIÓN PREVISIBLE DEL FONDO

La evolución futura de los activos financieros, seguirá un año más bajo la directriz que determine la evolución de la inflación, principal dato a analizar por parte de los bancos centrales, y por ello de las decisiones de política monetaria de los principales bancos centrales hasta fin de año. La evolución de indicadores sobre crecimiento, empleo y precios será clave durante los dos primeros trimestres para determinar el final del periodo de subida de tipos de interés. En Europa en especial, la inflación y el riesgo geopolítico, están muy correlacionados a través de la evolución del precio de la energía, factor determinante para el devenir de la economía. El corto plazo por lo tanto sigue siendo un entorno complejo para realizar previsiones, los riesgos geopolíticos son complejos de analizar, y la evolución de la publicación de resultados empresariales será determinante para entender el daño que la inflación está haciendo al desarrollo económico global. Si la inflación y las previsiones de tipos al alza dieran un cierto respiro a las economías los mercados podrían empezar a estabilizarse y con ello reducir la volatilidad de las valoraciones de los activos financieros.

0

### 10. Detalle de inversiones financieras

Descripción de la inversión y emisor	Divisa	Periodo actual		Periodo anterior	
		Valor de mercado	%	Valor de mercado	%

Notas: El período se refiere al final del trimestre o semestre, según sea el caso.

Los productos estructurados suponen un 0,00% de la cartera de inversiones financieras del fondo o compartimento.

### 11. Información sobre la política de remuneración

La Sociedad Gestora aplica una política remunerativa cuyos principios tanto generales como específicos han sido fijados por el órgano de Dirección, de acuerdo con lo establecido en artículo 46 Bis de la LIIC, las Directrices de ESMA y la normativa interna del Grupo al que pertenece la Gestora. La política remunerativa es revisada anualmente por la función supervisora.

Los principios generales de dicha política responden a: 1/ gestión prudente y eficaz del riesgo, 2/ alineación con los intereses a largo plazo, 3/ adecuada proporción entre los componentes fijo y variable, 4/ multiplicidad de elementos y, 5/ supervisión y efectividad.

Los criterios específicos considerados para la determinación de la remuneración variable de los distintos grupos de empleados son:

- Para el colectivo que realiza funciones de gestión: 1/ consecución de los objetivos de gestión en relación con el riesgo



asumido, 2/ cumplimiento de la normativa, 3/ cumplimiento de los límites de riesgo tanto genéricos como específicos y, 4/ satisfacción del cliente.

- Para el colectivo que realiza funciones de control y riesgos: 1/ ejecución de los controles necesarios para asegurar el cumplimiento de la normativa, 2/ adaptación de los controles a la evolución normativa y, 3/ supervisión de las actividades delegadas.

- Para el colectivo que realiza funciones de ejecución: 1/volumen de incidencias y resolución de las mismas y, 2/cumplimiento de los procedimientos y normativa aplicable.

Los datos relativos a la remuneración abonada por la Sociedad Gestora a sus empleados durante el ejercicio 2022 son los siguientes (datos en miles de euros):

Remuneración total: 988 miles de euros (de los cuales 801 miles corresponden a remuneración fija y 187 miles a remuneración variable).

Número total de beneficiarios: 13 beneficiarios (9 con remuneración variable).

No existe remuneración variable ligada a la comisión de gestión variable de la IIC (aplicable únicamente a las IIC que tienen comisión variable, en su caso).

Alta Dirección: 3 beneficiarios, con una remuneración total de 340 miles de euros de los cuales 269 miles corresponden a remuneración fija y 71 miles a variable.

Empleados cuya actuación tiene incidencia material en el perfil de riesgo de la IIC (incluida Alta Dirección): 6 empleados con una remuneración total de 729 miles de euros de los cuales 554 miles corresponden a remuneración fija y 175 miles a variable.

En 2022 no ha habido modificaciones en la política retributiva.

## **12. Información sobre las operaciones de financiación de valores, reutilización de las garantías y swaps de rendimiento total (Reglamento UE 2015/2365)**

N/A