

**March Pagarés, Fondo de  
Inversión (anteriormente  
denominado March  
Tesorero, Fondo de  
Inversión)**

Cuentas Anuales e Informe de Gestión  
correspondientes al ejercicio anual  
terminado el 31 de diciembre de 2023,  
junto con el Informe de Auditoría  
Independiente

## INFORME DE AUDITORÍA DE CUENTAS ANUALES EMITIDO POR UN AUDITOR INDEPENDIENTE

A los Partícipes de March Pagarés, Fondo de Inversión (anteriormente denominado March Tesorero, Fondo de Inversión), por encargo del Consejo de Administración de March Asset Management, Sociedad Gestora de Instituciones de Inversión Colectiva, S.A.U. (en adelante, la Sociedad Gestora):

### Opinión

Hemos auditado las cuentas anuales de March Pagares, Fondo de Inversión (anteriormente denominado March Tesorero, Fondo de Inversión) (en adelante, el Fondo), que comprenden el balance a 31 de diciembre de 2023, la cuenta de pérdidas y ganancias, el estado de cambios en el patrimonio neto y la memoria correspondientes al ejercicio terminado en dicha fecha.

En nuestra opinión, las cuentas anuales adjuntas expresan, en todos los aspectos significativos, la imagen fiel del patrimonio y de la situación financiera del Fondo a 31 de diciembre de 2023, así como de sus resultados correspondientes al ejercicio terminado en dicha fecha, de conformidad con el marco normativo de información financiera que resulta de aplicación (que se identifica en la nota 2.a de la memoria) y, en particular, con los principios y criterios contables contenidos en el mismo.

### Fundamento de la opinión

Hemos llevado a cabo nuestra auditoría de conformidad con la normativa reguladora de la actividad de auditoría de cuentas vigente en España. Nuestras responsabilidades de acuerdo con dichas normas se describen más adelante en la sección *Responsabilidades del auditor en relación con la auditoría de las cuentas anuales* de nuestro informe.

Somos independientes del Fondo de conformidad con los requerimientos de ética, incluidos los de independencia, que son aplicables a nuestra auditoría de las cuentas anuales en España según lo exigido por la normativa reguladora de la actividad de auditoría de cuentas. En este sentido, no hemos prestado servicios distintos a los de la auditoría de cuentas ni han concurrido situaciones o circunstancias que, de acuerdo con lo establecido en la citada normativa reguladora, hayan afectado a la necesaria independencia de modo que se haya visto comprometida.

Consideramos que la evidencia de auditoría que hemos obtenido proporciona una base suficiente y adecuada para nuestra opinión.

## Aspectos más relevantes de la auditoría

Los aspectos más relevantes de la auditoría son aquellos que, según nuestro juicio profesional, han sido considerados como los riesgos de incorrección material más significativos en nuestra auditoría de las cuentas anuales del periodo actual. Estos riesgos han sido tratados en el contexto de nuestra auditoría de las cuentas anuales en su conjunto, y en la formación de nuestra opinión sobre éstas, y no expresamos una opinión por separado sobre esos riesgos.

### Existencia y valoración de la cartera de inversiones financieras

#### Descripción

Tal y como se describe en la nota 1 de la memoria adjunta, el Fondo tiene por objeto la captación de fondos, bienes o derechos del público para gestionarlos e invertirlos en bienes, derechos, valores u otros instrumentos financieros, siempre que el rendimiento del inversor se establezca en función de los resultados colectivos, por lo que la cartera de inversiones financieras supone un importe significativo del activo del Fondo al 31 de diciembre de 2023. Por este motivo, y considerando la relevancia de dicha cartera sobre su patrimonio y, consecuentemente, sobre el valor liquidativo del Fondo, hemos identificado la existencia y valoración de la cartera de inversiones financieras como aspectos más relevantes en nuestra auditoría.

#### Procedimientos aplicados en la auditoría

Con el fin de diseñar procedimientos de auditoría que sean adecuados, hemos obtenido conocimiento del control interno relevante para la auditoría mediante el entendimiento de los procesos y criterios utilizados por la sociedad gestora y, en particular, en relación a la existencia y valoración de los instrumentos que componen la cartera de inversiones financieras del Fondo.

Nuestros procedimientos de auditoría han incluido, entre otros, la solicitud de confirmaciones a la entidad depositaria, a las sociedades gestoras o a las contrapartes, según la naturaleza del instrumento financiero, para verificar la existencia de la totalidad de las posiciones que componen la cartera de inversiones financieras así como su concordancia con los registros del Fondo.

Adicionalmente, hemos realizado procedimientos sustantivos, en base selectiva, dirigidos a dar respuesta al aspecto más relevante de valoración de la cartera de inversiones financieras incluyendo, en particular, el contraste de precios con fuente externa o mediante la utilización de datos observables de mercado para la totalidad de las posiciones de la cartera de inversiones financieras al 31 de diciembre de 2023.

El desglose de información en relación con los activos de la cartera de inversiones financieras está incluido en la nota 4 de la memoria de las cuentas anuales adjuntas.

---

### Otra información: Informe de gestión

La otra información comprende exclusivamente el informe de gestión del ejercicio 2023, cuya formulación es responsabilidad de los administradores de la Sociedad Gestora del Fondo y no forma parte integrante de las cuentas anuales.

Nuestra opinión de auditoría sobre las cuentas anuales no cubre el informe de gestión. Nuestra responsabilidad sobre el informe de gestión, de conformidad con lo exigido por la normativa reguladora de la actividad de auditoría de cuentas, consiste en evaluar e informar sobre la concordancia del informe de gestión con las cuentas anuales, a partir del conocimiento de la entidad obtenido en la realización de la auditoría de las citadas cuentas, así como en evaluar e informar de si el contenido y presentación del informe de gestión son conformes a la normativa que resulta de aplicación. Si, basándonos en el trabajo que hemos realizado, concluimos que existen incorrecciones materiales, estamos obligados a informar de ello.

Sobre la base del trabajo realizado, según lo descrito en el párrafo anterior, la información que contiene el informe de gestión concuerda con la de las cuentas anuales del ejercicio 2023 y su contenido y presentación son conformes a la normativa que resulta de aplicación.

---

### Responsabilidad de los administradores de la Sociedad Gestora del Fondo en relación con las cuentas anuales

Los administradores de la Sociedad Gestora del Fondo son responsables de formular las cuentas anuales adjuntas, de forma que expresen la imagen fiel del patrimonio, de la situación financiera y de los resultados del Fondo, de conformidad con el marco normativo de información financiera aplicable a la entidad en España, y del control interno que consideren necesario para permitir la preparación de cuentas anuales libres de incorrección material, debida a fraude o error.

En la preparación de las cuentas anuales, los administradores de la Sociedad Gestora del Fondo son responsables de la valoración de la capacidad del Fondo para continuar como empresa en funcionamiento, revelando, según corresponda, las cuestiones relacionadas con empresa en funcionamiento y utilizando el principio contable de empresa en funcionamiento excepto si los administradores de la Sociedad Gestora del Fondo tienen intención de liquidar el Fondo o de cesar sus operaciones, o bien no exista otra alternativa realista.

---

### Responsabilidades del auditor en relación con la auditoría de las cuentas anuales

Nuestros objetivos son obtener una seguridad razonable de que las cuentas anuales en su conjunto están libres de incorrección material, debida a fraude o error, y emitir un informe de auditoría que contiene nuestra opinión.

Seguridad razonable es un alto grado de seguridad, pero no garantiza que una auditoría realizada de conformidad con la normativa reguladora de la actividad de auditoría de cuentas vigente en España siempre detecte una incorrección material cuando existe. Las incorrecciones pueden deberse a fraude o error y se consideran materiales si, individualmente o de forma agregada, puede preverse razonablemente que influyan en las decisiones económicas que los usuarios toman basándose en las cuentas anuales.

En el Anexo I de este informe de auditoría se incluye una descripción más detallada de nuestras responsabilidades en relación con la auditoría de las cuentas anuales. Esta descripción que se encuentra en el citado Anexo I es parte integrante de nuestro informe de auditoría.

DELOITTE, S.L.

Inscrita en el R.O.A.C. nº S0692



Alberto Torija

Inscrito en el R.O.A.C. nº 20602

24 de abril de 2024



DELOITTE, S.L.

2024 Núm. 01/24/10534

96,00 EUR

SELLO CORPORATIVO:

Informe de auditoría de cuentas sujeto  
a la normativa de auditoría de cuentas  
española o internacional

## Anexo I de nuestro informe de auditoría

Adicionalmente a lo incluido en nuestro informe de auditoría, en este Anexo incluimos nuestras responsabilidades respecto a la auditoría de las cuentas anuales.

---

### Responsabilidades del auditor en relación con la auditoría de las cuentas anuales

Como parte de una auditoría de conformidad con la normativa reguladora de la actividad de auditoría de cuentas vigente en España, aplicamos nuestro juicio profesional y mantenemos una actitud de escepticismo profesional durante toda la auditoría. También:

- Identificamos y valoramos los riesgos de incorrección material en las cuentas anuales, debida a fraude o error, diseñamos y aplicamos procedimientos de auditoría para responder a dichos riesgos y obtenemos evidencia de auditoría suficiente y adecuada para proporcionar una base para nuestra opinión. El riesgo de no detectar una incorrección material debida a fraude es más elevado que en el caso de una incorrección material debida a error, ya que el fraude puede implicar colusión, falsificación, omisiones deliberadas, manifestaciones intencionadamente erróneas, o la elusión del control interno.
- Obtenemos conocimiento del control interno relevante para la auditoría con el fin de diseñar procedimientos de auditoría que sean adecuados en función de las circunstancias, y no con la finalidad de expresar una opinión sobre la eficacia del control interno de la Sociedad Gestora del Fondo.
- Evaluamos si las políticas contables aplicadas son adecuadas y la razonabilidad de las estimaciones contables y la correspondiente información revelada por los administradores de la Sociedad Gestora del Fondo.
- Concluimos sobre si es adecuada la utilización, por los administradores de la Sociedad Gestora del Fondo, del principio contable de empresa en funcionamiento y, basándonos en la evidencia de auditoría obtenida, concluimos sobre si existe o no una incertidumbre material relacionada con hechos o con condiciones que pueden generar dudas significativas sobre la capacidad del Fondo para continuar como empresa en funcionamiento. Si concluimos que existe una incertidumbre material, se requiere que llamemos la atención en nuestro informe de auditoría sobre la correspondiente información revelada en las cuentas anuales o, si dichas revelaciones no son adecuadas, que expresemos una opinión modificada. Nuestras conclusiones se basan en la evidencia de auditoría obtenida hasta la fecha de nuestro informe de auditoría. Sin embargo, los hechos o condiciones futuros pueden ser la causa de que el Fondo deje de ser una empresa en funcionamiento.
- Evaluamos la presentación global, la estructura y el contenido de las cuentas anuales, incluida la información revelada, y si las cuentas anuales representan las transacciones y hechos subyacentes de un modo que logran expresar la imagen fiel.

Nos comunicamos con los administradores de la Sociedad Gestora del Fondo en relación con, entre otras cuestiones, el alcance y el momento de realización de la auditoría planificados y los hallazgos significativos de la auditoría, así como cualquier deficiencia significativa del control interno que identificamos en el transcurso de la auditoría.

Entre los riesgos significativos que han sido objeto de comunicación a los administradores de la Sociedad Gestora del Fondo, determinamos los que han sido de la mayor significatividad en la auditoría de las cuentas anuales del periodo actual y que son, en consecuencia, los riesgos considerados más significativos.

Describimos esos riesgos en nuestro informe de auditoría salvo que las disposiciones legales o reglamentarias prohíban revelar públicamente la cuestión.



CLASE 8.ª

OPERATIVO



OP1419234

**MARCH PAGARES, FONDO DE INVERSIÓN**  
(anteriormente denominado March Tesorero, Fondo de Inversión)

**BALANCES AL 31 DE DICIEMBRE DE 2023 Y 2022**

(Euros)

ACTIVO	31-12-2023	31-12-2022 (*)	PATRIMONIO Y PASIVO	31-12-2023	31-12-2022 (*)
<b>ACTIVO NO CORRIENTE</b>	-	-	<b>PATRIMONIO ATRIBUIDO A PARTICIPES O ACCIONISTAS</b>	152.761.815,26	125.953.691,15
Inmovilizado intangible	-	-	Fondos reembolsables atribuidos a participes o accionistas	152.761.815,26	125.953.691,15
Inmovilizado material	-	-	Capital	-	-
Bienes inmuebles de uso propio	-	-	Participes	148.085.885,74	126.509.695,34
Mobiliario y enseres	-	-	Prima de emisión	-	-
Activos por impuesto diferido	-	-	Reservas	-	-
<b>ACTIVO CORRIENTE</b>	<b>153.128.950,64</b>	<b>125.971.466,61</b>	(Acciones propias)	-	-
Deudores	36.567,60	4.760,94	Resultados de ejercicios anteriores	-	-
<b>Cartera de inversiones financieras</b>	<b>150.256.254,05</b>	<b>119.668.260,42</b>	Otras aportaciones de socios	-	-
<b>Cartera interior</b>	<b>90.378.098,65</b>	<b>55.502.653,59</b>	Resultado del ejercicio (Dividendo a cuenta)	4.675.929,52	(556.004,19)
Valores representativos de deuda	90.378.098,65	55.502.653,59	Ajustes por cambios de valor en inmovilizado material de uso propio	-	-
Instrumentos de patrimonio	-	-	Otro patrimonio atribuido	-	-
Instituciones de Inversión Colectiva	-	-	<b>PASIVO NO CORRIENTE</b>	-	-
Depósitos en EECC	-	-	Provisiones a largo plazo	-	-
Derivados	-	-	Deudas a largo plazo	-	-
Otros	-	-	Pasivos por impuesto diferido	-	-
<b>Cartera exterior</b>	<b>58.157.453,23</b>	<b>63.853.900,90</b>	<b>PASIVO CORRIENTE</b>	<b>367.135,38</b>	<b>17.775,46</b>
Valores representativos de deuda	58.157.453,23	63.853.900,90	Provisiones a corto plazo	-	-
Instrumentos de patrimonio	-	-	Deudas a corto plazo	-	-
Instituciones de Inversión Colectiva	-	-	Acreedores	367.135,38	17.775,46
Depósitos en EECC	-	-	Pasivos financieros	-	-
Derivados	-	-	Derivados	-	-
Otros	-	-	Periodificaciones	-	-
<b>Intereses de la cartera de inversión</b>	<b>1.720.702,17</b>	<b>311.705,93</b>	<b>TOTAL PATRIMONIO Y PASIVO</b>	<b>153.128.950,64</b>	<b>125.971.466,61</b>
<b>Inversiones morosas, dudosas o en litigio</b>	<b>-</b>	<b>-</b>			
<b>Periodificaciones</b>	<b>-</b>	<b>-</b>			
<b>Tesorería</b>	<b>2.836.128,99</b>	<b>6.298.445,25</b>			
<b>TOTAL ACTIVO</b>	<b>153.128.950,64</b>	<b>125.971.466,61</b>			
<b>CUENTAS DE ORDEN</b>					
<b>CUENTAS DE COMPROMISO</b>					
Compromisos por operaciones largas de derivados	-	-			
Compromisos por operaciones cortas de derivados	-	-			
<b>OTRAS CUENTAS DE ORDEN</b>		<b>1.389.299,73</b>			
Valores cedidos en préstamo por la IIC	-	-			
Valores aportados como garantía por la IIC	-	-			
Valores recibidos en garantía por la IIC	-	-			
Capital nominal no suscrito ni en circulación (SICAV)	-	-			
Pérdidas fiscales a compensar	-	1.389.299,73			
Otros	-	-			
<b>TOTAL CUENTAS DE ORDEN</b>	<b>-</b>	<b>1.389.299,73</b>			

(\*) Se presenta, única y exclusivamente, a efectos comparativos.

Las Notas 1 a 9 descritas en la Memoria adjunta forman parte integrante del balance al 31 de diciembre de 2023.





CLASE 8.<sup>a</sup>



OP1419235

**MARCH PAGARES, FONDO DE INVERSIÓN**  
(anteriormente denominado March Tesorero, Fondo de Inversión)

**CUENTAS DE PÉRDIDAS Y GANANCIAS**  
**CORRESPONDIENTES A LOS EJERCICIOS ANUALES TERMINADOS**  
**EL 31 DE DICIEMBRE DE 2023 Y 2022**

(Euros)

	2023	2022 (*)
Comisiones de descuento por suscripciones y/o reembolsos	-	-
Comisiones retrocedidas a la IIC	-	-
Gastos de Personal	-	-
Otros gastos de explotación	<b>(258.917,16)</b>	<b>(117.468,42)</b>
Comisión de gestión	(234.545,91)	(101.284,62)
Comisión depositario	-	-
Ingreso/gasto por compensación compartimento	-	-
Otros	(24.371,25)	(16.183,80)
Amortización del inmovilizado material	-	-
Excesos de provisiones	-	-
Deterioro y resultados por enajenaciones de inmovilizado	-	-
<b>RESULTADO DE EXPLOTACIÓN</b>	<b>(258.917,16)</b>	<b>(117.468,42)</b>
Ingresos financieros	<b>4.322.953,29</b>	<b>753.317,29</b>
Gastos financieros	-	<b>(18.388,58)</b>
Variación del valor razonable en instrumentos financieros	<b>312.517,21</b>	<b>(817.024,35)</b>
Por operaciones de la cartera interior	144.925,63	(138.689,33)
Por operaciones de la cartera exterior	167.591,58	(677.571,39)
Por operaciones con derivados	-	(763,63)
Otros	-	-
Diferencias de cambio	-	-
Deterioro y resultado por enajenaciones de instrumentos financieros	<b>332.574,46</b>	<b>(356.440,13)</b>
Deterioros	-	-
Resultados por operaciones de la cartera interior	26.214,99	(47.617,62)
Resultados por operaciones de la cartera exterior	457.223,38	(186.773,87)
Resultados por operaciones con derivados	(151.659,79)	(122.048,64)
Otros	795,88	-
<b>RESULTADO FINANCIERO</b>	<b>4.968.044,96</b>	<b>(438.535,77)</b>
<b>RESULTADO ANTES DE IMPUESTOS</b>	<b>4.709.127,80</b>	<b>(556.004,19)</b>
Impuesto sobre beneficios	(33.198,28)	-
<b>RESULTADO DEL EJERCICIO</b>	<b>4.675.929,52</b>	<b>(556.004,19)</b>

(\*) Se presenta, única y exclusivamente, a efectos comparativos.

Las Notas 1 a 9 descritas en la Memoria adjunta forman parte integrante de la cuenta de pérdidas y ganancias correspondiente al ejercicio anual terminado el 31 de diciembre de 2023.



CLASE 8.<sup>a</sup>



OP1419236


**MARCH PAGARES, FONDO DE INVERSIÓN**  
(anteriormente denominado March Tesorero, Fondo de Inversión)-

Estados de cambios en el patrimonio neto correspondientes a los ejercicios anuales terminados el 31 de diciembre de 2023 y 2022

A) Estados de ingresos y gastos reconocidos correspondientes a los ejercicios anuales terminados el 31 de diciembre de 2023 y 2022:

	Euros	
	2023	2022 (*)
Resultado de la cuenta de pérdidas y ganancias	4.675.929,52	(556.004,19)
Total ingresos y gastos imputados directamente en el patrimonio atribuido a participes o accionistas	-	-
Total transferencias a la cuenta de pérdidas y ganancias	-	-
Total de ingresos y gastos reconocidos	4.675.929,52	(556.004,19)

(\*) Se presenta, única y exclusivamente, a efectos comparativos.



OP1419237

CLASE 8.<sup>a</sup>

B) Estados totales de cambios en el patrimonio neto correspondientes a los ejercicios anuales terminados el 31 de diciembre de 2023 y 2022:

	Euros											
	Capital	Participes	Prima de emisión	Reservas	(Acciones propias)	Resultados de ejercicios anteriores	Otras aportaciones de socios	Resultado del ejercicio	(Dividendo a cuenta)	Ajustes por cambios de valor en inmov. material de uso propio	Otro patrimonio atribuido	Total
<b>Saldo al 31 de diciembre de 2021 (*)</b>	-	60.933.480,94	-	-	-	-	-	(300.262,47)	-	-	-	60.633.218,47
Ajustes por cambios de criterio	-	-	-	-	-	-	-	-	-	-	-	-
Ajustes por errores	-	-	-	-	-	-	-	-	-	-	-	-
<b>Saldo ajustado al inicio del ejercicio 2022 (*)</b>	-	60.933.480,94	-	-	-	-	-	(300.262,47)	-	-	-	60.633.218,47
Total ingresos y gastos reconocidos	-	-	-	-	-	-	-	(556.004,19)	-	-	-	(556.004,19)
Aplicación del resultado del ejercicio	-	(300.262,47)	-	-	-	-	-	300.262,47	-	-	-	-
Operaciones con participes	-	147.210.588,41	-	-	-	-	-	-	-	-	-	147.210.588,41
Suscripciones	-	(81.334.111,54)	-	-	-	-	-	-	-	-	-	(81.334.111,54)
Reembolsos	-	-	-	-	-	-	-	-	-	-	-	-
Otras variaciones del patrimonio	-	-	-	-	-	-	-	-	-	-	-	-
Adición por Fusión	-	-	-	-	-	-	-	-	-	-	-	-
<b>Saldo al 31 de diciembre de 2022 (*)</b>	-	126.509.695,34	-	-	-	-	-	(556.004,19)	-	-	-	125.953.691,15
Ajustes por cambios de criterio	-	-	-	-	-	-	-	-	-	-	-	-
Ajustes por errores	-	-	-	-	-	-	-	-	-	-	-	-
<b>Saldo ajustado al inicio del ejercicio 2023</b>	-	126.509.695,34	-	-	-	-	-	(556.004,19)	-	-	-	125.953.691,15
Total ingresos y gastos reconocidos	-	-	-	-	-	-	-	4.675.929,52	-	-	-	4.675.929,52
Aplicación del resultado del ejercicio	-	(556.004,19)	-	-	-	-	-	556.004,19	-	-	-	-
Operaciones con participes	-	173.489.864,58	-	-	-	-	-	-	-	-	-	173.489.864,58
Suscripciones	-	(151.357.669,99)	-	-	-	-	-	-	-	-	-	(151.357.669,99)
Reembolsos	-	-	-	-	-	-	-	-	-	-	-	-
Otras variaciones del patrimonio	-	-	-	-	-	-	-	-	-	-	-	-
Adición por Fusión	-	-	-	-	-	-	-	-	-	-	-	-
<b>Saldo al 31 de diciembre de 2023</b>	-	148.085.885,74	-	-	-	-	-	4.675.929,52	-	-	-	152.761.815,26

(\*) Se presenta, única y exclusivamente, a efectos comparativos.

Las Notas 1 a 9 descritas en la Memoria adjunta forman parte integrante del estado de cambios en el patrimonio neto correspondiente al ejercicio anual terminado el 31 de diciembre de 2023.



CLASE 8.<sup>a</sup>



OP1419238

## **March, Pagarés, Fondo de Inversión (anteriormente denominado March Tesorero, Fondo de Inversión)**

Memoria  
correspondiente al ejercicio anual terminado  
el 31 de diciembre de 2023

### **1. Reseña del Fondo**

March Pagarés, Fondo de Inversión (en adelante, el Fondo) se constituyó el 4 de noviembre de 2015 bajo la denominación de March Monetario, Fondo de Inversión. Con fecha 14 de mayo de 2019 el Fondo cambió su denominación por la de March Rendimiento, Fondo de Inversión, con fecha 10 de septiembre de 2021 por la de March Tesorero, Fondo de Inversión y, finalmente, con fecha 23 de febrero de 2024 el Fondo cambió su denominación por la actual. El Fondo se encuentra sujeto a lo dispuesto en la Ley 35/2003, de 4 de noviembre, de Instituciones de Inversión Colectiva y sus posteriores modificaciones, así como a lo dispuesto en el Real Decreto 1.082/2012, de 13 de julio y sus sucesivas modificaciones (véase Nota 9) por el que se reglamenta dicha ley y en la restante normativa aplicable.

El Fondo figura inscrito en el registro administrativo específico de la Comisión Nacional del Mercado de Valores con el número 4.933, en la categoría de armonizados conforme a la definición establecida en el artículo 13 del Real Decreto 1.082/2012.

El objeto del Fondo es la captación de fondos, bienes o derechos del público para gestionarlos e invertirlos en bienes, derechos, valores u otros instrumentos, financieros o no, siempre que el rendimiento del inversor se establezca en función de los resultados colectivos. Dada la actividad a la que se dedica el Fondo, el mismo no tiene gastos, activos, provisiones o contingencias de naturaleza medioambiental que pudieran ser significativos en relación con el patrimonio, la situación financiera y los resultados del mismo. Por este motivo no se incluyen desgloses específicos en la presente memoria de las cuentas anuales respecto a la información de cuestiones medioambientales, lo que no necesariamente significa que los riesgos y oportunidades de sostenibilidad en las decisiones de inversión en el marco de su actividad no puedan llegar a ser significativos (véase Nota 4).

Con fecha 10 de septiembre de 2021, la Sociedad Gestora del Fondo comunicó mediante el correspondiente hecho relevante la modificación del Folleto al objeto de denominar la clase A a las participaciones del Fondo ya registradas y la inscripción de tres nuevas clases de participaciones: Clase C (dirigida a inversores que suscriban a través de gestión discrecional de carteras, encomendada o no al Grupo Banca March), Clase I (dirigida a partícipes que mantengan una inversión mínima de 500.000 de euros) y Clase S (dirigida a inversores que tengan suscrito un contrato de asesoramiento con una entidad autorizada que acredite el pago de una comisión por este servicio). Posteriormente, con fecha 23 de febrero de 2024, la Sociedad Gestora del Fondo ha comunicado mediante el correspondiente hecho relevante la modificación del Folleto al objeto de dar de baja en el registro la Clase S (véase Nota 6).

La política de inversión del Fondo se encuentra definida en el Folleto que se encuentra registrado y a disposición del público en el registro correspondiente de la Comisión Nacional del Mercado de Valores.

Según se indica en la Nota 7, la gestión y administración del Fondo están encomendadas a March Asset Management, Sociedad Gestora de Instituciones de Inversión Colectiva, S.A.U., entidad perteneciente al Grupo Banca March.



CLASE 8.<sup>a</sup>



OP1419239

Los valores mobiliarios están bajo la custodia de Banca March, S.A. (Grupo Banca March), entidad depositaria del Fondo (véase Nota 4).

## **2. Bases de presentación de las cuentas anuales**

### **a) *Imagen fiel***

Las cuentas anuales han sido obtenidas de los registros contables del Fondo y se formulan de acuerdo con el marco normativo de información financiera que resulta de aplicación al Fondo, que es el establecido en la Circular 3/2008, de 11 de septiembre, de la Comisión Nacional del Mercado de Valores, sobre normas contables, cuentas anuales y estados de información reservada de las instituciones de inversión colectiva, que constituye el desarrollo y adaptación, para las instituciones de inversión colectiva, de lo previsto en el Código de Comercio, Ley de Sociedades de Capital, Plan General de Contabilidad y normativa legal específica que le resulta de aplicación, de forma que muestran la imagen fiel del patrimonio y de la situación financiera del Fondo al 31 de diciembre de 2023 y de los resultados de sus operaciones que se han generado durante el ejercicio terminado en esa fecha.

Las cuentas anuales del Fondo, que han sido formuladas por los Administradores de su sociedad gestora, se encuentran pendientes de su aprobación por el Consejo de Administración de la mencionada sociedad gestora (véase Nota 1). No obstante, se estima que dichas cuentas anuales serán aprobadas sin cambios.

### **b) *Principios contables***

En la preparación de las cuentas anuales se han seguido los principios contables y normas de valoración descritos en la Nota 3. No existe ningún principio contable o norma de valoración de carácter obligatorio que, teniendo un efecto significativo en las cuentas anuales, se haya dejado de aplicar en su preparación.

Los resultados y la determinación del patrimonio son sensibles a los principios y políticas contables, criterios de valoración y estimaciones seguidos por los Administradores de la sociedad gestora del Fondo para la elaboración de las cuentas anuales.

En las cuentas anuales del Fondo se han utilizado ocasionalmente estimaciones realizadas por los Administradores de su sociedad gestora para cuantificar algunos de los activos, pasivos, ingresos, gastos y compromisos que figuran registrados en ellas. Básicamente, estas estimaciones se refieren, en su caso, a la evaluación del valor razonable de determinados instrumentos financieros y de posibles pérdidas por deterioro de determinados activos. A pesar de que estas estimaciones se han realizado sobre la base de la mejor información disponible al cierre del ejercicio 2023, es posible que acontecimientos que puedan tener lugar en el futuro obliguen a modificarlas (al alza o a la baja) en los próximos ejercicios, lo que se realizaría, en su caso, de forma prospectiva, de acuerdo con la normativa contable en vigor.

En todo caso, las inversiones del Fondo, cualquiera que sea su política de inversión, están sujetas a las fluctuaciones del mercado y otros riesgos inherentes a la inversión en valores (véase Nota 4), lo que puede provocar que el valor liquidativo de la participación fluctúe tanto al alza como a la baja.

### **c) *Comparación de la información***

La información contenida en estas cuentas anuales relativa al ejercicio 2022 se presenta única y exclusivamente, a efectos comparativos, junto con la información correspondiente al ejercicio 2023.



CLASE 8.<sup>a</sup>



OP1419240

**d) Agrupación de partidas**

Determinadas partidas del balance, de la cuenta de pérdidas y ganancias y del estado de cambios en el patrimonio neto se presentan de forma agrupada para facilitar su comprensión, si bien, en determinados casos, se ha incluido información desagregada en las correspondientes notas de la memoria.

**e) Cambios de criterios contables**

Durante el ejercicio 2023 no se han producido cambios de criterios contables significativos respecto a los criterios aplicados en el ejercicio 2022.

**f) Corrección de errores**

En la elaboración de las cuentas anuales adjuntas no se ha detectado ningún error significativo que haya supuesto la reexpresión de los importes incluidos en las cuentas anuales del ejercicio 2022.

**3. Normas de registro y valoración**

En la elaboración de las cuentas anuales del Fondo correspondientes a los ejercicios 2023 y 2022 se han aplicado los siguientes principios, políticas contables y criterios de valoración:

**a) Clasificación de los instrumentos financieros a efectos de presentación y valoración**

*i. Clasificación de los activos financieros*

Los activos financieros se desglosan a efectos de presentación y valoración en los siguientes epígrafes del balance:

- Tesorería: este epígrafe incluye, en su caso, las cuentas o depósitos a la vista destinados a dar cumplimiento al coeficiente de liquidez (véase Nota 9), ya sea en el depositario, cuándo éste sea una entidad de crédito, o en caso contrario, la entidad de crédito designada en el Folleto. Asimismo se incluye, en su caso, las restantes cuentas corrientes o saldos que el Fondo mantenga en una institución financiera para poder desarrollar su actividad y, en su caso, el efectivo recibido por el Fondo en concepto de garantías aportadas.
- Cartera de inversiones financieras: se compone, en su caso, de los siguientes epígrafes, desglosados en cartera interior y cartera exterior. La totalidad de estos epígrafes se clasifican a efectos de valoración como "Activos financieros a valor razonable con cambios en pérdidas y ganancias":
  - Valores representativos de deuda: obligaciones y demás valores que supongan una deuda para su emisor, que devengan una remuneración consistente en un interés, implícito o explícito, establecido contractualmente, e instrumentados en títulos o en anotaciones en cuenta, cualquiera que sea el sujeto emisor.
  - Instrumentos de patrimonio: instrumentos financieros emitidos por otras entidades, tales como acciones y cuotas participativas, que tienen la naturaleza de instrumentos de capital para el emisor.
  - Instituciones de Inversión Colectiva: incluye, en su caso, las participaciones en otras Instituciones de Inversión Colectiva.



OP1419241

### CLASE 8.<sup>a</sup>

- Depósitos en entidades de crédito (EECC): depósitos que el Fondo mantiene en entidades de crédito, a excepción de los saldos que se recogen en el epígrafe "Tesorería".
  - Derivados: incluye, entre otros, el valor razonable de los contratos de futuros y forwards, el valor razonable de las primas pagadas por warrants y opciones compradas y el valor razonable de los contratos de permuta financiera que el Fondo tiene contratados, así como los derivados implícitos incorporados, en su caso, en los productos estructurados mantenidos por el Fondo.
  - Otros: recoge, en su caso, las acciones y participaciones de las entidades de capital-riesgo reguladas en la Ley 22/2014, de 12 de noviembre, y sus posteriores modificaciones, así como importes correspondientes a otras operaciones no recogidas en los epígrafes anteriores.
  - Intereses en la cartera de inversión: recoge, en su caso, la periodificación de los intereses activos de la cartera de inversiones financieras.
  - Inversiones morosas, dudosas o en litigio: incluye, en su caso, y a los meros efectos de su clasificación contable, el valor en libros de las inversiones y periodificaciones acumuladas cuyo reembolso sea problemático y, en todo caso, de aquellas respecto a las cuales hayan transcurrido más de noventa días desde su vencimiento total o parcial.
- Deudores: recoge, en su caso, el efectivo depositado en concepto de garantía en los mercados correspondientes para poder realizar operaciones en los mismos y el total de derechos de crédito y cuentas deudoras que por cualquier concepto diferente a los anteriores ostente el Fondo frente a terceros. La totalidad de los deudores se clasifican a efectos de valoración como "Partidas a cobrar". Las pérdidas por deterioro de las "Partidas a cobrar" así como su reversión, se reconocen, en su caso, como un gasto o un ingreso, respectivamente, en el epígrafe "Deterioro y resultado por enajenaciones de instrumentos financieros - Deterioros" de la cuenta de pérdidas y ganancias.

#### ii. Clasificación de los pasivos financieros

Los pasivos financieros se desglosan a efectos de presentación y valoración en los siguientes epígrafes del balance:

- Deudas a largo/corto plazo: recoge, en su caso, las deudas contraídas con terceros por préstamos recibidos y otros débitos, así como deudas con entidades de crédito. Se clasifican a efectos de valoración como "Débitos y partidas a pagar".
- Derivados: incluye, entre otros, el valor razonable de los contratos de futuros y forwards, el valor razonable de las primas cobradas por warrants vendidos y opciones emitidas y el valor razonable de los contratos de permuta financiera que el Fondo tiene contratados, así como los derivados implícitos incorporados, en su caso, en los productos estructurados mantenidos por el Fondo. Se clasifican a efectos de su valoración como "Pasivos financieros a valor razonable con cambios en pérdidas y ganancias".
- Pasivos financieros: recoge, en su caso, pasivos distintos de derivados que han sido clasificados a efectos de su valoración como "Pasivos financieros a valor razonable con cambios en pérdidas y ganancias", tales como pasivos por venta de valores recibidos en préstamo.
- Acreedores: recoge, en su caso, cuentas a pagar y débitos, que no deban ser clasificados en otros epígrafes, incluidas las cuentas con las Administraciones Públicas y los importes pendientes de pago por comisiones de gestión y depósito. Se clasifican a efectos de valoración como "Débitos y partidas a pagar".



CLASE 8.<sup>a</sup>



OP1419242

## b) Reconocimiento y valoración de los activos y pasivos financieros

### i. Reconocimiento y valoración de los activos financieros

Los activos financieros clasificados a efectos de valoración como "Partidas a cobrar", y los activos clasificados en el epígrafe "Tesorería", se valoran inicialmente, por su "valor razonable" (que salvo evidencia en contrario será el precio de la transacción), integrando los costes de transacción directamente atribuibles a la operación. Posteriormente, los activos se valoran por su coste amortizado, contabilizándose los intereses devengados en el epígrafe "Ingresos financieros" de la cuenta de pérdidas y ganancias mediante el método del tipo de interés efectivo. No obstante, si el efecto de no actualizar los flujos de efectivo no es significativo, aquellas partidas cuyo importe se espera recibir en un plazo inferior a un año se valoran a su valor nominal.

Los activos financieros clasificados a efectos de valoración como "Activos financieros a valor razonable con cambios en pérdidas y ganancias", se valoran inicialmente por su "valor razonable" (que salvo evidencia en contrario será el precio de la transacción), incluyendo los costes de transacción explícitos directamente atribuibles a la operación y excluyendo, en su caso, los intereses por aplazamiento de pago. Los intereses explícitos devengados desde la última liquidación se registran en el epígrafe "Cartera de inversiones financieras – Intereses de la cartera de inversión" del activo del balance. Posteriormente, los activos se valoran por su valor razonable, sin deducir los costes de transacción en que se pudiera incurrir en su enajenación. Los cambios que se produzcan en el valor razonable se imputan en la cuenta de pérdidas y ganancias (véase apartado 3.g.iii).

En todo caso, para la determinación del valor razonable de los activos financieros se atenderá a lo siguiente:

- Instrumentos de patrimonio cotizados: su valor razonable es el valor de mercado que resulta de aplicar el cambio oficial de cierre del día de referencia, si existe, o inmediato hábil anterior, o el cambio medio ponderado si no existiera precio oficial de cierre, utilizando el mercado más representativo por volumen de negociación.

- Valores no admitidos aún a cotización: su valor razonable se calcula mediante los cambios que resultan de cotizaciones de valores similares de la misma entidad procedentes de emisiones anteriores, teniendo en cuenta factores como las diferencias en sus derechos económicos.

- Valores representativos de deuda cotizados: su valor razonable es el precio de cotización en un mercado activo y siempre y cuando éste se obtenga de forma consistente. En el caso de que no esté disponible un precio de cotización, el valor razonable se corresponde con el precio de la transacción más reciente, siempre que no haya habido un cambio significativo en las circunstancias económicas desde el momento de la transacción. En este caso, se reflejarán las nuevas condiciones utilizando como referencia precios o tipos de interés y primas de riesgos actuales de instrumentos similares. En caso de no existencia de mercado activo, se aplicarán técnicas de valoración (precios suministrados por intermediarios, emisores o difusores de información, transacciones recientes de mercado disponibles, valor razonable en el momento actual de otros instrumentos que sea sustancialmente el mismo, modelos de descuento de flujos y valoración de opciones, en su caso) que sean de general aceptación y que utilicen en la medida de lo posible datos observables de mercado (en particular, la situación de tipos de interés y de riesgo de crédito del emisor).


- Valores representativos de deuda no cotizados: su valor razonable es el precio que iguala el rendimiento interno de la inversión a los tipos de interés de mercado vigentes en cada momento de la deuda pública, incrementado en una prima o margen determinada en el momento de la adquisición de los valores.

- Instrumentos de patrimonio no cotizados: su valor razonable se calcula tomando como referencia el valor teórico contable que corresponda a dichas inversiones en el patrimonio contable ajustado de la entidad participada, corregido en el importe de las plusvalías o minusvalías tácitas, netas de impuestos, que hubieran





CLASE 8.<sup>a</sup>  
CONTABILIDAD



OP1419243

sido identificadas y calculadas en el momento de la adquisición, y que subsistan en el momento de la valoración.

- Depósitos en entidades de crédito y adquisiciones temporales de activos: su valor razonable se calcula, generalmente, de acuerdo al precio que iguale el rendimiento interno de la inversión a los tipos de mercado vigentes en cada momento, sin perjuicio de otras consideraciones, como las condiciones de cancelación anticipada o de riesgo de crédito de la entidad.

- Acciones o participaciones en otras instituciones de inversión colectiva y entidades de capital-riesgo: su valor razonable es el valor liquidativo del día de referencia. De no existir, se utilizará el último valor liquidativo disponible. En el caso de que se encuentren admitidas a negociación en un mercado o sistema multilateral de negociación, se valorarán a su valor de cotización del día de referencia, siempre que sea representativo. Para las inversiones en IIC de inversión libre, IIC de IIC de inversión libre e IIC extranjeras similares, según los artículos 73 y 74 del Real Decreto 1.082/2012, se utilizan, en su caso, valores liquidativos estimados.

- Instrumentos financieros derivados: si están negociados en mercados regulados, su valor razonable es el que resulta de aplicar el cambio oficial de cierre del día de referencia. En el caso de que el mercado no sea suficientemente líquido o se trate de instrumentos derivados no negociados en mercados regulados o sistemas multilaterales de negociación, se valorarán mediante la aplicación de métodos o modelos de valoración adecuados y reconocidos conforme a lo estipulado en la Circular 6/2010, de 21 de diciembre, de la Comisión Nacional del Mercado de Valores.

#### ii. Reconocimiento y valoración de los pasivos financieros

Los pasivos financieros clasificados a efectos de valoración como "Débitos y partidas a pagar", se valoran inicialmente por su "valor razonable" (que salvo evidencia en contrario será el precio de la transacción) integrando los costes de transacción directamente atribuibles a la operación. Posteriormente, los pasivos se valoran por su coste amortizado, contabilizándose los intereses devengados en el epígrafe "Gastos financieros" de la cuenta de pérdidas y ganancias mediante el método del tipo de interés efectivo. No obstante, si el efecto de no actualizar los flujos de efectivo no es significativo, aquellas partidas cuyo importe se espera pagar en un plazo inferior a un año se valoran a su valor nominal.

Los pasivos financieros clasificados a efectos de valoración como "Pasivos financieros a valor razonable con cambios en pérdidas y ganancias", se valoran inicialmente por su "valor razonable" (que salvo evidencia en contrario será el precio de la transacción) incluyendo los costes de transacción directamente atribuibles a la operación. Posteriormente, los pasivos se valoran por su valor razonable, sin deducir los costes de transacción en que se pudiera incurrir en su baja. Los cambios que se produzcan en el valor razonable se imputan en la cuenta de pérdidas y ganancias (véase apartado 3.g.iii).

En particular, en el caso de la financiación por venta de valores recibidos en préstamo y pasivos surgidos por venta en firme de activos adquiridos temporalmente o activos aportados en garantía, se atenderá, en su caso, al valor razonable de los activos a recomprar para hacer frente a la devolución del préstamo o restitución de los activos adquiridos bien temporalmente o bien aportados en garantía.


#### c) Baja del balance de los activos y pasivos financieros

El tratamiento contable de las transferencias de activos financieros está condicionado por la forma en que se traspasan a terceros los riesgos y beneficios asociados a los activos que se transfieren:

1. Si los riesgos y beneficios se traspasan sustancialmente a terceros – caso de las ventas incondicionales (que constituyen el supuesto habitual) o de las ventas con pacto de recompra por su valor razonable en la



CLASE 8.ª



OP1419244

fecha de la recompra –, el activo financiero transferido se dará de baja del balance. La diferencia entre la contraprestación recibida neta de los costes de transacción atribuibles, considerando cualquier nuevo activo obtenido menos cualquier pasivo asumido, y el valor en libros del activo financiero, determinará así la ganancia o pérdida surgida al dar de baja dicho activo.

Se darán de baja los activos en los que concurra un deterioro notorio e irrecuperable después de su inversión con cargo a la cuenta de pérdidas y ganancias.

2. Si se retienen sustancialmente los riesgos y beneficios asociados al activo financiero transferido – caso de las ventas de activos financieros con pacto de recompra por un precio fijo o por el precio de venta más un interés, de los contratos de préstamo de valores en los que el prestatario tiene la obligación de devolver los mismos o similares activos u otros casos análogos –, el activo financiero transferido no se dará de baja del balance y se continuará valorándolo con los mismos criterios utilizados antes de la transferencia. Por el contrario, se reconocerá contablemente un pasivo financiero asociado, por un importe igual al de la contraprestación recibida, que se valorará posteriormente a su coste amortizado.

Tampoco se darán de baja los activos financieros cedidos en el marco de un acuerdo de garantía financiera, a menos que se incumplan los términos del contrato y se pierda el derecho a recuperar los activos en garantía, en cuyo caso se darán de baja. El valor de los activos prestados o cedidos en garantía se reconocerán, en su caso, en los epígrafes “Valores recibidos en garantía por la IIC” o “Valores aportados como garantía por la IIC”, respectivamente, en cuentas de orden del balance.

3. Si ni se transfieren ni se retienen sustancialmente los riesgos y beneficios asociados al activo financiero transferido, éste se dará de baja cuando no se hubiese retenido el control del mismo.

De acuerdo con lo anterior, los activos financieros sólo se dan de baja del balance cuando se han extinguido los flujos de efectivo que generan o cuando se han transferido sustancialmente a terceros los riesgos y beneficios que llevan implícitos. Similarmente, los pasivos financieros sólo se dan de baja del balance cuando se han extinguido las obligaciones que generan o cuando se adquieren.

#### **d) Contabilización de operaciones**

##### *i. Compraventa de valores al contado*

Cuando existen operaciones con derivados e instrumentos de patrimonio, se contabilizan el día de contratación, mientras que las operaciones de valores representativos de deuda y operaciones del mercado de divisa, se contabilizan el día de liquidación. Las compras se adeudan en el epígrafe “Cartera de inversiones financieras” interior o exterior, según corresponda, del activo del balance, según su naturaleza y el resultado de las operaciones de venta se registra en el epígrafe “Deterioro y resultado por enajenaciones de instrumentos financieros – Resultados por operaciones de la cartera interior (o exterior)” de la cuenta de pérdidas y ganancias.

No obstante, en el caso de compraventa de instituciones de inversión colectiva, se entiende como día de ejecución el de confirmación de la operación, aunque se desconozca el número de participaciones o acciones a asignar. La operación no se valorará hasta que no se adjudiquen éstas. Los importes entregados antes de la fecha de ejecución se contabilizan, en su caso, en el epígrafe “Deudores” del balance.



CLASE 8.<sup>a</sup>



OP1419245

*ii. Compraventa de valores a plazo*

Cuando existen compraventas de valores a plazo se registran en el momento de la contratación y hasta el momento del cierre de la posición o el vencimiento del contrato en los epígrafes “Compromisos por operaciones largas de derivados” o “Compromisos por operaciones cortas de derivados” de las cuentas de orden, según su naturaleza y por el importe nominal comprometido.

En los epígrafes “Deterioro y resultado por enajenaciones de instrumentos financieros – Resultados por operaciones con derivados” o “Variación del valor razonable en instrumentos financieros – Por operaciones con derivados”, dependiendo de si los cambios de valor se han liquidado o no en el ejercicio, se registran las diferencias que resultan como consecuencia de los cambios en el valor razonable de estos contratos. La contrapartida de estas cuentas se registra en el epígrafe “Derivados” de la cartera interior o exterior y del activo o del pasivo, según su saldo, del balance, hasta la fecha de su liquidación.

*iii. Adquisición temporal de activos*

Cuando existen adquisiciones temporales de activos o adquisiciones con pacto de retrocesión (operaciones simultáneas), se registran en el epígrafe “Valores representativos de deuda” de la cartera interior o exterior del balance, independientemente de cuales sean los instrumentos subyacentes a los que haga referencia.

Las diferencias de valor razonable que surjan en las adquisiciones temporales de activos, se imputan a la cuenta de pérdidas y ganancias, en su caso, en el epígrafe “Variación del valor razonable en instrumentos financieros– Por operaciones de la cartera interior (o exterior)”.

*iv. Contratos de futuros, opciones y warrants y otros derivados*

Cuando existen operaciones de contratos de futuros, opciones y/o warrants se registran en el momento de su contratación y hasta el momento del cierre de la posición o el vencimiento del contrato en los epígrafes “Compromisos por operaciones largas de derivados” o “Compromisos por operaciones cortas de derivados” de las cuentas de orden, según su naturaleza y por el importe nominal comprometido.

Las primas pagadas (cobradas) para el ejercicio de las opciones y warrants se registran por su valor razonable en los epígrafes “Derivados” de la cartera interior o exterior del activo (o pasivo) del balance, en la fecha de ejecución de la operación.

En el epígrafe “Deudores” del activo del balance se registran, adicionalmente, los fondos depositados en concepto de garantía en los mercados correspondientes para poder realizar operaciones en los mismos.

En los epígrafes “Deterioro y resultado por enajenaciones de instrumentos financieros – Resultados por operaciones con derivados” o “Variación del valor razonable en instrumentos financieros – Por operaciones con derivados”, dependiendo de la realización o no de la liquidación de la operación, se registran las diferencias que resultan como consecuencia de los cambios en el valor razonable de estos contratos. La contrapartida de estas cuentas se registra en el epígrafe “Derivados” de la cartera interior o exterior del activo o del pasivo, según su saldo, del balance, hasta la fecha de su liquidación.

En aquellos casos en que el contrato de futuros presente una liquidación diaria, las correspondientes diferencias se contabilizarán en la cuenta “Deterioro y resultado por enajenaciones de instrumentos financieros – Resultados por operaciones con derivados” de la cuenta de pérdidas y ganancias.



CLASE 8.<sup>a</sup>



OP1419246

En el caso de operaciones sobre valores, si la opción es ejercida, su valor se incorpora a la valoración inicial o posterior del activo subyacente adquirido o vendido, quedando excluidas las operaciones que se liquidan por diferencias.

*v. Garantías aportadas al Fondo*

Cuando existen valores aportados en garantía al Fondo distintos de efectivo, el valor razonable de estos se registra en el epígrafe "Valores recibidos en garantía por la IIC" de las cuentas de orden. En caso de venta de los valores aportados en garantía, se reconoce un pasivo financiero por el valor razonable de su obligación de devolverlos. Cuando existe efectivo recibido en garantía, se registra en el epígrafe "Tesorería" del balance.

**e) Periodificaciones (activo y pasivo)**

En caso de que existan, corresponden, fundamentalmente, a gastos e ingresos liquidados por anticipado que se devengarán en el siguiente ejercicio. No incluye los intereses devengados de cartera, que se recogen en el epígrafe "Cartera de inversiones financieras – Intereses de la cartera de inversión" del balance.

**f) Instrumentos de patrimonio propio**

Los instrumentos de patrimonio propio del Fondo son las participaciones en que se encuentra dividido su patrimonio. Se registran en el epígrafe "Patrimonio atribuido a partícipes o accionistas – Fondos reembolsables atribuidos a partícipes o accionistas – Partícipes" del balance.

Las participaciones del Fondo se valoran, a efectos de su suscripción y reembolso, en función del valor liquidativo del día de su solicitud. Dicho valor liquidativo se calcula de acuerdo con los criterios establecidos en la Circular 6/2008, de 26 de noviembre, de la Comisión Nacional del Mercado de Valores. Los importes correspondientes a dichas suscripciones y reembolsos se abonan y cargan, respectivamente, al epígrafe "Patrimonio atribuido a partícipes o accionistas – Fondos reembolsables atribuidos a partícipes o accionistas – Partícipes" del balance.

El resultado del ejercicio del Fondo, sea beneficio o pérdida, y que no vaya a ser distribuido en dividendos (en caso de beneficios), se imputa al saldo del epígrafe "Patrimonio atribuido a partícipes o accionistas – Fondos reembolsables atribuidos a partícipes o accionistas – Partícipes" del balance. Al 31 de diciembre de 2023 y 2022, en el epígrafe "Patrimonio atribuido a partícipes o accionistas – Fondos reembolsables atribuidos a partícipes o accionistas – Resultados de ejercicios anteriores" se recogen los resultados (positivos o negativos) que se encontraban pendientes de aplicación al 31 de diciembre de 2008 y que se habían generado en ejercicios anteriores al ejercicio terminado en dicha fecha.

**g) Reconocimiento de ingresos y gastos**


Seguidamente se resumen los criterios más significativos utilizados, en su caso, por el Fondo, para el reconocimiento de sus ingresos y gastos:

*i. Ingresos por intereses y dividendos*

Los intereses de activos financieros devengados con posterioridad al momento de la adquisición se reconocen, en su caso, contablemente en función de su período de devengo, por aplicación del método del tipo de interés efectivo, a excepción de los intereses correspondientes a inversiones morosas, dudosas o en litigio, que se registran en el momento efectivo del cobro. La periodificación de los intereses provenientes de la cartera de



CLASE 8.ª



OP1419247

activos financieros se registra en el epígrafe “Cartera de inversiones financieras – Intereses de la cartera de inversión” del activo del balance. La contrapartida de esta cuenta se registra en el epígrafe “Ingresos financieros” de la cuenta de pérdidas y ganancias.

Los dividendos percibidos de otras sociedades se reconocen, en su caso, como ingreso en el epígrafe “Ingresos financieros” de la cuenta de pérdidas y ganancias, en el momento en que nace el derecho a percibirlos por el Fondo.

#### *ii. Comisiones y conceptos asimilados*

Los ingresos generados a favor del Fondo como consecuencia de la aplicación a los inversores, en su caso, de comisiones de suscripción y reembolso se registran, en su caso, en el epígrafe “Comisiones de descuento por suscripciones y/o reembolsos” de la cuenta de pérdidas y ganancias.

Los ingresos que recibe el Fondo como consecuencia de la retrocesión de comisiones previamente soportadas, de manera directa o indirectamente, se registran, en su caso, en el epígrafe “Comisiones retrocedidas a la IIC” de la cuenta de pérdidas y ganancias.

Las comisiones de gestión, de depósito así como otros gastos de gestión necesarios para el desenvolvimiento del Fondo se registran, según su naturaleza, en el epígrafe “Otros gastos de explotación” de la cuenta de pérdidas y ganancias.

Los gastos correspondientes a la prestación del servicio de análisis financiero sobre inversiones, en ningún caso significativos para estas cuentas anuales, se registran en el epígrafe “Otros gastos de explotación” de la cuenta de pérdidas y ganancias.

Los costes directamente atribuibles a la operativa con derivados, tales como corretajes y comisiones pagadas a intermediarios, se registran, en su caso, en el epígrafe “Deterioro y resultado por enajenaciones de instrumentos financieros – Resultados por operaciones con derivados” de la cuenta de pérdidas y ganancias.

#### *iii. Variación del valor razonable en instrumentos financieros*

El beneficio o pérdida derivado de variaciones del valor razonable de los activos y pasivos financieros, realizado o no realizado, se registra en los epígrafes “Deterioro y resultado por enajenaciones de instrumentos financieros” y “Variación del valor razonable en instrumentos financieros”, según corresponda, de la cuenta de pérdidas y ganancias del Fondo (véanse apartados 3.b.i, 3.b.ii y 3.i).

#### *iv. Ingresos y gastos no financieros*

Se reconocen contablemente de acuerdo con el criterio de devengo.

### **h) Impuesto sobre beneficios**

El impuesto sobre beneficios se considera como un gasto a reconocer en la cuenta de pérdidas y ganancias, y está constituido por el gasto o ingreso por el impuesto corriente y el gasto o ingreso por el impuesto diferido.

El impuesto corriente se corresponde con la cantidad que satisface el Fondo como consecuencia de las liquidaciones fiscales del impuesto sobre beneficios, considerando, en su caso, las deducciones y el derecho a compensar las pérdidas fiscales, y no teniendo en cuenta las retenciones y pagos a cuenta.



CLASE 8.ª



OP1419248

El gasto o ingreso por impuesto diferido, en caso de que exista, se corresponde con el reconocimiento y la cancelación de los pasivos y activos por impuesto diferido, que surgen de las diferencias temporarias originadas por la diferente valoración, contable y fiscal, de los elementos patrimoniales. Las diferencias temporarias imponibles dan lugar a pasivos por impuesto diferido, mientras que las diferencias temporarias deducibles y los créditos por deducciones y ventajas fiscales que queden pendientes de aplicar fiscalmente, dan lugar a activos por impuesto diferido.

En caso de que existan derechos a compensar en ejercicios posteriores por pérdidas fiscales, estos no dan lugar al reconocimiento de un activo por impuesto diferido en ningún caso y sólo se reconocerán mediante la compensación del gasto por impuesto cuando el Fondo genere resultados positivos. Las pérdidas fiscales que pueden compensarse, en su caso, se registran en la cuenta "Pérdidas fiscales a compensar" de las cuentas de orden del Fondo.

Cuando existen pasivos por impuesto diferido se reconocen siempre. La cuantificación de dichos pasivos se realiza considerando los tipos de gravamen esperados en el momento de su reversión. En caso de modificaciones en las normas tributarias, se producirán los correspondientes ajustes de valoración.

#### ***i) Transacciones en moneda extranjera***

La moneda funcional del Fondo es el euro. Consecuentemente, todos los saldos y transacciones denominados en monedas diferentes al euro se consideran denominados en "moneda extranjera".

Cuando existen transacciones denominadas en moneda extranjera se convierten a euros utilizando los tipos de cambio de contado de la fecha de la transacción, entendiéndose como tipo de cambio de contado el más representativo del mercado de referencia a la fecha o, en su defecto, del último día hábil anterior a esa fecha.

Las diferencias de cambio que se producen al convertir los saldos denominados en moneda extranjera a la moneda funcional se registran, en el caso de partidas monetarias que son tesorería, débitos y créditos, por su importe neto, en el epígrafe "Diferencias de Cambio", de la cuenta de pérdidas y ganancias; para el resto de partidas monetarias y las partidas no monetarias que forman parte de la cartera de instrumentos financieros, las diferencias de cambio se llevarán conjuntamente con las pérdidas y ganancias derivadas de la valoración (véase Nota 3.g.iii).

#### ***j) Operaciones vinculadas***

La sociedad gestora realiza por cuenta del Fondo operaciones vinculadas de las previstas en el artículo 67 de la Ley 35/2003 y los artículos 144 y 145 del Real Decreto 1.082/2012 y sus posteriores modificaciones. Para ello, la sociedad gestora dispone de una política por escrito en materia de conflictos de interés que vela por la independencia en la ejecución de las distintas funciones dentro de la sociedad gestora, así como la existencia de un registro regularmente actualizado de aquellas operaciones y actividades desempeñadas por la sociedad gestora o en su nombre en las que haya surgido o pueda surgir un conflicto de interés. Adicionalmente la sociedad gestora deberá disponer de un procedimiento interno formal para cerciorarse de que las operaciones vinculadas se realizan en interés exclusivo del Fondo y a precios o en condiciones iguales o mejores que los de mercado. Según lo establecido en la normativa vigente, los informes periódicos registrados en la Comisión Nacional del Mercado de Valores incluyen, en su caso, información sobre las operaciones vinculadas realizadas, fundamentalmente, comisiones por liquidación e intermediación, comisiones retrocedidas con origen en las instituciones de inversión colectiva gestionadas por entidades pertenecientes al grupo de la sociedad gestora del Fondo, el importe de los depósitos y adquisiciones temporales de activos mantenidos con el depositario y el importe efectivo por compras y ventas realizado en activos emitidos, colocados o asegurados por el Grupo de la sociedad gestora.



CLASE 8.ª



OP1419249

#### 4. Cartera de inversiones financieras

El detalle de la cartera de inversiones financieras al 31 de diciembre de 2023 sin considerar, en su caso, el saldo de los epígrafes "Depósitos en EECC", "Derivados" e "Intereses de la cartera de inversión" se incluye como Anexo, el cual forma parte integrante de esta nota.

Al 31 de diciembre de 2023 el desglose por plazos de vencimiento de los valores representativos de deuda, es el siguiente:

Vencimiento	Euros
Inferior a 1 año	127.320.418,13
Comprendido entre 1 y 2 años	18.606.833,90
Comprendido entre 2 y 3 años	2.608.299,85
	<b>148.535.551,88</b>

Los valores y activos que integran la cartera del Fondo que son susceptibles de estar depositados, lo están en Banca March, S.A. o en trámite de depósito en dicha entidad (véanse Notas 1 y 7). Los valores mobiliarios y demás activos financieros del Fondo no pueden pignorararse ni constituirse en garantía de ninguna clase, salvo para servir de garantía de las operaciones que el Fondo realice en los mercados secundarios oficiales de derivados, y deben estar bajo la custodia de las entidades legalmente habilitadas para el ejercicio de esta función.

#### Gestión del riesgo:

La gestión de los riesgos financieros que lleva a cabo la sociedad gestora del Fondo está dirigida al establecimiento de mecanismos necesarios para controlar la exposición a las variaciones en los tipos de interés y tipos de cambio, así como a los riesgos de crédito y liquidez. En este sentido, el Real Decreto 1.082/2012, de 13 de julio, establece una serie de coeficientes normativos que limitan dicha exposición y cuyo control se realiza por la sociedad gestora. A continuación se indican los principales coeficientes normativos a los que está sujeto el Fondo:

- Límites a la inversión en otras Instituciones de Inversión Colectiva:


La inversión en acciones o participaciones emitidas por una única IIC, de las mencionadas en el artículo 48.1.c) y d), no podrá superar el 20% del patrimonio, salvo en las IIC cuya política de inversión se base en la inversión en un único fondo. Asimismo, la inversión total en IIC mencionadas en el artículo 48.1.d) del Real Decreto 1.082/2012, de 13 de julio, no podrá superar el 30% del patrimonio del Fondo.

- Límite general a la inversión en valores cotizados:

La inversión en los activos e instrumentos financieros emitidos por un mismo emisor no podrá superar el 5% del patrimonio del Fondo. Este límite quedará ampliado al 10%, siempre que la inversión en los emisores en los que supere el 5% no exceda del 40% del patrimonio del Fondo. Puede quedar ampliado al 35% cuando se trate de inversiones en valores emitidos o avalados por un Estado miembro de la Unión Europea, una comunidad autónoma, una entidad local, un organismo internacional del que España sea miembro o por cualquier otro Estado que presente una calificación de solvencia otorgada por una agencia especializada en calificación de riesgos de reconocido prestigio, no inferior a la del Reino de España. Cuando se desee superar el límite del 35%, en el Folleto y en toda publicación de promoción del Fondo deberá hacerse constar en forma bien visible esta circunstancia, y se especificarán los emisores en cuyos



CLASE 8.<sup>a</sup>



OP1419250

valores se tiene intención de invertir o se tiene invertido más del 35% del patrimonio. Para que el Fondo pueda invertir hasta el 100% de su patrimonio en valores emitidos o avalados por un ente de los señalados en el artículo 50.2.b) del Real Decreto 1.082/2012, será necesario que se diversifique, al menos, en seis emisiones diferentes y que la inversión en valores de una misma emisión no supere el 30% del activo del Fondo. Quedará ampliado al 25% cuando se trate de inversiones en obligaciones emitidas por entidades de crédito que tengan su sede en un Estado Miembro de la Unión Europea, cuyo importe esté garantizado por activos que cubran suficientemente los compromisos de la emisión y que queden afectados de forma privilegiada al reembolso del principal y al pago de los intereses en el caso de situación concursal del emisor. El total de las inversiones en este tipo de obligaciones en las que se supere el límite del 5% no podrá superar el 80% del patrimonio del Fondo.

A estos efectos, las entidades pertenecientes a un mismo grupo económico se consideran un único emisor.

- Límite general a la inversión en derivados:

La exposición total al riesgo de mercado asociada a instrumentos financieros derivados no podrá superar el patrimonio neto del Fondo. Por exposición total al riesgo se entenderá cualquier obligación actual o potencial que sea consecuencia de la utilización de instrumentos financieros derivados, entre los que se incluirán las ventas al descubierto.

Las primas pagadas por la compra de opciones, bien sean contratadas aisladamente, bien incorporadas en operaciones estructuradas, en ningún caso podrán superar el 10% del patrimonio del Fondo.

La exposición al riesgo de contraparte en derivados OTC se limita al 5% del patrimonio con carácter general y al 10% del patrimonio si la contraparte es una entidad de crédito con ciertas limitaciones.

Las posiciones frente a un único emisor en productos derivados, obligaciones emitidas por entidades de crédito cuyo importe esté garantizado por activos que cubran suficientemente los compromisos de la emisión y queden afectados de forma privilegiada al reembolso del principal e intereses y depósitos que el Fondo tenga en dicha entidad no podrán superar el 35% del patrimonio del Fondo.

Las posiciones frente a un único emisor en productos derivados, activos e instrumentos financieros y depósitos que el Fondo tenga en dicha entidad no podrán superar el 20% del patrimonio del Fondo.

La exposición al riesgo de mercado del activo subyacente asociada a la utilización de instrumentos financieros derivados deberá tomarse en cuenta para el cumplimiento de los límites de diversificación señalados en los artículos 50.2, 51.1, 51.4 y 51.5 del Real Decreto 1.082/2012. A tales efectos, se excluirán los instrumentos derivados cuyo subyacente sea un índice bursátil o de renta fija que cumpla con los requisitos establecidos en el artículo 50.2.d), tipos de interés, tipos de cambio, divisas, índices financieros y volatilidad.

A estos efectos, las entidades pertenecientes a un mismo grupo económico se consideran un único emisor.

- Límites a la inversión en valores no cotizados:


Los valores susceptibles de ser adquiridos no podrán presentar ninguna limitación a su libre transmisión.

Queda prohibida la inversión del Fondo en valores no cotizados emitidos por entidades pertenecientes a su grupo o al grupo de su sociedad gestora. Asimismo, no podrá tener invertido más del 2% de su





CLASE 8.ª



OP1419251

patrimonio en valores emitidos o avalados por una misma entidad. Igualmente, no podrá tener más del 4% de su patrimonio invertido en valores emitidos o avalados a entidades pertenecientes a un mismo grupo.

Se autoriza la inversión, con un límite máximo conjunto del 10% del patrimonio, en:

- Acciones y activos de renta fija admitidos a negociación en cualquier mercado o sistema de negociación que no cumplan los requisitos establecidos en el artículo 48.1.a) o que dispongan de otros mecanismos que garanticen su liquidez al menos con la misma frecuencia con la que la IIC inversora atienda los reembolsos de sus acciones o participaciones, ya sea directamente o de acuerdo con lo previsto en el artículo 82.
- Valores no cotizados de acuerdo con lo previsto en el artículo 49.
- Acciones y participaciones, cuando sean transmisibles, de las entidades de capital-riesgo reguladas en la Ley 22/2014, de 12 de noviembre, y sus posteriores modificaciones, así como las entidades extranjeras similares.

- Coeficiente de liquidez:

El Fondo deberá mantener un coeficiente mínimo de liquidez del 1% de su patrimonio calculado sobre el promedio mensual de saldos diarios del Fondo (véase Nota 9).

- Obligaciones frente a terceros:

El Fondo podrá endeudarse hasta el límite conjunto del 10% de su activo para resolver dificultades transitorias de tesorería, siempre que se produzca por un plazo no superior a un mes, o por adquisición de activos con pago aplazado, con las condiciones que establezca la Comisión Nacional del Mercado de Valores. No se tendrán en cuenta, a estos efectos, los débitos contraídos en la compra de activos financieros en el período de liquidación de la operación que establezca el mercado donde se hayan contratado.

Los coeficientes legales anteriores mitigan los siguientes riesgos a los que se expone el Fondo que, en todo caso, son objeto de seguimiento específico por la sociedad gestora.

#### Riesgo de crédito

El riesgo de crédito representa las pérdidas que sufriría el Fondo en el caso de que alguna contraparte incumpliese sus obligaciones contractuales de pago con el mismo. Dicho riesgo se vería mitigado con los límites a la inversión y concentración de riesgos antes descritos.


El Fondo invierte en activos con la calidad crediticia establecida en el Folleto informativo. Adicionalmente, la política de la sociedad gestora del Fondo es invertir en activos con buena calidad crediticia (Reino de España y algunos escalones por debajo) controlando y analizando siempre a priori las contrapartidas.

#### Riesgo de liquidez

En el caso de que el Fondo invirtiese en valores de baja capitalización o en mercados con una reducida dimensión y limitado volumen de contratación, o inversión en otras Instituciones de Inversión Colectiva con liquidez inferior a la del Fondo, las inversiones podrían quedar privadas de liquidez. Por ello, la sociedad gestora del Fondo gestiona el riesgo de liquidez inherente a la actividad para asegurar el cumplimiento de los coeficientes de liquidez (véase



CLASE 8.<sup>a</sup>



OP1419252

Nota 9) y garantizar los reembolsos de los partícipes. La sociedad gestora dispone, por tanto, de un sistema de gestión de la liquidez, así como de procedimientos para controlar los riesgos inherentes a la liquidez del Fondo.

La sociedad gestora del Fondo tiene establecidos controles de la liquidez de cada uno de los activos en cartera de las IICs calculando para cada uno ellos un índice de iliquidez (teniendo en cuenta las diferentes tipologías de activos y estableciendo puntuaciones a diversos factores por ejemplo duración, rating, cupones para los activos de renta fija, volumen negociado, capitalización en renta variable, frecuencia de reembolso en participaciones en IICs, etc...). Posteriormente se pondera ese índice por el peso de los activos en la cartera y se compara con distribuciones históricas de reembolsos de la cartera.

### Riesgo de mercado

El riesgo de mercado representa la pérdida en las posiciones de las Instituciones de Inversión Colectiva como consecuencia de movimientos adversos en los precios de mercado. Los factores de riesgo más significativos podrían agruparse en los siguientes:

- Riesgo de tipo de interés: la inversión en activos de renta fija conlleva un riesgo de tipo de interés, cuya fluctuación de tipos es reducida para activos a corto plazo y elevada para activos a largo plazo.
- Riesgo de tipo de cambio: la inversión en activos denominados en divisas distintas del euro conlleva un riesgo por las fluctuaciones de los tipos de cambio.
- Riesgo de precio de acciones o índices bursátiles: la inversión en instrumentos de patrimonio conlleva que la rentabilidad del Fondo se vea afectada por la volatilidad de los mercados en los que invierte. Adicionalmente, la inversión en mercados considerados emergentes puede conllevar, en su caso, riesgos de nacionalización o expropiación de activos o imprevistos de índole político que pueden afectar al valor de las inversiones, haciéndolas más volátiles.

La sociedad gestora cuenta con sistemas de gestión del riesgo para determinar, medir, gestionar y controlar todos los riesgos inherentes a la política de inversión del Fondo, así como para determinar la adecuación del perfil de riesgo a la política y estrategia de inversión.

La política de inversión definida en el Folleto informativo para el Fondo indica el perfil de riesgo inicial. Adicionalmente, la Sociedad ha definido los siguientes parámetros:

- Composición porcentual de la cartera.
- Límites por tipo de producto (duraciones para Renta Fija, exposición bursátil para Renta Variable y exposición en divisa).
- Límites de VaR en base al perfil de riesgo de la cartera.


Periódicamente, se comparan los datos reflejados en la cartera del Fondo y la exposición efectiva junto a los límites establecidos y se detectan posibles desviaciones.

### Riesgo de sostenibilidad

La Sociedad Gestora tiene en cuenta los riesgos de sostenibilidad en las decisiones de inversión. El riesgo de sostenibilidad de las inversiones dependerá, entre otros, del tipo de emisor, el sector de actividad o su localización geográfica. De este modo, las inversiones que presenten un mayor riesgo de sostenibilidad pueden ocasionar una disminución del precio de los activos subyacentes y, por tanto, afectar negativamente al valor liquidativo del Fondo.



CLASE 8.ª



OP1419253

Este Fondo promueve características medioambientales o sociales (art. 8 Reglamento (UE) 2019/2088) conforme a lo establecido en el folleto del Fondo.

Los riesgos inherentes a las inversiones mantenidas por el Fondo se encuentran descritos en el Folleto informativo, según lo establecido en la normativa aplicable.

## 5. Tesorería

Al 31 de diciembre de 2023, la composición del saldo de este epígrafe del balance es la siguiente:

	Euros
<b>Cuentas en el depositario:</b>	
Banca March, S.A. (cuentas en euros)	2.836.128,99
	<b>2.836.128,99</b>

Los saldos de las principales cuentas corrientes del Fondo son remunerados según lo pactado contractualmente en cada momento, no siendo en ningún caso el importe de los intereses devengados significativo para las presentes cuentas anuales.

## 6. Participes

Al 31 de diciembre de 2023 y 2022, el patrimonio del Fondo estaba formalizado por participaciones de iguales características, representadas por anotaciones en cuenta, sin valor nominal y que confieren a sus propietarios un derecho de propiedad sobre dicho patrimonio. Al 31 de diciembre de 2023 y 2022 el patrimonio está formalizado por clases de participaciones, cuyas características se detallan en las Notas 1 y 7.


En el epígrafe "Acreedores" del balance se incluye al 31 de diciembre de 2023 por importe de 212 miles de euros (1 miles de euros al 31 de diciembre de 2022) el saldo correspondiente a los reembolsos de participes que se cancelaron en la fecha de liquidación.

Al 31 de diciembre de 2023 y 2022, el cálculo del valor de cada participación se ha efectuado de la siguiente manera:

	Euros			
	31-12-2023			
	Patrimonio atribuido a participes o accionistas del Fondo al cierre del ejercicio	Valor liquidativo de la participación	Nº Participaciones	Nº Partícipes
Clase A	107.411.162,33	10,01	10.732.823,75	509
Clase C	4.285.653,07	10,31	415.562,67	43
Clase I	41.025.561,01	1.024,84	40.030,99	43
Clase S	39.438,85	10,19	3.871,20	1



CLASE 8.<sup>a</sup>



OP1419254

	Euros			
	31-12-2022			
	Patrimonio atribuido a partícipes o accionistas del Fondo al cierre del ejercicio	Valor liquidativo de la participación	Nº Participaciones	Nº Partícipes
Clase A	83.587.451,67	9,68	8.637.574,41	399
Clase C	996.480,91	9,96	100.000,00	2
Clase I	41.228.412,10	992,49	41.540,40	34
Clase S	141.346,47	9,95	14.201,72	2

Con fecha 23 de febrero de 2024, la Sociedad Gestora del Fondo ha comunicado mediante el correspondiente hecho relevante la baja en el registro administrativo específico de la Comisión Nacional del Mercado de Valores del Fondo de la Clase S.

Conforme a la normativa aplicable, el número mínimo de partícipes de los Fondos de Inversión no debe ser inferior a 100, en cuyo caso dispondrán del plazo de un año para llevar a cabo la reconstitución permanente del número mínimo de partícipes.

## 7. Otros gastos de explotación

Según se indica en la Nota 1, la gestión y administración del Fondo están encomendadas a su sociedad gestora. Por el servicio de gestión, durante los ejercicios 2022 y 2021, el Fondo ha devengado una comisión que se calcula sobre el patrimonio diario de cada clase, y que se satisface mensualmente, de acuerdo a los siguientes porcentajes:

Clases	Tasa Anual
Clase A	0,125%
Clase C	0,05%
Clase I	0,05%
Clase S	0,05%


Adicionalmente, la clase I del Fondo devenga una comisión del 9,00% que se liquida anualmente calculada en función de los resultados del ejercicio. La sociedad gestora imputa al Fondo esta comisión sobre resultados, de acuerdo a lo establecido en la Circular 6/2008 de 26 de noviembre, de la Comisión Nacional del Mercado de Valores, solo en aquellos ejercicios en los que el valor liquidativo sea superior a cualquier otro previamente alcanzado en ejercicios en los que existiera una comisión sobre resultados. No obstante lo anterior, el valor liquidativo máximo alcanzado por la clase I del Fondo solo vincula a su sociedad gestora durante periodos de al menos tres años, tomando como fecha de referencia el 10 de septiembre de 2021 (primer valor liquidativo de la clase I). Como consecuencia de haber superado el valor liquidativo de referencia, el Fondo ha registrado 96 miles de euros por este concepto en 2023 (ningún importe por este concepto al 31 de diciembre de 2022).

Durante los ejercicios 2023 y 2022, la entidad depositaria del Fondo (véase Nota 1) no ha percibido comisión alguna por su función depositaria del Fondo.

Con fecha 23 de febrero de 2024, la Sociedad Gestora del Fondo ha comunicado mediante el correspondiente hecho relevante la modificación del Folleto al objeto de modificar la comisión de gestión de la Clase A, que pasa



CLASE 8.<sup>a</sup>



OP1419255

a ser mixta sobre patrimonio y resultados, y elevar la comisión de gestión de la Clase C y de la Clase I. Las comisiones se han visto modificadas de acuerdo a los siguientes porcentajes:

Clases	Tasa Anual Comisión de gestión	Tasa Anual Comisión sobre Resultados	Tasa Anual Comisión de depósito
Clase A	0,4%	5%	0,05%
Clase C	0,15%	-	0,05%
Clase I	0,3%	5%	0,05%
Clase S	-	-	-

El porcentaje directa o indirectamente aplicado en concepto de comisión de gestión y depósito sobre la parte de cartera invertida, en su caso, en instituciones de inversión colectiva gestionadas por entidades pertenecientes al Grupo Banca March, no supera los límites máximos legales establecidos. Adicionalmente, el nivel máximo de comisiones de gestión y depósito que soporta, sobre la parte de cartera invertida, en su caso, en instituciones de inversión colectiva gestionadas por entidades no pertenecientes al Grupo Banca March, no supera los límites establecidos a tal efecto en su Folleto.

Los importes pendientes de pago por ambos conceptos, al 31 de diciembre de 2023 y 2022, se incluyen en el saldo del epígrafe "Acreedores" del balance.

El Real Decreto 1.082/2012, de 13 de julio, por el que se reglamenta la Ley de Instituciones de Inversión Colectiva y sus posteriores modificaciones (véase Nota 1), desarrolla en su Título V las funciones de vigilancia, supervisión, custodia y administración de las entidades depositarias de las Instituciones de Inversión Colectiva. Con fecha 13 de octubre de 2016 entró en vigor la Circular 4/2016, de 29 de junio, de la Comisión Nacional del Mercado de Valores sobre las funciones de los depositarios de Instituciones de Inversión Colectiva y entidades reguladas por la Ley 22/2014, de 12 de noviembre. Esta circular completa la regulación de los depositarios de instituciones de inversión colectiva desarrollando el alcance de las funciones y responsabilidades que tienen encomendadas, así como las especificidades y excepciones en el desempeño de dichas funciones. Las principales funciones son:

1. Garantizar que los flujos de tesorería del Fondo estén debidamente controlados.
2. Garantizar que, en ningún caso, la disposición de los activos del Fondo se hace sin su consentimiento y autorización.
3. Separación entre la cuenta de valores propia del depositario y la de terceros, no pudiéndose registrar posiciones del depositario y de sus clientes en la misma cuenta.
4. Garantizar que todos los instrumentos financieros se registren en cuentas separadas y abiertas a nombre del Fondo.
5. En el caso de que el objeto de la inversión sean otras IIC, la custodia se realizará sobre aquellas participaciones registradas a nombre del depositario o de un subcustodio expresamente designado por aquel.
6. Comprobar que las operaciones realizadas lo han sido en condiciones de mercado.
7. Comprobar el cumplimiento de coeficientes, criterios, y límites que establezca la normativa y el Folleto del Fondo.
8. Supervisar los criterios, fórmulas y procedimientos utilizados por la sociedad gestora para el cálculo del valor liquidativo de las participaciones del Fondo.



CLASE 8.ª



OP1419256

9. Contrastar la exactitud, calidad y suficiencia de la información y documentación que la sociedad gestora debe remitir a la Comisión Nacional del Mercado de Valores, de conformidad con la normativa vigente.
10. Custodia de todos los valores mobiliarios y demás activos financieros que integran el patrimonio del Fondo, bien directamente o a través de una entidad participante, conservando en todo caso la responsabilidad derivada de la realización de dicha función.
11. Asegurarse que la liquidación de las operaciones se realiza de manera puntual, en el plazo que determinen las reglas de liquidación que rijan en los mercados o en los términos de liquidación aplicables, así como cumplimentar las operaciones de compra y venta de valores, y cobrar los intereses y dividendos devengados por los mismos.
12. Velar por los pagos de los dividendos de las acciones y los beneficios de las participaciones en circulación, así como cumplimentar las órdenes de reinversión recibidas.
13. Las suscripciones y reembolsos de conformidad con el artículo 133 del Real Decreto 1.082/2012, de 13 de julio.

Incluido en el epígrafe "Otros gastos de explotación – Otros" de la cuenta de pérdidas y ganancias se recoge, en su caso, el importe que no ha sido considerado recuperable de las retenciones fiscales sobre rendimientos con origen en títulos extranjeros.

Los honorarios relativos a servicios de auditoría de cuentas anuales del Fondo de los ejercicios 2023 y 2022 han ascendido a 4 miles de euros, en ambos ejercicios, que se incluyen en el saldo del epígrafe "Otros gastos de explotación - Otros" de la cuenta de pérdidas y ganancias.

**Información sobre el periodo medio de pago a proveedores. Disposición adicional tercera. «Deber de información» de la Ley 15/2010, de 5 de julio:**

Al 31 de diciembre de 2023 y 2022, el Fondo no tenía ningún importe significativo pendiente de pago a proveedores en operaciones comerciales. Asimismo, durante los ejercicios 2023 y 2022, el Fondo no ha realizado pagos significativos a proveedores en operaciones comerciales. En opinión de los Administradores de la sociedad gestora, tanto los importes pendientes de pago a proveedores en operaciones comerciales al 31 de diciembre de 2023 y 2022, como los pagos realizados a dichos proveedores durante los ejercicios 2023 y 2022, cumplen o han cumplido con los límites legales de aplazamiento.

## **8. Situación fiscal**

El Fondo tiene abiertos a inspección por parte de las autoridades fiscales la totalidad de los impuestos correspondientes a las operaciones efectuadas en los ejercicios 2019 y siguientes.

Al 31 de diciembre de 2023 y 2022, en el epígrafe "Deudores" del balance se recogen saldos deudores con la Administración Pública en concepto de retenciones y/o otros saldos pendientes de devolución del impuesto sobre beneficios de ejercicios anteriores por importe de 37 y 5 miles de euros, respectivamente.

No existen diferencias significativas entre el resultado contable antes de impuestos del ejercicio y la base imponible antes de compensación de bases imponibles negativas, en su caso. El tipo de gravamen a efectos del impuesto sobre beneficios es del 1% (Ley 27/2014, de 27 de noviembre, del Impuesto sobre Sociedades).

Cuando se generan resultados positivos, el Fondo registra en el epígrafe "Impuesto sobre beneficios" de la cuenta de pérdidas y ganancias un gasto en concepto de impuesto sobre beneficios neto, en su caso, del efecto de la



CLASE 8.<sup>a</sup>



OP1419257

compensación de pérdidas fiscales. No se generan ingresos por impuesto sobre beneficios en el caso de que el Fondo obtenga resultados negativos (véase Nota 3-h).

Conforme a la Ley 27/2014, de 27 de noviembre, del Impuesto sobre Sociedades se establece un límite de compensación del importe de las bases imponibles negativas de ejercicios anteriores del 70% de la base imponible previa, pudiéndose compensar en todo caso, bases imponibles negativas hasta el importe de un millón de euros.

Los Administradores de la sociedad gestora no esperan que, en caso de inspección del Fondo, surjan pasivos adicionales de importancia.

#### **9. Acontecimientos posteriores al cierre**


El 28 de diciembre de 2023 se ha publicado en el Boletín Oficial del Estado el Real Decreto 1180/2023, de 27 de diciembre, por el que se modifican el Real Decreto 948/2001, de 3 de agosto, sobre sistemas de indemnización de los inversores, y el Reglamento de desarrollo de la Ley 35/2003, de 4 de noviembre, de instituciones de inversión colectiva, aprobado por el Real Decreto 1082/2012, de 13 de julio, cuya entrada en vigor se ha producido en el ejercicio 2024 (a los 20 días de su publicación en el Boletín Oficial del Estado). Dicho Real Decreto incorpora, entre otras, las siguientes modificaciones:

- Se elimina la exigencia de un coeficiente de liquidez del 1%.
- Se adapta el régimen de la comisión de éxito, modificándose el periodo de referencia de rentabilidad, que pasa de comprender como mínimo los últimos 3 años a comprender como mínimo los últimos 5 años.

Con posterioridad al cierre del ejercicio no se ha producido ningún hecho significativo no descrito en las notas anteriores.



CLASE 8.<sup>a</sup>



OP1419258

Anexo: Detalle de la Cartera de Inversiones Financieras al 31 de diciembre de 2023

**MARCH PAGARES, FONDO DE INVERSIÓN** (anteriormente denominado March Tesorero, Fondo de Inversión)

Divisa	ISIN	Descripción	Euros
EUR	ES0313040075	BONO B. MARCH 3,00 2025-11-17	486.554,88
EUR	ES0000012H33	BONO ESTADO ESPANOL 0,29 2024-05-31	2.352.752,89
EUR	ES00000121G2	BONO ESTADO ESPANOL 4,80 2024-01-31	2.547.687,43
EUR	ES0L02410048	LETRA ESTADO ESPANOL 3,72 2024-10-04	678.535,79
EUR	ES0L02407051	LETRA ESTADO ESPANOL 3,86 2024-07-05	2.534.172,48
EUR	ES0L02407051	LETRA ESTADO ESPANOL 3,74 2024-07-05	1.450.969,48
EUR	ES0L02407051	LETRA ESTADO ESPANOL 3,75 2024-07-05	2.998.228,49
EUR	ES0L02407051	LETRA ESTADO ESPANOL 3,78 2024-07-05	1.353.034,16
EUR	ES0L02407051	LETRA ESTADO ESPANOL 3,78 2024-07-05	2.415.435,33
EUR	ES0L02409065	LETRA ESTADO ESPANOL 3,83 2024-09-06	1.256.583,75
EUR	ES0L02408091	LETRA ESTADO ESPANOL 3,71 2024-08-09	2.609.579,40
EUR	ES0L02403084	LETRA ESTADO ESPANOL 3,58 2024-03-08	1.461.950,66
EUR	ES0L02401120	LETRA ESTADO ESPANOL 3,17 2024-01-12	3.419.013,84
EUR	ES05297432T7	PAGARE ELEC NOR 4,64 2024-02-19	3.756.113,71
EUR	ES0305045009	BONO CRITERIA CAIXA SA 1,38 2024-04-10	488.891,62
EUR	ES0313307201	BONO CAIXABANK SA 0,88 2024-03-25	691.087,42
EUR	ES0378641353	BONO FADE 0,01 2025-09-17	1.214.619,70
EUR	ES0443307063	BONO KUTXABANK SA 1,25 2025-09-22	771.817,13
EUR	ES0200002006	BONO ADIF ALTA VELOCIDAD 1,88 2025-01-28	779.916,65
EUR	ES05329455E2	PAGARE TUBACEX 5,42 2024-06-28	1.265.116,89
EUR	ES05329454V9	PAGARE TUBACEX 5,67 2024-04-16	388.359,32
EUR	ES05329454Z0	PAGARE TUBACEX 5,62 2024-06-14	1.343.763,72
EUR	ES05329454R7	PAGARE TUBACEX 5,46 2024-03-15	671.984,72
EUR	ES05329454U1	PAGARE TUBACEX 5,31 2024-01-22	292.387,34
EUR	ES0513495XM9	PAGARE SANTANDER CONSUMER F 4,28 2024-08-28	479.652,36
EUR	ES0513495XB2	PAGARE SANTANDER CONSUMER F 4,28 2024-05-21	3.232.944,67
EUR	ES0583746500	PAGARE VIDRALA SA 4,56 2024-03-12	98.928,12
EUR	ES0537650386	PAGARE FLUIDRA SA 5,19 2024-03-27	395.281,06
EUR	ES0500090A83	PAGARE JUNTA DE ANDALUCIA 4,16 2024-02-23	3.135.594,73





CLASE 8.<sup>a</sup>



OP1419259

Divisa	ISIN	Descripción	Euros
EUR	ES0500090B17	PAGARE JUNTA DE ANDALUCIA 4,27 2024-05-23	2.743.331,48
EUR	ES0317046003	CEDULAS TDA A-6 TITULIZACION 3,88 2025-05-23	705.670,94
EUR	ES0313679K13	BONO BANKINTER, S.A. 0,88 2024-03-05	692.430,72
EUR	ES0521975344	PAGARE CONST.AUX.FERROCARRI 4,58 2024-01-12	395.181,23
EUR	ES0530625013	PAGARE ENCE 5,17 2024-01-26	888.733,79
EUR	ES0530625021	PAGARE ENCE 5,22 2024-02-27	987.513,86
EUR	ES0505075269	PAGARE EUSKALTEL SA 5,77 2024-04-26	3.634.995,79
EUR	ES0505047904	PAGARE BARCELO CORP.EMPRES. 5,13 2024-03-15	1.580.545,97
EUR	ES0505047813	PAGARE BARCELO CORP.EMPRES. 5,01 2024-04-11	1.073.337,70
EUR	ES0505087850	PAGARE FORTIA ENERGIA 4,57 2024-08-12	1.433.189,98
EUR	ES05051138A6	PAGARE EL CORTE INGLES 4,49 2024-01-30	1.978.346,62
EUR	ES0584696597	PAGARE MAS MOVIL 5,74 2024-02-12	2.355.741,68
EUR	ES0582870L76	PAGARE SACYR SA 5,18 2024-06-14	192.597,91
EUR	ES0582870L92	PAGARE SACYR SA 5,27 2024-05-14	582.032,11
EUR	ES0582870M00	PAGARE SACYR SA 5,23 2024-02-29	786.773,01
EUR	ES0582870L50	PAGARE SACYR SA 5,28 2024-07-15	2.329.397,95
EUR	ES0344251006	BONO IBERCAJA 3,75 2025-06-15	697.356,87
EUR	ES0365936048	BONO ABANCA CORP BANCARIA 5,50 2026-05-18	713.049,00
EUR	ES0505457475	PAGARE ORMAZABAL ELECTRIC 5,20 2024-01-15	298.275,65
EUR	ES0505457483	PAGARE ORMAZABAL ELECTRIC 5,09 2024-02-12	296.084,68
EUR	ES0505438426	PAGARE URBASER SA 4,88 2024-01-22	493.883,29
EUR	ES0505438475	PAGARE URBASER SA 5,21 2024-03-22	2.458.350,53
EUR	ES0505438475	PAGARE URBASER SA 4,85 2024-03-22	592.853,65
EUR	ES0505720047	PAGARE GRUPO GRAN SOLAR 5,37 2024-03-14	196.638,49
EUR	ES0505720039	PAGARE GRUPO GRAN SOLAR 5,24 2024-01-18	1.768.697,94
EUR	ES0505286684	PAGARE ULMA INVERSIONES 5,12 2024-03-20	889.182,10
EUR	ES0505395550	PAGARE SORIGUE SAU 5,59 2024-02-22	1.775.923,71
EUR	ES0505395527	PAGARE SORIGUE SAU 4,13 2024-01-25	790.694,70
EUR	ES0505395527	PAGARE SORIGUE SAU 5,55 2024-01-25	392.897,99
EUR	ES0505255499	PAGARE SUMMA 4,41 2024-08-12	486.411,16
EUR	ES0415306069	BONO CAJA RURAL NAVARRA 0,88 2025-05-08	666.553,86
EUR	ES0505394637	PAGARE TSK ELECTRONICA 5,77 2024-04-22	1.766.845,67
EUR	ES0505394611	PAGARE TSK ELECTRONICA 5,74 2024-03-22	196.392,62
EUR	ES0505718058	PAGARE CESCE 4,62 2024-03-15	195.671,54
EUR	ES0505718157	PAGARE CESCE 4,65 2024-11-15	2.874.451,77



CLASE 8.<sup>a</sup>



OP1419260

Divisa	ISIN	Descripción	Euros
EUR	ES0505718173	PAGARE CESCE 4,68 2024-07-15	682.118,78
EUR	ES0505613242	PAGARE OK MOBILITY GROUP SL 5,52 2024-04-17	687.365,53
EUR	ES0505613267	PAGARE OK MOBILITY GROUP SL 5,50 2024-01-22	2.364.183,31
EUR	ES0505450330	PAGARE ATLANT SUST INFRA 5,43 2024-03-05	789.782,11
EUR	ES0505695108	PAGARE AGOTZAINA 6,04 2024-04-29	1.373.655,22
<b>TOTAL Cartera interior- Valores representativos de deuda</b>			<b>90.378.098,65</b>
EUR	XS2412060092	BONO ICO 3,70 2025-04-30	667.327,32
EUR	XS2728545216	PAGARE ACS 4,50 2024-02-29	1.384.915,38
EUR	XS2049154078	BONO ING GROEP 0,10 2025-09-03	678.849,16
EUR	XS0452314536	BONO ASSICURAZIONI GENERA 5,13 2024-09-16	611.323,59
EUR	XS2017471553	BONO UNICREDITO ITALIANO 1,25 2025-06-25	683.813,71
EUR	XS2737644885	PAGARE INTESA SANPAOLO SPA 4,13 2024-06-20	4.901.938,06
EUR	XS2719280252	PAGARE ACCIONA 5,02 2024-05-13	2.050.068,06
EUR	XS2712037998	PAGARE ACCIONA 4,94 2024-02-27	1.475.844,58
EUR	XS1956973967	BONO BBVA 1,13 2024-02-28	585.837,27
EUR	XS1991397545	BONO BCO SABADELL INTL RF 1,75 2024-05-10	678.595,55
EUR	FR0013396447	BONO BPCE SA 1,00 2024-07-15	489.035,25
EUR	XS1973750869	BONO MEDIOBANCA SPA 1,63 2025-01-07	816.878,93
EUR	XS1394764689	BONO TELEFONICA EMISIONES 1,46 2026-04-13	672.270,26
EUR	XS2724509786	PAGARE IBERDROLA INTL BV 3,92 2024-03-20	2.959.665,82
EUR	XS1575444622	BONO IBERDROLA FINANZAS 1,00 2025-03-07	675.076,63
EUR	XS2025466413	BONO ABERTIS 0,63 2025-07-15	565.300,07
EUR	XS2719130952	PAGARE CIE AUTOMOTIVE SA 4,83 2024-02-13	1.680.177,94
EUR	XS2711953542	PAGARE CIE AUTOMOTIVE SA 4,69 2024-01-29	1.284.688,29
EUR	XS2729190624	PAGARE CIE AUTOMOTIVE SA 4,71 2024-02-29	889.671,48
EUR	XS1292988984	BONO ENI SPA 1,75 2024-01-18	496.355,45
EUR	FR0013482817	BONO LVMH MOET HENNESSY 3,17 2024-02-11	585.128,72
EUR	FR0013299641	BONO BNP PARIBAS SECURITI 1,00 2024-11-29	762.273,02
EUR	XS2344385815	BONO RYANAIR HOLDINGS PLC 0,88 2026-05-25	561.354,10
EUR	XS1174469137	BONO JP MORGAN 1,50 2025-01-27	681.651,39
EUR	XS1177459531	BONO ENAGAS FINANCIACIONE 1,25 2025-02-06	671.525,35
EUR	XS2156236296	BONO TOYOTA MOTOR 2,00 2024-10-21	683.474,18
EUR	DE000A194DD9	BONO MERCEDES BENZ 0,88 2024-04-09	684.704,45
EUR	DE000CZ43ZJ6	BONO COMMERZBANK AG 2,75 2025-12-08	547.434,02
EUR	XS2296201424	BONO DEUTSCHE LUFTHANSA 2,88 2025-02-11	387.956,82



CLASE 8.<sup>a</sup>



OP1419261

Divisa	ISIN	Descripción	Euros
EUR	XS1939356645	BONO GENERAL MOTOR 2,20 2024-04-01	688.020,30
EUR	FR0013403441	BONO SOCIETE GENERALE 1,25 2024-02-15	586.485,39
EUR	XS1401331753	BONO CARREFOUR 0,75 2024-04-26	679.890,39
EUR	XS1560863802	BONO BANKAMERICA CORP 1,38 2025-02-07	698.107,31
EUR	XS2199265617	BONO BAYER AG 0,38 2024-07-06	667.824,66
EUR	XS1622193248	BONO RABOBANK 0,25 2024-05-31	682.519,46
EUR	XS1520899532	BONO ABBVIE INC 1,38 2024-05-17	689.928,51
EUR	FR0014009EH2	BONO L'OREAL 4,67 2024-03-29	805.828,90
EUR	XS2009152591	BONO EASYJET PLC 0,88 2025-06-11	475.768,87
EUR	FR0013413556	BONO ELIS SA 1,75 2024-04-11	685.246,31
EUR	XS1468525057	BONO CELLNEX TELECOM 2,38 2024-01-16	504.695,86
EUR	FR001400A5N5	BONO KERING 1,25 2025-05-05	677.337,59
EUR	XS2116728895	BONO FORD MOTOR 1,74 2024-07-19	674.277,68
EUR	DE0001104883	BONO ESTADO ALEMAN 0,20 2024-06-14	2.557.679,38
EUR	XS1944390241	BONO VOLKSWAGEN BANK 1,88 2024-01-31	795.683,30
EUR	XS1173792059	BONO CITIGROUP INC 1,75 2025-01-28	682.431,29
EUR	IT0005273567	BONO CASSA DEPOSITTI PRES 1,50 2024-06-21	585.728,17
EUR	IT0005555385	PAGARE CASSA DEPOSITTI PRES 4,13 2024-07-02	576.304,56
EUR	IT0005359507	BONO MONTE DEI PASCHI 2,00 2024-01-29	787.502,38
EUR	FR0128358175	PAGARE ACCOR SA 4,30 2024-03-27	3.465.306,77
EUR	XS2203995910	BONO SODEXO FRANCIA 0,50 2024-01-17	693.965,43
EUR	XS2239094936	BONO ICCREA BANCA 2,25 2025-10-20	489.685,19
EUR	XS1388625425	BONO STELLANTIS NV 3,75 2024-03-29	501.937,01
EUR	XS1996435688	BONO CEPSA FINANCE SA 1,00 2025-02-16	667.068,89
EUR	XS2306220190	BONO ALD SA 3,99 2024-02-23	574.560,08
EUR	IT0005321663	BONO BANCO BPM SPA 1,00 2025-01-23	191.570,05
EUR	FR0011619436	BONO ESTADO FRANCES 2,25 2024-05-25	924.845,64
EUR	FR0013336286	BONO CIE FINANCEMET FONCI 0,75 2026-05-29	661.626,49
EUR	XS1316569638	BONO AUTOSTRADE PER ITALI 1,88 2025-11-04	478.845,95
EUR	IT0005358491	BONO CREDITO EMILIANO SPA 1,13 2024-01-17	489.232,58
EUR	FR001400H8D3	BONO ARVAL SERVICE LEASE 4,25 2025-11-11	708.027,30
EUR	PTCMGAOM0038	BONO CAIXA ECO MONTEPIO 0,13 2024-11-14	564.501,21
EUR	XS2155365641	BONO LEASEPLAN CORP 3,50 2025-04-09	797.881,40
EUR	XS1943456829	BONO DEF CAISSES DESJARDI 0,35 2024-01-30	683.954,91
EUR	XS1627782771	BONO LDO IM 1,50 2024-06-07	589.498,52



CLASE 8.<sup>a</sup>




OP1419262

Divisa	ISIN	Descripción	Euros
EUR	CH1168499791	BONO UBSG SW 1,00 2025-03-21	392.364,07
EUR	XS2241387252	BONO MIZUHO FIN GROUP 0,21 2025-10-07	649.442,56
EUR	XS2066706818	BONO ENEL FINANCE INTL NV 2,99 2024-06-17	318.744,02
<b>TOTAL Cartera exterior- Valores representativos de deuda</b>			<b>58.157.453,23</b>



CLASE 8.<sup>a</sup>



OP1419263

## March Pagares, Fondo de Inversión (anteriormente denominado March Tesorero, Fondo de Inversión)

Informe de Gestión  
correspondiente al ejercicio anual terminado  
el 31 de diciembre de 2023

### Situación del Fondo, evolución de los negocios (mercados) y evolución previsible

El valor liquidativo de la participación de la clase A al cierre de los ejercicios 2023 y 2022 asciende a 10,01 y 9,68 euros, respectivamente. Adicionalmente, el patrimonio de la clase A a 31 de diciembre de 2023 es de 107.411.162,33 euros (83.587.451,67 euros a 31 de diciembre de 2022).

El valor liquidativo de la participación de la clase C al cierre de los ejercicios 2023 y 2022 asciende a 10,31 y 9,96 euros, respectivamente. Adicionalmente, el patrimonio de la clase C a 31 de diciembre de 2023 es de 4.285.653,07 euros (996.480,91 euros a 31 de diciembre de 2022).

El valor liquidativo de la participación de la clase I al cierre de los ejercicios 2023 y 2022 asciende a 1.024,84 y 992,49 euros, respectivamente. Adicionalmente, el patrimonio de la clase I a 31 de diciembre de 2023 es de 41.025.561,01 euros (41.228.412,10 euros a 31 de diciembre de 2022).

El valor liquidativo de la participación de la clase S al cierre de los ejercicios 2023 y 2022 asciende a 10,19 y 9,95 euros, respectivamente. Adicionalmente, el patrimonio de la clase S a 31 de diciembre de 2023 es de 39.438,85 euros (141.346,47 euros a 31 de diciembre de 2022).

A pesar de la debilidad de la economía en el transcurso de 2023 especialmente en el sector industrial a nivel global, las acciones superaron en rentabilidad a la renta fija. La explicación principal a esta sorpresa podemos encontrarla en que los mercados, después de haber estado apostando por una en el 1º trimestre- descartaron una recesión aumentando las expectativas de que la Fed y otros bancos centrales instrumentasen, a través de recortes de tipos, un complicado "aterrizaje suave".

Estas expectativas se vieron reforzadas por la revisión del resumen de proyecciones económicas de la Reserva Federal (que preveía tres recortes de tipos en 2024) y por los recientes comentarios de su presidente Jerome Powell respecto a la predisposición del banco central estadounidense de comenzar a relajar su política monetaria.

Estas perspectivas redujeron, en un análisis de escenarios, las probabilidades de recesión disparando las expectativas de un aterrizaje suave y provocando un fuerte repunte en la cotización de activos de riesgo los últimos meses del año, tanto en lo que respecta al aterrizaje suave como a una hipotética re aceleración o "no aterrizaje"

No obstante, aunque si pensamos que el proceso de desinflación que comenzó en 2022 debería seguir su curso y facilitar el inicio de un ciclo de relajación en tipos de interés, existen aún incógnitas pendientes de despejar.

El componente de coste de vivienda es el más relevante en el cálculo del índice de inflación que utiliza como referencia a su política la Fed, y el mejor predictor de ese coste lo encontramos en el precio de los alquileres. Los cambios en el coste de alquileres anunciados por los arrendadores anticipan la inflación de la vivienda en unos 12 meses. Los datos de Zillow y Apartment List sugieren que los precios de alquiler en nuevos contratos de arrendamiento están entre planos y a la baja, algo que también es visible en el índice de alquileres de nuevos inquilinos de la Fed de Cleveland, que ha retrocedido de forma evidente.



CLASE 8.ª



OP1419264

Además, la construcción de edificios de apartamentos ha sido excepcionalmente fuerte los últimos años redundando en un aumento en la oferta de apartamentos, con un alto porcentaje de ellos aun sin inquilino; todo ello apunta a caídas adicionales.

En la misma línea, el exceso de ahorro acumulado por las familias durante la pandemia, y que ha permitido mantener un nivel desahogado de gasto está cerca de desaparecer; según nuestros cálculos quedarían unos \$300 mil millones en el bolsillo de los consumidores estadounidenses que pueden durar otros 4 -5 meses más. De hecho, ya se empieza a percibir los primeros indicios de moderación, con una disminución en demanda de bienes de consumo cierta moderación en viajes y restauración.

Por último, aunque BCE y Fed recorten a partir de junio, una bajada de tipos tardaría al menos 9-12 meses en afectar a la economía. En este sentido, estudios llevados a cabo por la Fed de Chicago apunta a que la agresiva política monetaria desplegada los últimos dos años llegara a su nivel máximo de impacto en lo que a crecimiento de PIB se refiere a partir de la 2ª mitad de 2024.

Respecto a la hipótesis de "no aterrizaje", el número de vacantes pendientes de ser cubiertas nos muestra un mercado laboral que va equilibrándose entre demanda y oferta, pero que lo hace muy lentamente. El indicador de renuncias voluntarias, por ejemplo, continua en trayectoria descendente, pero solo retrocede un 0,1% hasta 2,1% desde el 2,2% de diciembre apuntando a ajustes moderados en el crecimiento salarial. El % de vacantes sobre el total de mano de obra (Jobs – workers gap), en +1,6%, se mantiene un 4,3% por encima de su tendencia. La tasa de crecimiento de los salarios que las empresas publican en portales de empleo como Indeed ha caído de un máximo del 9,3% a principios de 2022 al 4,5%, pero los indicios de recuperación en el sector de manufacturas, el efecto riqueza y la mejora en poder adquisitivo pueden sostener una capacidad de gasto relevante.

Adicionalmente, después de la recesión sufrida por el sector de propiedad residencial en EE.UU en 2022, este año es probable una recuperación moderada que ya se deja sentir en el repunte del índice NAHB. La inversión en vivienda representa un 3,9% del producto interior bruto y en 2024 podría volver a aumentar. Si la Reserva Federal sigue el plan de iniciar el ciclo de relajación monetaria en enero, el tipo de referencia para hipotecas a 30 años podría caer 0,5% -1% estimulando la construcción y el incremento de oferta en vivienda unifamiliar que se ha visto lastrada desde 2022 por un coste hipotecario por encima del 8%. El precio de la propiedad residencial podría recuperarse entre 6%-8% acercando la inversión como % del PIB a su media histórica de 4,7%.

Ante todo, ello las últimas previsiones de la OCDE, indican que la economía estadounidense crecerá un 2,2% en 2024, 0,4% -0,5% por encima del potencial de largo plazo. Esta resiliencia, que quedó de manifiesto en un PIB en media superior al 4% los últimos seis meses del año, se vio sustentada por el hecho de que muchos hogares y empresas refinanciaron sus deudas durante la pandemia y ahora son menos sensibles que en el pasado a incrementos en el coste del dinero. En particular, el tipo hipotecario efectivo - pagos hipotecarios agregados divididos por el stock de deuda hipotecaria - sigue siendo inferior al de 2019. El vencimiento medio de la deuda de las empresas también aumentó significativamente durante la pandemia, aunque ha bajado recientemente.

Aunque estamos de acuerdo en que el giro en el discurso de la Fed a partir del mes de noviembre y la recesión técnica en Europa (y Japón y también Reino Unido) nos obligan a revisar al alza las posibilidades de un escenario de aterrizaje suave, pensamos que el mercado -después de las subidas de los últimos meses- está descartando de forma peligrosa la posibilidad de recesión.

El cuadro macro que dibujamos más arriba sugiere que los banqueros centrales caminan sobre el alambre: si recortan demasiado pronto arriesgan revivir al fantasma de la inflación; si esto sucede se verán obligados a tensionar aún más las condiciones financieras desencadenando una recesión; por el contrario, si aguantan más de lo que deben en un entorno de inflación a la baja, los tipos reales asfixiarán el crecimiento y terminaremos también con números rojos en el PIB. Y no debemos olvidarnos de que 2024 presentara incógnitas aún mayores en el ámbito geopolítico.



CLASE 8.<sup>a</sup>



OP1419265

Por todo ello, seguimos recomendando una cartera con riesgos muy controlados, aunque en noviembre comenzamos a moderar nuestra infra ponderación en renta variable para poner en valor el incremento en probabilidad de un aterrizaje suave.

Dentro de la renta fija, mantenemos preferencia por la deuda pública. En un entorno de desaceleración brusca o recesión actuara como activo diversificador del riesgo; por otro lado, el crédito privado, a pesar de ofrecer una rentabilidad atractiva deja muy poco margen al error al estar cotizando en diferenciales cerca de mínimos de los últimos años. Comenzando 2024, nos mantenemos neutrales en el dólar estadounidense al apreciarse factores en contra (20% sobre valorado respecto al euro por paridad de poder adquisitivo o diferenciales de tipos reales que le perjudicaran cuando la Fed comience a bajar, por ejemplo) y a favor (divisa contra cíclica, que destaca en entornos de recesión o repunte de ruido geopolítico).

#### **Uso de instrumentos financieros por el Fondo**

Dada su actividad, el uso de instrumentos financieros por el Fondo (véase Nota 4 de la Memoria) está destinado a la consecución de su objeto, ajustando sus objetivos y políticas de gestión de los riesgos de precio, crédito, liquidez, sostenibilidad y riesgo de flujos de caja de acuerdo a los límites y coeficientes establecidos por la normativa vigente (Ley 35/2003, Real Decreto 1.082/2012 y Circulares correspondientes emitidas por la Comisión Nacional del Mercado de Valores) así como a la política de inversión establecida en su Folleto.

La información requerida por el artículo 11 del Reglamento (UE) 2019/2088 del Parlamento Europeo y del Consejo de 27 de noviembre de 2019 sobre la transparencia de la promoción de las características medioambientales o sociales en los informes periódicos se incluye en el "Anexo de sostenibilidad".

#### **Acontecimientos importantes ocurridos después del cierre del ejercicio 2023**

Nada que reseñar distinto de lo comentado en la Memoria.

#### **Investigación y desarrollo**

El Fondo no ha desarrollado ninguna actividad en materia de investigación y desarrollo durante el ejercicio 2023.

#### **Adquisición de acciones propias**

No aplicable.

#### **Información sobre el periodo medio de pago a proveedores en operaciones comerciales**

Nada que reseñar distinto de lo comentado en la Memoria (véase Nota 7).