

## BANCO MADRID CONFIANZA, FI

Nº Registro CNMV: 4761

Informe Trimestral del Tercer Trimestre 2015

**Gestora:** 1) RENTA 4 GESTORA, S.G.I.I.C., S.A.

**Depositario:** CECABANK, S.A.

**Auditor:** DELOITTE S.L.

**Grupo Gestora:**

**Grupo Depositario:** CECA

**Rating Depositario:** BBB (S&P)

El presente informe, junto con los últimos informes periódicos, se encuentran disponibles por medios telemáticos en N/D.

La Entidad Gestora atenderá las consultas de los clientes, relacionadas con las IIC gestionadas en:

### Dirección

PASEO DE LA HABANA, 74

Madrid

### Correo Electrónico

gestora@renta4.es

Asimismo cuenta con un departamento o servicio de atención al cliente encargado de resolver las quejas y reclamaciones. La CNMV también pone a su disposición la Oficina de Atención al Inversor (902 149 200, e-mail: [inversores@cnmv.es](mailto:inversores@cnmv.es)).

## INFORMACIÓN FONDO

C0

Fecha de registro: 30/05/2014

### 1. Política de inversión y divisa de denominación

#### Categoría

Tipo de fondo:

Fondo que invierte mayoritariamente en otros fondos y/o sociedades

Vocación inversora: Renta Fija Mixto Internacional

Perfil de Riesgo: 3 de una escala del 1 al 7

#### Descripción general

Política de inversión: La gestión toma como referencia la rentabilidad del índice Euro Stoxx 50 Price (15%) para la renta variable y JPM GBI EMU 1-3 años (85%) para la renta fija.

Se pretender rentabilizar las inversiones asumiendo un nivel de riesgo (volatilidad máxima del 5% anual) acorde al perfil de riesgo 3 del fondo. Se invertirá entre 50% y 100% de su patrimonio en IIC, incluyendo IIC del grupo. El fondo tendrá exposición a renta fija (mín. 70%), renta variable (máx. 30%)

La Renta Fija será pública y/o privada, sin predeterminación de porcentajes, de emisores OCDE, principalmente de países europeos y EEUU. No se exige rating mínimo a las emisiones o emisores de renta fija. La duración media de la cartera se situará en el entorno de 1 año. La Renta Variable será de emisores OCDE, principalmente europeos y EEUU, sin predeterminación de sectores o capitalización. La inversión total en IIC no armonizadas no podrá superar el 30% el patrimonio. La exposición a riesgo divisa no podrá superar el 15% de la exposición total. La exposición máxima a riesgo de mercado por derivados es el importe del patrimonio neto.

#### Operativa en instrumentos derivados

La metodología aplicada para calcular la exposición total al riesgo de mercado es el método del compromiso

Una información más detallada sobre la política de inversión del Fondo se puede encontrar en su folleto informativo.

**Divisa de denominación** EUR

## 2. Datos económicos

	Periodo actual	Periodo anterior	2015	2014
Índice de rotación de la cartera	0,00	0,09	0,39	0,07
Rentabilidad media de la liquidez (% anualizado)	0,01	0,00	0,00	0,38

Nota: El período se refiere al trimestre o semestre, según sea el caso. En el caso de IIC cuyo valor liquidativo no se determine diariamente, éste dato y el de patrimonio se refieren a los últimos disponibles

### 2.1.b) Datos generales.

Cuando no exista información disponible las correspondientes celdas aparecerán en blanco

	Periodo actual	Periodo anterior
Nº de Participaciones	210.308,60	2.989.321,45
Nº de Partícipes	14	306
Beneficios brutos distribuidos por participación (EUR)	0,00	0,00
Inversión mínima (EUR)	10	

Fecha	Patrimonio fin de periodo (miles de EUR)	Valor liquidativo fin del período (EUR)
Periodo del informe	1.916	9,1115
2014	28.176	9,9760
2013		
2012		

Comisiones aplicadas en el período, sobre patrimonio medio

	% efectivamente cobrado						Base de cálculo	Sistema de imputación
	Periodo			Acumulada				
	s/patrimonio	s/resultados	Total	s/patrimonio	s/resultados	Total		
Comisión de gestión	0,26	-0,06	0,21	0,75	0,25	1,00	patrimonio	
Comisión de depositario			0,03			0,07	patrimonio	

## 2.2 Comportamiento

Cuando no exista información disponible las correspondientes celdas aparecerán en blanco

### A) Individual. Divisa EUR

Rentabilidad (% sin anualizar)	Acumulado 2015	Trimestral				Anual			
		Último trim (0)	Trim-1	Trim-2	Trim-3	Año t-1	Año t-2	Año t-3	Año t-5
Rentabilidad IIC	-8,67	-10,72	-2,01	4,40	0,02				

Rentabilidades extremas (i)	Trimestre actual		Último año		Últimos 3 años	
	%	Fecha	%	Fecha	%	Fecha
Rentabilidad mínima (%)	-10,14	01-07-2015	-10,14	01-07-2015		
Rentabilidad máxima (%)	0,11	07-07-2015	0,56	23-01-2015		

(i) Sólo se informa para las clases con una antigüedad mínima del periodo solicitado y siempre que no se haya modificado su vocación inversora

Se refiere a las rentabilidades máximas y mínimas entre dos valores liquidativos consecutivos.

La periodicidad de cálculo del valor liquidativo es *diaria*

Recuerde que rentabilidades pasadas no presuponen rentabilidades futuras. Sólo se informa si se ha mantenido una política de inversión homogénea en el período.

Medidas de riesgo (%)	Acumulado 2015	Trimestral				Anual			
		Último trim (0)	Trim-1	Trim-2	Trim-3	Año t-1	Año t-2	Año t-3	Año t-5
Volatilidad(ii) de:									
Valor liquidativo	12,65	21,30	3,50	2,71	3,61				
Ibex-35	22,10	26,19	19,38	19,83	24,69				
Letra Tesoro 1 año	0,26	0,18	0,28	0,29	0,35				
VaR histórico del valor liquidativo(iii)	7,42	7,42	2,07						

(ii) Volatilidad histórica: Indica el riesgo de un valor en un periodo, a mayor volatilidad mayor riesgo. A modo comparativo se ofrece la volatilidad de distintas referencias. Sólo se informa de la volatilidad para los períodos con política de inversión homogénea.

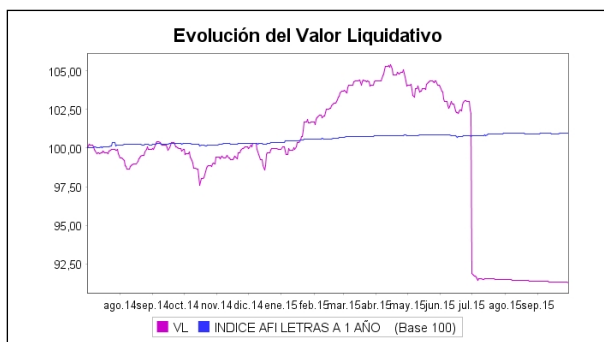
(iii) VaR histórico del valor liquidativo: Indica lo máximo que se puede perder, con un nivel de confianza del 99%, en el plazo de 1 mes, si se repitiese el comportamiento de la IIC de los últimos 5 años. El dato es a finales del periodo de referencia.

Gastos (% s/ patrimonio medio)	Acumulado 2015	Trimestral				Anual			
		Último trim (0)	Trim-1	Trim-2	Trim-3	2014	Año t-2	Año t-3	Año t-5
Ratio total de gastos (iv)	1,05	0,35	0,34	0,36	0,39	1,01			

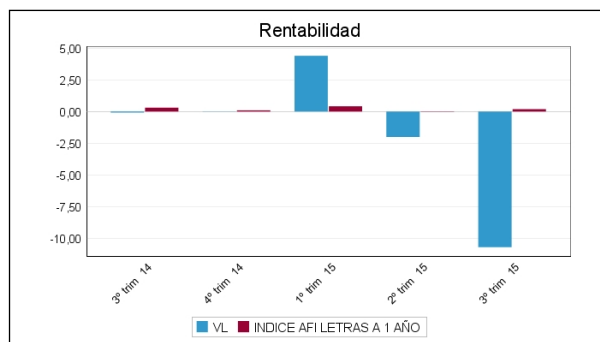
(iv) Incluye los gastos directos soportados en el periodo de referencia: comisión de gestión sobre patrimonio, comisión de depositario, auditoría, servicios bancarios (salvo gastos de financiación), y resto de gastos de gestión corriente, en términos de porcentaje sobre patrimonio medio del periodo. En el caso de fondos/compartimentos que invierten más de un 10% de su patrimonio en otras IIC este ratio incluye, de forma adicional al anterior, los gastos soportados indirectamente, derivados de esas inversiones, que incluyen las comisiones de suscripción y reembolso. Este ratio no incluye la comisión de gestión sobre resultados ni los costes de transacción por la compraventa de valores.

En el caso de inversiones en IIC que no calculan su ratio de gastos, éste se ha estimado para incorporarlo en el ratio de gastos.

### Evolución del valor liquidativo últimos 5 años



### Rentabilidad trimestral de los últimos 3 años



## B) Comparativa

Durante el periodo de referencia, la rentabilidad media en el periodo de referencia de los fondos gestionados por la Sociedad Gestora se presenta en el cuadro adjunto. Los fondos se agrupan según su vocación inversora.

Vocación inversora	Patrimonio gestionado* (miles de euros)	Nº de partícipes*	Rentabilidad Trimestral media**
Monetario Corto Plazo	0	0	0,00
Monetario	711.544	23.320	0,09
Renta Fija Euro	1.986.230	76.099	-1,46
Renta Fija Internacional	3.734	142	-0,59
Renta Fija Mixta Euro	65.117	2.955	-3,52
Renta Fija Mixta Internacional	418.880	11.133	-2,09
Renta Variable Mixta Euro	43.880	1.883	-8,33
Renta Variable Mixta Internacional	119.902	2.777	-4,69
Renta Variable Euro	209.588	12.757	-9,98
Renta Variable Internacional	67.645	6.618	-7,38
IIC de Gestión Pasiva(1)	28.471	1.255	-5,04
Garantizado de Rendimiento Fijo	139.577	5.759	0,84
Garantizado de Rendimiento Variable	254.410	12.981	-1,28
De Garantía Parcial	0	0	0,00
Retorno Absoluto	359.437	13.391	-1,33
Global	582.284	22.520	-6,99
Total fondos	4.990.699	193.590	-2,48

\*Medias.

(1): incluye IIC que replican o reproducen un índice, fondos cotizados (ETF) e IIC con objetivo concreto de rentabilidad no garantizado.

\*\*Rentabilidad media ponderada por patrimonio medio de cada FI en el periodo

### 2.3 Distribución del patrimonio al cierre del período (Importes en miles de EUR)

Distribución del patrimonio	Fin periodo actual		Fin periodo anterior	
	Importe	% sobre patrimonio	Importe	% sobre patrimonio
(+) INVERSIONES FINANCIERAS	0	0,00	26.333	86,32
* Cartera interior	0	0,00	8.810	28,88
* Cartera exterior	0	0,00	17.523	57,44
* Intereses de la cartera de inversión	0	0,00	0	0,00
* Inversiones dudosas, morosas o en litigio	0	0,00	0	0,00
(+) LIQUIDEZ (TESORERÍA)	1.844	96,24	4.272	14,00

Distribución del patrimonio	Fin período actual		Fin período anterior	
	Importe	% sobre patrimonio	Importe	% sobre patrimonio
(+/-) RESTO	72	3,76	-98	-0,32
TOTAL PATRIMONIO	1.916	100,00 %	30.508	100,00 %

Notas:

El período se refiere al trimestre o semestre, según sea el caso.

Las inversiones financieras se informan a valor e estimado de realización.

## 2.4 Estado de variación patrimonial

	% sobre patrimonio medio			% variación respecto fin periodo anterior
	Variación del período actual	Variación del período anterior	Variación acumulada anual	
PATRIMONIO FIN PERIODO ANTERIOR (miles de EUR)	30.508	31.134	28.176	
± Suscripciones/ reembolsos (neto)	-340,73	0,00	-115,09	0,00
- Beneficios brutos distribuidos	0,00	0,00	0,00	0,00
± Rendimientos netos	-0,64	-2,02	2,79	-91,46
(+) Rendimientos de gestión	-0,30	-1,94	3,87	-95,78
+ Intereses	0,00	0,01	0,02	-94,50
+ Dividendos	0,00	0,00	0,00	0,00
± Resultados en renta fija (realizadas o no)	0,00	0,00	0,00	0,00
± Resultados en renta variable (realizadas o no)	4,35	0,25	2,21	362,00
± Resultados en depósitos (realizadas o no)	0,00	0,00	0,00	0,00
± Resultado en derivados (realizadas o no)	0,00	0,00	0,00	0,00
± Resultado en IIC (realizados o no)	-4,65	-2,21	1,64	-43,04
± Otros resultados	0,00	0,00	0,00	0,00
± Otros rendimientos	0,00	0,00	0,00	0,00
(-) Gastos repercutidos	-0,34	-0,08	-1,16	18,70
- Comisión de gestión	-0,21	-0,07	-1,00	-17,62
- Comisión de depositario	-0,03	-0,02	-0,07	-71,46
- Gastos por servicios exteriores	-0,01	0,00	-0,01	2,22
- Otros gastos de gestión corriente	-0,01	0,00	-0,01	206,27
- Otros gastos repercutidos	-0,08	0,02	-0,06	-205,33
(+) Ingresos	0,00	0,00	0,08	0,00
+ Comisiones de descuento a favor de la IIC	0,00	0,00	0,00	0,00
+ Comisiones retrocedidas	0,00	0,00	0,08	0,00
+ Otros ingresos	0,00	0,00	0,00	0,00
PATRIMONIO FIN PERIODO ACTUAL (miles de EUR)	1.916	30.508	1.916	

Nota: El período se refiere al trimestre o semestre, según sea el caso.

### 3. Inversiones financieras

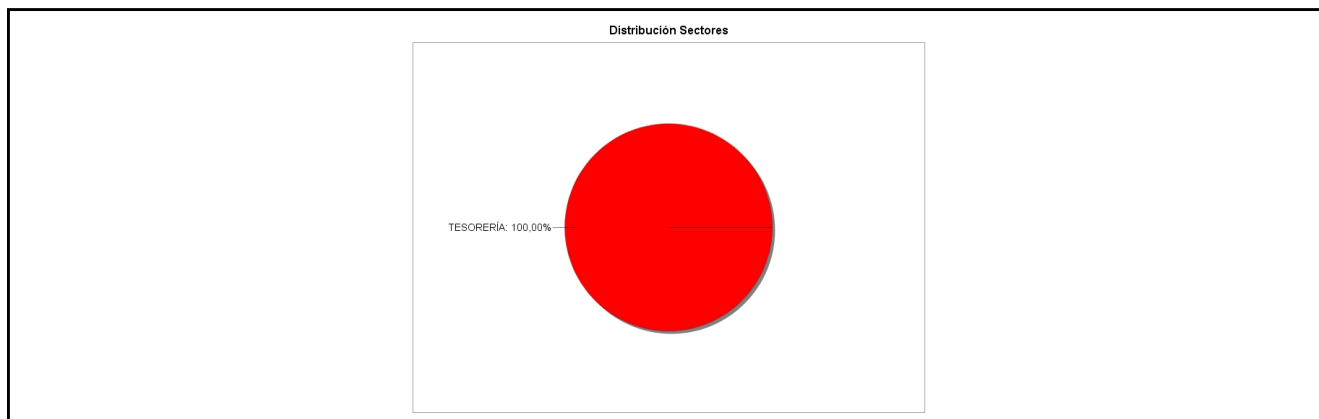
3.1 Inversiones financieras a valor estimado de realización (en miles de EUR) y en porcentaje sobre el patrimonio, al cierre del periodo

Descripción de la inversión y emisor	Periodo actual		Periodo anterior	
	Valor de mercado	%	Valor de mercado	%
TOTAL RENTA FIJA COTIZADA	0	0,00	0	0,00
TOTAL RENTA FIJA NO COTIZADA	0	0,00	0	0,00
TOTAL RF PENDIENTE ADMISION A COTIZACION	0	0,00	0	0,00
TOTAL ADQUISICIÓN TEMPORAL DE ACTIVOS	0	0,00	0	0,00
TOTAL RENTA FIJA	0	0,00	0	0,00
TOTAL RV COTIZADA	0	0,00	0	0,00
TOTAL RV NO COTIZADA	0	0,00	0	0,00
TOTAL RV PENDIENTE ADMISIÓN A COTIZACIÓN	0	0,00	0	0,00
TOTAL RENTA VARIABLE	0	0,00	0	0,00
TOTAL IIC	0	0,00	8.810	28,87
TOTAL DEPÓSITOS	0	0,00	0	0,00
TOTAL ENTIDADES DE CAPITAL RIESGO + otros	0	0,00	0	0,00
TOTAL INVERSIONES FINANCIERAS INTERIOR	0	0,00	8.810	28,87
TOTAL RENTA FIJA COTIZADA	0	0,00	0	0,00
TOTAL RENTA FIJA NO COTIZADA	0	0,00	0	0,00
TOTAL RF PENDIENTE ADMISION A COTIZACION	0	0,00	0	0,00
TOTAL ADQUISICIÓN TEMPORAL DE ACTIVOS	0	0,00	0	0,00
TOTAL RENTA FIJA	0	0,00	0	0,00
TOTAL RV COTIZADA	0	0,00	0	0,00
TOTAL RV NO COTIZADA	0	0,00	0	0,00
TOTAL RV PENDIENTE ADMISIÓN A COTIZACIÓN	0	0,00	0	0,00
TOTAL RENTA VARIABLE	0	0,00	0	0,00
TOTAL IIC	0	0,00	17.523	57,43
TOTAL DEPÓSITOS	0	0,00	0	0,00
TOTAL ENTIDADES DE CAPITAL RIESGO + otros	0	0,00	0	0,00
TOTAL INVERSIONES FINANCIERAS EXTERIOR	0	0,00	17.523	57,43
TOTAL INVERSIONES FINANCIERAS	0	0,00	26.333	86,30

Notas: El período se refiere al final del trimestre o semestre, según sea el caso.

Los productos estructurados suponen un 0,00% de la cartera de inversiones financieras del fondo o compartimento.

### 3.2 Distribución de las inversiones financieras, al cierre del período: Porcentaje respecto al patrimonio total



### 3.3 Operativa en derivados. Resumen de las posiciones abiertas al cierre del periodo (importes en miles de EUR)

No existen posiciones abiertas en instrumentos financieros derivados al cierre del periodo.

### 4. Hechos relevantes

	SI	NO
a. Suspensión temporal de suscripciones/reembolsos		X
b. Reanudación de suscripciones/reembolsos		X
c. Reembolso de patrimonio significativo	X	

	SI	NO
d. Endeudamiento superior al 5% del patrimonio		X
e. Sustitución de la sociedad gestora		X
f. Sustitución de la entidad depositaria		X
g. Cambio de control de la sociedad gestora		X
h. Cambio en elementos esenciales del folleto informativo		X
i. Autorización del proceso de fusión		X
j. Otros hechos relevantes	X	

## 5. Anexo explicativo de hechos relevantes

Con fecha 6 de julio se publica el siguiente hecho relevante:

Con fecha 3 de julio de 2015 la CNMV ha inscrito para el fondo un compartimento de propósito especial (CPE), cuyo importe se detalla en términos de porcentaje sobre el patrimonio a fecha 30 de junio de 2015.

Denominación del fondo nº registro CNMV % patrimonio del fondo  
BANCO MADRID CONFIANZA, FI 4761 10,347%

Los partícipes del fondo recibirán, en proporción a su inversión en el fondo, participaciones del compartimento de propósito especial creado (CPE).

La creación de los compartimentos de propósito especial resulta necesaria toda vez que aún no se ha recibido el saldo líquido actualmente mantenido en las cuentas abiertas por el fondo en Banco Madrid. En el momento en que se reciba la liquidez se comunicaría públicamente tal circunstancia junto con el procedimiento operativo para solicitar su reembolso/traspaso por los partícipes del compartimento de propósito especial.

Con fecha 24 de julio se publica el siguiente hecho relevante:

En el día de hoy 24 de julio, se ha recibido una parte del saldo líquido que hasta la fecha estaba bloqueada en las cuentas abiertas en Banco Madrid S.A., por el fondo.

En el cuadro siguiente se indica el porcentaje del patrimonio del fondo que supuso la creación del compartimento especial, el porcentaje que ha quedado líquido disponible y el porcentaje del fondo inicial que aún queda pendiente:

Compartimento de Propósito Especial (CPE) Nº registro CNMV % patrimonio del fondo Inicial % patrimonio Inicial del fondo  
Saldo Líquido % s/ patrimonio Inicial del Fondo Pendiente  
BANCO MADRID CONFIANZA, FI CPE \*\* 4761 10,35% 9,52% 0,83%

\*\* Una vez reembolsado los CPE de los fondos en cartera, los partícipes podrán solicitar su reembolso/traspaso con fecha primer VL 21/08/2015.

El procedimiento operativo para solicitar el reembolso/traspaso de las participaciones correspondiente al porcentaje líquido de los compartimentos de propósito especial se encuentra disponible en [www.r4.com/banco-madrid](http://www.r4.com/banco-madrid).

Con fecha 28 de julio se publica hecho relevante comunicando que el día 22 de julio se han producido varios reembolsos que han supuesto un porcentaje con respecto al patrimonio del día anterior de un 78,64%. El patrimonio de dicho fondo ha pasado de 27.305.559,11 euros a 5.832.489,84 euros.

## 6. Operaciones vinculadas y otras informaciones

	SI	NO
a. Partícipes significativos en el patrimonio del fondo (porcentaje superior al 20%)	X	
b. Modificaciones de escasa relevancia en el Reglamento		X
c. Gestora y el depositario son del mismo grupo (según artículo 4 de la LMV)		X



	SI	NO
d. Se han realizado operaciones de adquisición y venta de valores en los que el depositario ha actuado como vendedor o comprador, respectivamente		X
e. Se han adquirido valores o instrumentos financieros emitidos o avalados por alguna entidad del grupo de la gestora o depositario, o alguno de éstos ha actuado como colocador, asegurador, director o asesor, o se han prestado valores a entidades vinculadas.		X
f. Se han adquirido valores o instrumentos financieros cuya contrapartida ha sido otra una entidad del grupo de la gestora o depositario, u otra IIC gestionada por la misma gestora u otra gestora del grupo.	X	
g. Se han percibido ingresos por entidades del grupo de la gestora que tienen como origen comisiones o gastos satisfechos por la IIC.	X	
h. Otras informaciones u operaciones vinculadas		X

## 7. Anexo explicativo sobre operaciones vinculadas y otras informaciones

Al cierre del periodo había un accionista que mantenía participaciones significativas en la IIC por 71.61 %.

No se han adquirido valores/ins. financieros emitidos/avalados por alguna entidad del grupo gestora/depositario, o alguno de éstos ha sido colocador/asegurador/director/asesor, o prestados valores a entidades vinculadas.

Durante el periodo se han adquirido valores o instrumentos financieros cuya contrapartida ha sido una entidad del grupo de la gestora o depositaria, u otra IIC gestionada por la misma gestora u otra gestora del grupo por un importe de 6.742.411,43 euros.

Durante el periodo se han percibido ingresos por entidades del grupo de la gestora que tienen como origen comisiones o gastos satisfechos por la IIC por un importe de 1.231,85 euros .

Anexo: La Entidad Gestora puede realizar por cuenta de la IIC operaciones vinculadas de las previstas en el art. 99 del RIIC. Por ello, ha adoptado procedimientos, recogidos en su Reglamento Interno de Conducta, para evitar conflictos de interés y asegurarse de que las operaciones vinculadas se realizan en interés exclusivo de la IIC y a precios o en condiciones iguales o mejores que las de mercado, lo que se ha puesto en conocimiento de la CNMV.

## 8. Información y advertencias a instancia de la CNMV

No aplicable.

## 9. Anexo explicativo del informe periódico

Tras un prometedor inicio de ejercicio, hemos visto como se esfumaban las rentabilidades obtenidas en la mayoría de los índices mundiales. Consideramos que a pesar del incremento de volatilidad al cual está sometido actualmente el mercado, nosotros tenemos una visión optimista de cara al medio plazo, ya que con las caídas mencionadas las valoraciones de las compañías se quedan en niveles atractivos.

La ralentización de la economía china es obvia, y la opinión acerca de las consecuencias que pueden traer a países desarrollados es exagerada o incluso malinterpretada. El menor crecimiento de la economía viene del plan quinquenal llevado a cabo, con el que se pretende un cambio: incremento del consumo interno, así como la creciente clase media. China intenta llevar a cabo un cambio, pasar de un modelo un tanto desordenado, a un modelo más ordenado, un modelo más de economía desarrollada. Con respecto a la divisa, el CNY ha llevado una senda de apreciación durante muchos

años, la cual ha cambiado con la flexibilización del tipo de cambio, que ha llevado a una depreciación de la divisa media del 3%. Con ello se pretende incluir en la cesta de referencia del FMI.

El efecto contagio hacia EEUU va a ser limitado, ya que EEUU cuenta con una base sólida, hemos visto a la Reserva Federal posponiendo la subida de tipos, aunque varios de sus miembros ya han manifestado que es más que probable una subida antes de fin de año. El impacto sobre la UE puede ser incluso positivo, puesto que el euro en los niveles actuales incrementa la competitividad y márgenes de las economías europeas. Asimismo hay que tener en cuenta que la caída de las materias primas va afectar positivamente a las economías europeas, que aun siendo dependientes de las mismas, están viviendo un efecto similar al que provocó la revolución del "shale gas" y "shale oil" en Estados Unidos. Esto Unido a una divisa más competitiva mencionada anteriormente y a un "quantitative easing" por parte del BCE, provocan que Europa tenga un caldo de cultivo similar al que tuvo Estados Unidos para salir de la crisis.

Con respecto a los países emergentes, el impacto no puede ser calificado, ya que los considerados emergentes no son homogéneos, y obviamente el impacto depende de las características económicas de cada uno de los países. Aunque al tratarse de países exportadores. Otros afectados son los vecinos Japón, Korea y Taiwán entre otros, por ser socios comerciales. Nos mantenemos positivos en Renta Variable, sobre todo europea tras las recientes caídas, (aunque mejor Europa que España).

Respecto a los comportamientos de los mercados hemos visto que el S&P 500 acumula una caída del -6.74% en el ejercicio, que se debe principalmente al mal comportamiento que ha tenido en el trimestre, en el cual se ha dejado un -6.94%. Asimismo hemos visto como el dólar se ha apreciado cerca de un 7.61% respecto al euro en el ejercicio, a pesar que en el trimestre se depreciase un 0.27%.

En el caso de los mercados europeos, vemos como han tenido un comportamiento algo menos negativos que los americanos en el ejercicio (caídas del -1.45% en el caso del Eurostoxx y del -7.0% para el IBEX) a pesar de las fuertes correcciones que hemos vivido en este trimestre del -9.45% en el caso del Eurostoxx y del -11.23% en el caso del IBEX. En el caso de Japón vemos a la bolsa nipona como ha retrocedido un -14.07% en el trimestre por lo que el resultado anual se sitúa en el -0.36%. Todo ello con un Yen que se ha mantenido estable respecto al dólar en el ejercicio.

En el mercado de Renta Fija, destaca la ampliación de los spreads de crédito, como el caso del ITRAXX que se ha situado a niveles de 2013. También destacar el mal comportamiento de los bonos HIGH Yield, así el ITRAXX XOVER se ha situado en los 376 frente a los 326 del trimestre anterior.

#### COMPORTAMIENTO DE LA CARTERA

BANCO MADRID CONFIANZA, FI ha obtenido una rentabilidad al finalizar el trimestre de -0.437%

El patrimonio del fondo al finalizar el trimestre se ha visto reducido respecto al fin del primer semestre. En junio alcanzó una cifra de 30.510.000,00, siendo el valor de dicho patrimonio al finalizar el tercer trimestre de 1.916.225,74

En cuanto al valor liquidativo, podemos decir que a finales de junio ascendió a 9,15 y a fecha de finales del trimestre alcanzó una cifra de 9,11

En cuanto a los derechos políticos inherentes a los valores integrados en los Fondos de Inversión, Renta 4 Gestora S.A., S.G.I.I.C ejerce los derechos políticos (asistencia, delegación o voto) inherentes a los valores, cuando sus fondos bajo gestión tienen una participación que representen un porcentaje igual o superior al 1% del capital social o cuando la gestora, de conformidad con la política de ejercicio de derechos de voto, lo considere relevante o cuando existan derechos económicos a favor de accionistas, tales como prima de asistencia a juntas que se ejercerá siempre.

En caso de ejercicio, el sentido del voto será, en general, a favor de las propuestas del Consejo de Administración, salvo que los acuerdos a debate impliquen una modificación en la gestión de la sociedad emisora, contraria a la decisión que motivó la inversión en la Compañía.

#### POLÍTICA DE INVERSIÓN

En cuanto a la estrategia que ha seguido el fondo, la cartera se ha configurado repartiendo un 100,00% del patrimonio en tesorería.

#### PERSPECTIVAS

De cara al final de ejercicio somos positivos con tanto con el comportamiento de la renta variable como de la renta fija, pero hay que tener en cuenta que la volatilidad en los mercados se mantendrá en el medio plazo. Por parte de la renta variable desarrollada hay que tener en cuenta que las políticas monetarias expansivas llevadas a cabo por los bancos centrales, las atractivas valoraciones, la deflación de las materias primas y la inexistencia de presiones salariales hacen un buen caldo de cultivo para que las compañías consigan tener un comportamiento positivo de cara al medio plazo.

Respecto a las economías emergentes, consideramos que el comportamiento será dispar, aunque hay que tener en cuenta que las fuertes caídas sufridas por dichos mercados hacen un posible nivel de entrada con la vista puesta en largo plazo. Respecto a renta fija consideramos que la rentabilidad no será como en ejercicios anteriores, pero no por ello deberían generar pérdidas ya que los bancos centrales seguirán apoyando en el medio plazo.

Esta IIC no tiene activos en litigio.

Esta IIC no está subordinado a ningún fondo

El número de partícipes es 14 y en el periodo anterior fueron 306

EL patrimonio es de 1916 y en el periodo anterior fue 28176

El valor liquidativo es de 9,1115 y en el año anterior fue 9,976

La rentabilidad de la cartera en el periodo es -10,72 y en el periodo anterior fue -2,01

La rentabilidad en lo que va de año es -8,67 y en el año anterior fue 0

La rentabilidad media en lo que va de año con otros fondos gestionados por la misma entidad es -2,48

La rentabilidad mínima en el periodo fue -10,14 La rentabilidad mínima en el año anterior -10,14

La rentabilidad máxima en el periodo fue 0,11 La rentabilidad máxima en el año anterior 0,56

La volatilidad del fondo es 12,65

La volatilidad del Ibex es 22,1 y la volatilidad de la letra a un año es 0,26

El VaR Histórico del fondo es 7,42

El fondo no ha utilizado instrumentos derivados ni como cobertura ni como especulación a lo largo del periodo . 0

Los criterios de selección se han basado una vez más en los criterios de rentabilidad esperada positiva y reducido riesgo, entendiendo por riesgo la volatilidad ponderada del activo para distintos períodos de las últimas 252 sesiones.

Los gastos totales soportados por la IIC es de 0,34

La IIC no soporta costes derivados del servicio de análisis financiero, ya que estos están implícitos en las comisiones pactadas con los intermediarios y que se tienen en consideración para la selección de los mismos

#### POLÍTICA EJERCICIO DERECHOS

En relación con el ejercicio de los derechos políticos inherentes a valores emitidos por sociedades españolas que integran la cartera del Fondo, se hace constar que no se ha ejercido el derecho de voto correspondiente a los citados valores al no haberse cumplido las siguientes condiciones establecidas en la "Política sobre Ejercicio de Derechos Políticos" aprobada por la entidad Gestora:

Que se trate de valores cuyo emisor sea una sociedad española

Que la participación haya tenido una antigüedad superior a 12 meses y

Que represente, al menos, el 1% del capital de la sociedad participada.

Los principios que inspiran la Política aprobada exigen (i) que sea aplicada de igual manera a todos los fondos gestionados, (ii) que el ejercicio de los derechos políticos se realice en beneficio exclusivo de los partícipes, (iii) que el ejercicio de los derechos políticos se realice de manera diligente y profesional, y (iv) que las recomendaciones de voto emitidas sean fruto de un análisis independiente, informado y exento de conflictos de interés

## 10 Detalle de inversiones financieras

Descripción de la inversión y emisor	Divisa	Periodo actual		Periodo anterior	
		Valor de mercado	%	Valor de mercado	%
Total Deuda Pública Cotizada mas de 1 año		0	0,00	0	0,00
Total Deuda Pública Cotizada menos de 1 año		0	0,00	0	0,00
Total Renta Fija Privada Cotizada mas de 1 año		0	0,00	0	0,00
Total Renta Fija Privada Cotizada menos de 1 año		0	0,00	0	0,00
<b>TOTAL RENTA FIJA COTIZADA</b>		0	0,00	0	0,00
<b>TOTAL RENTA FIJA NO COTIZADA</b>		0	0,00	0	0,00
<b>TOTAL RF PENDIENTE ADMISION A COTIZACION</b>		0	0,00	0	0,00
<b>TOTAL ADQUISICIÓN TEMPORAL DE ACTIVOS</b>		0	0,00	0	0,00
<b>TOTAL RENTA FIJA</b>		0	0,00	0	0,00
<b>TOTAL RV COTIZADA</b>		0	0,00	0	0,00
<b>TOTAL RV NO COTIZADA</b>		0	0,00	0	0,00
<b>TOTAL RV PENDIENTE ADMISIÓN A COTIZACIÓN</b>		0	0,00	0	0,00
<b>TOTAL RENTA VARIABLE</b>		0	0,00	0	0,00
ES0170614004 - PARTICIPACIONES BM SICAV SELECCION F	EUR	0	0,00	1.160	3,80
ES0114903000 - PARTICIPACIONES BM IBERICO ACCIONES	EUR	0	0,00	1.383	4,53
ES0170613030 - PARTICIPACIONES B.MADRID PREM.AHORRO	EUR	0	0,00	1.453	4,76
ES0170602033 - PARTICIPACIONES BANCO MADRID RF	EUR	0	0,00	4.813	15,78
<b>TOTAL IIC</b>		0	0,00	8.810	28,87
<b>TOTAL DEPÓSITOS</b>		0	0,00	0	0,00
<b>TOTAL ENTIDADES DE CAPITAL RIESGO + otros</b>		0	0,00	0	0,00
<b>TOTAL INVERSIONES FINANCIERAS INTERIOR</b>		0	0,00	8.810	28,87
Total Deuda Pública Cotizada mas de 1 año		0	0,00	0	0,00
Total Deuda Pública Cotizada menos de 1 año		0	0,00	0	0,00
Total Renta Fija Privada Cotizada mas de 1 año		0	0,00	0	0,00
Total Renta Fija Privada Cotizada menos de 1 año		0	0,00	0	0,00
<b>TOTAL RENTA FIJA COTIZADA</b>		0	0,00	0	0,00
<b>TOTAL RENTA FIJA NO COTIZADA</b>		0	0,00	0	0,00
<b>TOTAL RF PENDIENTE ADMISION A COTIZACION</b>		0	0,00	0	0,00
<b>TOTAL ADQUISICIÓN TEMPORAL DE ACTIVOS</b>		0	0,00	0	0,00
<b>TOTAL RENTA FIJA</b>		0	0,00	0	0,00
<b>TOTAL RV COTIZADA</b>		0	0,00	0	0,00
<b>TOTAL RV NO COTIZADA</b>		0	0,00	0	0,00
<b>TOTAL RV PENDIENTE ADMISIÓN A COTIZACIÓN</b>		0	0,00	0	0,00
<b>TOTAL RENTA VARIABLE</b>		0	0,00	0	0,00
LU0309191657 - PARTICIPACIONES BL EQUITIES DIVIDEND	EUR	0	0,00	1.041	3,41
LU0534240071 - PARTICIPACIONES INVESCO GLB T RET	EUR	0	0,00	1.535	5,03
IE00BHFBD812 - PARTICIPACIONES LM WA MACRO OPPORT B	EUR	0	0,00	830	2,72
LU0431139764 - PARTICIPACIONES ETHNA AKTIV T	EUR	0	0,00	729	2,39
LU0438336421 - PARTICIPACIONES BGF-LOCAL EM MKT SHT	EUR	0	0,00	1.318	4,32
LU0800573262 - PARTICIPACIONES AXA WORLD EMMK SH DU	EUR	0	0,00	977	3,20
LU0203975437 - PARTICIPACIONES ROBECO BP GLBL PREM	EUR	0	0,00	724	2,37
LU0153585723 - PARTICIPACIONES VONTOBEL EUR CRP	EUR	0	0,00	1.192	3,91
FR0007008750 - PARTICIPACIONES R EURO CREDIT	EUR	0	0,00	1.445	4,74
LU0028118809 - PARTICIPACIONES INVESCO PAN EUROP	EUR	0	0,00	1.253	4,11
LU0658026603 - PARTICIPACIONES AXA IM FIIS EUR SH D	EUR	0	0,00	1.212	3,97
LU0289089384 - PARTICIPACIONES JPMF EUROPE EQUITY	EUR	0	0,00	779	2,55
IE0032722260 - PARTICIPACIONES BNY MELLON EUROLAND	EUR	0	0,00	1.564	5,13
LU0572586674 - PARTICIPACIONES ALKEN FUND-ABSOL RET	EUR	0	0,00	721	2,36
GB00B1VMCY93 - PARTICIPACIONES IM&G OPTIMAL INCOME A	EUR	0	0,00	2.203	7,22
LU0281390632 - PARTICIPACIONES BPA INT SELEC-DOLPH	EUR	0	0,00	0	0,00
<b>TOTAL IIC</b>		0	0,00	17.523	57,43
<b>TOTAL DEPÓSITOS</b>		0	0,00	0	0,00
<b>TOTAL ENTIDADES DE CAPITAL RIESGO + otros</b>		0	0,00	0	0,00
<b>TOTAL INVERSIONES FINANCIERAS EXTERIOR</b>		0	0,00	17.523	57,43
<b>TOTAL INVERSIONES FINANCIERAS</b>		0	0,00	26.333	86,30

Notas: El período se refiere al final del trimestre o semestre, según sea el caso.

Los productos estructurados suponen un 0,00% de la cartera de inversiones financieras del fondo o compartimento.

### INFORMACIÓN FONDO

[Denominación del compartimento no encontrada]

Fecha de registro: [Fecha de registro del compartimento no encontrada]

### 1. Política de inversión y divisa de denominación

Categoría

Tipo de fondo:

Fondo que invierte mayoritariamente en otros fondos y/o sociedades

Vocación inversora: Renta Fija Mixto Internacional

Perfil de Riesgo: 3 de una escala del 1 al 7

**Descripción general**

Política de inversión: No existe descripción general.

**Operativa en instrumentos derivados**

La metodología aplicada para calcular la exposición total al riesgo de mercado es el método del compromiso

Una información más detallada sobre la política de inversión del Fondo se puede encontrar en su folleto informativo.

**Divisa de denominación** EUR

## 2. Datos económicos

	Periodo actual	Periodo anterior	2015	Año t-1
Índice de rotación de la cartera	0,00		0,00	
Rentabilidad media de la liquidez (% anualizado)	0,01		0,01	

Nota: El período se refiere al trimestre o semestre, según sea el caso. En el caso de IIC cuyo valor liquidativo no se determine diariamente, éste dato y el de patrimonio se refieren a los últimos disponibles

### 2.1.b) Datos generales.

Cuando no exista información disponible las correspondientes celdas aparecerán en blanco

	Periodo actual	Periodo anterior
Nº de Participaciones	694.817,80	
Nº de Partícipes	306	
Beneficios brutos distribuidos por participación (EUR)	0,00	
Inversión mínima (EUR)		1,05

Fecha	Patrimonio fin de periodo (miles de EUR)	Valor liquidativo fin del período (EUR)
Periodo del informe	728	1,0479
2014		
2013		
2012		

Comisiones aplicadas en el período, sobre patrimonio medio

	% efectivamente cobrado						Base de cálculo	Sistema de imputación
	Periodo			Acumulada				
	s/patrimonio	s/resultados	Total	s/patrimonio	s/resultados	Total		
Comisión de gestión	0,23	0,00	0,23	0,23	0,00	0,23	patrimonio	
Comisión de depositario			0,02			0,02	patrimonio	

## 2.2 Comportamiento

Cuando no exista información disponible las correspondientes celdas aparecerán en blanco

### A) Individual. Divisa EUR

Rentabilidad (% sin anualizar)	Acumulad o año t actual	Trimestral				Anual			
		Último trim (0)	Trim-1	Trim-2	Trim-3	Año t-1	Año t-2	Año t-3	Año t-5
Rentabilidad IIC									

Rentabilidades extremas (i)	Trimestre actual		Último año		Últimos 3 años	
	%	Fecha	%	Fecha	%	Fecha
Rentabilidad mínima (%)						
Rentabilidad máxima (%)						

(i) Sólo se informa para las clases con una antigüedad mínima del periodo solicitado y siempre que no se haya modificado su vocación inversora

Se refiere a las rentabilidades máximas y mínimas entre dos valores liquidativos consecutivos.

La periodicidad de cálculo del valor liquidativo es *diaria*

Recuerde que rentabilidades pasadas no presuponen rentabilidades futuras. Sólo se informa si se ha mantenido una política de inversión homogénea en el período.

Medidas de riesgo (%)	Acumulad o año t actual	Trimestral				Anual			
		Último trim (0)	Trim-1	Trim-2	Trim-3	Año t-1	Año t-2	Año t-3	Año t-5
Volatilidad(ii) de:									
Valor liquidativo									
Ibex-35									
Letra Tesoro 1 año									
VaR histórico del valor liquidativo(iii)									

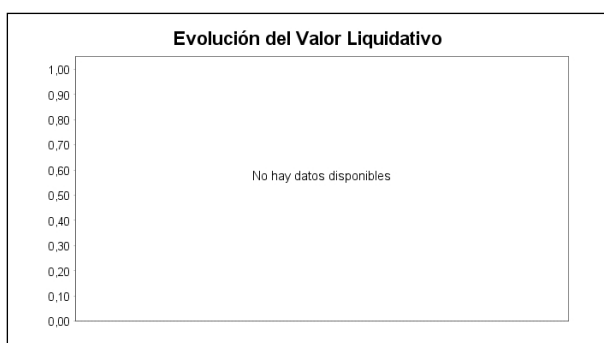
(ii) Volatilidad histórica: Indica el riesgo de un valor en un periodo, a mayor volatilidad mayor riesgo. A modo comparativo se ofrece la volatilidad de distintas referencias. Sólo se informa de la volatilidad para los períodos con política de inversión homogénea.

(iii) VaR histórico del valor liquidativo: Indica lo máximo que se puede perder, con un nivel de confianza del 99%, en el plazo de 1 mes, si se repitiese el comportamiento de la IIC de los últimos 5 años. El dato es a finales del periodo de referencia.

Gastos (% s/ patrimonio medio)	Acumulado 2015	Trimestral				Anual			
		Último trim (0)	Trim-1	Trim-2	Trim-3	Año t-1	Año t-2	Año t-3	Año t-5
Ratio total de gastos (iv)	0,26	0,26							

(iv) Incluye los gastos directos soportados en el periodo de referencia: comisión de gestión sobre patrimonio, comisión de depositario, auditoría, servicios bancarios (salvo gastos de financiación), y resto de gastos de gestión corriente, en términos de porcentaje sobre patrimonio medio del periodo. En el caso de fondos/compartimentos que invierten más de un 10% de su patrimonio en otras IIC este ratio incluye, de forma adicional al anterior, los gastos soportados indirectamente, derivados de esas inversiones, que incluyen las comisiones de suscripción y reembolso. Este ratio no incluye la comisión de gestión sobre resultados ni los costes de transacción por la compraventa de valores.

En el caso de inversiones en IIC que no calculan su ratio de gastos, éste se ha estimado para incorporarlo en el ratio de gastos.

**Evolución del valor liquidativo últimos 5 años****Rentabilidad trimestral de los últimos 3 años****B) Comparativa**

Durante el periodo de referencia, la rentabilidad media en el periodo de referencia de los fondos gestionados por la Sociedad Gestora se presenta en el cuadro adjunto. Los fondos se agrupan según su vocación inversora.

Vocación inversora	Patrimonio gestionado* (miles de euros)	Nº de partícipes*	Rentabilidad Trimestral media**
Monetario Corto Plazo	0	0	0,00
Monetario	711.544	23.320	0,09
Renta Fija Euro	1.986.230	76.099	-1,46
Renta Fija Internacional	3.734	142	-0,59
Renta Fija Mixta Euro	65.117	2.955	-3,52
Renta Fija Mixta Internacional	418.880	11.133	-2,09
Renta Variable Mixta Euro	43.880	1.883	-8,33
Renta Variable Mixta Internacional	119.902	2.777	-4,69
Renta Variable Euro	209.588	12.757	-9,98
Renta Variable Internacional	67.645	6.618	-7,38
IIC de Gestión Pasiva(1)	28.471	1.255	-5,04
Garantizado de Rendimiento Fijo	139.577	5.759	0,84
Garantizado de Rendimiento Variable	254.410	12.981	-1,28
De Garantía Parcial	0	0	0,00
Retorno Absoluto	359.437	13.391	-1,33
Global	582.284	22.520	-6,99
Total fondos	4.990.699	193.590	-2,48

\*Medias.

(1): incluye IIC que replican o reproducen un índice, fondos cotizados (ETF) e IIC con objetivo concreto de rentabilidad no garantizado.

\*\*Rentabilidad media ponderada por patrimonio medio de cada FI en el periodo

**2.3 Distribución del patrimonio al cierre del período (Importes en miles de EUR)**

Distribución del patrimonio	Fin período actual		Fin período anterior	
	Importe	% sobre patrimonio	Importe	% sobre patrimonio
(+) INVERSIONES FINANCIERAS	139	19,09		
* Cartera interior	139	19,09		
* Cartera exterior	0	0,00		
* Intereses de la cartera de inversión	0	0,00		
* Inversiones dudosas, morosas o en litigio	0	0,00		
(+) LIQUIDEZ (TESORERÍA)	497	68,27		



Distribución del patrimonio	Fin período actual		Fin período anterior	
	Importe	% sobre patrimonio	Importe	% sobre patrimonio
(+/-) RESTO	92	12,64		
TOTAL PATRIMONIO	728	100,00 %		100,00 %

Notas:

El período se refiere al trimestre o semestre, según sea el caso.

Las inversiones financieras se informan a valor e estimado de realización.

## 2.4 Estado de variación patrimonial

	% sobre patrimonio medio			% variación respecto fin período anterior
	Variación del período actual	Variación del período anterior	Variación acumulada anual	
PATRIMONIO FIN PERIODO ANTERIOR (miles de EUR)	0		0	
± Suscripciones/ reembolsos (neto)	34,67		34,67	
- Beneficios brutos distribuidos	0,00		0,00	
± Rendimientos netos	-0,60		-0,60	
(+) Rendimientos de gestión	-0,34		-0,34	
+ Intereses	0,00		0,00	
+ Dividendos	0,00		0,00	
± Resultados en renta fija (realizadas o no)	0,00		0,00	
± Resultados en renta variable (realizadas o no)	0,00		0,00	
± Resultados en depósitos (realizadas o no)	0,00		0,00	
± Resultado en derivados (realizadas o no)	0,00		0,00	
± Resultado en IIC (realizados o no)	-0,34		-0,34	
± Otros resultados	0,00		0,00	
± Otros rendimientos	0,00		0,00	
(-) Gastos repercutidos	-0,26		-0,26	
- Comisión de gestión	-0,23		-0,23	
- Comisión de depositario	-0,02		-0,02	
- Gastos por servicios exteriores	0,00		0,00	
- Otros gastos de gestión corriente	0,00		0,00	
- Otros gastos repercutidos	0,00		0,00	
(+) Ingresos	0,00		0,00	
+ Comisiones de descuento a favor de la IIC	0,00		0,00	
+ Comisiones retrocedidas	0,00		0,00	
+ Otros ingresos	0,00		0,00	
PATRIMONIO FIN PERIODO ACTUAL (miles de EUR)	728		728	

Nota: El período se refiere al trimestre o semestre, según sea el caso.

### 3. Inversiones financieras

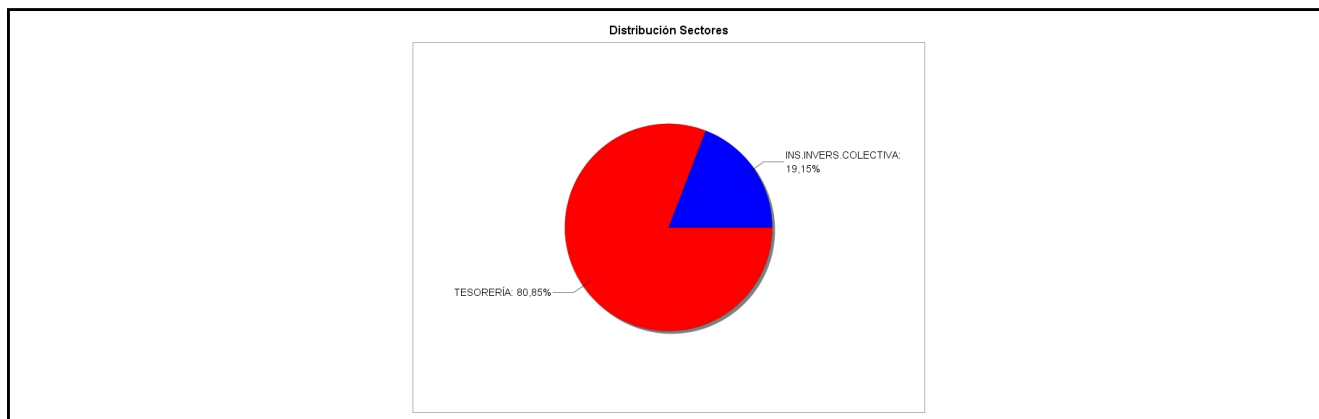
3.1 Inversiones financieras a valor estimado de realización (en miles de EUR) y en porcentaje sobre el patrimonio, al cierre del periodo

Descripción de la inversión y emisor	Periodo actual		Periodo anterior	
	Valor de mercado	%	Valor de mercado	%
TOTAL RENTA FIJA COTIZADA	0	0,00		
TOTAL RENTA FIJA NO COTIZADA	0	0,00		
TOTAL RF PENDIENTE ADMISION A COTIZACION	0	0,00		
TOTAL ADQUISICIÓN TEMPORAL DE ACTIVOS	0	0,00		
TOTAL RENTA FIJA	0	0,00		
TOTAL RV COTIZADA	0	0,00		
TOTAL RV NO COTIZADA	0	0,00		
TOTAL RV PENDIENTE ADMISIÓN A COTIZACIÓN	0	0,00		
TOTAL RENTA VARIABLE	0	0,00		
TOTAL IIC	139	19,15		
TOTAL DEPÓSITOS	0	0,00		
TOTAL ENTIDADES DE CAPITAL RIESGO + otros	0	0,00		
TOTAL INVERSIONES FINANCIERAS INTERIOR	139	19,15		
TOTAL RENTA FIJA COTIZADA	0	0,00		
TOTAL RENTA FIJA NO COTIZADA	0	0,00		
TOTAL RF PENDIENTE ADMISION A COTIZACION	0	0,00		
TOTAL ADQUISICIÓN TEMPORAL DE ACTIVOS	0	0,00		
TOTAL RENTA FIJA	0	0,00		
TOTAL RV COTIZADA	0	0,00		
TOTAL RV NO COTIZADA	0	0,00		
TOTAL RV PENDIENTE ADMISIÓN A COTIZACIÓN	0	0,00		
TOTAL RENTA VARIABLE	0	0,00		
TOTAL IIC	0	0,00		
TOTAL DEPÓSITOS	0	0,00		
TOTAL ENTIDADES DE CAPITAL RIESGO + otros	0	0,00		
TOTAL INVERSIONES FINANCIERAS EXTERIOR	0	0,00		
TOTAL INVERSIONES FINANCIERAS	139	19,15		

Notas: El período se refiere al final del trimestre o semestre, según sea el caso.

Los productos estructurados suponen un 0,00% de la cartera de inversiones financieras del fondo o compartimento.

3.2 Distribución de las inversiones financieras, al cierre del período: Porcentaje respecto al patrimonio total



3.3 Operativa en derivados. Resumen de las posiciones abiertas al cierre del periodo (importes en miles de EUR)

No existen posiciones abiertas en instrumentos financieros derivados al cierre del periodo.

### 4. Hechos relevantes

	SI	NO
a. Suspensión temporal de suscripciones/reembolsos		X
b. Reanudación de suscripciones/reembolsos		X
c. Reembolso de patrimonio significativo		X

	SI	NO
d. Endeudamiento superior al 5% del patrimonio		X
e. Sustitución de la sociedad gestora		X
f. Sustitución de la entidad depositaria		X
g. Cambio de control de la sociedad gestora		X
h. Cambio en elementos esenciales del folleto informativo		X
i. Autorización del proceso de fusión		X
j. Otros hechos relevantes	X	

## 5. Anexo explicativo de hechos relevantes

Con fecha 6 de julio se publica el siguiente hecho relevante:

Con fecha 3 de julio de 2015 la CNMV ha inscrito para el fondo un compartimento de propósito especial (CPE), cuyo importe se detalla en términos de porcentaje sobre el patrimonio a fecha 30 de junio de 2015.

Denominación del fondo nº registro CNMV % patrimonio del fondo  
BANCO MADRID CONFIANZA, FI 4761 10,347%

Los partícipes del fondo recibirán, en proporción a su inversión en el fondo, participaciones del compartimento de propósito especial creado (CPE).

La creación de los compartimentos de propósito especial resulta necesaria toda vez que aún no se ha recibido el saldo líquido actualmente mantenido en las cuentas abiertas por el fondo en Banco Madrid. En el momento en que se reciba la liquidez se comunicaría públicamente tal circunstancia junto con el procedimiento operativo para solicitar su reembolso/traspaso por los partícipes del compartimento de propósito especial.

Con fecha 24 de julio se publica el siguiente hecho relevante:

En el día de hoy 24 de julio, se ha recibido una parte del saldo líquido que hasta la fecha estaba bloqueada en las cuentas abiertas en Banco Madrid S.A., por el fondo.

En el cuadro siguiente se indica el porcentaje del patrimonio del fondo que supuso la creación del compartimento especial, el porcentaje que ha quedado líquido disponible y el porcentaje del fondo inicial que aún queda pendiente:

Compartimento de Propósito Especial (CPE) Nº registro CNMV % patrimonio del fondo Inicial % patrimonio Inicial del fondo  
Saldo Líquido % s/ patrimonio Inicial del Fondo Pendiente  
BANCO MADRID CONFIANZA, FI CPE \*\* 4761 10,35% 9,52% 0,83%

\*\* Una vez reembolsado los CPE de los fondos en cartera, los partícipes podrán solicitar su reembolso/traspaso con fecha primer VL 21/08/2015.

El procedimiento operativo para solicitar el reembolso/traspaso de las participaciones correspondiente al porcentaje líquido de los compartimentos de propósito especial se encuentra disponible en [www.r4.com/banco-madrid](http://www.r4.com/banco-madrid).

## 6. Operaciones vinculadas y otras informaciones

	SI	NO
a. Partícipes significativos en el patrimonio del fondo (porcentaje superior al 20%)	X	
b. Modificaciones de escasa relevancia en el Reglamento		X
c. Gestora y el depositario son del mismo grupo (según artículo 4 de la LMV)		X
d. Se han realizado operaciones de adquisición y venta de valores en los que el depositario ha actuado como vendedor o comprador, respectivamente		X
e. Se han adquirido valores o instrumentos financieros emitidos o avalados por alguna entidad del grupo de la gestora o depositario, o alguno de éstos ha actuado como colocador, asegurador, director o asesor, o se han prestado valores a entidades vinculadas.		X

	SI	NO
f. Se han adquirido valores o instrumentos financieros cuya contrapartida ha sido otra una entidad del grupo de la gestora o depositario, u otra IIC gestionada por la misma gestora u otra gestora del grupo.	X	
g. Se han percibido ingresos por entidades del grupo de la gestora que tienen como origen comisiones o gastos satisfechos por la IIC.		X
h. Otras informaciones u operaciones vinculadas		X

## 7. Anexo explicativo sobre operaciones vinculadas y otras informaciones

<p>Al cierre del periodo había un accionista que mantenía participaciones significativas en la IIC por 21.67 %.</p> <p>No se han adquirido valores/ins. financieros emitidos/avalados por alguna entidad del grupo gestora/depositario, o alguno de éstos ha sido colocador/asegurador/director/asesor, o prestados valores a entidades vinculadas.</p> <p>Durante el periodo se han adquirido valores o instrumentos financieros cuya contrapartida ha sido una entidad del grupo de la gestora o depositaria, u otra IIC gestionada por la misma gestora u otra gestora del grupo por un importe de 1.813.865,69 euros.</p> <p>Durante el periodo no se han percibido ingresos por entidades del grupo de la gestora que tienen como origen comisiones o gastos satisfechos por la IIC .</p> <p>Anexo: La Entidad Gestora puede realizar por cuenta de la IIC operaciones vinculadas de las previstas en el art. 99 del RIIC. Por ello, ha adoptado procedimientos, recogidos en su Reglamento Interno de Conducta, para evitar conflictos de interés y asegurarse de que las operaciones vinculadas se realizan en interés exclusivo de la IIC y a precios o en condiciones iguales o mejores que las de mercado, lo que se ha puesto en conocimiento de la CNMV.</p>
--

## 8. Información y advertencias a instancia de la CNMV

No aplicable.
---------------

## 9. Anexo explicativo del informe periódico

<p>Tras un prometedor inicio de ejercicio, hemos visto como se esfumaban las rentabilidades obtenidas en la mayoría de los índices mundiales. Consideramos que a pesar del incremento de volatilidad al cual está sometido actualmente el mercado, nosotros tenemos una visión optimista de cara al medio plazo, ya que con las caídas mencionadas las valoraciones de las compañías se quedan en niveles atractivos.</p> <p>La ralentización de la economía china es obvia, y la opinión acerca de las consecuencias que pueden traer a países desarrollados es exagerada o incluso malinterpretada. El menor crecimiento de la economía viene del plan quinquenal llevado a cabo, con el que se pretende un cambio: incremento del consumo interno, así como la creciente clase media. China intenta llevar a cabo un cambio, pasar de un modelo un tanto desordenado, a un modelo más ordenado, un modelo más de economía desarrollada. Con respecto a la divisa, el CNY ha llevado una senda de apreciación durante muchos años, la cual ha cambiado con la flexibilización del tipo de cambio, que ha llevado a una depreciación de la divisa media del 3%. Con ello se pretende incluir en la cesta de referencia del FMI.</p> <p>El efecto contagio hacia EEUU va a ser limitado, ya que EEUU cuenta con una base sólida, hemos visto a la Reserva Federal posponiendo la subida de tipos, aunque varios de sus miembros ya han manifestado que es más que probable</p>
--

una subida antes de fin de año. El impacto sobre la UE puede ser incluso positivo, puesto que el euro en los niveles actuales incrementa la competitividad y márgenes de las economías europeas. Asimismo hay que tener en cuenta que la caída de las materias primas va afectar positivamente a las economías europeas, que aun siendo dependientes de las mismas, están viviendo un efecto similar al que provoco la revolución del "shale gas" y "shale oil" en Estados Unidos. Esto Unido a una divisa más competitiva mencionada anteriormente y a un "quantitive easing" por parte del BCE, provocan que Europa tenga un caldo de cultivo similar al que tuvo Estados Unidos para salir de la crisis.

Con respecto a los países emergentes, el impacto no puede ser calificado, ya que los considerados emergentes no son homogéneos, y obviamente el impacto depende de las características económicas de cada uno de los países. Aunque al tratarse de países exportadores. Otros afectados son los vecinos Japón, Korea y Taiwán entre otros, por ser socios comerciales. Nos mantenemos positivos en Renta Variable, sobre todo europea tras las recientes caídas, (aunque mejor Europa que España).

Respecto a los comportamientos de los mercados hemos visto que el S&P 500 acumula una caída del -6.74% en el ejercicio, que se debe principalmente al mal comportamiento que ha tenido en el trimestre, en el cual se ha dejado un -6.94%. Asimismo hemos visto como el dólar se ha apreciado cerca de un 7.61% respecto al euro en el ejercicio, a pesar que en el trimestre se depreciase un 0.27%.

En el caso de los mercados europeos, vemos como han tenido un comportamiento algo menos negativos que los americanos en el ejercicio (caídas del -1.45% en el caso del Eurostoxx y del -7.0% para el IBEX) a pesar de las fuertes correcciones que hemos vivido en este trimestre del -9.45% en el caso del Eurostoxx y del -11.23% en el caso del IBEX. En el caso de Japón vemos a la bolsa nipona como ha retrocedido un -14.07% en el trimestre por lo que el resultado anual se sitúa en el -0.36%. Todo ello con un Yen que se ha mantenido estable respecto al dólar en el ejercicio.

En el mercado de Renta Fija, destaca la ampliación de los spreads de crédito, como el caso del ITRAXX que se ha situado a niveles de 2013. También destacar el mal comportamiento de los bonos HIGH Yield, así el ITRAXX XOVER se ha situado en los 376 frente a los 326 del trimestre anterior.

#### COMPORTAMIENTO DE LA CARTERA

COMPARTIMENTO BANCO MADRID CONFIANZA ha obtenido una rentabilidad al finalizar el trimestre de 0,50%

El patrimonio del fondo al finalizar el trimestre se ha visto reducido respecto al fin del primer semestre. En junio alcanzó una cifra de 1.012.013,53, siendo el valor de dicho patrimonio al finalizar el tercer trimestre de 728.129,33.

En cuanto al valor liquidativo, podemos decir que a finales de junio ascendió a 1,05, y a fecha de finales del trimestre alcanzó una cifra de 1,05.

En cuanto a los derechos políticos inherentes a los valores integrados en los Fondos de Inversión, Renta 4 Gestora S.A., S.G.I.I.C ejerce los derechos políticos (asistencia, delegación o voto ) inherentes a los valores, cuando sus fondos bajo gestión tienen una participación que representen un porcentaje igual o superior al 1% del capital social o cuando la gestora , de conformidad con la política de ejercicio de derechos de voto ,lo considere relevante o cuando existan derechos económicos a favor de accionistas, tales como prima de asistencia a juntas que se ejercerá siempre.

En caso de ejercicio, el sentido del voto será , en general, a favor de las propuestas del Consejo de Administración , salvo que los acuerdos a debate impliquen una modificación en la gestión de la sociedad emisora, contraria a la decisión que motivó la inversión en la Compañía.

#### POLÍTICA DE INVERSIÓN

Todas las posiciones de los compartimentos se encuentran en fase de liquidación.

#### PERSPECTIVAS

De cara al final de ejercicio somos positivos con tanto con el comportamiento de la renta variable como de la renta fija, pero hay que tener en cuenta que la volatilidad en los mercados se mantendrá en el medio plazo. Por parte de la renta variable desarrollada hay que tener en cuenta que las políticas monetarias expansivas llevadas a cabo por los bancos centrales, las atractivas valoraciones, la deflación de las materias primas y la inexistencia de presiones salariales hacen un buen caldo de cultivo para que las compañías consigan tener un comportamiento positivo de cara al medio plazo. Respecto a las economías emergentes, consideramos que el comportamiento será dispar, aunque hay que tener en cuenta que las fuertes caídas sufridas por dichos mercados hacen un posible nivel de entrada con la vista puesta en largo plazo. Respecto a renta fija consideramos que la rentabilidad no será como en ejercicios anteriores, pero no por ello deberían generar pérdidas ya que los bancos

Esta IIC no tiene activos en litigio.

Esta IIC no está subordinado a ningún fondo

El número de partícipes es 306 y en el periodo anterior fueron 0

EL patrimonio es de 728 y en el periodo anterior fue 0

El valor liquidativo es de 1,0479 y en el año anterior fue 0

La rentabilidad de la cartera en el periodo es 0 y en el periodo anterior fue 0

La rentabilidad en lo que va de año es 0 y en el año anterior fue 0

La rentabilidad media en lo que va de año con otros fondos gestionados por la misma entidad es -2,48

La rentabilidad mínima en el periodo fue 0 La rentabilidad mínima en el año anterior 0

La rentabilidad máxima en el periodo fue 0 La rentabilidad máxima en el año anterior 0

La volatilidad del fondo es 0

La volatilidad del Ibex es 0 y la volatilidad de la letra a un año es 0

El VaR Histórico del fondo es 0

El fondo no ha utilizado instrumentos derivados ni como cobertura ni como especulación a lo largo del periodo . 0

Los criterios de selección se han basado una vez más en los criterios de rentabilidad esperada positiva y reducido riesgo, entendiéndose por riesgo la volatilidad ponderada del activo para distintos periodos de las últimas 252 sesiones.

Los gastos totales soportados por la IIC es de 0,26

La IIC no soporta costes derivados del servicio de análisis financiero, ya que estos están implícitos en las comisiones pactadas con los intermediarios y que se tienen en consideración para la selección de los mismos

#### POLÍTICA EJERCICIO DERECHOS

En relación con el ejercicio de los derechos políticos inherentes a valores emitidos por sociedades españolas que integran la cartera del Fondo, se hace constar que no se ha ejercido el derecho de voto correspondiente a los citados valores al no haberse cumplido las siguientes condiciones establecidas en la "Política sobre Ejercicio de Derechos Políticos" aprobada por la entidad Gestora:

Que se trate de valores cuyo emisor sea una sociedad española

Que la participación haya tenido una antigüedad superior a 12 meses y

Que represente, al menos, el 1% del capital de la sociedad participada.

Los principios que inspiran la Política aprobada exigen (i) que sea aplicada de igual manera a todos los fondos gestionados, (ii) que el ejercicio de los derechos políticos se realice en beneficio exclusivo de los partícipes, (iii) que el ejercicio de los derechos políticos se realice de manera diligente y profesional, y (iv) que las recomendaciones de voto emitidas sean fruto de un análisis independiente, informado y exento de conflictos de interés

## 10 Detalle de inversiones financieras

Descripción de la inversión y emisor	Divisa	Periodo actual		Periodo anterior	
		Valor de mercado	%	Valor de mercado	%
Total Deuda Pública Cotizada mas de 1 año		0	0,00		
Total Deuda Pública Cotizada menos de 1 año		0	0,00		
Total Renta Fija Privada Cotizada mas de 1 año		0	0,00		
Total Renta Fija Privada Cotizada menos de 1 año		0	0,00		
<b>TOTAL RENTA FIJA COTIZADA</b>		0	0,00		
<b>TOTAL RENTA FIJA NO COTIZADA</b>		0	0,00		
<b>TOTAL RF PENDIENTE ADMISION A COTIZACION</b>		0	0,00		
<b>TOTAL ADQUISICIÓN TEMPORAL DE ACTIVOS</b>		0	0,00		
<b>TOTAL RENTA FIJA</b>		0	0,00		
<b>TOTAL RV COTIZADA</b>		0	0,00		
<b>TOTAL RV NO COTIZADA</b>		0	0,00		
<b>TOTAL RV PENDIENTE ADMISIÓN A COTIZACIÓN</b>		0	0,00		
<b>TOTAL RENTA VARIABLE</b>		0	0,00		
ES0170614012 - PARTICIPACIONES BM SICAV SELECCION F	EUR	87	12,00		
ES0114903018 - PARTICIPACIONES BM IBERICO ACCIONES	EUR	9	1,25		
ES0170613006 - PARTICIPACIONES B.MADRID PREM.AHORRO	EUR	4	0,60		
ES0170602009 - PARTICIPACIONES BANCO MADRID RF	EUR	39	5,30		
<b>TOTAL IIC</b>		139	19,15		
<b>TOTAL DEPÓSITOS</b>		0	0,00		
<b>TOTAL ENTIDADES DE CAPITAL RIESGO + otros</b>		0	0,00		
<b>TOTAL INVERSIONES FINANCIERAS INTERIOR</b>		139	19,15		
Total Deuda Pública Cotizada mas de 1 año		0	0,00		
Total Deuda Pública Cotizada menos de 1 año		0	0,00		
Total Renta Fija Privada Cotizada mas de 1 año		0	0,00		
Total Renta Fija Privada Cotizada menos de 1 año		0	0,00		
<b>TOTAL RENTA FIJA COTIZADA</b>		0	0,00		
<b>TOTAL RENTA FIJA NO COTIZADA</b>		0	0,00		
<b>TOTAL RF PENDIENTE ADMISION A COTIZACION</b>		0	0,00		
<b>TOTAL ADQUISICIÓN TEMPORAL DE ACTIVOS</b>		0	0,00		
<b>TOTAL RENTA FIJA</b>		0	0,00		
<b>TOTAL RV COTIZADA</b>		0	0,00		
<b>TOTAL RV NO COTIZADA</b>		0	0,00		
<b>TOTAL RV PENDIENTE ADMISIÓN A COTIZACIÓN</b>		0	0,00		
<b>TOTAL RENTA VARIABLE</b>		0	0,00		
<b>TOTAL IIC</b>		0	0,00		
<b>TOTAL DEPÓSITOS</b>		0	0,00		
<b>TOTAL ENTIDADES DE CAPITAL RIESGO + otros</b>		0	0,00		
<b>TOTAL INVERSIONES FINANCIERAS EXTERIOR</b>		0	0,00		
<b>TOTAL INVERSIONES FINANCIERAS</b>		139	19,15		

Notas: El período se refiere al final del trimestre o semestre, según sea el caso.

Los productos estructurados suponen un 0,00% de la cartera de inversiones financieras del fondo o compartimento.