JSS Corporate Bond - Global Emerging Markets M CHF acc hedged

Descripción general del fondo

Precio de oferta	81.35
Tamaño del fondo en millones	363.07
Empresa inversora	J. Safra Sarasin Fund Management (Luxembourg) S.A.
Depositario	RBC Investor Services Bank S.A., Luxemburgo
Portfolio management	Bank J. Safra Sarasin AG, Switzerland
Gestor de la cartera	Gabriel Cedismondi
Domicilio del fondo	Luxemburgo
Código ISIN	LU1073944784
Número seguridad suizo	24 569 315
Fecha de lanzamiento	22 de abril de 2015
Fin del año fiscal	Junio
Total gastos	0.22%
Comisión de gestión max	0.12%
Divisa de referencia	CHF
Pago	Ninguno (se reinvierte)
Comisión de venta	0.0%
Gastos de salida	0.0%
Comisión de rescate a favor del fondo	0.0%
EU Savings Tax	on distribution in on redemption in
Estructura legal	SICAV
Emisión/Reembolso	diario
Benchmark (BM) (Indice de referencia)	No hay un benchmark representativo*

*Nuevo desde 01.09.2015; antes JPM Corporate EMBI Broad Diversified Index

Ratio estadístico	Fondos
Volatilidad	2.25%
Correlación	n.a.
Beta	n.a.
Ratio de Sharpe	-0.12
Ratio de information	n.a.
Jensens Alpha	n.a.
Alpha	n.a.
Tracking Error	n.a.
Duración modificada	4.00

Los ratios estadísticos son calculados en base a los meses anteriores (36 meses, base CHF). Tipo de interés sin riesgo: -0.90%

Perfil de riesgo y remuneración

nivel de riesgo bajo — nivel de riesgo alto

rendimientos potencialmente bajos — rendimientos potencialmente altos

1	2	**3**	4	5	6	7

La categoría de riesgo y rendimiento indicada se basa en datos históricos y no debe considerarse como una indicación fiable del perfil de riesgo futuro del fondo. La clasificación del fondo puede variar con el tiempo y no representa ninguna garantía.

Retrato de fondos

- JSS Corporate Bond - Global Emerging Markets (el "fondo") aspira a lucrar un ingreso por intereses lo más alto posible de acuerdo con una diversificación equilibrada de riesgos y una liquidez óptima.
- Las inversiones del fondo se efectuan a nivel mundial en bonos con interés fijo o variable (inclusive bonos de cupón cero) emitidos o garantizados por compañías que están domiciliadas o por mayor parte realizando sus actividades económicas en mercados emergentes. Así cuentan como mercados emergentes tanto los países en desarrollo de Asia, América Latina, Europa del Este y África, definidos por el índice J.P. Morgan Research, como otros países que se encuentran a un nivel del desarrollo económico comparable o donde se constituyen nuevos mercados de capitales.

Rentabilidad neta (en CHF) 31.01.2019

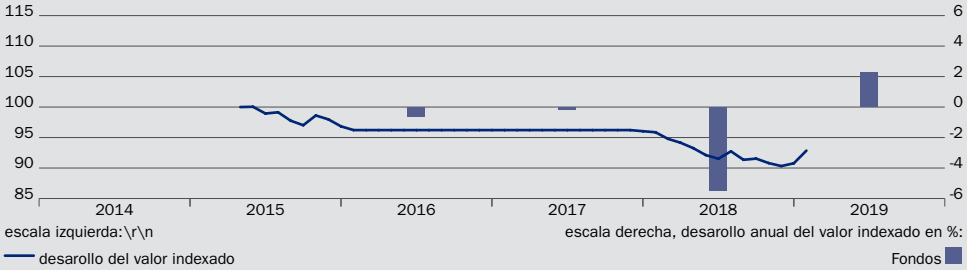

	1 Mes	3 Meses	YTD	1 año	3 años p.a.	5 años p.a.
Fondos	2.29%	2.25%	2.29%	-3.14%	-1.18%	n.a.
BM	n.a.	n.a.	n.a.	n.a.	n.a.	n.a.

	2018	2017	2016	2015	2014	Desde el inicio
Fondos	-5.48%	-0.19%	-0.64%	n.a.	n.a.	-7.09%
BM	n.a.	n.a.	n.a.	n.a.	n.a.	n.a.

La rentabilidad pasada no garantiza retornos en el futuro. La rentabilidad expuesta no tiene en cuenta las comisiones o costes de subscripción o redención de unidades.

Diez mayores posiciones

ITAU	3.82%
MAFUAE	2.39%
YPFDAR	1.96%
SECO	1.80%
CKHH	1.80%
COLOM	1.78%
MRFGBZ	1.78%
PETBRA	1.64%
BCP	1.63%
MINCAP	1.63%

Aufteilung nach Kreditrating

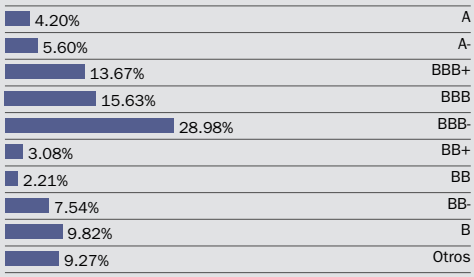

Reparto geográfico

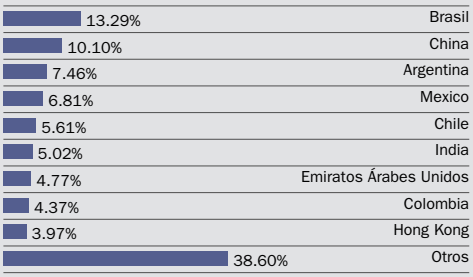

Fuente: JSS Investmentfonds SA — Datos al 31 de enero de 2019

Avisos legales - Edición España

JSS Investmentfonds SICAV es un organismo de inversión colectiva en valores mobiliarios (OICVM) organizado en SICAV (société d'investissement à capital variable – "SICAV") bajo de la legislación luxemburguesa, y regulado por la Commission de Surveillance du Secteur Financier (CSSF). La SICAV consta inscrita en el Registro de Instituciones de Inversión Colectiva extranjeras comercializadas en España de la CNMV con el número 738. El fondo es un sub-fondo de JSS Investmentfonds y ha sido autorizado para comercialización en España por la Comisión Nacional del Mercado de Valores (CNMV). El emisor de esta ficha informativa no puede presentar detalles sobre comisiones excepcionales y/o gastos recurrentes pagados a, o recibidos por el banco y/o el intermediario del fondo en relación con este producto. Fuente para datos de rentabilidad: J. Safra Sarasin Investmentfonds Ltd, Datastream & SIX. La rentabilidad ha sido calculada teniendo en cuenta el valor de los activos (NAV) y de los dividendos brutos reinvertidos. El cálculo de la rentabilidad del fondo incluye todos los costes y comisiones cargados al fondo para la obtención de la rentabilidad neta. La rentabilidad expuesta no tiene en cuenta las comisiones y gastos para el inversor al momento de la subscripción y el reembolso de las acciones. Comisiones adicionales, costes y tasas cobradas a nivel del inversor tienen un impacto negativo en el rendimiento. Las declaraciones expuestas en este documento ni constituyen una oferta ni invitan a comprar las acciones del fondo. Todos los detalles son presentados solamente con el propósito de comercialización e información y no constituyen asesoramiento financiero. La última versión del Folleto, los Datos Fundamentales para el Inversor (DFI), los Estatutos y los Informes anuales y semestrales están disponibles de forma gratuita de Allfunds Bank, S.A., Estafeta 6, Complejo Plaza de la Fuente, La Moraleja, 28109 Madrid. La inversión podrá producirse después de haber consultado la información contenida en el Folleto y los Datos Fundamentales para el Inversor. Todas opiniones y previsiones constituyen mejor juicio al momento de la publicación y pueden variar sin aviso. Las informaciones contenidas en este documento provienen parcialmente de terceros, por lo tanto la precisión, completitud y rectitud de los datos contenidos en esta publicación no está garantizada. Las personas con domicilio en los Estados Unidos o persona físicas con nacionalidad de Estados Unidos, no están autorizados a poseer acciones en JSS Investmentfonds SICAV. Acciones en JSS Investmentfonds SICAV no pueden ser vendidas públicamente, ofrecidas ni concedidas a personas residiendo en los Estados Unidos o a personas con esta nacionalidad. Esta publicación sólo puede ser utilizada para inversores en España. Los subfondos de la SICAV son gestionados por Sarasin Investmentfonds S.A., tal y como se describe con más detalle en el Folleto de la SICAV. El depositario de la SICAV es RBC Dexia investor Services S.A. Las acciones de la SICAV únicamente son comercializadas en España por Allfunds Bank, S.A., Estafeta 6, Complejo Plaza de la Fuente, La Moraleja, 28109 Madrid. El Folleto de la SICAV se encuentra disponible para su revisión en las oficinas de Allfunds Bank, S.A., Estafeta 6, Complejo Plaza de la Fuente, La Moraleja, 28109 Madrid y en la Comisión Nacional del Mercado de Valores (CNMV). Las rentabilidades pasadas no garantizan las rentabilidades futuras. El valor de la inversión puede bajar o subir. Por lo tanto, los ingresos obtenidos en relación con la inversión pueden variar. De consecuencia, no hay garantías de que los inversores recibirán la totalidad del capital empleado en caso de reembolso. Inversiones en divisas extranjeras conllevan un riesgo de divisa, ya que el retorno en la divisa de referencia puede ser menor o mayor por fluctuaciones monetarias. Los inversores deben tener en cuenta que los valores e instrumentos financieros contenidos en este documento pueden no ser adecuados a sus objetivos concretos de inversión.