

BBVA OPORTUNIDAD ACCIONES IV, FI

Nº Registro CNMV: 4797

Informe Trimestral del Primer Trimestre 2021

Gestora: 1) BBVA ASSET MANAGEMENT, S.A., SGIIC **Depositario:** BANCO BILBAO VIZCAYA ARGENTARIA, S.A. **Auditor:** PRICEWATERHOUSECOOPERS AUDITORES, S.L.

Grupo Gestora: **Grupo Depositario:** BBVA **Rating Depositario:** A-

El presente informe, junto con los últimos informes periódicos, se encuentran disponibles por medios telemáticos en www.bbvaassetmanagement.com.

La Entidad Gestora atenderá las consultas de los clientes, relacionadas con las IIC gestionadas en:

Dirección

Azul, 4 Madrid tel.91 224 97 34

Correo Electrónico

bbvafondos@bbvaam.com

Asimismo cuenta con un departamento o servicio de atención al cliente encargado de resolver las quejas y reclamaciones. La CNMV también pone a su disposición la Oficina de Atención al Inversor (902 149 200, e-mail: inversores@cnmv.es).

INFORMACIÓN FONDO

Fecha de registro: 19/09/2014

1. Política de inversión y divisa de denominación

Categoría

Tipo de fondo:

Otros

Vocación inversora: IIC con Objetivo Concreto de Rentabilidad No Garantizado

Perfil de Riesgo: 2 en una escala del 1 al 7

Descripción general

Política de inversión: IIC de gestión pasiva. El objetivo no garantizado es obtener a 18/02/2021 el 100% de la inversión inicial (03/12/2014) o mantenida, si el valor final de las 3 acciones (Telefónica, Repsol y Santander) es mayor o igual a su valor inicial o en alguna fecha anual el valor final de las 3 acciones fue mayor o igual al 100% de su valor inicial o, de lo contrario, el 100% de la inversión menos la caída de la peor acción (con un tope del 5%) y el 5% bruto de la inversión inicial o mantenida mediante reembolso obligatorio el 18/12/2015, 19/12/2016, 18/12/2017, 18/12/2018, 18/12/2019 y 18/12/2020 si en la respectiva fecha anual el valor final de las 3 acciones es mayor o igual a su valor inicial

Operativa en instrumentos derivados

La metodología aplicada para calcular la exposición total al riesgo de mercado es el método del compromiso

Una información más detallada sobre la política de inversión del Fondo se puede encontrar en su folleto informativo.

Divisa de denominación EUR

2. Datos económicos

	Periodo actual	Periodo anterior	2021	2020
Índice de rotación de la cartera	0,00	0,01	0,00	0,52
Rentabilidad media de la liquidez (% anualizado)	-0,24	0,00	-0,24	-0,12

Nota: El período se refiere al trimestre o semestre, según sea el caso. En el caso de IIC cuyo valor liquidativo no se determine diariamente, éste dato y el de patrimonio se refieren a los últimos disponibles

2.1.b) Datos generales.

Cuando no exista información disponible las correspondientes celdas aparecerán en blanco

	Periodo actual	Periodo anterior
Nº de Participaciones	2.243.871,14	3.490.673,18
Nº de Partícipes	847	1.342
Beneficios brutos distribuidos por participación (EUR)	0,00	0,00
Inversión mínima (EUR)	3000 EUR	

Fecha	Patrimonio fin de periodo (miles de EUR)	Valor liquidativo fin del período (EUR)
Periodo del informe	21.615	9,6329
2020	33.690	9,6515
2019	41.185	9,7719
2018	50.214	9,8271

Comisiones aplicadas en el período, sobre patrimonio medio

	% efectivamente cobrado						Base de cálculo	Sistema de imputación
	Periodo			Acumulada				
	s/patrimonio	s/resultados	Total	s/patrimonio	s/resultados	Total		
Comisión de gestión	0,13	0,00	0,13	0,13	0,00	0,13	patrimonio	al fondo
Comisión de depositario			0,01			0,01	patrimonio	

2.2 Comportamiento

Cuando no exista información disponible las correspondientes celdas aparecerán en blanco

A) Individual. Divisa EUR

Rentabilidad (% sin anualizar)	Acumulado 2021	Trimestral				Anual			
		Último trim (0)	Trim-1	Trim-2	Trim-3	2020	2019	2018	2016
Rentabilidad IIC	-0,19	-0,19	-0,36	-0,30	0,09	-1,23	-0,56	-0,27	3,41

Rentabilidades extremas (i)	Trimestre actual		Último año		Últimos 3 años	
	%	Fecha	%	Fecha	%	Fecha
Rentabilidad mínima (%)	-0,03	07-01-2021	-0,03	07-01-2021	-0,37	25-05-2018
Rentabilidad máxima (%)	0,01	18-01-2021	0,01	18-01-2021	0,30	04-06-2018

(i) Sólo se informa para las clases con una antigüedad mínima del periodo solicitado y siempre que no se haya modificado su vocación inversora

Se refiere a las rentabilidades máximas y mínimas entre dos valores liquidativos consecutivos.

La periodicidad de cálculo del valor liquidativo es *diaria*

Recuerde que rentabilidades pasadas no presuponen rentabilidades futuras. Sólo se informa si se ha mantenido una política de inversión homogénea en el período.

Medidas de riesgo (%)	Acumulado 2021	Trimestral				Anual			
		Último trim (0)	Trim-1	Trim-2	Trim-3	2020	2019	2018	2016
Volatilidad(ii) de:									
Valor liquidativo	0,15	0,15	0,14	0,24	0,46	0,41	0,43	1,12	3,52
Ibex-35	16,63	16,63	25,92	21,71	32,42	34,44	12,48	13,76	26,04
Letra Tesoro 1 año	0,37	0,37	0,51	0,14	0,80	0,53	0,72	0,71	0,26
VaR histórico del valor liquidativo(iii)	-1,17	-1,17	-1,17	-1,75	-2,69	-1,17	-4,04	-4,05	-4,08

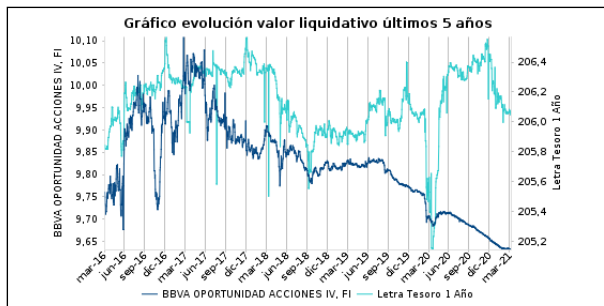
(ii) Volatilidad histórica: Indica el riesgo de un valor en un periodo, a mayor volatilidad mayor riesgo. A modo comparativo se ofrece la volatilidad de distintas referencias. Sólo se informa de la volatilidad para los períodos con política de inversión homogénea.

(iii) VaR histórico del valor liquidativo: Indica lo máximo que se puede perder, con un nivel de confianza del 99%, en el plazo de 1 mes, si se repitiese el comportamiento de la IIC de los últimos 5 años. El dato es a finales del periodo de referencia.

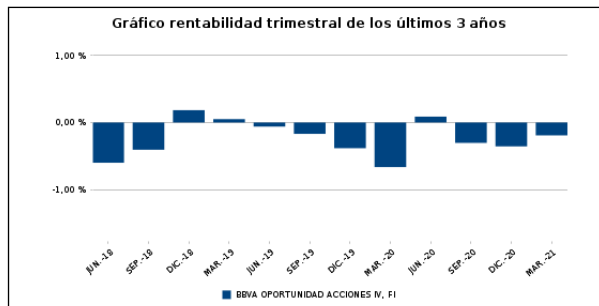
Gastos (% s/ patrimonio medio)	Acumulado 2021	Trimestral				Anual			
		Último trim (0)	Trim-1	Trim-2	Trim-3	2020	2019	2018	2016
Ratio total de gastos (iv)	0,15	0,15	0,23	0,23	0,23	0,93	0,93	0,93	0,93

(iv) Incluye los gastos directos soportados en el periodo de referencia: comisión de gestión sobre patrimonio, comisión de depositario, auditoría, servicios bancarios (salvo gastos de financiación), y resto de gastos de gestión corriente, en términos de porcentaje sobre patrimonio medio del periodo. En el caso de fondos/compartimentos que invierten más de un 10% de su patrimonio en otras IIC este ratio incluye, de forma adicional al anterior, los gastos soportados indirectamente, derivados de esas inversiones, que incluyen las comisiones de suscripción y reembolso. Este ratio no incluye la comisión de gestión sobre resultados ni los costes de transacción por la compraventa de valores.

Evolución del valor liquidativo últimos 5 años



Rentabilidad trimestral de los últimos 3 años



B) Comparativa

Durante el periodo de referencia, la rentabilidad media en el periodo de referencia de los fondos gestionados por la Sociedad Gestora se presenta en el cuadro adjunto. Los fondos se agrupan según su vocación inversora.

Vocación inversora	Patrimonio gestionado* (miles de euros)	Nº de partícipes*	Rentabilidad Trimestral media**
Renta Fija Euro	1.646.075	33.334	-0,24
Renta Fija Internacional	1.527.704	44.468	-0,03
Renta Fija Mixta Euro	839.830	27.445	0,38
Renta Fija Mixta Internacional	1.734.632	69.934	1,02
Renta Variable Mixta Euro	0	0	0,00
Renta Variable Mixta Internacional	1.909.736	72.860	2,18
Renta Variable Euro	192.826	15.652	8,64
Renta Variable Internacional	4.515.760	210.949	6,00
IIC de Gestión Pasiva	0	0	0,00
Garantizado de Rendimiento Fijo	0	0	0,00
Garantizado de Rendimiento Variable	0	0	0,00
De Garantía Parcial	0	0	0,00
Retorno Absoluto	147.513	7.518	0,45
Global	21.764.421	668.416	1,97
FMM a Corto Plazo de Valor Liquidativo Variable	0	0	0,00
FMM a Corto Plazo de Valor Liq. Constante de Deuda Pública	0	0	0,00
FMM a Corto Plazo de Valor Liquidativo de Baja Volatilidad	0	0	0,00
FMM Estándar de Valor Liquidativo Variable	0	0	0,00
Renta Fija Euro Corto Plazo	1.961.174	78.106	-0,12
IIC que Replica un Índice	1.536.911	42.302	8,77
IIC con Objetivo Concreto de Rentabilidad No Garantizado	1.760.090	61.092	0,02
Total fondos	39.536.672	1.332.076	2,30

*Medias.

**Rentabilidad media ponderada por patrimonio medio de cada FI en el periodo

2.3 Distribución del patrimonio al cierre del período (Importes en miles de EUR)

Distribución del patrimonio	Fin período actual		Fin período anterior	
	Importe	% sobre patrimonio	Importe	% sobre patrimonio
(+) INVERSIONES FINANCIERAS	19.432	89,90	33.165	98,44
* Cartera interior	19.105	88,39	29.260	86,85
* Cartera exterior	0	0,00	4.095	12,15
* Intereses de la cartera de inversión	327	1,51	-189	-0,56

Distribución del patrimonio	Fin período actual		Fin período anterior	
	Importe	% sobre patrimonio	Importe	% sobre patrimonio
* Inversiones dudosas, morosas o en litigio	0	0,00	0	0,00
(+) LIQUIDEZ (TESORERÍA)	2.186	10,11	531	1,58
(+/-) RESTO	-2	-0,01	-6	-0,02
TOTAL PATRIMONIO	21.615	100,00 %	33.690	100,00 %

Notas:

El período se refiere al trimestre o semestre, según sea el caso.

Las inversiones financieras se informan a valor e estimado de realización.

2.4 Estado de variación patrimonial

	% sobre patrimonio medio			% variación respecto fin período anterior
	Variación del período actual	Variación del período anterior	Variación acumulada anual	
PATRIMONIO FIN PERIODO ANTERIOR (miles de EUR)	33.690	34.907	33.690	
± Suscripciones/ reembolsos (neto)	-39,88	-3,15	-39,88	-998,93
- Beneficios brutos distribuidos	0,00	0,00	0,00	0,00
± Rendimientos netos	-0,22	-0,35	-0,22	-49,28
(+) Rendimientos de gestión	-0,07	-0,12	-0,07	0,00
+ Intereses	0,06	0,08	0,06	-34,28
+ Dividendos	0,00	0,00	0,00	0,00
± Resultados en renta fija (realizadas o no)	-0,13	-0,20	-0,13	45,90
± Resultados en renta variable (realizadas o no)	0,00	0,00	0,00	0,00
± Resultados en depósitos (realizadas o no)	0,00	0,00	0,00	0,00
± Resultado en derivados (realizadas o no)	0,00	0,00	0,00	2.342,36
± Resultado en IIC (realizados o no)	0,00	0,00	0,00	0,00
± Otros resultados	0,00	0,00	0,00	0,00
± Otros rendimientos	0,00	0,00	0,00	400,00
(-) Gastos repercutidos	-0,15	-0,23	-0,15	-46,03
- Comisión de gestión	-0,13	-0,22	-0,13	48,33
- Comisión de depositario	-0,01	-0,01	-0,01	48,33
- Gastos por servicios exteriores	-0,01	0,00	-0,01	-344,29
- Otros gastos de gestión corriente	0,00	0,00	0,00	10,78
- Otros gastos repercutidos	0,00	0,00	0,00	0,00
(+) Ingresos	0,00	0,00	0,00	0,00
+ Comisiones de descuento a favor de la IIC	0,00	0,00	0,00	0,00
+ Comisiones retrocedidas	0,00	0,00	0,00	0,00
+ Otros ingresos	0,00	0,00	0,00	0,00
PATRIMONIO FIN PERIODO ACTUAL (miles de EUR)	21.615	33.690	21.615	

Nota: El período se refiere al trimestre o semestre, según sea el caso.

3. Inversiones financieras

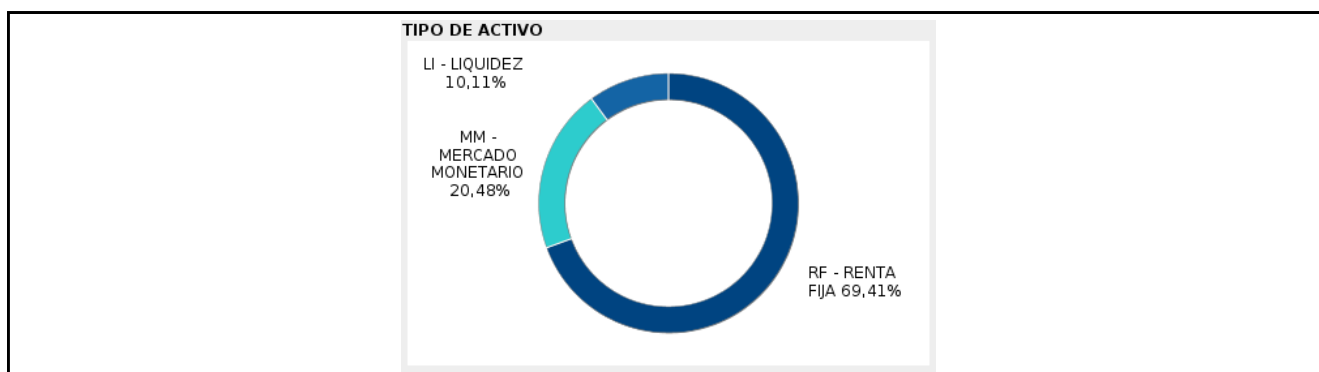
3.1 Inversiones financieras a valor estimado de realización (en miles de EUR) y en porcentaje sobre el patrimonio, al cierre del periodo

Descripción de la inversión y emisor	Periodo actual		Periodo anterior	
	Valor de mercado	%	Valor de mercado	%
TOTAL RENTA FIJA COTIZADA	14.678	67,91	29.777	88,38
TOTAL ADQUISICIÓN TEMPORAL DE ACTIVOS	4.427	20,48	0	0,00
TOTAL RENTA FIJA	19.105	88,39	29.777	88,38
TOTAL INVERSIONES FINANCIERAS INTERIOR	19.105	88,39	29.777	88,38
TOTAL RENTA FIJA COTIZADA	0	0,00	6.232	18,50
TOTAL RENTA FIJA	0	0,00	6.232	18,50
TOTAL INVERSIONES FINANCIERAS EXTERIOR	0	0,00	6.232	18,50
TOTAL INVERSIONES FINANCIERAS	19.105	88,39	36.009	106,88

Notas: El período se refiere al final del trimestre o semestre, según sea el caso.

Los productos estructurados suponen un 0,00% de la cartera de inversiones financieras del fondo o compartimento.

3.2 Distribución de las inversiones financieras, al cierre del período: Porcentaje respecto al patrimonio total



3.3 Operativa en derivados. Resumen de las posiciones abiertas al cierre del periodo (importes en miles de EUR)

Subyacente	Instrumento	Importe nominal comprometido	Objetivo de la inversión
TOTAL DERECHOS		0	
TOTAL OBLIGACIONES		0	

4. Hechos relevantes

	SI	NO
a. Suspensión temporal de suscripciones/reembolsos		X
b. Reanudación de suscripciones/reembolsos		X
c. Reembolso de patrimonio significativo		X
d. Endeudamiento superior al 5% del patrimonio		X
e. Sustitución de la sociedad gestora		X
f. Sustitución de la entidad depositaria		X
g. Cambio de control de la sociedad gestora		X
h. Cambio en elementos esenciales del folleto informativo		X
i. Autorización del proceso de fusión	X	
j. Otros hechos relevantes	X	

5. Anexo explicativo de hechos relevantes

Con fecha 19/02/2021, inclusive, se modifica la comisión de gestión del fondo al 0%.

Con fecha 19/02/2021 , inclusive, se modifica la comisión de depósito del fondo al 0%.

Con fecha 05/03/2021 CNMV autoriza la fusión por absorción de los fondos BBVA OPORTUNIDAD ACCIONES VI, FI, CX OPORTUNITAT BORSA 2, FI y BBVA OPORTUNIDAD ACCIONES IV, FI por BBVA FUSION CORTO PLAZO VII, FI.

6. Operaciones vinculadas y otras informaciones

	SI	NO
a. Partícipes significativos en el patrimonio del fondo (porcentaje superior al 20%)		X
b. Modificaciones de escasa relevancia en el Reglamento		X
c. Gestora y el depositario son del mismo grupo (según artículo 4 de la LMV)	X	
d. Se han realizado operaciones de adquisición y venta de valores en los que el depositario ha actuado como vendedor o comprador, respectivamente		X
e. Se han adquirido valores o instrumentos financieros emitidos o avalados por alguna entidad del grupo de la gestora o depositario, o alguno de éstos ha actuado como colocador, asegurador, director o asesor, o se han prestado valores a entidades vinculadas.		X
f. Se han adquirido valores o instrumentos financieros cuya contrapartida ha sido otra una entidad del grupo de la gestora o depositario, u otra IIC gestionada por la misma gestora u otra gestora del grupo.		X
g. Se han percibido ingresos por entidades del grupo de la gestora que tienen como origen comisiones o gastos satisfechos por la IIC.		X
h. Otras informaciones u operaciones vinculadas	X	

7. Anexo explicativo sobre operaciones vinculadas y otras informaciones

BBVA Asset Management SA SGIIC cuenta con un procedimiento simplificado de aprobación de otras operaciones vinculadas no incluidas en los apartados anteriores.

8. Información y advertencias a instancia de la CNMV

No aplicable

9. Anexo explicativo del informe periódico

1. SITUACIÓN DE LOS MERCADOS Y EVOLUCIÓN DEL FONDO.

a) Visión de la gestora sobre la situación de los mercados.

Las expectativas de mejora de la actividad global de la mano de la vacunación, la política fiscal (plan de rescate en EE.UU.) y el apoyo de los bancos centrales han actuado como vientos de cola para los activos de riesgo. Así pues, el 1er Trimestre termina con fuerte subidas de las bolsas (EE.UU. 5,8%, Europa 7,7%, España 6,3%), diferenciales del crédito en mínimos cercanos a los de 2018 (con retornos positivos en el segmento especulativo) y mal comportamiento de la deuda pública de más calidad, sobre todo en EE.UU. (la rentabilidad del bono a 10 años sube 83pb hasta 1,74%). La deuda pública alemana de largo plazo, por su parte, aumenta 28pb hasta el -0,29%. En Europa, las primas de riesgo de la deuda periférica se han mantenido relativamente estables (+1pb la española a 63pb), amortiguadas por los planes de compra del Banco Central Europeo y su compromiso con la estabilidad financiera, mientras que el euro se ha visto lastrado por unos tipos más bajos y un peor escenario macroeconómico con respecto a EE.UU., cayendo frente al dólar un 3,9% a 1,175. En cuanto a las materias primas, el oro se ve perjudicado (-9,6%) por la recuperación económica global y la subida de los

tipos reales, mientras que el resto experimenta subidas sustanciales (22,0% el Brent a 62,4\$/barril).

b) Decisiones generales de inversión adoptadas.

La política de inversión del fondo viene condicionada por su objetivo concreto de rentabilidad.

c) Índice de referencia.

No Aplica

d) Evolución del Patrimonio, participes, rentabilidad y gastos de la IIC

El patrimonio del fondo ha disminuido un 35,84% en el periodo y el número de participes ha disminuido un 36,89%. El impacto de los gastos soportados por el fondo ha sido de un 0,15%.

La liquidez del fondo se ha remunerado a un tipo medio del -0,24%. La rentabilidad del fondo en el periodo ha sido del -0,19%.

La rentabilidad del fondo ha sido inferior a la de la Letra del Tesoro a un año que ha sido de un -0,18%.

e) Rendimiento del fondo en comparación con el resto de fondos de la gestora

La rentabilidad del fondo en el periodo ha sido inferior a la de la media de la gestora situada en el 2,30%. Los fondos de la misma categoría gestionados por BBVA AM tuvieron una rentabilidad media ponderada del 0,02%.

2. INFORMACIÓN SOBRE LAS INVERSIONES

a) Inversiones concretas realizadas durante el periodo

El fondo mantiene una inversión en activos de renta fija con una duración similar a dicha garantía: 0,049 años a fecha de fin de periodo, con objeto de asegurar la garantía al partícipe, y posiciones en derivados que le permitan obtener su componente de rentabilidad variable. Los cambios en la composición de la cartera se han llevado a cabo con el fin de realizar los ajustes necesarios para cubrir las salidas de participes a lo largo del periodo. El valor liquidativo del fondo ha experimentado una variación de -0,19% en el periodo, siendo un -3,699% desde el inicio de la inversión. Dicha evolución refleja el comportamiento de los tipos de interés y la valoración de los derivados a lo largo del mismo.

b) Operativa de préstamo de valores

No se han realizado operaciones de préstamo de valores durante el periodo.

c) Operativa en derivados y adquisición temporal de activos

A lo largo del periodo se han realizado operaciones de derivados con la finalidad de cobertura cuyo grado de cobertura ha sido de 1,03. También se han realizado operaciones de derivados con la finalidad de inversión cuyo grado de apalancamiento medio ha sido de 0,00%.

No se han realizado operaciones que hayan supuesto adquisición temporal de activos.

d) Otra información sobre inversiones.

No Aplica

3. EVOLUCIÓN DEL OBJETIVO CONCRETO DE RENTABILIDAD.

A día 31.03.2021 el valor liquidativo actual del fondo es de 9,63293 euros inferior al valor liquidativo estimado a vencimiento que es de 11,04045 euros; este último dependerá en cada momento de las participaciones vivas una vez pagadas las rentas establecidas, de las rentas futuras pendientes, y de la variación del valor liquidativo hasta la fecha de cálculo del mismo. Adicionalmente, los reembolsos efectuados antes del vencimiento se realizarán al Valor liquidativo aplicable a la fecha de solicitud, valorado a precios de mercado, y sobre el que se aplicarán las comisiones de reembolso que se detallan en folleto de la IIC. En estos casos, el Valor Liquidativo aplicable a la fecha de solicitud de reembolso podrá ser superior o inferior al Valor objetivo no garantizado estimado a vencimiento.

4. RIESGO ASUMIDO POR EL FONDO

La volatilidad del fondo ha sido del 0,15% , inferior a la de la Letra del Tesoro a 1 año que ha sido de un 0,37%. El VaR histórico acumulado en el año alcanzó -1,17%

5. EJERCICIO DE DERECHOS POLÍTICOS

No aplica.

6. INFORMACIÓN Y ADVERTENCIAS CNMV.

No Aplica.

7. ENTIDADES BENEFICIARIAS DEL FONDO SOLIDARIO E IMPORTE CEDIDO A LAS MISMAS.

No Aplica.

8. COSTES DERIVADOS DEL SERVICIO DE ANÁLISIS.

No Aplica.

9. COMPARTIMENTOS DE PROPÓSITO ESPECIAL (SIDE POCKETS).

No hay compartimentos de propósito especial.

10. PERSPECTIVAS DE MERCADO Y ACTUACIÓN PREVISIBLE DEL FONDO.

Las expectativas de mejora de la actividad global de la mano de la vacunación, la política fiscal (plan de rescate en EE.UU.) y el apoyo de los bancos centrales han actuado como vientos de cola para los activos de riesgo. La mejora de las perspectivas de crecimiento a comienzos de año y, posteriormente de la situación de la pandemia, propiciaba una subida de los mercados de renta variable, alcanzando nuevos máximos históricos en algunos índices.

La deuda pública de mayor calidad ha tenido un mal comportamiento, sobre todo en EEUU, por una mayor confianza en una fuerte recuperación por los nuevos estímulos fiscales, con más inflación y aumento de dicha deuda pública.

En Europa, las primas de riesgo de la deuda periférica se han mantenido relativamente estables, amortiguadas por los planes de compra del BCE y su compromiso con la estabilidad financiera. El crédito corporativo se ha mantenido bastante soportado por las expectativas de recuperación y las compras de los bancos centrales. En este entorno cabría esperar un comportamiento lateral del NAV del fondo. En cualquier caso, cabe destacar que la gestión de este fondo va encaminada a la consecución del objetivo concreto de rentabilidad en el plazo establecido.

10. Detalle de inversiones financieras

Descripción de la inversión y emisor	Divisa	Periodo actual		Periodo anterior	
		Valor de mercado	%	Valor de mercado	%
ES0000123F0 - BON./OBL./KINGDOM OF SPAIN 1,223 2021-04-30	EUR	14.678	67,91	19.629	58,26
Total Deuda Pública Cotizada menos de 1 año		14.678	67,91	19.629	58,26
ES0378641023 - EMISIONES/FONDO DE TITULIZACION 5,900 2021-03-17	EUR	0	0,00	10.148	30,12
Total Renta Fija Privada Cotizada menos de 1 año		0	0,00	10.148	30,12
TOTAL RENTA FIJA COTIZADA		14.678	67,91	29.777	88,38
ES0L02112107 - REPO/KINGDOM OF SPAIN -0,85 2021-04-01	EUR	4.427	20,48	0	0,00
TOTAL ADQUISICIÓN TEMPORAL DE ACTIVOS		4.427	20,48	0	0,00
TOTAL RENTA FIJA		19.105	88,39	29.777	88,38
TOTAL INVERSIONES FINANCIERAS INTERIOR		19.105	88,39	29.777	88,38
XS1346315200 - RENTA/BANCO BILBAO VIZCAYA 1,000 2021-01-20	EUR	0	0,00	2.850	8,46
XS1370695477 - RENTA/BANCO SANTANDER SA 1,375 2021-03-03	EUR	0	0,00	3.382	10,04
Total Renta Fija Privada Cotizada menos de 1 año		0	0,00	6.232	18,50
TOTAL RENTA FIJA COTIZADA		0	0,00	6.232	18,50
TOTAL RENTA FIJA		0	0,00	6.232	18,50
TOTAL INVERSIONES FINANCIERAS EXTERIOR		0	0,00	6.232	18,50
TOTAL INVERSIONES FINANCIERAS		19.105	88,39	36.009	106,88

Notas: El período se refiere al final del trimestre o semestre, según sea el caso.

Los productos estructurados suponen un 0,00% de la cartera de inversiones financieras del fondo o compartimento.

11. Información sobre la política de remuneración

No aplicable

12. Información sobre las operaciones de financiación de valores, reutilización de las garantías y swaps de rendimiento total (Reglamento UE 2015/2365)