

## LAURISILVA CAPITAL, SICAV, S.A.

Nº Registro CNMV: 3984

Informe Semestral del Segundo Semestre 2019

**Gestora:** 1) BANKINTER GESTION DE ACTIVOS, S.A., S.G.I.I.C.      **Depositario:** BANKINTER, S.A.      **Auditor:** PricewaterhouseCoopers Auditores, S.L.

**Grupo Gestora:**      **Grupo Depositario:** BANKINTER      **Rating Depositario:** BBB+ S&P

El presente informe, junto con los últimos informes periódicos, se encuentran disponibles por medios telemáticos en N/D.

La Sociedad de Inversión o, en su caso, la Entidad Gestora atenderá las consultas de los clientes, relacionada con la IIC en:

### Dirección

Servicio Atención al Cliente Bankinter - Avenida de Bruselas, 12 28108 - Alcobendas Madrid 900802081

### Correo Electrónico

N/D

Asimismo cuenta con un departamento o servicio de atención al cliente encargado de resolver las quejas y reclamaciones. La CNMV también pone a su disposición la Oficina de Atención al Inversor (902 149 200, e-mail: [inversores@cnmv.es](mailto:inversores@cnmv.es)).

## INFORMACIÓN SICAV

Fecha de registro: 13/06/2014

### 1. Política de inversión y divisa de denominación

#### Categoría

Tipo de sociedad: sociedad que invierte más del 10% en otros fondos y/o sociedades      Vocación inversora: Global

Perfil de Riesgo: 7, en una escala del 1 al 7

La sociedad cotiza en el Mercado Alternativo Bursátil.

#### Descripción general

Política de inversión: La Sociedad podrá invertir entre un 0% y 100% de su patrimonio en IIC financieras que sean activo apto, armonizadas o no, pertenecientes o no al grupo de la Gestora.

La Sociedad podrá invertir, ya sea de manera directa o indirecta a través de IIC, en activos de renta variable, renta fija u otros activos permitidos por la normativa vigente sin que exista predeterminación en cuanto a los porcentajes de exposición en cada clase de activo pudiendo estar la totalidad de su exposición en cualquiera de ellos. Dentro de la renta fija además de valores se incluyen depósitos a la vista o con vencimiento inferior a un año en entidades de crédito de la UE o de estados miembros de la OCDE sujetos a supervisión prudencial e instrumentos del mercado monetario no cotizados, que sean líquidos.

No existe objetivo predeterminado ni límites máximos en lo que se refiere a la distribución de activos por tipo de emisor (público o privado), ni por rating de emisión/emisor, ni duración, ni por capitalización bursátil, ni por divisa, ni por sector económico, ni por países. Se podrá invertir en países emergentes. El riesgo de divisa puede alcanzar el 100% de la exposición total.

La Sociedad no tiene ningún índice de referencia en su gestión.

### Operativa en instrumentos derivados

La metodología aplicada para calcular la exposición total al riesgo de mercado es el método del compromiso

Una información más detallada sobre la política de inversión del Sociedad se puede encontrar en su folleto informativo.

**Divisa de denominación** EUR

## 2. Datos económicos

	Periodo actual	Periodo anterior	2019	2018
Índice de rotación de la cartera	0,00	0,14	0,07	0,65
Rentabilidad media de la liquidez (% anualizado)	0,13	-0,11	0,01	0,00

Nota: El período se refiere al trimestre o semestre, según sea el caso. En el caso de IIC cuyo valor liquidativo no se determine diariamente, éste dato y el de patrimonio se refieren a los últimos disponibles

### 2.1.b) Datos generales.

Cuando no exista información disponible las correspondientes celdas aparecerán en blanco

	Periodo actual	Periodo anterior
Nº de acciones en circulación	240.000,00	1.000.102,00
Nº de accionistas	3,00	104,00
Dividendos brutos distribuidos por acción (EUR)	0,00	0,00

Fecha	Patrimonio fin de periodo (miles de EUR)	Valor liquidativo		
		Fin del período	Mínimo	Máximo
Periodo del informe	2.516	10,4814	10,3381	10,5136
2018	9.760	9,7594	9,7334	10,2655
2017	10.170	10,1690	9,9686	10,2454
2016	9.976	9,9748	9,8772	10,3647

### Cotización de la acción, volumen efectivo y frecuencia de contratación en el periodo del informe

Cotización (€)			Volumen medio diario (miles €)	Frecuencia (%)	Mercado en el que cotiza
Mín	Máx	Fin de periodo			
0,00	0,00	0,00	0	0,00	N/D

Comisiones aplicadas en el período, sobre patrimonio medio

	% efectivamente cobrado						Base de cálculo	Sistema de imputación
	Periodo			Acumulada				
	s/patrimonio	s/resultados	Total	s/patrimonio	s/resultados	Total		
Comisión de gestión	0,22	0,00	0,22	0,44	0,00	0,44	patrimonio	
Comisión de depositario			0,05			0,10	patrimonio	



## 2.2 Comportamiento

Cuando no exista información disponible las correspondientes celdas aparecerán en blanco

### Rentabilidad (% sin anualizar)

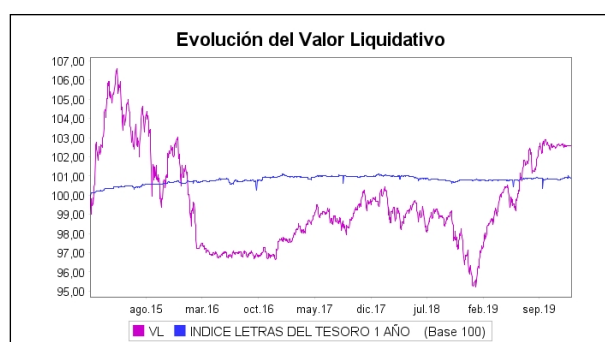
Acumulado 2019	Trimestral				Anual			
	Último trim (0)	Trim-1	Trim-2	Trim-3	2018	2017	2016	Año t-5
7,40	-0,04	1,56	1,71	4,02	-4,03	1,95	-3,76	

Gastos (% s/ patrimonio medio)	Acumulado 2019	Trimestral				Anual			
		Último trim (0)	Trim-1	Trim-2	Trim-3	2018	2017	2016	2014
Ratio total de gastos (iv)	1,01	0,19	0,30	0,23	0,26	1,02	1,15	0,83	0,63

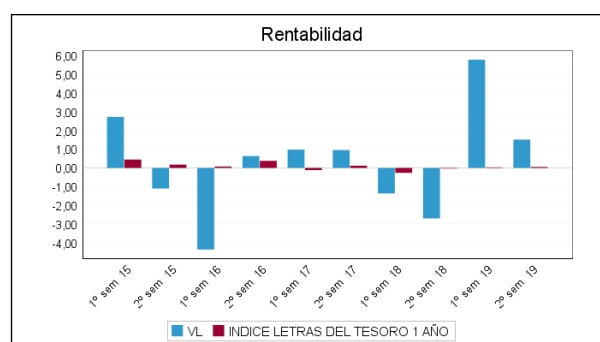
(iv) Incluye los gastos directos soportados en el periodo de referencia: comisión de gestión sobre patrimonio, comisión de depositario, auditoría, servicios bancarios (salvo gastos de financiación), y resto de gastos de gestión corriente, en términos de porcentaje sobre patrimonio medio del periodo. En el caso de fondos/compartimentos que invierten más de un 10% de su patrimonio en otras IIC este ratio incluye, de forma adicional al anterior, los gastos soportados indirectamente, derivados de esas inversiones, que incluyen las comisiones de suscripción y reembolso. Este ratio no incluye la comisión de gestión sobre resultados ni los costes de transacción por la compraventa de valores.

En el caso de inversiones en IIC que no calculan su ratio de gastos, éste se ha estimado para incorporarlo en el ratio de gastos.

### Evolución del valor liquidativo, cotización o cambios aplicados. Ultimos 5 años



### Rentabilidad semestral de los últimos 5 años



## 2.3 Distribución del patrimonio al cierre del período (Importes en miles de EUR)

Distribución del patrimonio	Fin periodo actual		Fin periodo anterior	
	Importe	% sobre patrimonio	Importe	% sobre patrimonio
(+) INVERSIONES FINANCIERAS	0	0,00	8.367	81,03
* Cartera interior	0	0,00	1.946	18,85
* Cartera exterior	0	0,00	6.405	62,03
* Intereses de la cartera de inversión	0	0,00	15	0,15
* Inversiones dudosas, morosas o en litigio	0	0,00	0	0,00
(+) LIQUIDEZ (TESORERÍA)	2.453	97,50	1.958	18,96
(+/-) RESTO	62	2,46	1	0,01
<b>TOTAL PATRIMONIO</b>	<b>2.516</b>	<b>100,00 %</b>	<b>10.326</b>	<b>100,00 %</b>

Notas:

El período se refiere al trimestre o semestre, según sea el caso.

Las inversiones financieras se informan a valor e estimado de realización.

## 2.4 Estado de variación patrimonial

	% sobre patrimonio medio			% variación respecto fin periodo anterior
	Variación del período actual	Variación del período anterior	Variación acumulada anual	
PATRIMONIO FIN PERIODO ANTERIOR (miles de EUR)	10.326	9.760	9.760	
± Compra/ venta de acciones (neto)	-188,76	0,00	-110,15	0,00
- Dividendos a cuenta brutos distribuidos	0,00	0,00	0,00	0,00
± Rendimientos netos	1,36	5,59	8,71	-89,94
(+) Rendimientos de gestión	1,79	5,90	9,41	-87,50
+ Intereses	0,22	0,16	0,35	-43,67
+ Dividendos	0,00	0,00	0,00	0,00
± Resultados en renta fija (realizadas o no)	0,39	0,80	1,37	-79,83
± Resultados en renta variable (realizadas o no)	12,79	5,90	15,83	-10,69
± Resultados en depósitos (realizadas o no)	0,00	0,00	0,00	0,00
± Resultado en derivados (realizadas o no)	0,01	0,03	0,04	-90,29
± Resultado en IIC (realizados o no)	-11,58	-0,99	-8,15	384,07
± Otros resultados	-0,04	0,00	-0,03	475,04
± Otros rendimientos	0,00	0,00	0,00	0,00
(-) Gastos repercutidos	-0,44	-0,33	-0,73	-45,62
- Comisión de sociedad gestora	-0,22	-0,22	-0,44	-59,71
- Comisión de depositario	-0,05	-0,05	-0,10	-59,71
- Gastos por servicios exteriores	-0,10	-0,04	-0,11	-4,95
- Otros gastos de gestión corriente	-0,07	-0,02	-0,07	56,00
- Otros gastos repercutidos	0,00	0,00	0,00	0,00
(+) Ingresos	0,01	0,02	0,03	-68,72
+ Comisiones de descuento a favor de la IIC	0,00	0,00	0,00	0,00
+ Comisiones retrocedidas	0,01	0,02	0,03	-68,72
+ Otros ingresos	0,00	0,00	0,00	0,00
± Revalorización inmuebles uso propio y resultados por enajenación inmovilizado	0,00	0,00	0,00	0,00
<b>PATRIMONIO FIN PERIODO ACTUAL (miles de EUR)</b>	<b>2.516</b>	<b>10.326</b>	<b>2.516</b>	

Nota: El período se refiere al trimestre o semestre, según sea el caso.

### 3. Inversiones financieras

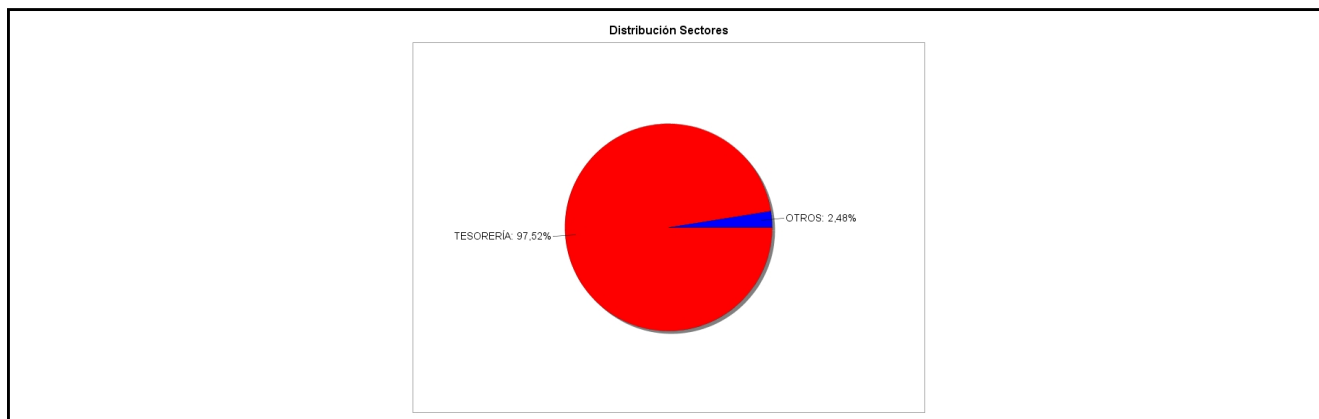
#### 3.1 Inversiones financieras a valor estimado de realización (en miles de EUR) y en porcentaje sobre el patrimonio, al cierre del periodo

Descripción de la inversión y emisor	Periodo actual		Periodo anterior	
	Valor de mercado	%	Valor de mercado	%
TOTAL RENTA FIJA COTIZADA	0	0,00	418	4,05
TOTAL RENTA FIJA NO COTIZADA	0	0,00	0	0,00
TOTAL RF PENDIENTE ADMISION A COTIZACION	0	0,00	0	0,00
TOTAL ADQUISICIÓN TEMPORAL DE ACTIVOS	0	0,00	1.529	14,81
TOTAL RENTA FIJA	0	0,00	1.946	18,86
TOTAL RV COTIZADA	0	0,00	0	0,00
TOTAL RV NO COTIZADA	0	0,00	0	0,00
TOTAL RV PENDIENTE ADMISIÓN A COTIZACIÓN	0	0,00	0	0,00
TOTAL RENTA VARIABLE	0	0,00	0	0,00
TOTAL IIC	0	0,00	0	0,00
TOTAL DEPÓSITOS	0	0,00	0	0,00
TOTAL ENTIDADES DE CAPITAL RIESGO + otros	0	0,00	0	0,00
TOTAL INVERSIONES FINANCIERAS INTERIOR	0	0,00	1.946	18,86
TOTAL RENTA FIJA COTIZADA	0	0,00	694	6,71
TOTAL RENTA FIJA NO COTIZADA	0	0,00	0	0,00
TOTAL RF PENDIENTE ADMISION A COTIZACION	0	0,00	0	0,00
TOTAL ADQUISICIÓN TEMPORAL DE ACTIVOS	0	0,00	0	0,00
TOTAL RENTA FIJA	0	0,00	694	6,71
TOTAL RV COTIZADA	0	0,00	354	3,43
TOTAL RV NO COTIZADA	0	0,00	0	0,00
TOTAL RV PENDIENTE ADMISIÓN A COTIZACIÓN	0	0,00	0	0,00
TOTAL RENTA VARIABLE	0	0,00	354	3,43
TOTAL IIC	0	0,00	5.358	51,87
TOTAL DEPÓSITOS	0	0,00	0	0,00
TOTAL ENTIDADES DE CAPITAL RIESGO + otros	0	0,00	0	0,00
TOTAL INVERSIONES FINANCIERAS EXTERIOR	0	0,00	6.405	62,01
TOTAL INVERSIONES FINANCIERAS	0	0,00	8.352	80,87

Notas: El período se refiere al final del trimestre o semestre, según sea el caso.

Los productos estructurados suponen un 0,00% de la cartera de inversiones financieras del fondo o compartimento.

#### 3.2 Distribución de las inversiones financieras, al cierre del período: Porcentaje respecto al patrimonio total



#### 3.3 Operativa en derivados. Resumen de las posiciones abiertas al cierre del periodo (importes en miles de EUR)

No existen posiciones abiertas en instrumentos financieros derivados al cierre del periodo.

### 4. Hechos relevantes

	SI	NO
a. Suspensión temporal de la negociación de acciones		X
b. Reanudación de la negociación de acciones		X
c. Reducción significativa de capital en circulación		X

	SI	NO
d. Endeudamiento superior al 5% del patrimonio		X
e. Cambio en elementos esenciales del folleto informativo		X
f. Imposibilidad de poner más acciones en circulación		X
g. Otros hechos relevantes	X	

## 5. Anexo explicativo de hechos relevantes

Disolución.

## 6. Operaciones vinculadas y otras informaciones

	SI	NO
a. Accionistas significativos en el capital de la sociedad (porcentaje superior al 20%)	X	
b. Modificaciones de escasa relevancia en los Estatutos Sociales		X
c. Gestora y el depositario son del mismo grupo (según artículo 4 de la LMV)	X	
d. Se han realizado operaciones de adquisición y venta de valores en los que el depositario ha actuado como vendedor o comprador, respectivamente		X
e. Se han adquirido valores o instrumentos financieros emitidos o avalados por alguna entidad del grupo de la gestora o depositario, o alguno de éstos ha actuado como colocador, asegurador, director o asesor, o se han prestado valores a entidades vinculadas.		X
f. Se han adquirido valores o instrumentos financieros cuya contrapartida ha sido otra entidad del grupo de la gestora, sociedad de inversión, depositario u otra IIC gestionada por la misma gestora u otra gestora del grupo.	X	
g. Se han percibido ingresos por entidades del grupo de la gestora que tienen como origen comisiones o gastos satisfechos por la IIC.	X	
h. Otras informaciones u operaciones vinculadas	X	

## 7. Anexo explicativo sobre operaciones vinculadas y otras informaciones

a) En esta SICAV se da la existencia de 2 accionistas cuyo volumen de inversión individual representa más de un 20% del patrimonio total de la sociedad.

c) El Depositario y Gestora pertenecen al mismo grupo económico, no obstante la Gestora y el Depositario han establecido procedimientos para evitar conflictos de interés y cumplir los requisitos legales de separación recogidos en el Reglamento de IIC.

f) Se han realizado operaciones de adquisición temporal de activos con pacto de recompra con el depositario. El tipo medio es de -0,43%.

g) Durante el trimestre Bankinter, SA ha percibido importes que tienen como origen comisiones o gastos satisfechos por la sociedad, en concepto de comisión de depositaría, cuya cuantía se detalla en el cuadro de Estado de variación patrimonial de este informe, así como otros gastos por liquidación e intermediación de valores.

h) La Gestora cuenta con un procedimiento para el control de las operaciones vinculadas en el verifica, entre otros aspectos, que éstas se realizan a precios o en condiciones iguales o mejores que los de mercado; existiendo para aquellas operaciones que tienen la consideración de operaciones vinculadas repetitivas o de escasa relevancia (por ejemplo, operaciones de adquisición temporal de activos con pacto de recompra con el Depositario) un procedimiento de autorización simplificado en el que se comprueba el cumplimiento de estos dos aspectos.

## 8. Información y advertencias a instancia de la CNMV

No aplicable.

## 9. Anexo explicativo del informe periódico

### 1. SITUACION DE LOS MERCADOS Y EVOLUCIÓN DE LA SOCIEDAD

#### a) Visión de la gestora/sociedad sobre la situación de los mercados

A finales de 2019 empezaron a observarse indicios de estabilización en el crecimiento mundial después de la fase de debilidad experimentada desde mediados de 2018. Las tensiones comerciales y la incertidumbre política ligada a acontecimientos como el Brexit provocaron una ralentización de la actividad que ha estado caracterizada por la atonía de la actividad manufacturera y de la inversión a escala global. La moderación del grado de incertidumbre en dichos focos de riesgo favorecieron la aparición de algunos indicios, aún incipientes, de estabilización del ritmo de crecimiento mundial.

Las señales de estabilización fueron patentes también en el área del euro. Dado su elevado grado de apertura al exterior, esta región se ha visto particularmente afectada en el último año y medio por el debilitamiento de los intercambios comerciales. Además, la zona euro ha padecido con particular intensidad las perturbaciones específicas que han recaído sobre el sector del automóvil.

La economía española también acusó el empeoramiento del contexto exterior si bien el curso de la actividad fue comparativamente mejor que en el conjunto de la zona euro, manteniendo tasas de crecimiento por encima de nuestros vecinos.

En Estados Unidos, la fortaleza del mercado de trabajo y del gasto en consumo, así como las favorables condiciones financieras, continuaron respaldando el crecimiento.

Las políticas monetarias también favorecieron la estabilización de la actividad al tornarse más acomodaticias. En septiembre, el Banco Central Europeo recortó el tipo de depósito de -0,4% a -0,5% y reanudó el programa de compras de activos. Además, introdujo un mecanismo de remuneración de reservas que exime a una parte del exceso de liquidez de las entidades financieras de estar remunerada al tipo negativo de la facilidad de depósito.

Por su parte, durante el semestre la Reserva Federal estadounidense rebajó el rango objetivo del tipo de interés de referencia en tres ocasiones (-75 puntos básicos en total) hasta situarlos en el rango 1,50-1,75%.

Este escenario algo más favorable se reflejó en el aumento del apetito por el riesgo en los mercados financieros. Aunque con altibajos, relacionados principalmente con los vaivenes de las negociaciones entre Estados Unidos y China, los índices bursátiles experimentaron alzas y se produjo un modesto repunte de las rentabilidades de la deuda soberana en las economías avanzadas así como una compresión de los diferenciales de la deuda corporativa.

En concreto, la renta variable global cerró 2019 con un avance de +25% (índice MSCI World en dólares). Los índices de las bolsas de Estados Unidos alcanzaron máximos históricos (S&P500 +29%) y los de las europeas cerraron el ejercicio en máximos anuales (Eurostoxx-50 +25%). Por su parte, los índices de los mercados bursátiles de las economías emergentes también experimentaron aumentos generalizados (MSCI EM en dólares +15%), siendo los de los mercados latinoamericanos los que peor se comportaron, en un contexto de tensiones político-sociales en la región.

Dentro de la bolsa europea, los sectores que mejor se comportaron en el segundo semestre fueron Retail (+16,9%) y Real Estate (+16,4%). En la parte baja de la tabla quedaron Petroleras (-2,5%) y Materias Primas (+0,1%). En el conjunto del ejercicio destacó la subida de Construcción (+37,3%) y Tecnología (+35,0%) frente a Telecom (+0,1%) y Petroleras (+5,8%).



El fin del deterioro de la actividad global llevó a un mayor apetito por el riesgo y a una revisión al alza de las expectativas de tipos de interés de política monetaria, lo que provocó en el segundo semestre repuntes de las rentabilidades de la deuda a largo plazo en las economías avanzadas. Tras los mínimos históricos registrados en agosto, la rentabilidad del bono del tesoro estadounidense a diez años se elevó hasta situarse en 1,92%, y la rentabilidad del bono alemán a diez años cerró el año en -0,19%. Ahora bien, en el conjunto del año las rentabilidades cayeron notablemente ya que comparan con unos niveles de cierre de 2018 de +2,68% y +0,24%, respectivamente.

Los diferenciales de la deuda soberana periférica continuaron estrechándose en el semestre. Las primas de riesgo se estrecharon notablemente en el año: la española pasó de 117 a 65 puntos básicos y la italiana, de 250 a 160 puntos básicos.

Los diferenciales de rentabilidad de la deuda corporativa también cayeron sustancialmente, en consonancia con el clima de mayor apetito por el riesgo.

En los mercados cambiarios, lo más relevante del semestre fue la apreciación de la libra —del 4% frente al dólar y del 6% frente al euro—, como consecuencia de las crecientes expectativas, consolidadas tras las elecciones generales de diciembre en el Reino Unido, de que se producirá un Brexit con acuerdo.

Finalmente, en el mercado de materias primas lo más destacado del semestre fue la revalorización del oro (+7,6% hasta cerrar el año en 1.517\$/onza con una subida acumulada del 19%). Por su parte, el precio del barril de Brent cerró el semestre prácticamente plano si bien en el conjunto del año acumuló una subida próxima a +23%.

#### b) Decisiones generales de inversión adoptadas

Durante este semestre, la sociedad gestora ha seguido para esta sociedad una estrategia de inversión acorde con la política de inversión definida en su folleto, las directrices de inversión fijadas periódicamente con los representantes de la sociedad y la situación que han presentado los mercados en este semestre.

#### c) Índice de referencia

N/A

#### d) Evolución del Patrimonio, participes, rentabilidad y gastos de la IIC

El patrimonio de la sociedad ha evolucionado en el periodo según puede verse en el apartado 2 del presente informe.

El número de accionistas de la sociedad ha evolucionado en el periodo según puede verse en el apartado 2. del presente informe.

#### e) Rendimiento de la Sociedad en comparación con el resto de Sociedades de la gestora

N/A

## 2. INFORMACION SOBRE LAS INVERSIONES

#### a) Inversiones concretas realizadas durante el periodo

N/A

b) Operativa de préstamo de valores

N/A

c) Operativa en derivados y adquisición temporal de activos

N/A

d) Otra información sobre inversiones

N/A

### 3. EVOLUCION DEL OBJETIVO CONCRETO DE RENTABILIDAD

N/A

### 4. RIESGO ASUMIDO POR LA SOCIEDAD

N/A

### 5. EJERCICIO DERECHOS POLITICOS

Por último, en relación a la política de Bankinter Gestión de Activos, SGIIC sobre el ejercicio de los derechos políticos inherentes a los valores integrados en la cartera de los sociedades de inversión gestionados se indica que, como regla general, se delega el derecho de asistencia y voto a las Juntas Generales de las sociedades, en el Presidente del Consejo de Administración o de otro miembro de dicho órgano, sin indicación del sentido del voto. En los casos que no se siga esta regla general, se informará correspondientemente a los partícipes en los correspondiente informes periódicos. Una información más detallada sobre esta política, en relación al ejercicio de derechos de voto la pueden encontrar en la página web de Bankinter

### 6. INFORMACION Y ADVERTENCIAS CNMV

N/A

### 7. ENTIDADES BENEFICIARIAS DE LA IIC SOLIDARIA E IMPORTE CEDIDO A LAS MISMAS

N/A

### 8. COSTES DERIVADOS DEL SERVICIO DE ANALISIS

N/A

### 9. COMPARTIMENTOS DE PROPOSITO ESPECIAL (SIDE POCKETS)

N/A

### 10. PERSPECTIVAS DE MERCADO Y ACTUACION PREVISIBLE DE LA SOCIEDAD

El crecimiento global se ha estabilizado gracias a la moderación de la incertidumbre en torno a varios focos de riesgo. Por un lado, las autoridades chinas y estadounidenses han avanzado en la resolución del conflicto comercial que enfrenta a ambos países. Por otro lado, en relación con el Brexit, el resultado de las recientes elecciones británicas parece haber reducido, por el momento, la probabilidad de que se materialice el escenario más desfavorable de una salida de la UE sin un acuerdo previo por parte del Reino Unido.

No obstante, las proyecciones apuntan que la recuperación de la actividad será suave, debido a la moderación del crecimiento en las economías avanzadas y a la lenta recuperación de las emergentes. El comercio mundial se ha ralentizado y se prevé que en el medio plazo avanzará a un ritmo más lento que la actividad global.

Los riesgos para la actividad económica mundial siguen apuntando a la baja, aunque son menos pronunciados, y las presiones inflacionistas globales se mantienen contenidas.

En el frente empresarial se están produciendo rebajas en los beneficios esperados para el próximo año, si bien se prevé cierto crecimiento.

Las políticas monetarias seguirán siendo acomodaticias aunque no se esperan medidas adicionales en el corto plazo. El Banco Central Europeo irá implementando el programa de compras de activos y la Reserva Federal proseguirá con la pausa que se ha tomado antes de realizar nuevos recortes de tipos.

Es probable que se intensifique el debate sobre la necesidad de un papel más activo de la política fiscal.

Por último, el año estará marcado por las elecciones presidenciales de Estados Unidos que tendrán lugar el 3 de noviembre.

Después del estancamiento de los beneficios empresariales en 2019, las expectativas apuntan a que los resultados empresariales experimentarán un crecimiento modesto durante 2020.

Éste debería ser el principal catalizador para las bolsas tras la expansión de múltiplos de los índices bursátiles registrada en 2019. En este sentido, es probable que los sectores de mayor calidad y las compañías cíclicas con valoraciones elevadas se queden atrás.

Los inversores globales tienen un bajo posicionamiento en renta variable europea y podría ser que la resolución de Brexit (aunque existe incertidumbre sobre el acuerdo comercial) y el potencial estímulo fiscal así como la actividad corporativa dieran lugar a un aumento de los flujos de entrada.

El fin del deterioro de la actividad global llevó a una revisión al alza de las expectativas de tipos de interés de política monetaria, lo que provocó repuntes de las rentabilidades de la deuda a largo plazo en las economías avanzadas durante el último cuatrimestre de 2019. Este movimiento podría continuar durante el primer semestre de 2020 de forma que la rentabilidad del bono soberano alemán a diez años iría subiendo para abandonar el terreno negativo desde el -0,19% de cierre de 2019.

La rentabilidad del bono americano a diez años en 1,92% a cierre de 2019 tendría un recorrido más limitado si bien estará condicionada por posibles recortes adicionales de tipos por parte de la Reserva Federal. La deuda periférica podría verse más castigada ante nuevos episodios de incertidumbre política.

Respecto a la renta fija corporativa, ha experimentado un estrechamiento de los diferenciales de crédito durante 2019 que limita el recorrido para el primer semestre de 2020. No obstante, todavía habría cierto margen de mejora en los segmentos de mayor beta, especialmente en Europa.

Así, la estrategia de inversión de la sociedad para este nuevo periodo se moverá siguiendo las directrices de inversión fijadas periódicamente con los representantes de la sociedad y estas líneas de actuación, tratando de aprovechar las oportunidades que se presenten en el mercado en función del comportamiento final que muestren los mercados y la evolución del contexto macroeconómico.

## 10. Detalle de inversiones financieras

Descripción de la inversión y emisor	Divisa	Periodo actual		Periodo anterior	
		Valor de mercado	%	Valor de mercado	%
Total Deuda Pública Cotizada mas de 1 año		0	0,00	0	0,00
Total Deuda Pública Cotizada menos de 1 año		0	0,00	0	0,00
ES0213307046 - BONO BANKIA SAUJ3.38 2027-03-15	EUR	0	0,00	316	3,06
ES0244251007 - BONO IBERCAJA-CAJA ZI5.00 2025-07-28	EUR	0	0,00	102	0,99
Total Renta Fija Privada Cotizada mas de 1 año		0	0,00	418	4,05
Total Renta Fija Privada Cotizada menos de 1 año		0	0,00	0	0,00
<b>TOTAL RENTA FIJA COTIZADA</b>		0	0,00	418	4,05
<b>TOTAL RENTA FIJA NO COTIZADA</b>		0	0,00	0	0,00
<b>TOTAL RF PENDIENTE ADMISION A COTIZACION</b>		0	0,00	0	0,00
ES0000012B62 - REPO BKT -0.40 2019-07-01	EUR	0	0,00	1.529	14,81
<b>TOTAL ADQUISICIÓN TEMPORAL DE ACTIVOS</b>		0	0,00	1.529	14,81
<b>TOTAL RENTA FIJA</b>		0	0,00	1.946	18,86
<b>TOTAL RV COTIZADA</b>		0	0,00	0	0,00
<b>TOTAL RV NO COTIZADA</b>		0	0,00	0	0,00
<b>TOTAL RV PENDIENTE ADMISIÓN A COTIZACIÓN</b>		0	0,00	0	0,00
<b>TOTAL RENTA VARIABLE</b>		0	0,00	0	0,00
<b>TOTAL IIC</b>		0	0,00	0	0,00
<b>TOTAL DEPÓSITOS</b>		0	0,00	0	0,00
<b>TOTAL ENTIDADES DE CAPITAL RIESGO + otros</b>		0	0,00	0	0,00
<b>TOTAL INVERSIONES FINANCIERAS INTERIOR</b>		0	0,00	1.946	18,86
Total Deuda Pública Cotizada mas de 1 año		0	0,00	0	0,00
Total Deuda Pública Cotizada menos de 1 año		0	0,00	0	0,00
XS1716927766 - BONO FERROVIAL, S.A. 2 2049-05-14	EUR	0	0,00	284	2,75
XS1509942923 - BONO INCOSA 1.45 2024-10-28	EUR	0	0,00	312	3,02
XS1071551391 - BONO DEUTSCHE BANK 7,13 2049-04-30	GBP	0	0,00	97	0,94
Total Renta Fija Privada Cotizada mas de 1 año		0	0,00	694	6,71
Total Renta Fija Privada Cotizada menos de 1 año		0	0,00	0	0,00
<b>TOTAL RENTA FIJA COTIZADA</b>		0	0,00	694	6,71
<b>TOTAL RENTA FIJA NO COTIZADA</b>		0	0,00	0	0,00
<b>TOTAL RF PENDIENTE ADMISION A COTIZACION</b>		0	0,00	0	0,00
<b>TOTAL ADQUISICIÓN TEMPORAL DE ACTIVOS</b>		0	0,00	0	0,00
<b>TOTAL RENTA FIJA</b>		0	0,00	694	6,71
IE00B4ND3602 - PARTICIPACIONES BLACKROCK INC	USD	0	0,00	354	3,43
<b>TOTAL RV COTIZADA</b>		0	0,00	354	3,43
<b>TOTAL RV NO COTIZADA</b>		0	0,00	0	0,00
<b>TOTAL RV PENDIENTE ADMISIÓN A COTIZACIÓN</b>		0	0,00	0	0,00
<b>TOTAL RENTA VARIABLE</b>		0	0,00	354	3,43
IE0033758917 - PARTICIPACIONES MUZINICH & CO LTD	EUR	0	0,00	276	2,67
LU1883334861 - PARTICIPACIONES AMUNDI LUXEMBURGO	EUR	0	0,00	517	5,00
LU1883855675 - PARTICIPACIONES AMUNDI LUXEMBURGO	USD	0	0,00	62	0,60
LU1883855246 - PARTICIPACIONES AMUNDI LUXEMBURGO	EUR	0	0,00	71	0,68
LU1882453662 - PARTICIPACIONES AMUNDI LUXEMBURGO	USD	0	0,00	554	5,37
IE00B2NN6670 - PARTICIPACIONES BROWN ADVISORY	EUR	0	0,00	357	3,46
LU1681040900 - PARTICIPACIONES AMUNDI INVESTMENT	USD	0	0,00	296	2,87
FR0010251108 - PARTICIPACIONES JODDO ASSET MANAGEMEN	EUR	0	0,00	53	0,51
IE00B0D44176 - PARTICIPACIONES LEGG MASON INVESTMEN	USD	0	0,00	49	0,47
LU0234682044 - PARTICIPACIONES GOLDMAN SACHS ASSET	EUR	0	0,00	151	1,46
LU1390062245 - PARTICIPACIONES LYXOR INTL ASSET	EUR	0	0,00	191	1,85
LU0772943501 - PARTICIPACIONES NORDEA INVESTMENT FU	EUR	0	0,00	184	1,78
LU1090433381 - PARTICIPACIONES ROBECO ASSET	EUR	0	0,00	336	3,26
LU0151325312 - PARTICIPACIONES CANDRIAM LUXEMBURGO	EUR	0	0,00	520	5,03
FR0010584474 - PARTICIPACIONES EDMON DE ROTHSCHILD	EUR	0	0,00	343	3,32
LU0438336264 - PARTICIPACIONES BLACKROCK LUXEMBOURG	EUR	0	0,00	452	4,38
FR0010429068 - PARTICIPACIONES LYXOR INTL ASSET	EUR	0	0,00	94	0,91
LU0226954369 - PARTICIPACIONES ROBECO ASSET	USD	0	0,00	107	1,04
LU0219424487 - PARTICIPACIONES IMFS INTERNATIONAL	EUR	0	0,00	273	2,65
LU0106235459 - PARTICIPACIONES SCHRODER INVESTMENT	EUR	0	0,00	471	4,56
<b>TOTAL IIC</b>		0	0,00	5.358	51,87
<b>TOTAL DEPÓSITOS</b>		0	0,00	0	0,00
<b>TOTAL ENTIDADES DE CAPITAL RIESGO + otros</b>		0	0,00	0	0,00
<b>TOTAL INVERSIONES FINANCIERAS EXTERIOR</b>		0	0,00	6.405	62,01
<b>TOTAL INVERSIONES FINANCIERAS</b>		0	0,00	8.352	80,87

Notas: El período se refiere al final del trimestre o semestre, según sea el caso.

Los productos estructurados suponen un 0,00% de la cartera de inversiones financieras del fondo o compartimento.

## 11. Información sobre la política de remuneración

La política de retribuciones aplicable a Bankinter Gestión de Activos es la aprobada para el Grupo Bankinter por el Consejo de Administración de la sociedad matriz, Bankinter, S.A., a propuesta de la Comisión de Retribuciones de Bankinter, S.A. La composición y funciones de la Comisión de Retribuciones de Bankinter, S.A. puede consultarse en la página web corporativa de Bankinter, S.A. ([www.bankinter.com/webcorporativa](http://www.bankinter.com/webcorporativa))

Los principios generales que rigen la política retributiva del Grupo Bankinter son los siguientes:

- **Gestión prudente y eficaz de los riesgos:** La Política será compatible con una gestión adecuada y eficaz del riesgo, promoviendo este tipo de gestión y no ofreciendo incentivos para asumir riesgos que rebasen el nivel de riesgo tolerado por la Entidad.
- **Alineación con los intereses a largo plazo:** La Política será compatible con la estrategia empresarial, los objetivos, los valores y los intereses a largo plazo de la Entidad e incluirá medidas para evitar los conflictos de intereses.
- **Adecuada proporción entre los componentes fijos y variables:** La retribución variable en relación con la retribución fija no adquirirá, por regla general, una proporción significativa, para evitar la asunción excesiva de riesgos.
- **Multiplicidad de elementos:** La configuración del paquete retributivo estará integrada por un conjunto de instrumentos que, tanto en su contenido (remuneración dineraria y no dineraria), horizonte temporal (corto, medio y largo plazo), seguridad (fija y variable) y objetivo, permitan ajustar la retribución a las necesidades tanto de la Entidad como de sus profesionales.
- **Equidad interna y externa:** La Política recompensará el nivel de responsabilidad y la trayectoria profesional de los empleados del Banco sujetos a la misma, velando por la equidad interna y la competitividad externa.
- **Supervisión y efectividad:** El órgano de administración de la Entidad, en su función de supervisión, adoptará y revisará periódicamente los principios generales de la política de remuneración y será responsable de la supervisión de su aplicación, garantizando su efectiva y correcta aplicación.
- **Flexibilidad y transparencia:** Las reglas para la gestión retributiva del colectivo de referencia incorporarán mecanismos que permitan el tratamiento de situaciones excepcionales de acuerdo a las necesidades que surjan en cada momento. Las normas para la gestión retributiva serán explícitas y conocidas por los consejeros y profesionales de la Entidad, primando siempre la transparencia en términos retributivos.
- **Sencillez e individualización:** Las normas para la gestión retributiva estarán redactadas de forma clara y concisa, simplificando al máximo tanto la descripción de las mismas como los métodos de cálculo y las condiciones aplicables para su consecución.

La remuneración de los altos cargos y de los empleados de la sociedad gestora cuya actuación tenga una incidencia material en el perfil de riesgo de la IIC (en adelante “el colectivo identificado”) será aprobada, cada año, por el Consejo de Administración de Bankinter Gestión de Activo. El Consejo de Administración de la Gestora, igualmente con periodicidad anual, aprobará un importe global de retribución variable (en términos monetarios) para cada uno de los grupos del colectivo identificado de la Gestora que ejerzan funciones similares y separadas, es decir, a cada grupo de empleados del colectivo identificado con la misma función se le asignará una bolsa anual global como retribución variable, siendo este el importe que se abonaría en caso de consecución del 100% de los objetivos que con posterioridad se describen.

La remuneración variable del colectivo identificado está referenciada a una serie de objetivos financieros y no financieros, que vinculan las retribuciones a la evolución del negocio a medio y largo plazo, evitando que se incurra en riesgos excesivos.

En el ejercicio 2019 se han realizado modificaciones de la ponderación de los indicadores para las personas que están en el colectivo de gestión y contratación, y se han modificado algunos indicadores aplicados al colectivo de gestión.

Durante el año 2019 los objetivos a los que está vinculada la retribución variable dependiendo de las funciones asignadas a la persona del colectivo identificado que se trate, son los siguientes:

(i) Aquellas personas que dentro del colectivo identificado tengan funciones de gestión de IIC tienen vinculada su retribución variable a los siguientes objetivos y en las siguientes proporciones: el 20% de la retribución variable está condicionada a la consecución del objetivo del benchmark de mercado de los fondos de inversión, fondos de pensiones y SICAV gestionados; el 20% de la retribución variable está condicionado a la consecución del benchmark de los fondos de inversión gestionados con su índice de referencia; el 20% de la retribución variable está condicionada a la consecución del objetivo de la evolución de los ingresos de la gestora; el 20% de la retribución variable está condicionada a la consecución del objetivo de la evolución del beneficio antes de impuestos de la actividad bancaria del Grupo Bankinter, S.A.; y el 20% de la retribución variable está condicionada a la consecución del objetivo de la calidad de los clientes de SICAV gestionadas. Estos mismos indicadores aplica a aquellos empleados que no están en el colectivo identificado.

(ii) Aquellas personas que dentro del colectivo identificado tengan como función la contratación de operaciones, en la siguiente proporción: al volumen de incidencias y subsanación de errores, en una proporción del 20%; al resultado de las encuestas de calidad, en una proporción del 20%; al cumplimiento de los procedimientos de contratación de la gestora, en una proporción del 20%; a la evolución de los ingresos de la gestora, en una proporción del 20%; al BAI de la actividad bancaria del Grupo, en una proporción del 20%. Estos mismos indicadores aplica a aquellos empleados que no están en el colectivo identificado

(iii) Aquellas personas que dentro del colectivo identificado tengan funciones de control sobre la actividad de la gestora, tienen su retribución variable referenciada a la consecución de un objetivo vinculado a su actividad de control, que en todo caso es independiente de las áreas que este departamento supervisa. Estos mismos indicadores aplica a aquellos empleados que no están en el colectivo identificado.

(iv) Aquellas personas que dentro del colectivo identificado tengan funciones soporte sobre la actividad de la gestora, tienen su retribución variable referenciada a la consecución del objetivo: la evolución del beneficio antes de impuestos de la actividad bancaria del Grupo Bankinter, S.A., no teniendo vinculación directa con las referencias de las áreas a las que dan soporte. Estos mismos indicadores aplica a aquellos empleados que no están en el colectivo identificado.

Todos los empleados de Bankinter Gestión de Activos participan en alguno de los programas de retribución variable indicados en los puntos de (i) al (iv).

Del total de empleados de la sociedad, únicamente el Director de Bankinter Gestión de Activos tiene la consideración de Alta Dirección.

Tras la consecución de los objetivos, se determina la bolsa que se distribuye entre los empleados de la Gestora, entre los cuales están los empleados incluidos en el colectivo identificado, de la siguiente forma tal y como se estableció en el esquema de retribución variable aprobado por el Consejo de Administración de la Gestora.

La distribución a cada uno de los empleados que integran el grupo separado por las funciones descritas en la letra i) e ii) anterior es: a) un 40% en función de la consecución de un objetivo común, b) un 40% en función de la consecución de un objetivo individual, y c) un 20% basada en criterios cualitativos de desempeño medibles y objetivables, entre ellos aspectos relacionados con el cumplimiento de los límites establecidos y con el riesgo operativo.

En el caso de los empleados que tienen funciones de control y funciones de soporte, su sistema de retribución variable es

independiente del resto de empleados de la Gestora. Tienen asignado un Incentivo Target individual al cual se aplica el porcentaje de consecución de los objetivos establecidos para calcular su retribución variable anual.

En base a esta política, el importe total de remuneraciones a sus empleados durante el ejercicio 2019 ha ascendido a 3.057.857 euros de remuneración fija y 889.096 euros de remuneración variable, anual y plurianual, que representa una remuneración total de 3.946.923 euros, correspondiendo a 47 empleados.

No existe remuneración ligada a la comisión de gestión variable de la IIC.

Los altos cargos de la entidad han percibido una remuneración total de 271.014 euros, que se distribuye en una remuneración fija de 190.001 euros y una remuneración variable de 81.413 euros.

Se han identificado 6 empleados que tienen una incidencia material en el perfil de riesgo de la IIC en el ejercicio 2019. La remuneración total percibida por este colectivo asciende a 816.991 euros, que se distribuye en una remuneración fija de 599.470 euros y una remuneración variable de 217.521 euros.

Adicionalmente los miembros del Consejo de Administración de la Gestora, que forman parte del colectivo identificado han percibido por su condición de Consejeros una remuneración de 37.400 euros, que es fija en totalidad porque no tienen asignada retribución variable. El único miembro del Consejo de Administración que percibe una remuneración por su condición de Consejero es el Presidente del Consejo.

La política de remuneraciones aprobada no contempla la transferencia de participaciones de la IIC en beneficio de aquellas categorías de personal cuyas actividades profesionales incidan de manera importante en su perfil de riesgo o en los perfiles de riesgo de las IIC que gestionen.

A la fecha de elaboración del presente informe la remuneración aquí detallada no incluye, por no ser todavía definitiva, la retribución variable de un plan de incentivos con devengo el 31 de diciembre de 2019.

La información actualizada de la política retributiva puede encontrarse en la web del grupo de la gestora ([www.bankinter.com](http://www.bankinter.com)), en el apartado Información al inversor, donde podrá consultarse una vez determinada la retribución variable asociado al plan de incentivos señalado en el párrafo anterior.

## **12. Información sobre las operaciones de financiación de valores, reutilización de las garantías y swaps de rendimiento total (Reglamento UE 2015/2365)**

La sociedad no tiene abiertas a cierre del periodo operaciones de financiación de valores.