

BLACKSMITH INVERSIONES SICAV, S.A

Nº Registro CNMV: 3904

Informe Semestral del Segundo Semestre 2022

Gestora: 1) SINGULAR WEALTH MANAGEMENT, S.G.I.I.C., S.A. **Depositario:** SINGULAR BANK, S.A.

Auditor: DELOITTE, S.L.

Grupo Gestora: **Grupo Depositario:** SINGULAR BANK **Rating Depositario:** n.d.

El presente informe, junto con los últimos informes periódicos, se encuentran disponibles por medios telemáticos en www.ubs.com/gestion.

La Sociedad de Inversión o, en su caso, la Entidad Gestora atenderá las consultas de los clientes, relacionada con la IIC en:

Dirección

C/ Maria de Molina, 4 - 1ª Planta. Madrid 28006

Correo Electrónico

departamento.atencion-cliente@ubs.com

Asimismo cuenta con un departamento o servicio de atención al cliente encargado de resolver las quejas y reclamaciones. La CNMV también pone a su disposición la Oficina de Atención al Inversor (902 149 200, e-mail: inversores@cnmv.es).

INFORMACIÓN SICAV

Fecha de registro: 24/01/2014

1. Política de inversión y divisa de denominación

Categoría

Tipo de sociedad: sociedad que invierte mayoritariamente en otros fondos y/o sociedades Vocación inversora: Global
Perfil de Riesgo: alto

La sociedad cotiza en el Mercado Alternativo Bursátil.

Descripción general

Política de inversión: La Sociedad podrá invertir, ya sea de manera directa o indirecta a través de IICs, en activos de renta variable y renta fija sin que exista predeterminación en cuanto a los porcentajes de inversión en cada clase de activo pudiendo estar la totalidad de su patrimonio invertido en renta fija o renta variable. Dentro de la renta fija además de valores se incluyen depósitos a la vista o con vencimiento inferior a un año en entidades de crédito de la UE o que cumplan la normativa específica de solvencia e instrumentos del mercado monetario no cotizados, que sean líquidos. No existe objetivo predeterminado ni límites máximos en lo que se refiere a la distribución de activos por tipo de emisor (público o privado), ni por rating de emisión/emisor, ni duración, ni por capitalización bursátil, ni por divisa, ni por sector económico, ni por países. Se podrá invertir en países emergentes. La exposición al riesgo de divisa puede alcanzar el 100% del patrimonio. La Sociedad no tiene ningún índice de referencia en su gestión.

Operativa en instrumentos derivados

La metodología aplicada para calcular la exposición total al riesgo de mercado es el método del compromiso

Una información más detallada sobre la política de inversión del Sociedad se puede encontrar en su folleto informativo.

Divisa de denominación EUR

2. Datos económicos

	Periodo actual	Periodo anterior	2022	2021
Índice de rotación de la cartera	0,73	0,61	1,34	1,31
Rentabilidad media de la liquidez (% anualizado)	0,19	-0,28	-0,04	-0,20

Nota: El período se refiere al trimestre o semestre, según sea el caso. En el caso de IIC cuyo valor liquidativo no se determine diariamente, éste dato y el de patrimonio se refieren a los últimos disponibles

2.1.b) Datos generales.

Cuando no exista información disponible las correspondientes celdas aparecerán en blanco

	Periodo actual	Periodo anterior
Nº de acciones en circulación	598.559,00	598.560,00
Nº de accionistas	12,00	13,00
Dividendos brutos distribuidos por acción (EUR)	0,00	0,00

Fecha	Patrimonio fin de periodo (miles de EUR)	Valor liquidativo		
		Fin del período	Mínimo	Máximo
Periodo del informe	6.998	11,6908	11,5662	13,2351
2021	7.903	13,1799	12,2307	13,4497
2020	7.335	12,2310	9,3265	12,2309
2019	6.705	11,1816	9,7060	11,2104

Cotización de la acción, volumen efectivo y frecuencia de contratación en el periodo del informe

Cotización (€)			Volumen medio diario (miles €)	Frecuencia (%)	Mercado en el que cotiza
Mín	Máx	Fin de periodo			

Comisiones aplicadas en el período, sobre patrimonio medio

	% efectivamente cobrado						Base de cálculo	Sistema de imputación
	Periodo			Acumulada				
	s/patrimonio	s/resultados	Total	s/patrimonio	s/resultados	Total		
Comisión de gestión	0,14		0,14	0,36		0,36	patrimonio	al fondo
Comisión de depositario			0,04			0,12	patrimonio	

2.2 Comportamiento

Cuando no exista información disponible las correspondientes celdas aparecerán en blanco

Rentabilidad (% sin anualizar)

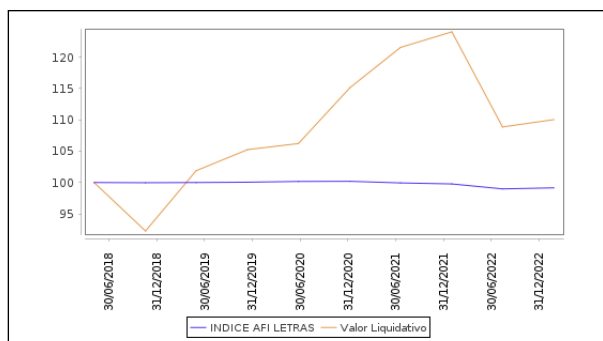
Acumulado 2022	Trimestral				Anual			
	Último trim (0)	Trim-1	Trim-2	Trim-3	2021	2020	2019	Año t-5
-11,30	-0,25	1,33	-8,72	-3,86	7,76	9,38	14,09	

Gastos (% s/ patrimonio medio)	Acumulado 2022	Trimestral				Anual			
		Último trim (0)	Trim-1	Trim-2	Trim-3	2021	2020	2019	2017
Ratio total de gastos (iv)	0,78	0,05	0,22	0,24	0,26	1,12	1,14	1,18	0,00

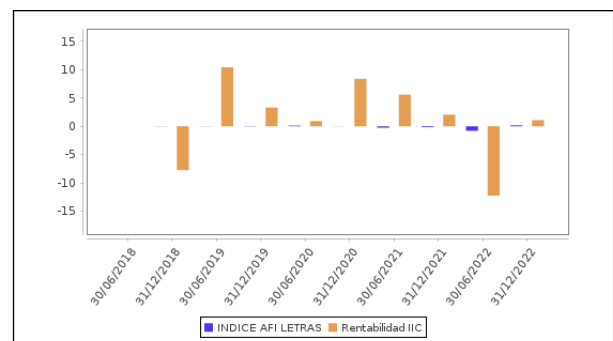
(iv) Incluye los gastos directos soportados en el periodo de referencia: comisión de gestión sobre patrimonio, comisión de depositario, auditoría, servicios bancarios (salvo gastos de financiación), y resto de gastos de gestión corriente, en términos de porcentaje sobre patrimonio medio del periodo. En el caso de fondos/compartimentos que invierten más de un 10% de su patrimonio en otras IIC este ratio incluye, de forma adicional al anterior, los gastos soportados indirectamente, derivados de esas inversiones, que incluyen las comisiones de suscripción y reembolso. Este ratio no incluye la comisión de gestión sobre resultados ni los costes de transacción por la compraventa de valores.

En el caso de inversiones en IIC que no calculan su ratio de gastos, éste se ha estimado para incorporarlo en el ratio de gastos.

Evolución del valor liquidativo, cotización o cambios aplicados. Ultimos 5 años



Rentabilidad semestral de los últimos 5 años



La Política de Inversión de la IIC ha sido cambiada el 11 de Mayo de 2018 "Se puede encontrar información adicional en el Anexo de este informe"

La Política de Inversión de la IIC ha sido cambiada el 11 de Mayo de 2018

2.3 Distribución del patrimonio al cierre del período (Importes en miles de EUR)

Distribución del patrimonio	Fin período actual		Fin período anterior	
	Importe	% sobre patrimonio	Importe	% sobre patrimonio
(+) INVERSIONES FINANCIERAS	0	0,00	5.537	79,98
* Cartera interior	0	0,00	1.134	16,38
* Cartera exterior	0	0,00	4.403	63,60
* Intereses de la cartera de inversión	0	0,00	0	0,00
* Inversiones dudosas, morosas o en litigio	0	0,00	0	0,00
(+) LIQUIDEZ (TESORERÍA)	6.865	98,10	1.219	17,61
(+/-) RESTO	132	1,89	166	2,40
TOTAL PATRIMONIO	6.998	100,00 %	6.923	100,00 %

Notas:

El período se refiere al trimestre o semestre, según sea el caso.

Las inversiones financieras se informan a valor e estimado de realización.

2.4 Estado de variación patrimonial

	% sobre patrimonio medio			% variación respecto fin período anterior
	Variación del período actual	Variación del período anterior	Variación acumulada anual	
PATRIMONIO FIN PERIODO ANTERIOR (miles de EUR)	6.923	7.903	7.903	
± Compra/ venta de acciones (neto)	0,00	-0,18	-0,19	-99,91
- Dividendos a cuenta brutos distribuidos	0,00	0,00	0,00	0,00
± Rendimientos netos	1,05	-12,99	-12,29	244,79
(+) Rendimientos de gestión	1,56	-12,55	-11,35	130,79
+ Intereses	0,11	0,05	0,16	100,82
+ Dividendos	0,05	0,36	0,42	-87,30
± Resultados en renta fija (realizadas o no)	0,00	0,04	0,04	0,00
± Resultados en renta variable (realizadas o no)	0,86	-6,04	-5,36	-113,51
± Resultados en depósitos (realizadas o no)	0,00	0,00	0,00	0,00
± Resultado en derivados (realizadas o no)	-1,03	-0,26	-1,26	280,22
± Resultado en IIC (realizados o no)	0,68	-7,23	-6,76	-108,87
± Otros resultados	0,89	0,53	1,41	59,43
± Otros rendimientos	0,00	0,00	0,00	0,00
(-) Gastos repercutidos	-0,51	-0,44	-0,94	114,00
- Comisión de sociedad gestora	-0,14	-0,22	-0,36	-41,53
- Comisión de depositario	-0,04	-0,08	-0,12	-58,26
- Gastos por servicios exteriores	-0,02	-0,02	-0,03	-14,29
- Otros gastos de gestión corriente	-0,04	-0,05	-0,09	-29,48
- Otros gastos repercutidos	-0,27	-0,07	-0,34	257,56
(+) Ingresos	0,00	0,00	0,00	0,00
+ Comisiones de descuento a favor de la IIC	0,00	0,00	0,00	0,00
+ Comisiones retrocedidas	0,00	0,00	0,00	0,00
+ Otros ingresos	0,00	0,00	0,00	0,00
± Revalorización inmuebles uso propio y resultados por enajenación inmovilizado	0,00	0,00	0,00	0,00
PATRIMONIO FIN PERIODO ACTUAL (miles de EUR)	6.998	6.923	6.998	

Nota: El período se refiere al trimestre o semestre, según sea el caso.

3. Inversiones financieras


3.1 Inversiones financieras a valor estimado de realización (en miles de EUR) y en porcentaje sobre el patrimonio, al cierre del periodo

Descripción de la inversión y emisor	Periodo actual		Periodo anterior	
	Valor de mercado	%	Valor de mercado	%
TOTAL ADQUISICIÓN TEMPORAL DE ACTIVOS	0	0,00	1.098	15,86
TOTAL RENTA FIJA	0	0,00	1.098	15,86
TOTAL RV COTIZADA	0	0,00	36	0,52
TOTAL RENTA VARIABLE	0	0,00	36	0,52
TOTAL INVERSIONES FINANCIERAS INTERIOR	0	0,00	1.134	16,38
TOTAL RV COTIZADA	0	0,00	1.147	16,57
TOTAL RENTA VARIABLE	0	0,00	1.147	16,57
TOTAL IIC	0	0,00	3.251	46,95
TOTAL INVERSIONES FINANCIERAS EXTERIOR	0	0,00	4.398	63,53
TOTAL INVERSIONES FINANCIERAS	0	0,00	5.532	79,91

Notas: El período se refiere al final del trimestre o semestre, según sea el caso.

Los productos estructurados suponen un 0,00% de la cartera de inversiones financieras del fondo o compartimento.

3.2 Distribución de las inversiones financieras, al cierre del período: Porcentaje respecto al patrimonio total



3.3 Operativa en derivados. Resumen de las posiciones abiertas al cierre del periodo (importes en miles de EUR)

No existen posiciones abiertas en instrumentos financieros derivados al cierre del periodo.

4. Hechos relevantes

	SI	NO
a. Suspensión temporal de la negociación de acciones		X
b. Reanudación de la negociación de acciones		X
c. Reducción significativa de capital en circulación		X
d. Endeudamiento superior al 5% del patrimonio		X

	SI	NO
e. Cambio en elementos esenciales del folleto informativo		X
f. Imposibilidad de poner más acciones en circulación		X
g. Otros hechos relevantes	X	

5. Anexo explicativo de hechos relevantes

Con fecha 21 de septiembre 2022, la CNMV ha inscrito el cambio del grupo perteneciente de la sociedad gestora: Grupo anterior: UBS Nuevo grupo: SINGULAR BANK. Con fecha 23 de septiembre 2022, la CNMV ha inscrito la sustitución de UBS EUROPE SE, SUCURSAL EN ESPAÑA por SINGULAR BANK, S.A. como depositario, como consecuencia de la adquisición por sucesión universal por parte de SINGULAR BANK, S.A de la unidad de negocio de banca privada, incluyendo la actividad de depositaria de UBS EUROPE SE, SUCURSAL EN ESPAÑA. Con fecha 7 de octubre 2002, la CNMV ha inscrito el cambio de denominación de la entidad gestora, que ha pasado a ser SINGULAR WEALTH MANAGEMENT S.G.I.I.C., S.A. (antes era UBS GESTION S.G.I.I.C, S.A.U.)

Con fecha 5 de diciembre de 2022 la Junta General Ordinaria y Extraordinaria de Accionistas de BLACKSMITH INVERSIONES SICAV S.A. ha acordado la disolución y liquidación simultáneas de la Sociedad, así como su baja como IIC.

SINGULAR WEALTH MANAGEMENT, S.G.I.I.C., S.A. (Singular WM) con fecha 22 de diciembre ha obtenido las autorizaciones pertinentes para ejecutar una operación consistente en la fusión por absorción de SINGULAR ASSET MANAGEMENT, SGIIC, S.A. (SAM) por parte de Singular WM, con extinción, mediante disolución sin liquidación, de la sociedad absorbida y transmisión en bloque de su patrimonio a Singular WM, que adquiere, por sucesión universal, todos los derechos y obligaciones de SAM (la Operación de Fusión). La Operación de Fusión se ha ejecutado con fecha 23 de diciembre y, como consecuencia de dicha operación, Singular WM adoptará la denominación de la sociedad absorbida (SINGULAR ASSET MANAGEMENT, SGIIC, S.A.U.)

6. Operaciones vinculadas y otras informaciones

	SI	NO
a. Accionistas significativos en el capital de la sociedad (porcentaje superior al 20%)	X	
b. Modificaciones de escasa relevancia en los Estatutos Sociales		X
c. Gestora y el depositario son del mismo grupo (según artículo 4 de la LMV)	X	
d. Se han realizado operaciones de adquisición y venta de valores en los que el depositario ha actuado como vendedor o comprador, respectivamente		X
e. Se han adquirido valores o instrumentos financieros emitidos o avalados por alguna entidad del grupo de la gestora o depositario, o alguno de éstos ha actuado como colocador, asegurador, director o asesor, o se han prestado valores a entidades vinculadas.		X
f. Se han adquirido valores o instrumentos financieros cuya contrapartida ha sido otra entidad del grupo de la gestora, sociedad de inversión, depositario u otra IIC gestionada por la misma gestora u otra gestora del grupo.		X
g. Se han percibido ingresos por entidades del grupo de la gestora que tienen como origen comisiones o gastos satisfechos por la IIC.	X	
h. Otras informaciones u operaciones vinculadas		X

7. Anexo explicativo sobre operaciones vinculadas y otras informaciones

a.) Existe un Accionista significativo con un volumen de inversión de 6.997.498,13 euros que supone el 99,99% sobre el patrimonio de la IIC.

c.) La gestora y el depositario pertenecen al mismo grupo, habiéndose adoptado todas la medidas oportunas para la separación según la legislación vigente.

g.) El importe satisfecho en concepto de comisiones de brokerage y liquidación de operaciones percibido por alguna

empresa del grupo de la gestora asciende a 3.054,29 euros durante el periodo de referencia, un 0,03 % sobre el patrimonio medio.

8. Información y advertencias a instancia de la CNMV

No aplicable.

9. Anexo explicativo del informe periódico

1. SITUACION DE LOS MERCADOS Y EVOLUCIÓN DEL FONDO.

A) VISIÓN DE LA GESTORA/SOCIEDAD SOBRE LA SITUACIÓN DE LOS MERCADOS. La recuperación generalizada de las cotizaciones de los activos financieros en octubre y noviembre se vio truncada después de que los bancos centrales reiteraran que prolongarán las políticas monetarias restrictivas para contener las presiones inflacionistas. La Reserva Federal señaló que prevé mantener su tipo de intervención cerca del 5,0% durante todo 2023, en tanto que el BCE anunció que pretende subir 50 puntos básicos en cada una de sus próximas reuniones. Además, el Banco de Japón aumentó en un cuarto de punto la rentabilidad máxima a la que permitirá cotizar los bonos a 10 años.

Todo esto provocó una subida sustancial de las rentabilidades de la deuda en todo el mundo, acentuando las pérdidas en el peor año de la historia para la renta fija. El desplazamiento al alza de la curva de Alemania próximo al medio punto porcentual y el ensanchamiento de las primas de riesgo en la Eurozona provocaron que los índices gubernamentales de la unión monetaria cayeran más de un 3% en diciembre (lo que eleva las pérdidas en el año por encima del 17%), arrastrando a los bonos corporativos a pesar del descenso de los diferenciales crediticios. El menor repunte de la curva y la estabilidad de los tipos a corto plazo hicieron que la deuda de EEUU registrara pérdidas más moderadas. Los bonos de mercados emergentes avanzaron ligeramente en el mes por la reducción de sus primas de riesgo, pero pierden más del 17% en 2022.

La mayor contundencia del BCE propició que continuara la apreciación del euro, que ya supera el 10% desde su mínimo frente al USD en septiembre, si bien cierra el año cerca de un 6% por debajo de su nivel del final de 2021. Por su parte, las cotizaciones del petróleo y de algunos metales industriales se movieron volátilmente entre los temores a una caída de la demanda en una recesión y los problemas estructurales de la oferta, agravados ahora por las sanciones a las exportaciones desde Rusia. El barril de crudo Brent, que llegó a caer a los 74\$, acaba 2022 de vuelta por encima de los 80\$, impulsando los precios de todos los activos relacionados. También fue destacable la evolución del oro que, a pesar de los mayores tipos de interés, logró superar los 1.800\$ por onza, prácticamente el mismo nivel en el que comenzó el año.

Las acciones mundiales corrigieron en las primeras sesiones de diciembre, aunque volvieron a los mismos niveles en las jornadas previas a las reuniones de los principales bancos centrales. Sin embargo, el giro de los mercados de renta fija provocó rápidas caídas superiores al 6% (nuevamente lideradas por la tecnología y otros sectores de crecimiento), antes de estabilizarse en las últimas sesiones del año. El mes se salda con retrocesos próximos al 5% en el S&P 500 y el MSCI World, al 3% en la media de la Eurozona y algo menores en los mercados emergentes dadas la subida de las acciones chinas. Termina 2022 con retornos totales (con dividendos) cercanos al -15% en el conjunto de acciones mundiales, de casi -20% en EEUU (con el Nasdaq perdiendo más del 30%) y en los mercados emergentes, del -10% en la Eurozona, ligeramente negativos en España y Japón, y marginalmente positivos en el Reino Unido.

Arranca el nuevo año con las mismas incertidumbres geopolíticas, económicas y financieras que zarandearon los mercados en 2022. Las subidas de los tipos de interés elevan los rendimientos de los activos monetarios, en tanto que presionan las valoraciones de los activos empresariales e inmobiliarios. Esto probablemente limite el potencial alcista de las bolsas a corto plazo, y aconseja mantener una estrategia de inversión prudente, a la espera de que las cotizaciones reflejen mejor la perspectiva de unas políticas monetarias prolongadamente restrictivas y la probable caída de los resultados de las compañías en un periodo de debilidad económica.

Por el momento, la mejor rentabilidad-riesgo en la renta fija parece encontrarse en los activos monetarios y pagarés entre 6-18 meses, en la deuda bancaria senior, en el crédito corporativo con grado de inversión y en los bonos high yield a corto plazo. En la renta variable, el entorno sigue favoreciendo a los negocios beneficiados por las subidas de los tipos de

interés y por la energía cara, o con poder de fijación de precios, y en el que las compañías que pagan dividendos altos y sostenibles deberían de mostrar más resiliencia.

B) DECISIONES GENERALES DE INVERSIÓN ADOPTADAS.N/A

C) ÍNDICE DE REFERENCIA.N/A

D) EVOLUCIÓN DEL PATRIMONIO, PARTICIPES, RENTABILIDAD Y GASTOS DE LA IIC.El patrimonio de la SICAV a cierre del periodo era de 6,997,627 EUR, lo que supone un incremento de 74,543 EUR respecto al periodo anterior. El número de accionistas es de 12, disminuyendo en 1 accionista respecto al periodo anterior.

Durante el segundo semestre del año, la volatilidad e incertidumbre con la que cerramos el primer semestre continuo en los mercados financieros. La inflación fue, una vez más, la principal protagonista de los mercados con unos bancos centrales utilizando los medios de los que disponen para intentar controlarla. Además, el panorama económico estuvo dominado por la continuidad en el conflicto bélico entre Rusia y Ucrania y la lucha en las regiones asiáticas (especialmente en China) para gestionar los repuntes de la pandemia. Esta situación, ha reducido la visibilidad sobre el futuro económico a nivel global generando un panorama de elevada incertidumbre. La renta fija cierra el periodo con pérdidas provocadas por los movimientos al alza de las curvas incluso después del descanso de los últimos meses del año donde la inflación muestra signos de cierta moderación. La renta variable continuó sufriendo durante el semestre tocando mínimos del año entre el tercer y cuarto trimestre del año. Los buenos datos de inflación empujan las bolsas (sobre todo la europea) durante los últimos meses del semestre recortando las perdidas acumuladas durante el año. En el semestre, la rentabilidad de la SICAV ha sido de un -11.3%. La cartera ha mantenido una exposición media a renta variable inferior a la de su perfil. Dentro del mal performance de las bolsas, la buena distribución táctica y sectorial de la cartera entre las distintas clases de activo, así como la selección de subyacentes, ha permitido a la SICAV batir en rentabilidad a su referencia.

Los gastos soportados por la SICAV han sido de un 0.05%, siendo los gastos indirectos en otras IICs de un 0.00%.

Desde el 1 de mayo la liquidez de la IIC se ha remunerado al -0.60%

E) RENDIMIENTO DEL FONDO EN COMPARACIÓN CON EL RESTO DE FONDOS DE LA GESTORA.N/A

2. INFORMACION SOBRE LAS INVERSIONES.

A) INVERSIONES CONCRETAS REALIZADAS DURANTE EL PERIODO.N/A

B) OPERATIVA DE PRÉSTAMO DE VALORES.N/A

C) OPERATIVA EN DERIVADOS Y ADQUISICIÓN TEMPORAL DE ACTIVOS.Se han realizado operaciones con derivados con la finalidad de cobertura y/o inversión con un resultado durante el periodo de -72,500 EUR.Como consecuencia del uso de derivados, la IIC tuvo un grado de apalancamiento medio en el periodo del 1.97%.

D) OTRA INFORMACIÓN SOBRE INVERSIONES.Durante el trimestre se ha producido un incumplimiento en la IIC. El coeficiente de efectivo en cuentras del depositario (máximo de un 20% del patrimonio), se ha excedido en 98,11% y está en vías de corrección.

A fecha del informe la IIC no tenía inversiones integradas dentro del artículo 48.1.j del RIIC.

A fecha del informe la IIC no tenía inversiones en productos estructurados.

A fecha del informe la IIC no tenía inversiones dudosas, morosas o en litigio.

3. EVOLUCION DEL OBJETIVO CONCRETO DE RENTABILIDAD.La volatilidad de la cartera acumulada en el año ha sido de 5.55% y la volatilidad de la Letra del Tesoro a 1 año ha sido del 2.99%, debiéndose la diferencia a la estrategia y exposición anteriormente detalladas. El índice de referencia indicado en el folleto se utiliza en términos meramente informativos o comparativos, esto es, sin condicionar la actuación del gestor.

4. RIESGO ASUMIDO POR EL FONDO.AI final del semestre la cartera estaba invertida aproximadamente en un 0.0% en renta variable, lo que implica una disminución del 3.14% con respecto al periodo anterior. Se trata de una reducción de la exposición a renta variable significativa. Los cambios más importantes en renta variable se producen en las zonas geográficas de Emergentes y Europa. Alrededor de un 0.00 % estaba invertido en renta fija al final del periodo.

5. EJERCICIO DERECHOS POLITICOS.Respecto a las Instituciones de Inversión Colectiva (IICs) de las cuales Singular Wealth Management S.G.I.I.C, S.A. (Singular Wealth) es su entidad gestora, distinguimos entre:

Fondos de Inversión: Singular Wealth puede ejercer el derecho de asistencia y voto en representación de los fondos de inversión, en las Juntas Generales de Accionistas de las sociedades domiciliadas en Europa (salvo que existan motivos que justifiquen el no ejercicio de tales derechos), tomando en consideración, además, si está previsto el pago de una prima por asistencia.

Sociedades de Inversión SICAV: expresamente en los correspondientes contratos de gestión se ha establecido que éstas se reservan el ejercicio de los derechos de voto, por lo tanto, Singular Wealth no ejercerá dichos derechos.

Adicionalmente, Singular Wealth ejercerá el derecho de asistencia y voto cuando la posición global en la sociedad objeto de inversión (de los fondos de inversión y de las SICAV que, en su caso, hayan delegado el ejercicio de los derechos de voto en Singular Wealth) sea mayor o igual al 1% del capital de dicha sociedad, siempre que la participación tenga una antigüedad superior a 12 meses.

En el último periodo no se ha ejercido el derecho de voto teniendo en cuenta los criterios arriba mencionados.

6. INFORMACION Y ADVERTENCIAS CNMV.N/A

7. ENTIDADES BENEFICIARIAS DEL FONDO SOLIDARIO E IMPORTE CEDIDO ALAS MISMAS.N/A

8. COSTES DERIVADOS DEL SERVICIO DE ANALISIS.El presupuesto total de gastos por servicio de análisis a nivel gestora aprobado para el año 2023 es de 292.000 euros que se distribuirá entre todas las IIC bajo gestión directa o delegada y su distribución se ajustará trimestralmente en función del patrimonio de cada IIC. Este gasto se imputará desde el momento en que la modificación en el folleto esté registrada en CNMV.

El servicio de análisis proporcionado mejora la gestión de las inversiones mediante la recepción de informes sobre las compañías, el acceso a sus páginas web con contenido de análisis, los informes recibidos de los proveedores y las llamadas o visitas recibidas o realizadas.

Se realiza una evaluación periódica de la calidad del servicio de análisis y su contribución a la adopción de mejores decisiones de inversión mediante las calificaciones del equipo de gestión que son recopiladas y analizadas por la Unidad de Gestión de Riesgos y Cumplimiento Normativo.

9. COMPARTIMENTOS DE PROPOSITO ESPECIAL (SIDE POCKETS).N/A

10. PERSPECTIVAS DE MERCADO Y ACTUACION PREVISIBLE DEL FONDO.N/A

10. Detalle de inversiones financieras

Descripción de la inversión y emisor	Divisa	Periodo actual		Periodo anterior	
		Valor de mercado	%	Valor de mercado	%
ES00000127A2 - REPOIUBS_EUROPE 0.630 2022-07-01	EUR	0	0,00	1.098	15,86
TOTAL ADQUISICIÓN TEMPORAL DE ACTIVOS		0	0,00	1.098	15,86
TOTAL RENTA FIJA		0	0,00	1.098	15,86
ES0144580Y14 - Acciones IBERDROLA SA	EUR	0	0,00	36	0,52
TOTAL RV COTIZADA		0	0,00	36	0,52
TOTAL RENTA VARIABLE		0	0,00	36	0,52
TOTAL INVERSIONES FINANCIERAS INTERIOR		0	0,00	1.134	16,38
IE00B4BNMY34 - Acciones ACCENTURE LTD	USD	0	0,00	53	0,77
US02079K1079 - Acciones ALPHABET	USD	0	0,00	52	0,75
US0231351067 - Acciones AMAZON	USD	0	0,00	28	0,41
US0378331005 - Acciones APPLE COMPUTER INC	USD	0	0,00	52	0,75
NL0010273215 - Acciones ASML HOLDING NV	EUR	0	0,00	50	0,72
US0605051046 - Acciones BANK OF AMERICA	USD	0	0,00	80	1,15
GB0031348658 - Acciones BARCLAYS PLC/UNITED KINGDOM	GBP	0	0,00	35	0,51
US0708301041 - Acciones BATH & BODY WORKS	USD	0	0,00	24	0,35
US14040H1059 - Acciones CAPITAL ONE FINANCIAL CORP	USD	0	0,00	50	0,72
DE0007100000 - Acciones DAIMLERCHRYSLER AG	EUR	0	0,00	33	0,48
SG1L01001701 - Acciones DBS GROUP HOLDINGS LTD	SGD	0	0,00	51	0,74
NL0011821202 - Acciones ING GROEP	EUR	0	0,00	47	0,68
US4581401001 - Acciones INTEL CORP	USD	0	0,00	71	1,03
US57636Q1040 - Acciones MASTERCARD	USD	0	0,00	45	0,65
US5949181045 - Acciones MICROSOFT CORP.	USD	0	0,00	73	1,06
US64110L1061 - Acciones NETFLIX INC	USD	0	0,00	17	0,24
FI4000297767 - Acciones NORDEA	SEK	0	0,00	77	1,12
US67066G1040 - Acciones NVIDIA	USD	0	0,00	108	1,57
NL0000009538 - Acciones PHILIPS ELECTRONIC	EUR	0	0,00	21	0,30
US7594701077 - Acciones RELIANCE INDS SPONS	USD	0	0,00	56	0,81
US7960508882 - Acciones SAMSUNG ELECTRONICS	USD	0	0,00	27	0,39
JP3435000009 - Acciones SONY CORPORATION	JPY	0	0,00	39	0,56
FR0000120271 - Acciones TOTAL FINA ELF SA	EUR	0	0,00	55	0,80
TOTAL RV COTIZADA		0	0,00	1.147	16,57
TOTAL RENTA VARIABLE		0	0,00	1.147	16,57
IE00BK1KGS86 - Participaciones ALGEBRIS INVESTMENTS UK	EUR	0	0,00	116	1,68
LU1694772309 - Participaciones AXA FUNDS MANAGEMENT SA	EUR	0	0,00	106	1,53
LU0276014130 - Participaciones AXA INVESTMENT MANAGERS PARIS	EUR	0	0,00	282	4,07
LU2005500728 - Participaciones UNIVERSAL INVESTMENT	EUR	0	0,00	49	0,71
IE00BD05MV08 - Participaciones MELLON GLOBAL MANAGEMENT LTD	EUR	0	0,00	44	0,64
LU1432307756 - Participaciones CANDRIAM LUXEMBOURG SA	EUR	0	0,00	114	1,65

Descripción de la inversión y emisor	Divisa	Periodo actual		Periodo anterior	
		Valor de mercado	%	Valor de mercado	%
LU1310445934 - Participaciones CAPITAL INTERNATIONAL ASSET	EUR	0	0,00	122	1,76
BE0948484184 - Participaciones BANQUE DEGROOF SA	EUR	0	0,00	57	0,82
CH0106027144 - Participaciones UBS - GLOBAL ASSET MGNT	EUR	0	0,00	156	2,25
LU1756522998 - Participaciones FIDELITY ASSET MANAGEMENT LUX	EUR	0	0,00	71	1,02
LU0333811072 - Participaciones GOLDMAN SACHS ASSET MANAGEMENT	USD	0	0,00	85	1,23
IE00BD8G5K55 - Participaciones HERMES INVESTMENT MANAGEMENT	EUR	0	0,00	69	1,00
LU1241889465 - Participaciones INVESTECS	EUR	0	0,00	112	1,61
IE00BYXYJ35 - Participaciones BLACK ROCK INTERNATIONAL	USD	0	0,00	207	2,98
IE00BF3N7094 - Participaciones SHARES PLC	EUR	0	0,00	191	2,75
IE00BZ17CN18 - Participaciones SHARES PLC	USD	0	0,00	103	1,49
IE00B441G979 - Participaciones BLACK ROCK INTERNATIONAL	EUR	0	0,00	378	5,47
IE00B3VWN393 - Participaciones BLACK ROCK INTERNATIONAL	USD	0	0,00	491	7,09
IE00BKT1DL55 - Participaciones PIMCO GLOBAL FUNDS	EUR	0	0,00	160	2,31
LU0233138477 - Participaciones ROBECO ASSET MANAGEMENT	EUR	0	0,00	62	0,90
LU0403295958 - Participaciones UBS - GLOBAL ASSET MGNT	USD	0	0,00	90	1,30
LU0950671825 - Participaciones UBS - GLOBAL ASSET MGNT	JPY	0	0,00	186	2,69
TOTAL IIC		0	0,00	3.251	46,95
TOTAL INVERSIONES FINANCIERAS EXTERIOR		0	0,00	4.398	63,53
TOTAL INVERSIONES FINANCIERAS		0	0,00	5.532	79,91

Notas: El período se refiere al final del trimestre o semestre, según sea el caso.

Los productos estructurados suponen un 0,00% de la cartera de inversiones financieras del fondo o compartimento.

11. Información sobre la política de remuneración

La remuneración total abonada en el año 2022 al personal de la Gestora fue 1.720.638,07 euros. De esta remuneración total, se corresponde a remuneración fija 1.480.638,07 euros y a remuneración variable 240.000 euros.

El número total de beneficiarios en el año 2022 es 25 (a 31/12/2022 había 18) El número de beneficiarios de remuneración variable es 24. No se aplica remuneración ligada a la comisión de gestión variable de la IIC. La remuneración total a los altos cargos fue de 299.546,40 euros (4 personas son altos cargos de las cuales 2 reciben remuneración de la Gestora), que se desglosa en una remuneración fija total de 239,546.40 euros y una remuneración variable total de 60.000 euros. En cuanto al colectivo identificado cuya actuación tenga una incidencia material en el perfil riesgo de la IIC, éstos son 4 personas, de las cuales 2 han recibido una remuneración total de 299.546,40 euros (remuneración fija de 239,546.40 euros y remuneración variable de 60.000 euros)

Singular Wealth Management SGIIC S.A.U. (antes UBS Gestión SGIIC, S.A.U.) se encuentra adherida al modelo de retribución y compensación del Grupo Singular Bank (aunque hasta el 05/09/2022 se encontraba adherida al modelo de retribución y compensación del Grupo UBS). Los principios del modelo retributivo se centran en recompensar el desempeño, la rentabilidad a largo plazo, el buen gobierno corporativo y el estricto control del riesgo, y son revisados con carácter periódico (como mínimo con carácter anual), para asegurar su adecuación al entorno de la entidad y los requerimientos legales. En concreto, dichos principios son: 1) Atraer y comprometer a un colectivo de empleados diverso y con talento; 2) Gestión eficaz del desempeño individual y de la comunicación, 3) Alinear la remuneración con la rentabilidad sostenible y 4) Apoyo adecuado y asunción de riesgos controlado.

El modelo de remuneración incluye un elemento fijo (salario y beneficios sociales) y otro variable (bonus). La proporción entre la retribución fija y variable resulta acorde con lo establecido en la normativa y lo recomendado por las entidades supervisoras. Dado que no existen elementos de retribución variable garantizados, la flexibilidad de la estructura de compensación es tal que es posible suprimir totalmente la remuneración variable. Salario fijo y beneficios sociales. El salario refleja las competencias, el puesto y la experiencia de un empleado en concreto, tomando en consideración las tendencias del mercado laboral. Los potenciales ajustes anuales se realizan considerando la regulación local, los datos de mercado y la evolución en las responsabilidades del individuo. El salario no está relacionado con los resultados, en tanto en cuanto se considera un elemento fijo. De igual manera, los beneficios sociales (tales como Planes de Pensiones) que la Entidad aporta al empleado se consideran elemento fijo, pudiendo variar según las políticas internas. Bonus/Remuneración variable. La parte variable (bonus) que recibe un empleado depende de varios factores clave, incluyendo el desempeño global del Grupo, de la división de negocio en la que el empleado en cuestión preste sus servicios y su propio desempeño individual. Se utilizan indicadores ajustados por el riesgo para la fijación y cálculo de los objetivos y se aplican períodos de diferimiento alineados con la normativa aplicable. En el año 2022 se ha realizado una revisión de la Política Retributiva de Singular Bank, SAU, a la que la Gestora se encuentra adherida, como resultado de

dicha revisión se ha incluido un nuevo apartado relacionado con la integración de los riesgos de sostenibilidad en cumplimiento del Reglamento (UE) 2019/2088 sobre divulgación de información relativa a la sostenibilidad en el sector de los servicios financieros.

12. Información sobre las operaciones de financiación de valores, reutilización de las garantías y swaps de rendimiento total (Reglamento UE 2015/2365)

Se han realizado operaciones de financiación durante el periodo. En concreto, se han cerrado operaciones Repo sobre deuda pública española. La posición del cierre del semestre asciende a 0 eur, lo que supone un 0,00 % sobre el patrimonio. La contraparte de estas operaciones ha sido Banca March y BNP PARIBAS Sec. Services, Suc. en España. Como garantía la IIC ha obtenido 0 eur nominales de con vencimiento de un día. El país en el que se han establecido las contrapartes es España. La liquidación y compensación se realiza por acuerdo tripartido entre la Sociedad Gestora, la Entidad Depositaria y la contraparte. La garantía recibida está custodiada por la Entidad Depositaria. Por esta operativa durante el período la sociedad ha obtenido un rendimiento de 7840,18 eur, 0,11 % del patrimonio al cierre del semestre.