

## LABORAL KUTXA RENTA FIJA GARANTIZADO XIII,FI

Nº Registro CNMV: 4456

**Informe** Trimestral del Tercer Trimestre 2021

**Gestora:** 1) CAJA LABORAL GESTION, S.G.I.I.C., S.A.      **Depositario:** CAJA LABORAL POPULAR COOP. DE CREDITO      **Auditor:** PRICEWATERHOUSECOOPERS AUDITORES, S.L.

**Grupo Gestora:**      **Grupo Depositario:** CAJA LABORAL POPULAR      **Rating Depositario:** BBB+ (Fitch)

El presente informe, junto con los últimos informes periódicos, se encuentran disponibles por medios telemáticos en [www.laboralkutxa.com](http://www.laboralkutxa.com).

La Entidad Gestora atenderá las consultas de los clientes, relacionadas con las IIC gestionadas en:

### Dirección

Jose Maria Arizmendiarieta, 5-3  
20500 - Arrasate/Mondragón  
Guipuzcoa  
943790114

### Correo Electrónico

[FondosdeInversion@laboralkutxa.com](mailto:FondosdeInversion@laboralkutxa.com)

Asimismo cuenta con un departamento o servicio de atención al cliente encargado de resolver las quejas y reclamaciones. La CNMV también pone a su disposición la Oficina de Atención al Inversor (902 149 200, e-mail: [inversores@cnmv.es](mailto:inversores@cnmv.es)).

## INFORMACIÓN FONDO

Fecha de registro: 16/03/2012

### 1. Política de inversión y divisa de denominación

#### Categoría

Tipo de fondo:

Otros

Vocación inversora: Garantizado de Rendimiento Fijo

Perfil de Riesgo: 1 (En una escala del 1 al 7)

#### Descripción general

Política de inversión: Caja Laboral garantiza a vencimiento (30/9/21) al fondo el 104,90% del valor liquidativo inicial a 25/9/15 (TAE 0,80% para suscripciones hechas el 25/9/15 y mantenidas a vencimiento). La TAE dependerá de cuando se suscriba. Hasta 25/9/15 inclusive y tras 30/9/21, sólo se invertirá en activos que preserven y estabilicen el valor liquidativo. Durante la garantía, se invierte en deuda emitida/avalada por Estados zona euro o CCAA, con vencimiento próximo al de la garantía y en liquidez, con rating mínimo igual al Reino de España, a fecha de compra, y de ser necesario, se podrá invertir hasta un 30%, en renta fija privada (sin titulaciones), de emisores zona euro, en emisiones con al menos media calidad (mínimo BBB-), a fecha de compra. La rentabilidad bruta estimada del total de la cartera inicial de renta fija y liquidez, será al vencimiento de la estrategia, 6,88%. Esto permitiría, de no materializarse otros riesgos, alcanzar la parte fija del objetivo de rentabilidad (104,90% del valor liquidativo inicial) y satisfacer las comisiones de gestión, depósito y gastos previstos del fondo, que se estiman en un 1,98% en todo el período. Los reembolsos de participaciones antes del vencimiento de la garantía, serán con el valor liquidativo de la fecha de solicitud, a precios de mercado, no existirá garantía alguna y habrá comisión de reembolso. El importe reembolsado podrá ser superior o inferior al valor liquidativo garantizado. El fondo no cumple con la Directiva 2009/65/CE. Se podrá invertir más del 35% del patrimonio en valores emitidos o avalados por un Estado miembro de la Unión Europea y una Comunidad Autónoma. En relación con estas inversiones, el fondo no cumple los requisitos generales de diversificación.

#### **Operativa en instrumentos derivados**

La metodología aplicada para calcular la exposición total al riesgo de mercado es el método del compromiso

Una información más detallada sobre la política de inversión del Fondo se puede encontrar en su folleto informativo.

**Divisa de denominación** EUR

## 2. Datos económicos

	Periodo actual	Periodo anterior	2021	2020
Índice de rotación de la cartera	0,83	0,00	0,88	0,04
Rentabilidad media de la liquidez (% anualizado)	-0,37	-0,37	-0,38	-0,13

Nota: El período se refiere al trimestre o semestre, según sea el caso. En el caso de IIC cuyo valor liquidativo no se determine diariamente, éste dato y el de patrimonio se refieren a los últimos disponibles

### 2.1.b) Datos generales.

Cuando no exista información disponible las correspondientes celdas aparecerán en blanco

	Periodo actual	Periodo anterior
Nº de Participaciones	2.759.898,91	2.846.962,28
Nº de Partícipes	1.249	1.280
Beneficios brutos distribuidos por participación (EUR)	0,00	0,00
Inversión mínima (EUR)	60	

Fecha	Patrimonio fin de periodo (miles de EUR)	Valor liquidativo fin del período (EUR)
Periodo del informe	32.644	11,8279
2020	33.921	11,8967
2019	34.512	11,9590
2018	34.988	11,9280

Comisiones aplicadas en el período, sobre patrimonio medio

	% efectivamente cobrado						Base de cálculo	Sistema de imputación
	Periodo			Acumulada				
	s/patrimonio	s/resultados	Total	s/patrimonio	s/resultados	Total		
Comisión de gestión	0,05	0,00	0,05	0,16	0,00	0,16	patrimonio	
Comisión de depositario			0,03			0,07	patrimonio	

## 2.2 Comportamiento

Cuando no exista información disponible las correspondientes celdas aparecerán en blanco

### A) Individual. Divisa EUR

Rentabilidad (% sin anualizar)	Acumulado 2021	Trimestral				Anual			
		Último trim (0)	Trim-1	Trim-2	Trim-3	2020	2019	2018	2016
<b>Rentabilidad IIC</b>	-0,58	-0,18	-0,10	-0,30	-0,12	-0,52	0,26	0,44	3,44

Rentabilidades extremas (i)	Trimestre actual		Último año		Últimos 3 años	
	%	Fecha	%	Fecha	%	Fecha
<b>Rentabilidad mínima (%)</b>	-0,03	26-08-2021	-0,06	31-03-2021	-0,45	25-05-2018
<b>Rentabilidad máxima (%)</b>	0,01	30-09-2021	0,01	06-03-2021	0,39	04-06-2018

(i) Sólo se informa para las clases con una antigüedad mínima del periodo solicitado y siempre que no se haya modificado su vocación inversora

Se refiere a las rentabilidades máximas y mínimas entre dos valores liquidativos consecutivos.

La periodicidad de cálculo del valor liquidativo es *diaria*

Recuerde que rentabilidades pasadas no presuponen rentabilidades futuras. Sólo se informa si se ha mantenido una política de inversión homogénea en el período.

Medidas de riesgo (%)	Acumulado 2021	Trimestral				Anual			
		Último trim (0)	Trim-1	Trim-2	Trim-3	2020	2019	2018	2016
<b>Volatilidad(ii) de:</b>									
<b>Valor liquidativo</b>	0,26	0,24	0,24	0,31	0,30	0,79	0,69	1,41	2,80
<b>Ibex-35</b>	15,56	16,21	13,98	16,53	25,56	34,16	12,41	13,67	26,47
<b>Letra Tesoro 1 año</b>	0,28	0,28	0,18	0,36	0,51	0,77	0,25	0,29	0,44
<b>VaR histórico del valor liquidativo(iii)</b>	0,90	0,90	0,89	0,96	1,01	1,01	1,13	1,12	2,67

(ii) Volatilidad histórica: Indica el riesgo de un valor en un periodo, a mayor volatilidad mayor riesgo. A modo comparativo se ofrece la volatilidad de distintas referencias. Sólo se informa de la volatilidad para los períodos con política de inversión homogénea.

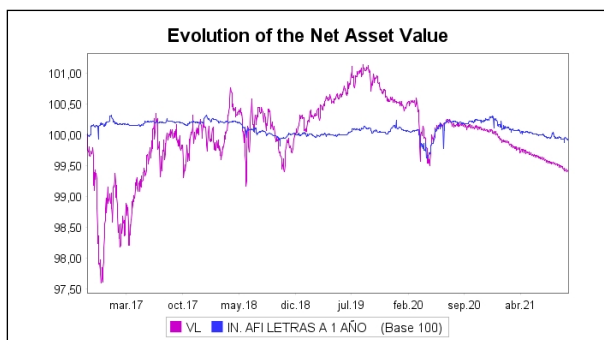
(iii) VaR histórico del valor liquidativo: Indica lo máximo que se puede perder, con un nivel de confianza del 99%, en el plazo de 1 mes, si se repitiese el comportamiento de la IIC de los últimos 5 años. El dato es a finales del periodo de referencia.

Gastos (% s/ patrimonio medio)	Acumulado 2021	Trimestral				Anual			
		Último trim (0)	Trim-1	Trim-2	Trim-3	2020	2019	2018	2016
<b>Ratio total de gastos (iv)</b>	0,24	0,08	0,08	0,08	0,08	0,33	0,32	0,32	0,32

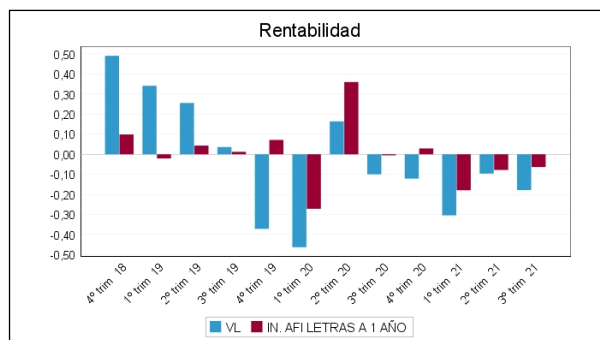
(iv) Incluye los gastos directos soportados en el periodo de referencia: comisión de gestión sobre patrimonio, comisión de depositario, auditoría, servicios bancarios (salvo gastos de financiación), y resto de gastos de gestión corriente, en términos de porcentaje sobre patrimonio medio del periodo. En el caso de fondos/compartimentos que invierten más de un 10% de su patrimonio en otras IIC este ratio incluye, de forma adicional al anterior, los gastos soportados indirectamente, derivados de esas inversiones, que incluyen las comisiones de suscripción y reembolso. Este ratio no incluye la comisión de gestión sobre resultados ni los costes de transacción por la compraventa de valores.

En el caso de inversiones en IIC que no calculan su ratio de gastos, éste se ha estimado para incorporarlo en el ratio de gastos.

### Evolución del valor liquidativo últimos 5 años



### Rentabilidad trimestral de los últimos 3 años



## B) Comparativa

Durante el periodo de referencia, la rentabilidad media en el periodo de referencia de los fondos gestionados por la Sociedad Gestora se presenta en el cuadro adjunto. Los fondos se agrupan según su vocación inversora.

Vocación inversora	Patrimonio gestionado* (miles de euros)	Nº de partícipes*	Rentabilidad Trimestral media**
Renta Fija Euro	24.465	1.598	-0,11
Renta Fija Internacional	755.736	24.673	0,33
Renta Fija Mixta Euro	376.763	8.366	0,00
Renta Fija Mixta Internacional	134.638	11.104	0,09
Renta Variable Mixta Euro	25.018	2.506	-0,94
Renta Variable Mixta Internacional	729.715	18.610	-0,04
Renta Variable Euro	66.207	4.252	0,22
Renta Variable Internacional	217.252	14.771	0,11
IIC de Gestión Pasiva	0	0	0,00
Garantizado de Rendimiento Fijo	417.835	16.837	-0,02
Garantizado de Rendimiento Variable	222.805	10.694	-0,04
De Garantía Parcial	0	0	0,00
Retorno Absoluto	0	0	0,00
Global	38.037	709	-0,30
FMM a Corto Plazo de Valor Liquidativo Variable	0	0	0,00
FMM a Corto Plazo de Valor Liq. Constante de Deuda Pública	0	0	0,00
FMM a Corto Plazo de Valor Liquidativo de Baja Volatilidad	0	0	0,00
FMM Estándar de Valor Liquidativo Variable	0	0	0,00
Renta Fija Euro Corto Plazo	0	0	0,00
IIC que Replica un Índice	0	0	0,00
IIC con Objetivo Concreto de Rentabilidad No Garantizado	0	0	0,00
<b>Total fondos</b>	<b>3.008.472</b>	<b>114.120</b>	<b>0,07</b>

\*Medias.

\*\*Rentabilidad media ponderada por patrimonio medio de cada FI en el periodo

### 2.3 Distribución del patrimonio al cierre del período (Importes en miles de EUR)

Distribución del patrimonio	Fin período actual		Fin período anterior	
	Importe	% sobre patrimonio	Importe	% sobre patrimonio
(+) INVERSIONES FINANCIERAS	27.260	83,51	28.877	85,60
* Cartera interior	27.260	83,51	33.402	99,02

Distribución del patrimonio	Fin período actual		Fin período anterior	
	Importe	% sobre patrimonio	Importe	% sobre patrimonio
* Cartera exterior	0	0,00	0	0,00
* Intereses de la cartera de inversión	0	0,00	-4.524	-13,41
* Inversiones dudosas, morosas o en litigio	0	0,00	0	0,00
(+) LIQUIDEZ (TESORERÍA)	5.415	16,59	4.894	14,51
(+/-) RESTO	-31	-0,09	-38	-0,11
TOTAL PATRIMONIO	32.644	100,00 %	33.734	100,00 %

Notas:

El período se refiere al trimestre o semestre, según sea el caso.

Las inversiones financieras se informan a valor e estimado de realización.

## 2.4 Estado de variación patrimonial

	% sobre patrimonio medio			% variación respecto fin período anterior
	Variación del período actual	Variación del período anterior	Variación acumulada anual	
PATRIMONIO FIN PERIODO ANTERIOR (miles de EUR)	33.734	33.813	33.921	
± Suscripciones/ reembolsos (neto)	-3,06	-0,14	-3,20	2.119,75
- Beneficios brutos distribuidos	0,00	0,00	0,00	0,00
± Rendimientos netos	-0,18	-0,10	-0,58	84,64
(+) Rendimientos de gestión	-0,10	-0,02	-0,34	531,98
+ Intereses	0,18	0,20	0,61	-5,89
+ Dividendos	0,00	0,00	0,00	0,00
± Resultados en renta fija (realizadas o no)	-0,29	-0,21	-0,94	35,68
± Resultados en renta variable (realizadas o no)	0,00	0,00	0,00	0,00
± Resultados en depósitos (realizadas o no)	0,00	0,00	0,00	0,00
± Resultado en derivados (realizadas o no)	0,01	0,00	0,00	0,00
± Resultado en IIC (realizados o no)	0,00	0,00	0,00	0,00
± Otros resultados	0,00	0,00	0,00	0,00
± Otros rendimientos	0,00	0,00	0,00	0,00
(-) Gastos repercutidos	-0,08	-0,08	-0,24	0,70
- Comisión de gestión	-0,05	-0,05	-0,16	0,72
- Comisión de depositario	-0,03	-0,02	-0,07	0,72
- Gastos por servicios exteriores	0,00	0,00	-0,01	0,81
- Otros gastos de gestión corriente	0,00	0,00	0,00	-0,70
- Otros gastos repercutidos	0,00	0,00	0,00	0,00
(+) Ingresos	0,00	0,00	0,00	0,00
+ Comisiones de descuento a favor de la IIC	0,00	0,00	0,00	0,00
+ Comisiones retrocedidas	0,00	0,00	0,00	0,00
+ Otros ingresos	0,00	0,00	0,00	0,00
PATRIMONIO FIN PERIODO ACTUAL (miles de EUR)	32.644	33.734	32.644	

Nota: El período se refiere al trimestre o semestre, según sea el caso.

### 3. Inversiones financieras

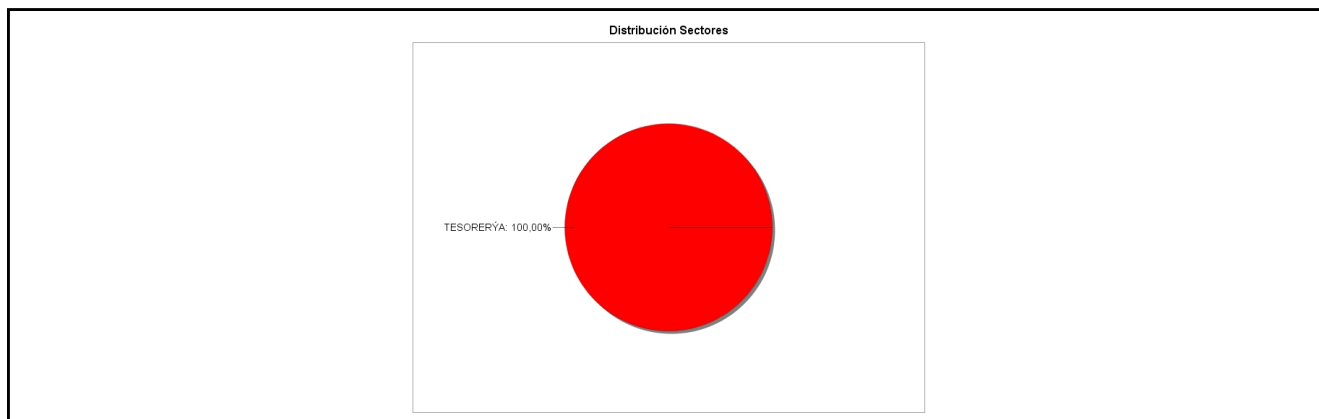
3.1 Inversiones financieras a valor estimado de realización (en miles de EUR) y en porcentaje sobre el patrimonio, al cierre del periodo

Descripción de la inversión y emisor	Periodo actual		Periodo anterior	
	Valor de mercado	%	Valor de mercado	%
TOTAL RENTA FIJA COTIZADA	0	0,00	33.402	99,02
TOTAL RENTA FIJA NO COTIZADA	0	0,00	0	0,00
TOTAL RF PENDIENTE ADMISION A COTIZACION	0	0,00	0	0,00
TOTAL ADQUISICIÓN TEMPORAL DE ACTIVOS	27.260	83,51	0	0,00
<b>TOTAL RENTA FIJA</b>	<b>27.260</b>	<b>83,51</b>	<b>33.402</b>	<b>99,02</b>
TOTAL RV COTIZADA	0	0,00	0	0,00
TOTAL RV NO COTIZADA	0	0,00	0	0,00
TOTAL RV PENDIENTE ADMISIÓN A COTIZACIÓN	0	0,00	0	0,00
<b>TOTAL RENTA VARIABLE</b>	<b>0</b>	<b>0,00</b>	<b>0</b>	<b>0,00</b>
TOTAL IIC	0	0,00	0	0,00
TOTAL DEPÓSITOS	0	0,00	0	0,00
TOTAL ENTIDADES DE CAPITAL RIESGO + otros	0	0,00	0	0,00
<b>TOTAL INVERSIONES FINANCIERAS INTERIOR</b>	<b>27.260</b>	<b>83,51</b>	<b>33.402</b>	<b>99,02</b>
TOTAL RENTA FIJA COTIZADA	0	0,00	0	0,00
TOTAL RENTA FIJA NO COTIZADA	0	0,00	0	0,00
TOTAL RF PENDIENTE ADMISION A COTIZACION	0	0,00	0	0,00
TOTAL ADQUISICIÓN TEMPORAL DE ACTIVOS	0	0,00	0	0,00
<b>TOTAL RENTA FIJA</b>	<b>0</b>	<b>0,00</b>	<b>0</b>	<b>0,00</b>
TOTAL RV COTIZADA	0	0,00	0	0,00
TOTAL RV NO COTIZADA	0	0,00	0	0,00
TOTAL RV PENDIENTE ADMISIÓN A COTIZACIÓN	0	0,00	0	0,00
<b>TOTAL RENTA VARIABLE</b>	<b>0</b>	<b>0,00</b>	<b>0</b>	<b>0,00</b>
TOTAL IIC	0	0,00	0	0,00
TOTAL DEPÓSITOS	0	0,00	0	0,00
TOTAL ENTIDADES DE CAPITAL RIESGO + otros	0	0,00	0	0,00
<b>TOTAL INVERSIONES FINANCIERAS EXTERIOR</b>	<b>0</b>	<b>0,00</b>	<b>0</b>	<b>0,00</b>
<b>TOTAL INVERSIONES FINANCIERAS</b>	<b>27.260</b>	<b>83,51</b>	<b>33.402</b>	<b>99,02</b>

Notas: El período se refiere al final del trimestre o semestre, según sea el caso.

Los productos estructurados suponen un 0,00% de la cartera de inversiones financieras del fondo o compartimento.

### 3.2 Distribución de las inversiones financieras, al cierre del período: Porcentaje respecto al patrimonio total



### 3.3 Operativa en derivados. Resumen de las posiciones abiertas al cierre del periodo (importes en miles de EUR)

No existen posiciones abiertas en instrumentos financieros derivados al cierre del periodo.

### 4. Hechos relevantes

	SI	NO
a. Suspensión temporal de suscripciones/reembolsos		X
b. Reanudación de suscripciones/reembolsos		X
c. Reembolso de patrimonio significativo		X

	SI	NO
d. Endeudamiento superior al 5% del patrimonio		X
e. Sustitución de la sociedad gestora		X
f. Sustitución de la entidad depositaria		X
g. Cambio de control de la sociedad gestora		X
h. Cambio en elementos esenciales del folleto informativo		X
i. Autorización del proceso de fusión		X
j. Otros hechos relevantes	X	

## 5. Anexo explicativo de hechos relevantes

Desde el 01/10/2021, inclusive, se eliminan las comisiones de gestión y depósito de LABORAL KUTXA RENTA FIJA GARANTIZADO XIII, FI por vencimiento de la garantía.

## 6. Operaciones vinculadas y otras informaciones

	SI	NO
a. Partícipes significativos en el patrimonio del fondo (porcentaje superior al 20%)		X
b. Modificaciones de escasa relevancia en el Reglamento		X
c. Gestora y el depositario son del mismo grupo (según artículo 4 de la LMV)	X	
d. Se han realizado operaciones de adquisición y venta de valores en los que el depositario ha actuado como vendedor o comprador, respectivamente	X	
e. Se han adquirido valores o instrumentos financieros emitidos o avalados por alguna entidad del grupo de la gestora o depositario, o alguno de éstos ha actuado como colocador, asegurador, director o asesor, o se han prestado valores a entidades vinculadas.		X
f. Se han adquirido valores o instrumentos financieros cuya contrapartida ha sido otra una entidad del grupo de la gestora o depositario, u otra IIC gestionada por la misma gestora u otra gestora del grupo.		X
g. Se han percibido ingresos por entidades del grupo de la gestora que tienen como origen comisiones o gastos satisfechos por la IIC.		X
h. Otras informaciones u operaciones vinculadas		X

## 7. Anexo explicativo sobre operaciones vinculadas y otras informaciones

Durante el trimestre se han efectuado operaciones de pacto de recompra con la Entidad Depositaria por importe de 27,3 millones de euros en concepto de compra, el 81,03% del patrimonio medio, y por importe de 0 millones de euros en concepto de venta, que supone un 0% del patrimonio medio.

## 8. Información y advertencias a instancia de la CNMV

No aplicable.

## 9. Anexo explicativo del informe periódico

### 1. SITUACION DE LOS MERCADOS Y EVOLUCION DEL FONDO

#### a) Visión de la gestora sobre la situación de los mercados

El avance de la vacunación a escala global ha ido generando un clima de mayor confianza en la recuperación económica de los próximos trimestres, lo que ha contribuido a calmar la volatilidad de los mercados financieros y a sentar las bases de lo que va a ser un crecimiento sólido a escala global en 2021 y 2022. Sin embargo, siguen existiendo factores de riesgo que pueden poner trabas a la recuperación descontada. El de mayor importancia es la inflación, que en principio se



consideraba coyuntural, pero que, con el paso del tiempo, se comienza a ver más persistente, elevando los temores. La cercanía del invierno agrava además el escenario de encarecimiento del gas y la electricidad, mientras que persisten los cuellos de botella en el suministro de materias primas esenciales en el proceso productivo. Esta situación puede derivar en precios finales más elevados y en parones en la producción, moderando las elevadas cifras de crecimiento todavía descontadas para el último trimestre del año y la primera mitad de 2022. Así, la Eurozona va a liderar el ritmo de crecimiento, con cifras por encima del 5% en los próximos trimestres, ligeramente por encima de Estados Unidos e incluso de las economías emergentes. De momento, los Bancos Centrales se mantienen firmes en sus políticas monetarias claramente expansivas, que van a coexistir con tasas de inflación anual que podrían irse por encima de sus objetivos. Su actuación está siendo clave en el buen comportamiento de los mercados financieros. A este escenario hay que sumarle otros riesgos, a priori de menor calado, pero que contribuyen a que sigan existiendo algunas dudas en el corto plazo, como son las tensiones de China con Estados Unidos o las derivadas del Brexit.

La calma mostrada por los Bancos Centrales con el repunte de la inflación contribuye a que los activos del mercado monetario sigan cerca de los mínimos históricos de rentabilidad. Van a continuar manteniendo políticas muy orientadas al crecimiento, y la retirada de estímulos se hará de forma muy gradual. Tanto es así, que no hay previsión de que ni Banco Central Europeo ni Reserva Federal muevan los tipos de intervención ni este año ni el próximo, lo que se traduce en tipos anclados en niveles muy reducidos, dificultando la obtención de rentabilidad de la deuda a corto plazo.

Los tipos de interés a medio y largo plazo en EUR han permanecido muy estables en el tercer trimestre, después del repunte en la primera mitad del año. Así, la deuda del Tesoro en cartera apenas se ha movido, manteniéndose la rentabilidad del bono a 10 años en la zona de 0.45%. Tampoco los bonos italianos y alemanes a 10 años han experimentado variaciones relevantes en el periodo, cotizando en 0,85% y -0.20% respectivamente.

La renta fija corporativa en EUR de mayor calidad apenas se ha revalorizado en el trimestre, un 0.08%. El diferencial que cotizan estos bonos frente a la deuda gubernamental se ha ampliado en 1pb, y sigue en niveles muy reducidos. La estabilidad de los bonos gubernamentales ha contribuido a la calma en los bonos corporativos.

#### b) Decisiones generales de inversión adoptadas

Se mantiene la cartera comprada con el objetivo de conseguir el valor liquidativo garantizado a vencimiento. Durante el período no se han producido cambios en la calidad crediticia de la cartera.

#### c) Índice de referencia

La rentabilidad del fondo en el periodo ha sido inferior a la de la letra del tesoro español a un año.

#### d) Evolución del Patrimonio, participes, rentabilidad y gastos de la IIC

En este período, el Fondo ha tenido una variación de participes de -31 y una rentabilidad neta de -0,178%, siendo el resultado neto final al cierre del periodo una variación de patrimonio de -1.090 miles de euros, con lo que el patrimonio asciende a 32.644 miles de euros. Los gastos incurridos por el fondo han supuesto un impacto en su rentabilidad de un 0,08%. Por la inversión en otras IIC le corresponde un gasto adicional del 0%. A cierre del periodo, la inversión en IIC es del 0,000% sobre el patrimonio.

#### e) Rendimiento del fondo en comparación con el resto de fondos de la gestora

La rentabilidad del fondo ha sido inferior a la de la media de la gestora, que ha sido del -0,082%.

## 2. INFORMACION SOBRE LAS INVERSIONES

### a) Inversiones concretas realizadas durante el periodo.

N/A

### b) Operativa de préstamos de valores

N/A

### c) Operativa en derivados y adquisición temporal de activos

No se han realizado operaciones con instrumentos derivados. Asimismo, se han realizado adquisiciones temporales de activos, tal y como se informa en el anexo 7. El apalancamiento medio ha sido de un 0%.

### d) Otra información sobre inversiones

La liquidez se remunera al -0,40% en la cuenta corriente y en el tipo de mercado en el repo a 1 día.

## 3. EVOLUCION DEL OBJETIVO CONCRETO DE RENTABILIDAD

El fondo finalizó la garantía el 30 de septiembre de 2021. El valor liquidativo desde el comienzo de la garantía (25/09/15) se ha revalorizado un 5,30%, superando el importe mínimo garantizado (4,90%) por el fondo al inicio de la garantía.

## 4. RIESGO ASUMIDO POR EL FONDO

El riesgo asumido por el fondo, medido por la volatilidad anualizada de su valor liquidativo diario durante el periodo ha sido del 0,239%. La volatilidad de las letras del Tesoro a un año en el mismo periodo ha sido del 0,28% y del Ibex35 del 16,214%. El VaR mensual de los últimos 5 años del fondo es del 0,90%.

5. EJERCICIO DERECHOS POLITICOS

N/A

6. INFORMACION Y ADVERTENCIAS CNMV

N/A

7. ENTIDADES BENEFICIARIAS DEL FONDO SOLIDARIO E IMPORTE CEDIDO A LAS MISMAS.

N/A

8. COSTES DERIVADOS DEL SERVICIO DE ANALISIS

El fondo no ha soportado costes derivados del servicio de análisis financiero sobre inversiones. La Gestora mantiene un procedimiento a los efectos de cumplir con el principio de mejor ejecución en la selección de intermediarios a través de los cuales se han ejecutado las operaciones de la IIC.

9. COMPARTIMENTOS DE PROPOSITO ESPECIAL

N/A

10. PERSPECTIVAS DE MERCADO Y ACTUACIÓN PREVISIBLE DEL FONDO

El Fondo realizará inversiones dentro del objetivo de conseguir el valor liquidativo garantizado a vencimiento.

## 10. Detalle de inversiones financieras

Descripción de la inversión y emisor	Divisa	Periodo actual		Periodo anterior	
		Valor de mercado	%	Valor de mercado	%
Total Deuda Pública Cotizada mas de 1 año		0	0,00	0	0,00
ES0001353228 - BONO C.F. NAVARRA 4,00 2021-11-23	EUR	0	0,00	11.689	34,65
ES00000123K0 - BONO D.ESTADO ESPAÑOL 5,85 2022-01-31	EUR	0	0,00	21.713	64,37
Total Deuda Pública Cotizada menos de 1 año		0	0,00	33.402	99,02
Total Renta Fija Privada Cotizada mas de 1 año		0	0,00	0	0,00
Total Renta Fija Privada Cotizada menos de 1 año		0	0,00	0	0,00
<b>TOTAL RENTA FIJA COTIZADA</b>		0	0,00	33.402	99,02
<b>TOTAL RENTA FIJA NO COTIZADA</b>		0	0,00	0	0,00
<b>TOTAL RF PENDIENTE ADMISION A COTIZACION</b>		0	0,00	0	0,00
ES00000123X3 - REPO LABORAL KUTXA -0,53 2021-10-01	EUR	27.260	83,51	0	0,00
<b>TOTAL ADQUISICIÓN TEMPORAL DE ACTIVOS</b>		27.260	83,51	0	0,00
<b>TOTAL RENTA FIJA</b>		27.260	83,51	33.402	99,02
<b>TOTAL RV COTIZADA</b>		0	0,00	0	0,00
<b>TOTAL RV NO COTIZADA</b>		0	0,00	0	0,00
<b>TOTAL RV PENDIENTE ADMISIÓN A COTIZACIÓN</b>		0	0,00	0	0,00
<b>TOTAL RENTA VARIABLE</b>		0	0,00	0	0,00
<b>TOTAL IIC</b>		0	0,00	0	0,00
<b>TOTAL DEPÓSITOS</b>		0	0,00	0	0,00
<b>TOTAL ENTIDADES DE CAPITAL RIESGO + otros</b>		0	0,00	0	0,00
<b>TOTAL INVERSIONES FINANCIERAS INTERIOR</b>		27.260	83,51	33.402	99,02
Total Deuda Pública Cotizada mas de 1 año		0	0,00	0	0,00
Total Deuda Pública Cotizada menos de 1 año		0	0,00	0	0,00
Total Renta Fija Privada Cotizada mas de 1 año		0	0,00	0	0,00
Total Renta Fija Privada Cotizada menos de 1 año		0	0,00	0	0,00
<b>TOTAL RENTA FIJA COTIZADA</b>		0	0,00	0	0,00
<b>TOTAL RENTA FIJA NO COTIZADA</b>		0	0,00	0	0,00
<b>TOTAL RF PENDIENTE ADMISION A COTIZACION</b>		0	0,00	0	0,00
<b>TOTAL ADQUISICIÓN TEMPORAL DE ACTIVOS</b>		0	0,00	0	0,00
<b>TOTAL RENTA FIJA</b>		0	0,00	0	0,00
<b>TOTAL RV COTIZADA</b>		0	0,00	0	0,00
<b>TOTAL RV NO COTIZADA</b>		0	0,00	0	0,00
<b>TOTAL RV PENDIENTE ADMISIÓN A COTIZACIÓN</b>		0	0,00	0	0,00
<b>TOTAL RENTA VARIABLE</b>		0	0,00	0	0,00
<b>TOTAL IIC</b>		0	0,00	0	0,00
<b>TOTAL DEPÓSITOS</b>		0	0,00	0	0,00
<b>TOTAL ENTIDADES DE CAPITAL RIESGO + otros</b>		0	0,00	0	0,00
<b>TOTAL INVERSIONES FINANCIERAS EXTERIOR</b>		0	0,00	0	0,00
<b>TOTAL INVERSIONES FINANCIERAS</b>		27.260	83,51	33.402	99,02

Notas: El período se refiere al final del trimestre o semestre, según sea el caso.

Los productos estructurados suponen un 0,00% de la cartera de inversiones financieras del fondo o compartimento.

## **11. Información sobre la política de remuneración**

En el informe anual de la IIC, se recogerá la información relativa a las políticas de remuneración establecida en el artículo 46 bis de la Ley 35/2003, de 4 de noviembre, de Instituciones de Inversión Colectiva.

## **12. Información sobre las operaciones de financiación de valores, reutilización de las garantías y swaps de rendimiento total (Reglamento UE 2015/2365)**

Se han realizado operaciones de financiación de valores con Laboral Kutxa tal y como figura en el anexo 7. No se han realizado operaciones de reutilización de garantías o swaps de rendimiento total.