

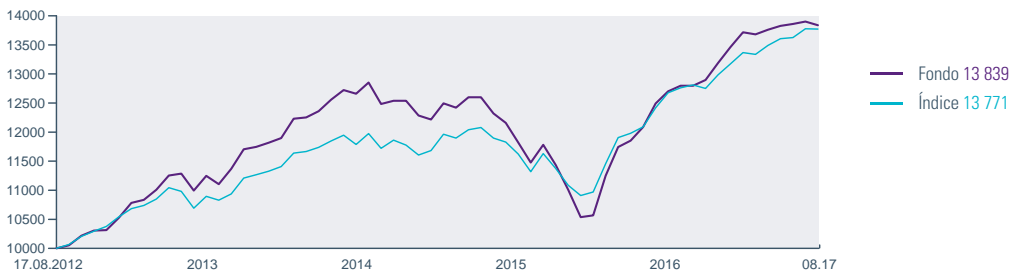
# Loomis Sayles Institutional High Income Fund

Agosto 2017

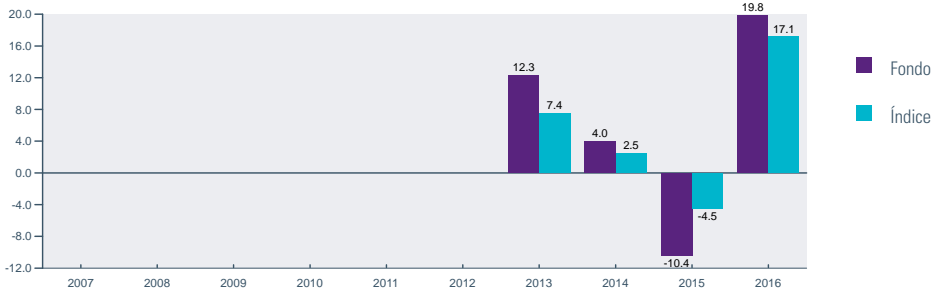
## PRINCIPALES DATOS DEL FONDO

- Invierte principalmente en títulos estadounidenses de renta fija de alta rentabilidad.
- Despliega una estrategia de alta rentabilidad multisectorial.
- La selección de emisiones es un determinante clave de rentabilidad.
- La rotación sectorial dentro y fuera del índice es un factor importante para añadir valor y utilizará de forma oportunista sectores no incluidos en el índice, como títulos crossover con grado de inversión, convertibles, preferentes, de mercados emergentes y alta rentabilidad en divisas distintas del dólar estadounidense.

## REVALORIZACIÓN DE 10.000 (GBP)



## RENTABILIDAD POR AÑOS NATURALES EN %



## RENTABILIDAD TOTAL (A FIN DE MES)

	Fondo %	Índice %
1 Mes	-0.45	-0.04
3 Meses	0.09	1.20
Desde el inicio del año	4.94	6.05
1 Año	8.95	8.63
3 Años Anualiz.	2.49	4.76
5 Años Anualiz.	6.60	6.46
10 Años Anualiz.	-	-
Desde creación (anualizado si >1a)	6.66	6.55

## MEDIDAS DE RIESGO

	3 Años	5 Años	10 Años
Alfa	-3.32	-1.32	-
Beta	1.27	1.24	-
R cuadrado	0.91	0.89	-
Ratio de Sharpe	0.25	0.88	-
Volatilidad del Fondo	7.95	6.90	-
Volatilidad del Índice	5.99	5.25	-
Ratio de información	-0.80	0.05	-
Tracking Error	2.86	2.59	-

## RENTABILIDAD TOTAL (A FIN DE TRIMEST)

	Fondo %	Índice %
1 Año	14.67	12.70
3 Años Anualiz.	2.89	4.48
5 Años Anualiz.	-	-
10 Años Anualiz.	-	-
Desde creación (anualizado si >1a)	6.93	6.56

LOS DATOS DE RENTABILIDAD REPRESENTAN RENTABILIDADES HISTÓRICAS Y NO GARANTIZAN RESULTADOS FUTUROS. La rentabilidad más reciente puede ser inferior o superior. El valor del principal y las rentabilidades fluctúa con el tiempo (también como consecuencia de fluctuaciones de las divisas), por lo que, en el momento de reembolsarse, las acciones tendrán un valor superior o inferior al de su coste original. La rentabilidad se muestra neta de todos los gastos del fondo, pero no incluye el efecto de los gastos de venta, fiscales o de agente de pagos y asume que los dividendos se reinvierten. Si se incluyeran dichos costes, las rentabilidades serían menores. La rentabilidad de otras clases de acciones será superior o inferior en función de las diferencias de comisiones y gastos de venta. Consulte las notas adicionales de las páginas 3 y 4 de este material, ya que contienen información importante.

## CLASE DE ACCIONES: H-I/A (GBP)

### ACERCA DEL FONDO

#### Objetivo de inversión

Alta rentabilidad total de la inversión mediante una combinación de ingresos y revalorización del capital.

#### Índice de referencia

Bloomberg Barclays U.S. Corporate High Yield TR USD

#### Overall Morningstar Rating™

— | 31/08/2017

#### Morningstar Category™

Bonos alta rentabilidad - Otros con cobertura

### CARACTERÍSTICAS DEL FONDO

Estructura jurídica	Subfondo de SICAV
Lanzamiento de la clase de acciones	17/08/2012
Frecuencia de valoración	Todos los días hábiles en Luxemburgo
Depositario	Brown Brothers Harriman (Lux) S.C.A.
Divisa	GBP
Hora de corte	13:30 CET D
Tamaño del Fondo	USDm 192.89
Horizonte de inversión recomendado	3 Años
Tipo de inversor	Institucional

### CLASES DE ACCIONES DISPONIBLES

Clase de acciones	ISIN	Bloomberg
H-I/A (GBP)	LU0477161441	LSIHIAG LX
I/A (USD)	LU0478657355	LSIHIAU LX

### PERFIL DE RIESGO Y REMUNERACIÓN

Riesgo muy bajo Riesgo muy alto

Remuneración Remuneración

normalmente muy baja normalmente muy alta



La categoría del fondo es 4 en la escala indicativa de riesgo sintético y remuneración, que se basa en datos históricos. Debido a su exposición a mercados de renta fija, el fondo puede registrar volatilidad importante, como indica su clasificación en la escala anterior.

- Rischio associato ai titoli non classificati ai fini dell'investimento

- Riesgo de concentración geográfica

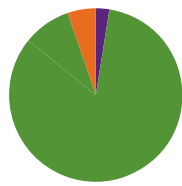
- Riesgo de variación de los tipos de interés

Consulte la página 4 para conocer datos adicionales sobre riesgos.

# Loomis Sayles Institutional High Income Fund

Cartera a 31/08/2017

## ASIGNACIÓN DE ACTIVOS



Renta variable	2.9
Renta fija	91.3
( Convertibles	9.8 )
Compensación de efectivo (Deriv.)	0.0
Efectivo y Equivalentes de efectivo	5.8
Otros	0.0

## 10 PRIMERAS POSICIONES

	Fondo %
TREASURY BILL 10/17 0.00000	9.1
TREASURY BILL 09/17 0.00000	6.4
TREASURY BILL 10/17 0.00000	5.0
FANNIE DISCOUNT NOTE DISCOUNT	3.9
US TREAS NTS 1.25% 12/31/18	2.5
TENET HEALTHCA 6.875% 11/15/31	2.5
TITAN GLOB 4.25% 07/10/19/EUR/	1.9
SPRINT CAPITAL CORP COMPANY GU	1.6
BRISTOL-MYERS SQUIBB CO	1.6
MEX BONOS DESARR FIX RT SR UNS	1.5

Total posiciones bonos	189
Activo en 10 primeras posiciones en %	35.8

## ASIGNACIÓN SECTORIAL

	Fondo %	Índice %
Tesoro	29.3	-
Tesoro	29.3	-
Relacionada con el Estado	4.9	-
Agencia	4.2	-
Soberana	0.6	-
Autoridad local	0.1	-
Corporativa	65.8	100.0
Industrial	58.1	88.2
Entidades financieras	6.2	9.1
Servicio público	1.5	2.7
Securitized	-	-
CMBS	-	-

Características	Fondo	Índice
Duración efectiva	2.8	3.8
Vencimiento medio (A)	6.0	6.3
Duración modificada (A)	2.8	4.8
Cupón medio	4.4	6.4
Rentabilidad al vencimiento	5.2	6.1

CALIDAD CREDITICIA	Fondo %	Índice %
Aaa	30.8	-
Aa	0.6	-
A	3.5	0.1
Baa	1.6	8.1
Ba	25.3	50.4
B	29.1	33.1
Caa e inferior	6.7	8.1
Sin calificación	2.6	0.2

La calidad crediticia refleja la mayor calificación crediticia asignada a las inversiones individuales del fondo entre Moody's, S&P or Fitch; las calificaciones están sujetas a cambios.

RANGO DE VENCIMIENTOS (AÑOS)	Fondo %	Índice %
< 1A	28.4	-
1A - 3A	12.2	12.0
3A - 5A	14.5	27.7
5A - 7A	14.6	29.4
7A - 10A	9.5	25.1
10A - 15A	10.4	2.1
15A - 20A	5.9	1.5
20A - 30A	3.7	2.2
> 30A	0.8	-

ASIGNACIÓN POR DIVISAS	Fondo %	Índice %
USD	92.7	100.0
MXN	2.4	0.0
EUR	2.0	0.0
NZD	0.9	0.0
AUD	0.8	0.0
BRL	0.5	0.0
CAD	0.4	0.0
NOK	0.3	0.0
Otros	-	-

ASIGNACIÓN POR PAÍSES	Fondo %	Índice %
Estados Unidos	85.3	83.0
Canadá	2.9	4.1
México	2.7	-
Grecia	2.2	-
Nueva Zelanda	1.8	-
Italia	1.5	1.5
Zambia	1.0	-
Bermudas	0.8	-
Brasil	0.7	-
Australia	0.4	0.4
Otros	0.7	10.9

## CLASE DE ACCIONES: H-I/A

### COMISIONES Y CÓDIGOS

Ratio de gastos totales (TER)	0.75%
Comisión de suscripción máx.	3.00%
Comisión de reembolso	-
Inversión mínima	15,000,000 GBP
Valor liq./acción (31 Aug 17)	138.39 GBP

### GESTIÓN

Sociedad de gestión NGAM S.A.

#### Equipo gestor

Loomis, Sayles & Company ha respondido a las necesidades de inversores institucionales e individuales durante más de 80 años. Como gestora activa de fondos de inversión de estilos múltiples, la firma ofrece clases de activos tanto tradicionales como altamente especializados. Al utilizar un enfoque oportunista, combinado con un análisis Bottom-up disciplinado y un control de riesgo cuantitativo, los equipos de inversión se esfuerzan para producir retornos por encima del promedio en todas las clases y categorías de activos.

Oficinas centrales Boston

Fundada 1926

Activos gestionados (mil mill.) U.S.\$ 244.7/€ 214.6 (30/06/2017)

#### Gestores del Fondo

Dan Fuss, CFA, CIC: Comenzó su carrera como profesional de las inversiones en 1958; se incorporó a Loomis Sayles en 1976; ha gestionado el Fondo desde su creación; MBA, Marquette University.

Elaine M. Stokes: empezó su carrera en 1987; se incorporó a Loomis Sayles en 1988; gestiona el fondo desde el 1 de febrero de 2007; Titular de un BSc del colegio St Michael.

Matthew J. Eagan, CFA: inició su carrera de inversión en 1990; se incorporó a Loomis Sayles en 1997; ha gestionado el Fondo desde su creación; licenciado por la Northwestern University; MBA, Universidad de Boston.

### Información

Consultas sobre el folleto  
 Teléfono +44 203 405 2154 / 888-223-9888  
 Correo electrónico enquiries@ngam.natixis.com  
 Internet ngam.natixis.com

### **Cálculo de la rentabilidad durante los periodos de inactividad de la clase de acción**

Para periodos en los que determinadas clases de acciones no se habían suscrito o aún no se habían creado ("clases de acciones inactivas"), la rentabilidad se calcula utilizando la rentabilidad real de la clase de activos activa del fondo que la sociedad de gestión haya determinado que presenta las características más similares a la de esa clase inactiva, ajustándola en función de los diferentes TER (Ratios de Gastos Totales) y, en su caso, convirtiendo el valor liquidativo de la clase de acciones activa a la divisa de cotización de la clase de acciones inactiva.

### **Revalorización de 10.000**

En el gráfico se compara la revalorización de 10.000 de un fondo con la de un índice. La rentabilidad total no se ajusta para reflejar los gastos de venta ni los efectos fiscales, pero sí para reflejar los gastos corrientes reales del fondo, y asume que los dividendos y las plusvalías se reinvierten. Si se ajustaran, los gastos de venta reducirían la rentabilidad citada. El índice es una cartera no gestionada de títulos específicos en la que no es posible invertir directamente. El índice no refleja ningún gasto inicial o corriente. La cartera de un fondo puede diferir considerablemente de los títulos del índice. El índice lo elige el gestor del fondo.

### **Morningstar Rating y Morningstar Category**

El Rating Morningstar se calcula para fondos que tengan al menos tres años de historia. El cálculo se realiza basándose en una medición de rentabilidad ajustada por el riesgo de Morningstar que tiene en cuenta la variación de la rentabilidad mensual del fondo, poniendo más énfasis en las variaciones a la baja y premiando la rentabilidad constante. El primer 10% de los fondos de cada categoría recibe 5 estrellas, el siguiente 22,5% recibe 4 estrellas, el siguiente 35% recibe 3 estrellas, el siguiente 22,5% recibe 2 estrellas y el último 10% recibe 1 estrella. El Rating Morningstar General de un fondo de inversión se obtiene a partir de una media ponderada de las cifras de rentabilidad asociadas a sus métricas de Rating Morningstar de 3-, 5- y 10-años (en su caso).

© 2016 Morningstar, Inc. Todos los derechos reservados. La información contenida en el presente documento: (1) es propiedad de Morningstar; (2) no podrá ser objeto de copia o distribución; y (3) no se garantiza que sea correcta, completa o actualizada. Ni Morningstar ni sus proveedores de contenido se hacen responsables de los daños y perjuicios que pudiera ocasionar el uso de dicha información. Las rentabilidades pasadas no garantizan rentabilidades futuras.

### **Medidas de riesgo**

El Perfil de riesgo y remuneración incluye un "indicador sintético de riesgo y remuneración" (ISRR), según define el término la Autoridad Europea de Valores y Mercados (ESMA). Esta medida del riesgo se calcula en función de la volatilidad de los resultados o, dicho de otra forma, de las fluctuaciones del patrimonio neto del fondo. El indicador se presenta en una escala numérica de 1 a 7 en la que 1 es bajo y 7 alto.

Las medidas de riesgo siguientes se calculan para fondos que tengan al menos tres años de historia.

La desviación estándar es una medida estadística de la volatilidad de los resultados del fondo.

El ratio de Sharpe utiliza la desviación estándar y el excedente de rentabilidad para determinar la remuneración por unidad de riesgo.

El alfa mide la diferencia entre los resultados reales de un fondo y su rentabilidad esperada, dado su nivel de riesgo (medido por la beta). El alfa frecuentemente se considera una medida del valor añadido o restado por un gestor de

carteras.

La beta es una medida de la sensibilidad de un fondo a los movimientos del mercado. Una cartera cuya beta es superior a 1 es más volátil que el mercado, y una cartera cuya beta es inferior a 1 es menos volátil que el mercado.

R cuadrado refleja el porcentaje de los movimientos de un fondo que se explica por movimientos de su índice de referencia, y muestra el grado de correlación existente entre el fondo y el índice. Esta cifra también es útil para evaluar la probabilidad de que el alfa y la beta sean significativos estadísticamente.

### **Asignación de activos**

El efectivo compensatorio de derivados representa el importe de efectivo que el gestor de cartera debe tomar prestado si abre posiciones largas mediante derivados y viceversa.

En esta tabla se muestra la ponderación de la cartera en distintas clases de activos, incluidos "Otros". "Otros" comprende tipos de valores que no están claramente clasificados en las demás clases de activos, como los bonos convertibles y las acciones preferentes.

En la tabla, se indica la asignación a las clases en posiciones largas, posiciones cortas y posiciones netas (posiciones largas netas de posiciones cortas). Estas estadísticas resumen lo que están comprando los gestores y cómo están posicionando la cartera. Cuando se incluyen posiciones cortas en estas estadísticas de cartera, los inversores obtienen una descripción más completa de la exposición y el riesgo del fondo.

### **Estadísticas de cartera de renta variable (si es aplicable)**

Los elementos de datos indicados abajo son una media ponderada de las posiciones largas de renta variable de la cartera.

El ratio PER es una media ponderada de los ratios precio/beneficios de las acciones en cartera del fondo subyacente. El ratio PER de una acción se calcula dividiendo el precio actual de la acción entre sus beneficios por acción de 12 meses.

El ratio precio/flujo de caja es una media ponderada de los ratios de precio/flujo de caja de las acciones en cartera de un fondo. El precio/flujo de caja muestra la capacidad de un negocio de generar efectivo y actúa como un indicador de liquidez y solvencia.

El ratio precio/valor contable es una media ponderada de los ratios precio/valor contable de todas las acciones en cartera del fondo subyacente. El ratio precio/valor contable de una empresa se calcula dividiendo el precio de mercado de su acción entre el valor contable por acción de la empresa. Las acciones cuyo valor contable es negativo se excluyen de este cálculo.

### **Estadísticas de cartera de renta fija (si es aplicable)**

Los elementos de datos indicados abajo son una media ponderada de las posiciones largas de renta fija de la cartera.

La duración mide la sensibilidad del precio de un título de renta fija a las variaciones de los tipos de interés.

El vencimiento medio es una media ponderada de todos los vencimientos de los bonos de una cartera, calculado ponderando cada fecha de vencimiento por el valor de mercado del título.

La duración modificada está inversamente relacionada con

la variación porcentual del precio como promedio para una variación específica del rendimiento.

El rendimiento es la tasa de rentabilidad de una inversión expresada como porcentaje. El rendimiento se calcula dividiendo el importe que se recibe anualmente en concepto de dividendos o intereses entre el importe utilizado para adquirir la inversión.

### **Comisiones del Fondo**

La cifra de los gastos corrientes se basa en los gastos del ejercicio precedente, que concluyó en diciembre de 2016. No incluye los costes de transacción de la cartera, salvo en el caso de los gastos de entrada o salida soportados por la SICAV con ocasión de la compra o venta de participaciones de otro organismo de inversión colectiva.

CDSC (si es aplicable): Los inversores de la clase de acciones C que reembolsen parte o la totalidad de sus acciones dentro del año siguiente a la fecha de su suscripción podrán soportar un cargo por reembolso anticipado ("CDSC"), que retendrá la entidad financiera a través de la cual se realizó la suscripción de acciones y se deducirá del importe del reembolso abonado al inversor

## Consideraciones de riesgo especiales

Riesgo de títulos sin grado de inversión: Cuando los fondos invierten en títulos de alto riesgo de emisores corporativos, financieros o soberanos, tienen más riesgo y están más expuestos a la posibilidad de que el emisor no pueda reembolsar (el principal y los intereses) a los tenedores de deuda. Además, si tras la adquisición aumenta el riesgo de impago percibido, el valor de dichos títulos probablemente descienda. También puede ocurrir que los fondos no consigan vender los títulos sin grado de inversión de forma rápida o fácil. Por último, estos títulos pueden estar sujetos a fuertes fluctuaciones de precios.

Riesgo de concentración geográfica: Los fondos que concentran sus inversiones en regiones geográficas determinadas pueden sufrir pérdidas, especialmente si las economías de esas regiones experimentan dificultades o cuando la inversión en esas regiones se vuelve menos atractiva. Además, los mercados en los que invierten los fondos pueden verse significativamente afectados por acontecimientos políticos, económicos o normativos adversos.

Riesgo de variación de los tipos de interés: El valor de los títulos de renta fija mantenidos por un fondo subirá o bajará en sentido inverso a la variación de los tipos de interés. Cuando bajan los tipos de interés, el valor de mercado de los títulos de renta fija tiende a subir. Los tipos de interés suelen diferir de un país a otro por razones que incluyen las rápidas fluctuaciones de la oferta monetaria de un país, los cambios en la demanda de préstamo por parte de empresas y consumidores y las variaciones reales o previstas de la tasa de inflación.

Los datos históricos pueden no ser un indicador fiable a futuro. Consulte el folleto completo para obtener datos de riesgo adicionales.

El índice Bloomberg Barclays U.S. Corporate High Yield cubre el universo de deuda de interés fijo sin grado de inversión. Se excluyen bonos de pago en especie (Pay-in-kind o PIK), eurobonos y emisiones de deuda de países designados como mercados emergentes (por ejemplo, Argentina, Brasil, Venezuela, etc.) pero se incluyen bonos canadienses y globales (registrados en la SEC) de emisores de países que no pertenecen al Grupo de Mercado Emergentes. También se incluyen títulos de cupón cero de emisiones originales, estructuras de cupón creciente y 144-As. El índice se muestra solo a efectos de comparación. Fuente del índice: Bloomberg Barclays.

El fondo es un subfondo de Natixis International Funds (Lux) I, que está organizada como sociedad de inversión de capital variable conforme a las leyes del Gran Ducado de Luxemburgo y autorizada por el regulador financiero (la CSSF) como OICVM - 2-8 avenue Charles de Gaulle, L1653 Luxembourg - Inscrita en el Registro Mercantil de Luxemburgo con el n.º B 53023.

NGAM S.A., sociedad de gestión autorizada por la CSSF, es una sociedad anónima con capital de 14.000.000 euros - 2, rue Jean Monnet L-2180 Luxembourg - Inscrita en el Registro Mercantil de Luxemburgo con el n.º B 115843.

Loomis, Sayles & Company, L.P., filial de Natixis Global Asset Management, es un asesor de inversiones registrado en la Comisión del Mercado de Valores estadounidense (SEC) (inscrito en el IARD con el n.º 105377) y autorizado para prestar servicios de gestión de inversiones en Estados Unidos. La sociedad proporciona todos los servicios de inversión en y desde Estados Unidos.

La distribución de este documento puede estar restringida en algunos países. El fondo no está autorizado para su venta en todas las jurisdicciones, y tanto su oferta como su venta pueden estar limitadas por el regulador local a determinados tipos de inversores.

NGAM S.A. o sus filiales pueden recibir o pagar comisiones o devoluciones respecto al fondo.

El tratamiento fiscal relacionado con la tenencia, la adquisición o la enajenación de acciones o participaciones

del fondo depende del estatus o tratamiento fiscal de cada inversor y puede sufrir cambios. En caso de duda, consulte a su asesor financiero. Es responsabilidad de su asesor financiero garantizar que la oferta y la venta de acciones del fondo cumple con la legislación nacional aplicable.

**El fondo no podrá ofrecerse ni venderse en EE. UU. Ni a ciudadanos o residentes de EE. UU. O de cualquier otra jurisdicción en la que sea ilegal ofrecer o vender el fondo.**

Este material se distribuye únicamente a efectos informativos. Los temas y procesos de inversión, así como las posiciones y características de la cartera indicados, son a la fecha que se indica y pueden sufrir cambios. Cualquier referencia a una categoría de clasificación, una calificación o un premio no garantiza resultados de rentabilidad futuros y no permanece invariable en el tiempo. Este material no es un folleto y no constituye una oferta de acciones. La información que figura en este documento puede actualizarse y variar respecto a versiones anteriores o futuras del mismo.

Si desea más información sobre este fondo, incluidos los gastos y las consideraciones de riesgo, solicite a su asesor financiero, de forma gratuita, el folleto, el Documento de datos fundamentales para el inversor, una copia de los Estatutos Sociales, los informes anual y semestral y/u otro material y traducciones que sean pertinentes en su jurisdicción. Si necesita ayuda para localizar un asesor financiero en su jurisdicción, llame al tño. +44 203 405 2154.

Si el fondo está registrado en su jurisdicción, estos documentos también están disponibles, de forma gratuita, en las oficinas de Natixis Global Asset Management (ngam.natixis.com) y los agentes de pagos/representantes incluidos en la lista que figura más abajo. **Lea con atención el folleto y el Documento de datos fundamentales para el inversor antes de invertir.**

Francia: CACEIS Bank France, 1-3, Place Valhubert, 75013 Paris. NGAM Distribution, 21 quai d'Austerlitz 75013 Paris.

Alemania: Rheinland-Pfalz Bank, Grose Bleiche 54-56, D-55098 Mainz.

Italia: State Street Bank GmbH – Succursale Italia, Via Ferrante Aporti, 10, 20125 Milano. Allfunds Bank S.A. Succursale di Milano, Via Santa Margherita 7, 20121 Milano. Société Générale Securities Services S.p.A., Maciachini Center - MAC 2, Via Benigno Crespi, 19/A, 20159 Milano

Luxemburgo: NGAM S.A., 2, rue Jean Monnet, L-2180 Luxembourg.

Suiza: RBC Investor Services Bank S.A., Esch-sur-Alzette, Zweigniederlassung Zürich, Badenerstrasse 567, 8048 Zürich.

Distribuido a Clientes Profesionales en y desde el distrito financiero DIFC (Dubai International Financial Center) por NGAM Middle East, sucursal de NGAM UK Limited, que está supervisada por la DFSA (Dubai Financial Conduct Authority). Los productos o servicios financieros relacionados solo están disponibles para personas que tengan experiencia y conocimientos financieros suficientes para participar en los mercados financieros del DIFC, y que reúnan las condiciones de Clientes Profesionales definidas por la DFSA.

Singapur: Los fondos seleccionados están registrados para la venta según los artículos 304 y 305 de la Ley de Valores y Futuros, Capítulo 289 de Singapur, y tanto el prospectus como el "Documento Fundamental para el Inversor de Singapur" deben incluirse junto a este documento. Publicado por NGAM Singapur (número de registro 53102724D), una división de Natixis Asset Management Asia Limited (registro número 199801044D), entidad está autorizada por la Autoridad Monetaria de Singapur para llevar a cabo la

gestión de fondos en ese país.

Aprobado para ser utilizado en el Reino Unido por NGAM UK Limited (One Carter Lane, London EC4V 5ER), que está autorizado y supervisado por la Financial Services Authority.

En Estados Unidos: Proporcionado por NGAM Distribution L.P. 399 Boylston St. Boston, MA 02116 . **Para asesores financieros de EE.UU que hacen negocios con inversores que no son U.S. Persons (como ese término se utiliza en Regulation S en el Securities Act of 1933) o personas que no están presentes en los EE.UU. No se puede distribuir a U.S. Persons o personas presentes en EE.UU** . Natixis Global Asset Management está compuesta por Natixis Global Asset Management, S.A., NGAM Distribution, L.P., NGAM Advisors, L.P., NGAM S.A., y las unidades de desarrollo de negocio de NGAM S.A. en todo el mundo, todas filiales de Natixis Global Asset Management, S.A. Las sociedades de distribución y de gestión de inversiones afiliadas son filiales de Natixis Global Asset Management, S.A.

En Latinoamérica: Este documento está destinado a clientes profesionales con fines informativos solamente por parte de NGAM S.A.

En Uruguay: Este documento es proporcionado por NGAM Uruguay S.A., un asesor de inversión, debidamente registrado, autorizado y supervisado por el Banco Central del Uruguay. Oficinas en: San Lucar 1491, oficina 102B, Montevideo, Uruguay, CP 11500. La venta u oferta de participaciones en un fondo califica como oferta privada de valores de conformidad con el artículo 2 de la ley N° 18.627.

In Chile: Esta oferta privada se acoge a la Norma de Carácter General N° 336 de la SVS de Chile.

En Colombia: Este documento está destinado a clientes profesionales con fines informativos solamente por parte de NGAM S.A. Oficina de Representación (Colombia) como sea permitido por Decreto 2555 de 2010. Cualquier producto, servicio o inversión mencionados en el presente están dados exclusivamente fuera de Colombia. Este documento no constituye una oferta pública en Colombia y está dirigida a menos de 100 inversores identificados

En México: Este documento está proporcionado por NGAM México, S. de R.L. de C.V., que no es ni entidad financiera regulada por la Comisión Nacional Bancaria y de Valores ni ninguna otra autoridad financiera mexicana. El presente documento no debe ser considerado como una oferta ni recomendación para comprar o vender valor alguno, ni como asesoría de inversión o como actividad financiera regulada. Cualquier producto, servicio o inversión mencionados en el presente están dados exclusivamente fuera de México.