

Euro Government Short Duration Bond Fund

Clase: JPM Euro Government Short Duration Bond X (acc) - EUR

Indicador sintético de riesgo y rentabilidad
Calculado con la volatilidad de la clase de durante los 5 últimos años. Consulte el Documento de Datos Fundamentales para el Inversor (DFI) para obtener más información.

1	2	3	4	5	6	7
---	---	---	---	---	---	---

Menor Riesgo/Rentabilidad potencial. No exento de riesgo

Mayor Riesgo/Rentabilidad potencial

Descripción general del fondo

ISIN LU0408878147
Bloomberg JPEGXAE LX
Reuters LU0408878147.LUF

Objetivo de Inversión: Conseguir un rendimiento en línea con el Índice de Referencia mediante la inversión principalmente en títulos de deuda del estado a tipo fijo y variable a corto plazo denominados en Euros y emitidos por países cuya divisa nacional sea el Euro.

Perfil del Inversor: Este es un Subfondo de renta fija que invierte principalmente en títulos de deuda a corto plazo denominados en EUR emitidos por gobiernos de países que han adoptado el EUR como moneda nacional. Por lo tanto, el Subfondo podrá ser adecuado para inversores que busquen hacer una asignación de activos a este sector y beneficiarse de la menor volatilidad asociada a una duración de tipos de interés más baja en comparación con títulos del Estado con vencimientos a más largo plazo.

Gestor(es) del Fondo David Tan	Activos del fondo EUR 192,9m	Domicilio Luxemburgo
Gestor(es) de carteras de clientes Michael Mewes	Val. liq. EUR 100,38	Comisión de entrada/salida Comisión de entrada (máx.) 0,00%
Divisa de referencia del fondo fondo EUR	Lanzamiento del fondo 20 Feb 2009	Gastos de salida (máx.) 0,00%
Divisa de la clase de acción EUR	Lanzamiento de la clase 18 Nov 2009	TER (máx.) 0,10% (Ratio de gastos totales) Gestión + gastos anuales = TER

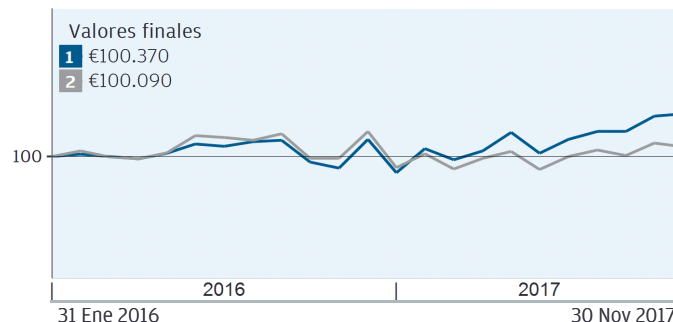
Rating del Fondo A 30 noviembre 2017

Categoría de Morningstar™ RF Deuda Pública Corto Plazo EUR


Rentabilidad

1 **Clase:** JPM Euro Government Short Duration Bond X (acc) - EUR
2 **Índice de referencia:** J.P. Morgan EMU Government Investment Grade Bond 1-3 Year Index (Total Return Gross)

EVOLUCIÓN DE 100.000 EUR (en miles) Años naturales



RENTABILIDAD - AÑO NATURAL (%)



RENTABILIDAD (%)

	1 mes	3 meses	1 año	ANUALIZADO		
				3 años	5 años	Lanzamiento
1	0,02	0,15	0,47	-	-	0,21
2	-0,03	0,03	0,10	-	-	0,07

La rentabilidad histórica no es indicativa de la rentabilidad actual ni futura. El valor de sus inversiones y los ingresos derivados de ellas pueden aumentar y disminuir, por lo que podría no recuperar todo el capital invertido.

Fuente: J.P. Morgan Asset Management. La rentabilidad de la clase de participaciones que se indica se basa en el valor liquidativo de la clase de participaciones, supone la reinversión de los ingresos (brutos) e incluye los gastos corrientes efectivos y excluye los gastos de entrada y salida. Los índices no incluyen comisiones o gastos de explotación y no puede invertirse en ellos.

Consulte los riesgos materiales, las comunicaciones generales y las definiciones en la página 2.

Posiciones A 31 octubre 2017

PRINC. 10

	Cupón	Fecha de vencimiento	% de activos
Government of France (Francia)	1,000	25.05.19	9,5
Government of Italy (Italia)	0,100	15.10.19	8,9
Government of Italy (Italia)	0,100	15.04.19	7,2
Government of Spain (España)	1,400	31.01.20	4,8
Government of France (Francia)	0,000	25.05.20	4,6
Government of Spain (España)	0,300	31.01.19	4,6
Government of France (Francia)	0,000	25.02.20	4,5
Government of Italy (Italia)	0,300	15.05.18	4,4
Government of Italy (Italia)	0,800	15.01.18	3,6
Government of Italy (Italia)	2,200	12.11.17	3,2

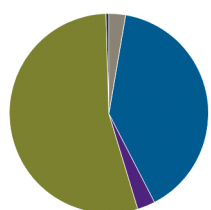
REGIONES (%)

Región	%	En comparación con el índice de referencia
Italia	38,4	+14,7
Francia	30,6	+7,3
España	18,5	+3,9
Bélgica	4,2	+0,2
Austria	3,9	+0,4
Irlanda	2,9	-0,1
Finlandia	1,0	-0,5
Unión Europea	0,5	+0,5
Otros	0,0	-26,4

SECTORES (%)

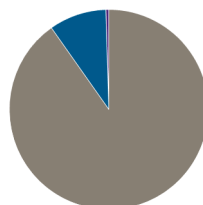
90,2	Gubernamental
9,3	Agencias
0,5	Liquidez

DESGLOSE POR CALIDAD CREDITICIA (%)



2,7	AAA
39,7	AA
2,9	A
54,2	BBB
0,5	Liquidez

Duración media: 2,4 años
 Rentabilidad hasta vencimiento: -0,6%
 Vencimiento medio: 2,4 años



Riesgos principales

El valor de los títulos de deuda puede variar de

forma significativa dependiendo de las condiciones económicas y de los tipos de interés, así como de la solvencia del emisor. El Subfondo podrá estar concentrado en un

número limitado de emisores y, por consiguiente, experimentar una volatilidad mayor que la de los fondos más diversificados.

INFORMACIÓN GENERAL

Antes de invertir, obtenga y consulte el folleto vigente, el documento de datos fundamentales para el inversor (DFI) y cualquier documento de oferta local aplicable. Puede obtener de forma gratuita un ejemplar de estos documentos, así como del informe anual, del informe semestral y de los estatutos sociales, solicitándolo a su asesor financiero, a su contacto regional de J.P. Morgan Asset Management, al emisor del fondo (véase a continuación) o en www.jpmmam.es.

Este documento no tiene como objetivo ofrecer asesoramiento ni recomendaciones de inversión. Es posible que las posiciones y los datos de rentabilidad del fondo hayan cambiado desde la fecha de este informe. Ninguno de los proveedores de la información que aquí se presenta, incluidos datos sobre índices y calificaciones crediticias, será responsable por daños, perjuicios o pérdidas de cualquier tipo que pudieran derivarse del uso de su información.

En la medida en que lo permita la ley aplicable, podremos grabar llamadas telefónicas y hacer un seguimiento de las comunicaciones electrónicas con el fin de cumplir con nuestras obligaciones legales y regulatorias, así como con nuestras políticas internas. Los datos de carácter personal serán recopilados, almacenados y procesados por J.P. Morgan Asset Management de conformidad con nuestra política de privacidad EMEA disponible en www.jpmmam.com/jpmpdf/1320694304816.pdf.

Si desea obtener información adicional sobre el mercado objetivo del Subfondo, consulte el folleto.

El 01.07.2010 el índice de referencia del Fondo cambió, del J.P. Morgan EMU Government Bond Index 1-3 years, en EUR (Total Return Gross), al J.P. Morgan EMU Government Bond Investment Grade Index 1-3 years, in EUR (Total Return Gross).

La Fecha de vencimiento hace referencia a la fecha de vencimiento/reajuste del título. Para los títulos cuyo tipo de interés de referencia del cupón se ajusta al menos cada 397 días, se muestra la fecha del próximo ajuste del tipo del cupón.

En el caso de las clases de participaciones reactivadas, el rendimiento se indica a partir de la fecha de reactivación, no de la fecha de lanzamiento de la clase correspondiente.

El rendimiento que se muestra está expresado en la moneda base del Subfondo. El rendimiento real de la clase de acciones puede diferir del rendimiento mostrado debido al efecto cambiario.

FUENTES DE INFORMACIÓN

La información del fondo, incluidos los cálculos de la rentabilidad y otros datos, la proporciona J.P. Morgan Asset Management (nombre comercial de los negocios de gestión de activos de JPMorgan Chase & Co. y sus filiales en todo el mundo).

Todos los datos se refieren a la fecha del documento salvo que se indique lo contrario.

© 2017 Morningstar. Todos los derechos reservados. La información que figura en este documento: (1)

es propiedad de Morningstar; (2) su reproducción o distribución está prohibida; y (3) no se garantiza que sea precisa, íntegra ni oportuna. Ni Morningstar ni sus proveedores de contenidos son responsables de ningún daño o pérdida que se derive de cualquier uso que se haga de esta información.

El índice de referencia es un parámetro comparativo para medir la rentabilidad de la Clase de Acciones. La cartera del Subfondo puede alejarse significativamente de la composición de su índice de referencia.

La información se ha obtenido de fuentes consideradas fiables, si bien J.P. Morgan no garantiza que sea completa o precisa. El Índice se utiliza con autorización. El Índice no podrá reproducirse, utilizarse o distribuirse sin consentimiento previo por escrito de J.P. Morgan. Copyright 2017, J.P. Morgan Chase & Co. Todos los derechos reservados.

CONTACTO REGIONAL

JPMorgan Asset Management (Europe) S.à r.l., Paseo de la Castellana, 31, 28046 Madrid. Registrada en la Comisión Nacional del Mercado de Valores.

EMISOR

JPMorgan Asset Management (Europe) S.à r.l., 6, route de Trèves, L-2633 Senningerberg, Luxembourg. Inscrita en el Registro Mercantil de Luxemburgo con el n.º B27900, con capital social de 10.000.000 EUR.