

**Noupial Investment, Sociedad
de Inversión de Capital
Variable, S.A.**

Cuentas Anuales e Informe de Gestión
correspondientes al ejercicio anual terminado el 31
de diciembre de 2021, junto con el Informe de
Auditoría Independiente

INFORME DE AUDITORÍA DE CUENTAS ANUALES EMITIDO POR UN AUDITOR INDEPENDIENTE

A los accionistas de Noupial Investment, Sociedad de Inversión de Capital Variable, S.A.:

Opinión

Hemos auditado las cuentas anuales de Noupial Investment, Sociedad de Inversión de Capital Variable, S.A. (en adelante, la Sociedad), que comprenden el balance a 31 de diciembre de 2021, la cuenta de pérdidas y ganancias, el estado de cambios en el patrimonio neto y la memoria correspondientes al ejercicio terminado en dicha fecha.

En nuestra opinión, las cuentas anuales adjuntas expresan, en todos los aspectos significativos, la imagen fiel del patrimonio y de la situación financiera de la Sociedad a 31 de diciembre de 2021, así como de sus resultados correspondientes al ejercicio terminado en dicha fecha, de conformidad con el marco normativo de información financiera que resulta de aplicación (que se identifica en la nota 2.a de la memoria) y, en particular, con los principios y criterios contables contenidos en el mismo.

Fundamento de la opinión

Hemos llevado a cabo nuestra auditoría de conformidad con la normativa reguladora de la actividad de auditoría de cuentas vigente en España. Nuestras responsabilidades de acuerdo con dichas normas se describen más adelante en la sección *Responsabilidades del auditor en relación con la auditoría de las cuentas anuales* de nuestro informe.

Somos independientes de la Sociedad de conformidad con los requerimientos de ética, incluidos los de independencia, que son aplicables a nuestra auditoría de las cuentas anuales en España según lo exigido por la normativa reguladora de la actividad de auditoría de cuentas. En este sentido, no hemos prestado servicios distintos a los de la auditoría de cuentas ni han concurrido situaciones o circunstancias que, de acuerdo con lo establecido en la citada normativa reguladora, hayan afectado a la necesaria independencia de modo que se haya visto comprometida.

Consideramos que la evidencia de auditoría que hemos obtenido proporciona una base suficiente y adecuada para nuestra opinión.

Aspectos más relevantes de la auditoría

Los aspectos más relevantes de la auditoría son aquellos que, según nuestro juicio profesional, han sido considerados como los riesgos de incorrección material más significativos en nuestra auditoría de las cuentas anuales del periodo actual. Estos riesgos han sido tratados en el contexto de nuestra auditoría de las cuentas anuales en su conjunto, y en la formación de nuestra opinión sobre éstas, y no expresamos una opinión por separado sobre esos riesgos.

Existencia y valoración de la cartera de inversiones financieras

Descripción

Tal y como se describe en la nota 1 de la memoria adjunta, la Sociedad tiene por objeto la captación de fondos, bienes o derechos del público para gestionarlos e invertirlos en bienes, derechos, valores u otros instrumentos financieros, siempre que el rendimiento del inversor se establezca en función de los resultados colectivos, por lo que la cartera de inversiones financieras supone un importe significativo del activo de la Sociedad al 31 de diciembre de 2021. Por este motivo, y considerando la relevancia de dicha cartera sobre su patrimonio y, consecuentemente, sobre el valor liquidativo de la Sociedad, hemos identificado la existencia y valoración de la cartera de inversiones financieras como aspectos más relevantes en nuestra auditoría.

Procedimientos aplicados en la auditoría

Con el fin de diseñar procedimientos de auditoría que sean adecuados, hemos obtenido conocimiento del control interno relevante para la auditoría mediante el entendimiento de los procesos y criterios utilizados por la sociedad gestora y, en particular, en relación a la existencia y valoración de los instrumentos que componen la cartera de inversiones financieras de la Sociedad.

Nuestros procedimientos de auditoría han incluido, entre otros, la solicitud de confirmaciones a la entidad depositaria, a las sociedades gestoras o a las contrapartes, según la naturaleza del instrumento financiero, para verificar la existencia de la totalidad de las posiciones que componen la cartera de inversiones financieras así como su concordancia con los registros de la Sociedad.

Adicionalmente, hemos realizado procedimientos sustantivos, en base selectiva, dirigidos a dar respuesta al aspecto más relevante de valoración de la cartera de inversiones financieras incluyendo, en particular, el contraste de precios con fuente externa o mediante la utilización de datos observables de mercado para la totalidad de las posiciones de la cartera de inversiones financieras al 31 de diciembre de 2021.

El desglose de información en relación con los activos de la cartera de inversiones financieras está incluido en la nota 5 de la memoria de las cuentas anuales adjuntas.

Párrafo de énfasis

Llamamos la atención sobre la nota 1 de las cuentas anuales adjuntas, que describe el acuerdo sobre la disolución y liquidación de la Sociedad propuesto por su Consejo de Administración. En base a estas circunstancias, los administradores han formulado las cuentas anuales del ejercicio terminado el 31 de diciembre de 2021 de acuerdo con lo establecido en la Resolución de 18 de octubre de 2013, del Instituto de Contabilidad y Auditoría de Cuentas, sobre el marco de información financiera cuando no resulta adecuada la aplicación del principio de empresa en funcionamiento. De producirse definitivamente en el ejercicio 2022 la mencionada disolución y liquidación, las cuentas anuales de la Sociedad correspondientes al ejercicio 2021 serían las últimas. Nuestra opinión no ha sido modificada en relación con esta cuestión.

Otra información: Informe de gestión

La otra información comprende exclusivamente el informe de gestión del ejercicio 2021, cuya formulación es responsabilidad de los administradores de la Sociedad y no forma parte integrante de las cuentas anuales.

Nuestra opinión de auditoría sobre las cuentas anuales no cubre el informe de gestión. Nuestra responsabilidad sobre el informe de gestión, de conformidad con lo exigido por la normativa reguladora de la actividad de auditoría de cuentas, consiste en evaluar e informar sobre la concordancia del informe de gestión con las cuentas anuales, a partir del conocimiento de la entidad obtenido en la realización de la auditoría de las citadas cuentas, así como en evaluar e informar de si el contenido y presentación del informe de gestión son conformes a la normativa que resulta de aplicación. Si, basándonos en el trabajo que hemos realizado, concluimos que existen incorrecciones materiales, estamos obligados a informar de ello.

Sobre la base del trabajo realizado, según lo descrito en el párrafo anterior, la información que contiene el informe de gestión concuerda con la de las cuentas anuales del ejercicio 2021 y su contenido y presentación son conformes a la normativa que resulta de aplicación.

Responsabilidad de los administradores en relación con las cuentas anuales

Los administradores son responsables de formular las cuentas anuales adjuntas, de forma que expresen la imagen fiel del patrimonio, de la situación financiera y de los resultados de la Sociedad, de conformidad con el marco normativo de información financiera aplicable a la entidad en España, y del control interno que consideren necesario para permitir la preparación de cuentas anuales libres de incorrección material, debida a fraude o error.

En la preparación de las cuentas anuales, los administradores son responsables de la valoración de la capacidad de la Sociedad para continuar como empresa en funcionamiento, revelando, según corresponda, las cuestiones relacionadas con empresa en funcionamiento y utilizando el principio contable de empresa en funcionamiento excepto si los administradores tienen intención de liquidar la sociedad o de cesar sus operaciones, o bien no exista otra alternativa realista.


Responsabilidades del auditor en relación con la auditoría de las cuentas anuales

Nuestros objetivos son obtener una seguridad razonable de que las cuentas anuales en su conjunto están libres de incorrección material, debida a fraude o error, y emitir un informe de auditoría que contiene nuestra opinión.

Seguridad razonable es un alto grado de seguridad, pero no garantiza que una auditoría realizada de conformidad con la normativa reguladora de la actividad de auditoría de cuentas vigente en España siempre detecte una incorrección material cuando existe. Las incorrecciones pueden deberse a fraude o error y se consideran materiales si, individualmente o de forma agregada, puede preverse razonablemente que influyan en las decisiones económicas que los usuarios toman basándose en las cuentas anuales.

En el Anexo I de este informe de auditoría se incluye una descripción más detallada de nuestras responsabilidades en relación con la auditoría de las cuentas anuales. Esta descripción que se encuentra en el citado Anexo I es parte integrante de nuestro informe de auditoría.

DELOITTE, S.L.
Inscrita en el R.O.A.C. nº S0692



Antonio Ríos Cid
Inscrito en el R.O.A.C. nº 20245

19 de abril de 2022



DELOITTE, S.L.

2022 Núm. 01/22/09450
96,00 EUR

SELLO CORPORATIVO:
Informe de auditoría de cuentas sujeto
a la normativa de auditoría de cuentas
española o internacional

Anexo I de nuestro informe de auditoría

Adicionalmente a lo incluido en nuestro informe de auditoría, en este Anexo incluimos nuestras responsabilidades respecto a la auditoría de las cuentas anuales.

Responsabilidades del auditor en relación con la auditoría de las cuentas anuales

Como parte de una auditoría de conformidad con la normativa reguladora de la actividad de auditoría de cuentas vigente en España, aplicamos nuestro juicio profesional y mantenemos una actitud de escepticismo profesional durante toda la auditoría. También:

- Identificamos y valoramos los riesgos de incorrección material en las cuentas anuales, debida a fraude o error, diseñamos y aplicamos procedimientos de auditoría para responder a dichos riesgos y obtenemos evidencia de auditoría suficiente y adecuada para proporcionar una base para nuestra opinión. El riesgo de no detectar una incorrección material debida a fraude es más elevado que en el caso de una incorrección material debida a error, ya que el fraude puede implicar colusión, falsificación, omisiones deliberadas, manifestaciones intencionadamente erróneas, o la elusión del control interno.
- Obtenemos conocimiento del control interno relevante para la auditoría con el fin de diseñar procedimientos de auditoría que sean adecuados en función de las circunstancias, y no con la finalidad de expresar una opinión sobre la eficacia del control interno de la entidad.
- Evaluamos si las políticas contables aplicadas son adecuadas y la razonabilidad de las estimaciones contables y la correspondiente información revelada por los administradores.
- Concluimos sobre si es adecuada la utilización, por los administradores, del principio contable de empresa en funcionamiento y, basándonos en la evidencia de auditoría obtenida, concluimos sobre si existe o no una incertidumbre material relacionada con hechos o con condiciones que pueden generar dudas significativas sobre la capacidad de la Sociedad para continuar como empresa en funcionamiento. Si concluimos que existe una incertidumbre material, se requiere que llamemos la atención en nuestro informe de auditoría sobre la correspondiente información revelada en las cuentas anuales o, si dichas revelaciones no son adecuadas, que expresemos una opinión modificada. Nuestras conclusiones se basan en la evidencia de auditoría obtenida hasta la fecha de nuestro informe de auditoría. Sin embargo, los hechos o condiciones futuros pueden ser la causa de que la Sociedad deje de ser una empresa en funcionamiento.
- Si la utilización del principio de empresa en funcionamiento no es adecuado teniendo en cuenta las circunstancias, concluimos si el principio alternativo es aceptable. Si el citado principio alternativo es adecuado, concluimos si la información revelada acerca del principio contable utilizado en la preparación de las cuentas anuales es adecuada.

- Evaluamos la presentación global, la estructura y el contenido de las cuentas anuales, incluida la información revelada, y si las cuentas anuales representan las transacciones y hechos subyacentes de un modo que logran expresar la imagen fiel.

Nos comunicamos con los administradores de la entidad en relación con, entre otras cuestiones, el alcance y el momento de realización de la auditoría planificados y los hallazgos significativos de la auditoría, así como cualquier deficiencia significativa del control interno que identificamos en el transcurso de la auditoría.

Entre los riesgos significativos que han sido objeto de comunicación a los administradores de la entidad, determinamos los que han sido de la mayor significatividad en la auditoría de las cuentas anuales del periodo actual y que son, en consecuencia, los riesgos considerados más significativos.

Describimos esos riesgos en nuestro informe de auditoría salvo que las disposiciones legales o reglamentarias prohíban revelar públicamente la cuestión.

CLASE 8.^a

006231739

NOUPIAL INVESTMENT, SOCIEDAD DE INVERSIÓN DE CAPITAL VARIABLE, S.A.

BALANCES AL 31 DE DICIEMBRE DE 2021 Y 2020

(Euros)

ACTIVO	31-12-2021	31-12-2020 (*)	PATRIMONIO Y PASIVO	31-12-2021	31-12-2020 (*)
ACTIVO NO CORRIENTE	-	-	PATRIMONIO ATRIBUIDO A PARTICIPES O ACCIONISTAS	3.417.710,44	3.184.501,16
Inmovilizado intangible	-	-	Fondos reembolsables atribuidos a participes o accionistas	3.417.710,44	3.184.501,16
Inmovilizado material	-	-	Capital	4.130.870,00	4.130.870,00
Bienes inmuebles de uso propio	-	-	Participes	-	-
Mobiliario y enseres	-	-	Prima de emisión	(42.655,65)	(42.655,65)
Activos por impuesto diferido	-	-	Reservas	72.662,19	72.517,23
ACTIVO CORRIENTE	3.422.063,92	3.189.445,90	(Acciones propias)	(595.180,36)	(510.605,40)
Deudores	9.180,20	15.924,32	Resultados de ejercicios anteriores	(465.803,57)	(201.746,09)
Cartera de inversiones financieras	3.375.819,45	2.923.222,27	Otras aportaciones de socios	-	-
Cartera interior	2.586.511,65	2.414.626,08	Resultado del ejercicio (Dividendo a cuenta)	317.817,83	(263.878,93)
Valores representativos de deuda	-	-	Ajustes por cambios de valor en inmovilizado material de uso propio	-	-
Instrumentos de patrimonio	1.345.674,22	758.955,91	Otro patrimonio atribuido	-	-
Instituciones de Inversión Colectiva	1.240.837,43	1.655.670,17	PASIVO NO CORRIENTE	-	-
Depósitos en EECC	-	-	Provisiones a largo plazo	-	-
Derivados	-	-	Deudas a largo plazo	-	-
Otros	-	-	Pasivos por impuesto diferido	-	-
Cartera exterior	789.307,80	508.591,26	PASIVO CORRIENTE	4.353,48	4.944,74
Valores representativos de deuda	-	-	Provisiones a corto plazo	-	-
Instrumentos de patrimonio	428.337,57	399.279,65	Deudas a corto plazo	-	-
Instituciones de Inversión Colectiva	360.970,23	109.311,61	Acreedores	4.353,48	4.944,74
Depósitos en EECC	-	-	Pasivos financieros	-	-
Derivados	-	-	Derivados	-	-
Otros	-	-	Periodificaciones	-	-
Intereses de la cartera de inversión	-	-	TOTAL PATRIMONIO Y PASIVO	3.422.063,92	3.189.445,90
Inversiones morosas, dudosas o en litigio	-	4,93			
Periodificaciones	-	-			
Tesorería	37.064,27	250.299,31			
TOTAL ACTIVO	3.422.063,92	3.189.445,90			
CUENTAS DE ORDEN					
CUENTAS DE COMPROMISO					
Compromisos por operaciones largas de derivados	-	-			
Compromisos por operaciones cortas de derivados	-	-			
OTRAS CUENTAS DE ORDEN	19.932.252,44	19.989.532,79			
Valores cedidos en préstamo por la IIC	-	-			
Valores aportados como garantía por la IIC	-	-			
Valores recibidos en garantía por la IIC	-	-			
Capital nominal no suscrito ni en circulación (SICAV)	19.869.130,00	19.869.130,00			
Pérdidas fiscales a compensar	63.122,44	120.402,79			
Otros	-	-			
TOTAL CUENTAS DE ORDEN	19.932.252,44	19.989.532,79			

(*) Se presenta, única y exclusivamente, a efectos comparativos.

Las Notas 1 a 11 descritas en la Memoria adjunta forman parte integrante del balance al 31 de diciembre de 2021.



CLASE 8.^a



006231740

NOUPIAL INVESTMENT, SOCIEDAD DE INVERSIÓN DE CAPITAL VARIABLE, S.A.

CUENTAS DE PÉRDIDAS Y GANANCIAS
CORRESPONDIENTES A LOS EJERCICIOS ANUALES TERMINADOS
EL 31 DE DICIEMBRE DE 2021 Y 2020

(Euros)

	2021	2020 (*)
Comisiones de descuento por suscripciones y/o reembolsos	-	-
Comisiones retrocedidas a la IIC	7.845,06	6.388,00
Gastos de Personal	-	-
Otros gastos de explotación	(25.349,22)	(24.386,29)
Comisión de gestión	(11.957,09)	(11.411,64)
Comisión depositario	(3.416,26)	(3.081,37)
Ingreso/gasto por compensación compartimento	-	-
Otros	(9.975,87)	(9.893,28)
Amortización del inmovilizado material	-	-
Excesos de provisiones	-	-
Deterioro y resultados por enajenaciones de inmovilizado	-	-
RESULTADO DE EXPLOTACIÓN	(17.504,16)	(17.998,29)
Ingresos financieros	34.127,04	19.633,00
Gastos financieros	(767,18)	(1.524,30)
Variación del valor razonable en instrumentos financieros	164.206,78	(254.293,72)
Por operaciones de la cartera interior	105.366,39	(210.079,44)
Por operaciones de la cartera exterior	58.847,14	(44.214,28)
Por operaciones con derivados	-	-
Otros	(6,75)	-
Diferencias de cambio	(294,18)	(309,30)
Deterioro y resultado por enajenaciones de instrumentos financieros	138.049,53	(9.386,32)
Deterioros	-	-
Resultados por operaciones de la cartera interior	94.958,93	(11.677,41)
Resultados por operaciones de la cartera exterior	43.090,60	2.291,09
Resultados por operaciones con derivados	-	-
Otros	-	-
RESULTADO FINANCIERO	335.321,99	(245.880,64)
RESULTADO ANTES DE IMPUESTOS	317.817,83	(263.878,93)
Impuesto sobre beneficios	-	-
RESULTADO DEL EJERCICIO	317.817,83	(263.878,93)

(*) Se presenta, única y exclusivamente, a efectos comparativos.

Las Notas 1 a 11 descritas en la Memoria adjunta forman parte integrante de la cuenta de pérdidas y ganancias correspondiente al ejercicio anual terminado el 31 de diciembre de 2021.



CLASE 8.^a
Y SERVICIOS DE INVERSIÓN DE CAPITAL VARIABLE



006231741

NOUPIAL INVESTMENT, SOCIEDAD DE INVERSIÓN DE CAPITAL VARIABLE, S.A.-

Estados de cambios en el patrimonio neto correspondientes a los ejercicios anuales terminados el 31 de diciembre de 2021 y 2020

A) Estados de ingresos y gastos reconocidos correspondientes a los ejercicios anuales terminados el 31 de diciembre de 2021 y 2020:

	Euros	
	2021	2020 (*)
Resultado de la cuenta de pérdidas y ganancias	317.817,83	(263.878,93)
Total ingresos y gastos imputados directamente en el patrimonio atribuido a partícipes y accionistas	-	-
Total transferencias a la cuenta de pérdidas y ganancias	-	-
Total de ingresos y gastos reconocidos	317.817,83	(263.878,93)

(*) Se presenta, única y exclusivamente, a efectos comparativos.



006231742

CLASE 8.^a

B) Estados totales de cambios en el patrimonio neto correspondientes a los ejercicios anuales terminados el 31 de diciembre de 2021 y 2020:

	Euros											
	Capital	Participes	Prima de emisión	Reservas	(Acciones propias)	Resultados de ejercicios anteriores	Otras aportaciones de socios	Resultado del ejercicio	(Dividendo a cuenta)	Ajustes por cambios de valor en inmov. material de uso propio	Otro patrimonio atribuido	Total
Saldos al 31 diciembre de 2019 (*)	4.130.870,00	-	(42.655,65)	43.451,16	(510.519,09)	(464.008,95)	-	291.403,18	-	-	-	3.448.540,65
Ajustes por cambios de criterio	-	-	-	-	-	-	-	-	-	-	-	-
Ajustes por errores	-	-	-	-	-	-	-	-	-	-	-	-
Saldos ajustados al inicio del ejercicio 2020 (*)	4.130.870,00	-	(42.655,65)	43.451,16	(510.519,09)	(464.008,95)	-	291.403,18	-	-	-	3.448.540,65
Total ingresos y gastos reconocidos	-	-	-	-	-	-	-	(263.878,93)	-	-	-	(263.878,93)
Aplicación del resultado del ejercicio	-	-	-	29.140,32	-	262.262,86	-	(291.403,18)	-	-	-	-
Operaciones con accionistas	-	-	-	-	-	-	-	-	-	-	-	-
Aumentos de capital	-	-	-	-	-	-	-	-	-	-	-	-
Reducciones de capital	-	-	-	-	-	-	-	-	-	-	-	-
Distribución de dividendos	-	-	-	-	-	-	-	-	-	-	-	-
Operaciones con acciones propias	-	-	-	(74,25)	(86,31)	-	-	-	-	-	-	-
Otras operaciones con accionistas	-	-	-	-	-	-	-	-	-	-	-	-
Otras variaciones del patrimonio	-	-	-	-	-	-	-	-	-	-	-	-
Adición por Fusión	-	-	-	-	-	-	-	-	-	-	-	(160,56)
Saldos al 31 de diciembre de 2020 (*)	4.130.870,00	-	(42.655,65)	72.517,23	(510.505,40)	(201.746,09)	-	(263.878,93)	-	-	-	3.184.501,16
Ajustes por cambios de criterio	-	-	-	-	-	-	-	-	-	-	-	-
Ajustes por errores	-	-	-	-	-	-	-	-	-	-	-	-
Saldos ajustados al inicio del ejercicio 2021	4.130.870,00	-	(42.655,65)	72.517,23	(510.505,40)	(201.746,09)	-	(263.878,93)	-	-	-	3.184.501,16
Total ingresos y gastos reconocidos	-	-	-	-	-	-	-	317.817,83	-	-	-	317.817,83
Aplicación del resultado del ejercicio	-	-	-	-	-	(263.878,93)	-	263.878,93	-	-	-	-
Operaciones con accionistas	-	-	-	-	-	-	-	-	-	-	-	-
Aumentos de capital	-	-	-	-	-	-	-	-	-	-	-	-
Reducciones de capital	-	-	-	-	-	-	-	-	-	-	-	-
Distribución de dividendos	-	-	-	-	-	-	-	-	-	-	-	-
Operaciones con acciones propias	-	-	-	(33,59)	(94.574,96)	-	-	-	-	-	-	-
Otras operaciones con accionistas	-	-	-	-	-	-	-	-	-	-	-	-
Otras variaciones del patrimonio	-	-	-	178,55	-	(178,55)	-	-	-	-	-	(84.608,55)
Adición por Fusión	-	-	-	-	-	-	-	-	-	-	-	-
Saldos al 31 de diciembre de 2021	4.130.870,00	-	(42.655,65)	72.662,19	(595.180,36)	(465.803,57)	-	317.817,83	-	-	-	3.417.710,44

(*) Se presenta, única y exclusivamente, a efectos comparativos.

Las Notas 1 a 11 descritas en la Memoria adjunta forman parte integrante del estado de cambios en el patrimonio neto correspondiente al ejercicio anual terminado el 31 de diciembre de 2021.



CLASE 8.^a



006231743

Noupial Investment, Sociedad de Inversión de Capital Variable, S.A.

Memoria
correspondiente al ejercicio anual terminado
el 31 de diciembre de 2021

1. Reseña de la Sociedad

Noupial Investment, Sociedad de Inversión de Capital Variable, S.A. (en adelante, la Sociedad) se constituyó el 2 de febrero de 2007. La Sociedad se encuentra sujeta a lo dispuesto en la Ley 35/2003, de 4 de noviembre, de Instituciones de Inversión Colectiva y sus posteriores modificaciones, así como a lo dispuesto en el Real Decreto 1.082/2012, de 13 de julio y sus sucesivas modificaciones por el que se reglamenta dicha ley y en la restante normativa aplicable.

La Sociedad figura inscrita en el registro administrativo específico de la Comisión Nacional del Mercado de Valores con el número 3.323, en la categoría de no armonizadas conforme a la definición establecida en el artículo 13 del Real Decreto 1.082/2012. Las acciones de la Sociedad están admitidas a negociación en BME MTF Equity, sistema multilateral de negociación autorizado por el Gobierno español, sujeto al artículo 43.4 del Real Decreto Legislativo 4/2015, de 23 de octubre, por el que se aprueba el texto refundido de la Ley del Mercado de Valores, y supervisado por la Comisión Nacional del Mercado de Valores en su organización y funcionamiento.

Al 31 de diciembre de 2021, según sus Administradores, la Sociedad no forma parte de ningún grupo de sociedades.

El domicilio social de la Sociedad se encuentra en Paseo de la Habana 74, Madrid.

El objeto social de la Sociedad es la captación de fondos, bienes o derechos del público para gestionarlos e invertirlos en bienes, derechos, valores u otros instrumentos, financieros o no, siempre que el rendimiento del inversor se establezca en función de los resultados colectivos.

Según se indica en la Nota 8, la gestión y administración de la Sociedad están encomendadas a Renta 4 Gestora, Sociedad Gestora de Instituciones de Inversión Colectiva, S.A., entidad perteneciente al Grupo Renta 4.

Los valores mobiliarios están bajo la custodia de Cecabank, S.A. (Grupo Confederación Española de Cajas de Ahorro), entidad depositaria de la Sociedad (véase Nota 5).

Con fecha 10 de julio de 2021 se publicó en el Boletín Oficial del Estado la Ley 11/2021, de 9 de julio, de medidas de prevención y lucha contra el fraude fiscal, que incorpora, entre otras, determinadas modificaciones de normas tributarias que tienen impacto en las Sociedades de Inversión de Capital Variable (SICAV). En particular:



CLASE 8.^a



006231744

- Se modifica el régimen tributario de la SICAV (modificación del artículo 29.4 a) de la Ley del Impuesto sobre Sociedades – LIS -), modificando el requisito de número mínimo de accionistas a los efectos de aplicación del tipo del 1% en el Impuesto sobre Sociedades. Así, sólo computarán como tales, a los efectos de los 100 accionistas que se exigen para tributar al 1%, los titulares de acciones por importe igual o superior a 2.500 euros determinado de acuerdo con el valor liquidativo correspondiente a la fecha de adquisición de las acciones.
- Se establece un régimen transitorio (nueva disposición transitoria cuadragésima primera de la LIS) para aquellas SICAV que adopten válidamente el acuerdo de disolución y liquidación en el ejercicio 2022 y realicen con posterioridad al acuerdo, dentro de los seis meses posteriores a dicho plazo, todos los actos o negocios jurídicos necesarios según la normativa mercantil hasta la cancelación registral de la sociedad en liquidación. Dicho régimen transitorio incorpora normas fiscales específicas para los socios de la SICAV y el hecho de que durante los períodos impositivos que concluyan hasta la cancelación registral continuará siendo aplicable a la sociedad en liquidación lo previsto en el artículo 29.4 a) de la LIS en su redacción en vigor a 31 de diciembre de 2021.

El Consejo de Administración de la Sociedad, en la misma reunión que formula las presentes cuentas anuales, ha acordado proponer a la Junta General de Accionistas que al efecto se celebre durante el ejercicio 2022, la disolución y liquidación de la Sociedad. Adicionalmente y en esa misma reunión, el Consejo de Administración ha formulado el Informe de Administradores preceptivo, de conformidad con lo establecido en el artículo 286 de la Ley de Sociedades de Capital. Por tanto, de producirse definitivamente en el ejercicio 2022 la mencionada disolución y liquidación, las cuentas anuales de la Sociedad correspondientes al ejercicio 2021 serían las últimas.

2. Bases de presentación de las cuentas anuales


a) Imagen fiel

Las cuentas anuales han sido obtenidas de los registros contables de la Sociedad y se formulan de acuerdo con el marco normativo de información financiera que resulta de aplicación a la Sociedad, que es el establecido en la Resolución de 18 de octubre de 2013, del Instituto de Contabilidad y Auditoría de Cuentas sobre el marco normativo de información financiera cuando no resulta adecuada la aplicación del principio de empresa en funcionamiento y en la Circular 3/2008, de 11 de septiembre, de la Comisión Nacional del Mercado de Valores, sobre normas contables, cuentas anuales y estados de información reservada de las instituciones de inversión colectiva, que constituye el desarrollo y adaptación, para las instituciones de inversión colectiva, de lo previsto en el Código de Comercio, la Ley de Sociedades de Capital, el Plan General de Contabilidad y demás normativa legal específica que le resulta de aplicación. Por tanto, tal y como se explica en los párrafos siguientes y como consecuencia de lo descrito en la Nota 1, en el ejercicio 2021 se ha aplicado específicamente y por primera vez la mencionada Resolución de 18 de octubre de 2013, del Instituto de Contabilidad y Auditoría de Cuentas.

La Resolución mencionada anteriormente desarrolla, como norma complementaria del Plan General de Contabilidad, el marco de información financiera cuando no resulta adecuada la aplicación del principio de empresa en funcionamiento y es de aplicación obligatoria para todas las entidades, cualquiera que sea su forma jurídica, que deban aplicar el Plan General de Contabilidad, el Plan General de Contabilidad de Pequeñas y Medianas Empresas y las normas de adaptación de los citados textos (como es el caso de la Circular 3/2008, de 11 de septiembre, de la Comisión Nacional del Mercado de Valores), cuando se haya acordado la apertura de la liquidación o cuando los responsables de la entidad, aunque sea con posterioridad al cierre del ejercicio determinen que tienen la intención de liquidar la empresa o cesar en su actividad o cuando no exista una alternativa más realista que hacerlo. La aplicación de esta Resolución supone que la valoración de los elementos patrimoniales estará dirigida a mostrar la imagen



CLASE 8.^a



006231745

fiel de las operaciones tendentes a realizar el activo, cancelar sus deudas y, en su caso, repartir el patrimonio resultante.

Puesto que la Resolución mencionada en el párrafo anterior es una norma de obligado cumplimiento, al ser emitida por el Instituto de Contabilidad y Auditoría de Cuentas en aplicación de la habilitación que le concede el propio Reglamento que desarrolla el Plan General de Contabilidad (Real Decreto 1514/2007, de 16 de noviembre), que dicha Resolución es una norma que desarrolla y complementa el mencionado Plan General de Contabilidad y puesto que dicho Plan General de Contabilidad y sus desarrollos son de aplicación subsidiaria a las Instituciones de Inversión Colectiva en todo lo no establecido expresamente en su legislación específica (en el caso de la Sociedad, en la Circular 3/2008, de 11 de septiembre, de la Comisión Nacional del Mercado de Valores), los Administradores de la Sociedad, dada la situación en que se encuentra la Sociedad (véase Nota 1), han formulado estas cuentas anuales, tal y como se menciona en el primer párrafo de este apartado, sobre la base del marco normativo de la Resolución de 18 de octubre de 2013, del Instituto de Contabilidad y Auditoría de Cuentas, considerando las reglas específicas para Instituciones de Inversión Colectiva establecidas en la Circular 3/2008, de 11 de septiembre, de la Comisión Nacional del Mercado de Valores. Las cuentas anuales de la Sociedad correspondientes al ejercicio terminado el 31 de diciembre de 2021, que han sido formuladas por los Administradores de la Sociedad, se someterán a la aprobación de la Junta General Ordinaria de Accionistas, estimándose que serán aprobadas sin ninguna modificación.

b) Principios contables

En la preparación de las cuentas anuales se han seguido los principios contables y normas de valoración descritos en la Nota 3. No existe ningún principio contable o norma de valoración de carácter obligatorio que, teniendo un efecto significativo en las cuentas anuales, se haya dejado de aplicar en su preparación.

Los resultados y la determinación del patrimonio neto son sensibles a los principios y políticas contables, criterios de valoración y estimaciones seguidos por los Administradores de la Sociedad para la elaboración de las cuentas anuales.

En las cuentas anuales de la Sociedad se han utilizado ocasionalmente estimaciones realizadas por sus Administradores para cuantificar algunos de los activos, pasivos, ingresos, gastos y compromisos que figuran registrados en ellas. Básicamente, estas estimaciones se refieren, en su caso, a la evaluación del valor razonable de determinados instrumentos financieros y de posibles pérdidas por deterioro de determinados activos. A pesar de que estas estimaciones se han realizado sobre la base de la mejor información disponible al cierre del ejercicio 2021, es posible que acontecimientos que puedan tener lugar en el futuro obliguen a modificarlas (al alza o a la baja) en los próximos ejercicios, lo que se realizaría, en su caso, de forma prospectiva, de acuerdo con la normativa contable en vigor.

En todo caso, las inversiones de la Sociedad, cualquiera que sea su política de inversión, están sujetas a las fluctuaciones del mercado y otros riesgos inherentes a la inversión en valores (véase Nota 5), lo que puede provocar que el valor liquidativo de la acción fluctúe tanto al alza como a la baja.



CLASE 8.^a



006231746

c) Comparación de la información

Tal y como se recoge en el apartado a) anterior, los estados financieros del ejercicio 2021 de la Sociedad se han presentado sobre la base del marco normativo que constituye la Resolución de 18 de octubre de 2013, del Instituto de Contabilidad y Auditoría de Cuentas, considerando las reglas específicas para Instituciones de Inversión Colectiva establecidas en la Circular 3/2008, de 11 de septiembre, de la Comisión Nacional del Mercado de Valores, Resolución que no fue de aplicación en el ejercicio 2020, que es el ejercicio respecto al cual se presentan los estados financieros comparativos. No obstante, dada la naturaleza de los activos y pasivos de la Sociedad, no hay diferencias significativas en la práctica entre ambos marcos normativos de aplicación.

d) Agrupación de partidas

Determinadas partidas del balance, de la cuenta de pérdidas y ganancias y del estado de cambios en el patrimonio neto se presentan de forma agrupada para facilitar su comprensión, si bien, en determinados casos, se ha incluido información desagregada en las correspondientes notas de la memoria.

e) Cambios de criterios contables

Véase apartado 2.c) anterior.

f) Corrección de errores

En la elaboración de las cuentas anuales adjuntas no se ha detectado ningún error significativo que haya supuesto la reexpresión de los importes incluidos en las cuentas anuales del ejercicio 2020.

g) Impacto medioambiental

Se consideran activos de naturaleza medioambiental los bienes que son utilizados de forma duradera en la actividad de una Sociedad, cuya finalidad principal es la minimización del impacto medioambiental y la protección y mejora del medioambiente, incluyendo la reducción o eliminación de la contaminación futura.

Dadas las actividades a las que se dedica la sociedad, ésta no tiene gastos, activos, ni provisiones o contingencias de naturaleza medioambiental que pudieran ser significativos en relación con el patrimonio, la situación financiera y los resultados de la misma. Por este motivo, no se incluyen desgloses específicos en la presente memoria respecto a información de cuestiones medioambientales, lo que no necesariamente significa que los riesgos y oportunidades de sostenibilidad en las decisiones de inversión en el marco de su actividad descrita en la Nota 1 no puedan llegar a ser significativos.

3. Normas de registro y valoración

En la elaboración de las cuentas anuales de la Sociedad correspondientes a los ejercicios 2021 y 2020 se han aplicado los siguientes principios, políticas contables y criterios de valoración:



CLASE 8.^a



006231747

a) Clasificación de los instrumentos financieros a efectos de presentación y valoración

i. Clasificación de los activos financieros

Los activos financieros se desglosan a efectos de presentación y valoración en los siguientes epígrafes del balance:

- Tesorería: este epígrafe incluye, en su caso, las cuentas o depósitos a la vista destinados a dar cumplimiento al coeficiente de liquidez, ya sea en el depositario, cuando éste sea una entidad de crédito, o en caso contrario, la entidad de crédito designada por la Sociedad. Asimismo se incluye, en su caso, las restantes cuentas corrientes o saldos que la Sociedad mantenga en una institución financiera para poder desarrollar su actividad y, en su caso, el efectivo recibido por la Sociedad en concepto de garantías aportadas.
- Cartera de inversiones financieras: se compone, en su caso, de los siguientes epígrafes, desglosados en cartera interior y cartera exterior. La totalidad de estos epígrafes se clasifican a efectos de valoración como "Activos financieros a valor razonable con cambios en pérdidas y ganancias":
 - Valores representativos de deuda: obligaciones y demás valores que supongan una deuda para su emisor, que devengan una remuneración consistente en un interés, implícito o explícito, establecido contractualmente, e instrumentados en títulos o en anotaciones en cuenta, cualquiera que sea el sujeto emisor.
 - Instrumentos de patrimonio: instrumentos financieros emitidos por otras entidades, tales como acciones y cuotas participativas, que tienen la naturaleza de instrumentos de capital para el emisor.
 - Instituciones de Inversión Colectiva: incluye, en su caso, las participaciones en otras Instituciones de Inversión Colectiva.
 - Depósitos en entidades de crédito (EECC): depósitos que la Sociedad mantiene en entidades de crédito, a excepción de los saldos que se recogen en el epígrafe "Tesorería".
 - Derivados: incluye, entre otros, el valor razonable de los contratos de futuros y forwards, el valor razonable de las primas pagadas por warrants y opciones compradas y el valor razonable de los contratos de permuta financiera que la Sociedad tiene contratados, así como los derivados implícitos incorporados, en su caso, en los productos estructurados mantenidos por la Sociedad.
 - Otros: recoge, en su caso, las acciones y participaciones de las entidades de capital - riesgo reguladas en la Ley 22/2014, de 12 de noviembre, y sus posteriores modificaciones, así como importes correspondientes a otras operaciones no recogidas en los epígrafes anteriores.
 - Intereses en la cartera de inversión: recoge, en su caso, la periodificación de los intereses activos de la cartera de inversiones financieras.
 - Inversiones morosas, dudosas o en litigio: incluye, en su caso, y a los meros efectos de su clasificación contable, el valor en libros de las inversiones y periodificaciones acumuladas cuyo reembolso sea problemático y, en todo caso, de aquellas respecto a las cuales hayan transcurrido más de noventa días desde su vencimiento total o parcial.



CLASE 8.^a



006231748

- Deudores: recoge, en su caso, el efectivo depositado en concepto de garantía en los mercados correspondientes para poder realizar operaciones en los mismos y el total de derechos de crédito y cuentas deudoras que por cualquier concepto diferente a los anteriores ostente la Sociedad frente a terceros. La totalidad de los deudores se clasifican a efectos de valoración como "Partidas a cobrar". Las pérdidas por deterioro de las "Partidas a cobrar" así como su reversión, se reconocen, en su caso, como un gasto o un ingreso, respectivamente, en el epígrafe "Deterioro y resultado por enajenaciones de instrumentos financieros - Deterioros" de la cuenta de pérdidas y ganancias.

ii. Clasificación de los pasivos financieros

Los pasivos financieros se desglosan a efectos de presentación y valoración en los siguientes epígrafes del balance:

- Deudas a largo/corto plazo: recoge, en su caso, las deudas contraídas con terceros por préstamos recibidos y otros débitos, así como deudas con entidades de crédito. Se clasifican a efectos de su valoración como "Débitos y partidas a pagar".
- Derivados: incluye, entre otros, el valor razonable de los contratos de futuros y forwards, el valor razonable de las primas cobradas por warrants vendidos y opciones emitidas y el valor razonable de los contratos de permuta financiera que la Sociedad tiene contratados, así como los derivados implícitos incorporados, en su caso, en los productos estructurados mantenidos por la Sociedad. Se clasifican a efectos de su valoración como "Pasivos financieros a valor razonable con cambios en pérdidas y ganancias".
- Pasivos financieros: recoge, en su caso, pasivos distintos de derivados que han sido clasificados a efectos de su valoración como "Pasivos financieros a valor razonable con cambios en pérdidas y ganancias", tales como pasivos por venta de valores recibidos en préstamo.
- Acreedores: recoge, en su caso, cuentas a pagar y débitos, que no deban ser clasificados en otros epígrafes, incluidas las cuentas con las Administraciones Públicas y los importes pendientes de pago por comisiones de gestión y depósito. Se clasifican a efectos de valoración como "Débitos y partidas a pagar".

b) Reconocimiento y valoración de los activos y pasivos financieros


i. Reconocimiento y valoración de los activos financieros

Los activos financieros clasificados a efectos de valoración como "Partidas a cobrar", y los activos clasificados en el epígrafe "Tesorería", se valoran inicialmente, por su "valor razonable" (que salvo evidencia en contrario será el precio de la transacción), integrando los costes de transacción directamente atribuibles a la operación. Posteriormente, los activos se valoran por su coste amortizado, contabilizándose los intereses devengados en el epígrafe "Ingresos financieros" de la cuenta de pérdidas y ganancias mediante el método del tipo de interés efectivo. No obstante, si el efecto de no actualizar los flujos de efectivo no es significativo, aquellas partidas cuyo importe se espera recibir en un plazo inferior a un año se valoran a su valor nominal.

Los activos financieros clasificados a efectos de valoración como "Activos financieros a valor razonable con cambios en pérdidas y ganancias", se valoran inicialmente por su "valor razonable" (que salvo evidencia en contrario será el precio de la transacción), incluyendo los costes de transacción explícitos directamente atribuibles a la operación y excluyendo, en su caso, los intereses por aplazamiento de pago. Los intereses explícitos devengados desde la última liquidación se registran en el epígrafe "Cartera de inversiones financieras - Intereses de la cartera de inversión" del activo del balance. Posteriormente, los activos se



CLASE 8.^a



006231749

valoran por su valor razonable, sin deducir los costes de transacción en que se pudiera incurrir en su enajenación. Los cambios que se produzcan en el valor razonable se imputan en la cuenta de pérdidas y ganancias (véase apartado 3.g.iii).

En todo caso, para la determinación del valor razonable de los activos financieros se atenderá a lo siguiente:

- Instrumentos de patrimonio cotizados: su valor razonable es el valor de mercado que resulta de aplicar el cambio oficial de cierre del día de referencia, si existe, o inmediato hábil anterior, o el cambio medio ponderado si no existiera precio oficial de cierre, utilizando el mercado más representativo por volumen de negociación.
- Valores no admitidos aún a cotización: su valor razonable se calcula mediante los cambios que resultan de cotizaciones de valores similares de la misma entidad procedentes de emisiones anteriores, teniendo en cuenta factores como las diferencias en sus derechos económicos.
- Valores representativos de deuda cotizados: su valor razonable es el precio de cotización en un mercado activo y siempre y cuando éste se obtenga de forma consistente. En el caso de que no esté disponible un precio de cotización, el valor razonable se corresponde con el precio de la transacción más reciente, siempre que no haya habido un cambio significativo en las circunstancias económicas desde el momento de la transacción. En este caso, se reflejarán las nuevas condiciones utilizando como referencia precios o tipos de interés y primas de riesgos actuales de instrumentos similares. En caso de no existencia de mercado activo, se aplicarán técnicas de valoración (precios suministrados por intermediarios, emisores o difusores de información, transacciones recientes de mercado disponibles, valor razonable en el momento actual de otros instrumentos financieros que sean sustancialmente el mismo, modelos de descuento de flujos y valoración de opciones, en su caso) que sean de general aceptación y que utilicen en la medida de lo posible datos observables de mercado (en particular, la situación de tipos de interés y de riesgo de crédito del emisor).
- Valores representativos de deuda no cotizados: su valor razonable es el precio que iguala el rendimiento interno de la inversión a los tipos de interés de mercado vigentes en cada momento de la deuda pública, incrementados en una prima o margen determinada en el momento de la adquisición de los valores.
- Instrumentos de patrimonio no cotizados: su valor razonable se calcula tomando como referencia el valor teórico contable que corresponda a dichas inversiones en el patrimonio contable ajustado de la entidad participada, corregido en el importe de las plusvalías o minusvalías tácitas, netas de impuestos, que hubieran sido identificadas y calculadas en el momento de la adquisición y que subsistan en el momento de la valoración.
- Depósitos en entidades de crédito y adquisiciones temporales de activos: su valor razonable se calcula, generalmente, de acuerdo al precio que iguale el rendimiento interno de la inversión a los tipos de mercado vigentes en cada momento, sin perjuicio de otras consideraciones, como las condiciones de cancelación anticipada o de riesgo de crédito de la entidad.
- Acciones o participaciones en otras instituciones de inversión colectiva y entidades de capital-riesgo: su valor razonable es el valor liquidativo del día de referencia. De no existir, se utilizará el último valor liquidativo disponible. En el caso de que se encuentren admitidas a negociación en un mercado o sistema multilateral de negociación, se valorarán a su valor de cotización del día de referencia, siempre que sea representativo. Para las inversiones en IIC de inversión libre, IIC de IIC de inversión libre e IIC extranjeras similares, según los artículos 73 y 74 del Real Decreto 1.082/2012, se utilizan, en su caso, valores liquidativos estimados.
- Instrumentos financieros derivados: si están negociados en mercados organizados, su valor razonable es el que resulta de aplicar el cambio oficial de cierre del día de referencia. En el caso de que el mercado no sea suficientemente líquido o se trate de instrumentos derivados no negociados en mercados organizados o



CLASE 8.^a



006231750

sistemas multilaterales de negociación, se valoran mediante la aplicación de métodos o modelos de valoración adecuados y reconocidos conforme a lo estipulado en la Circular 6/2010, de 21 de diciembre, de la Comisión Nacional del Mercado de Valores.

ii. Reconocimiento y valoración de los pasivos financieros

Los pasivos financieros clasificados a efectos de valoración como “Débitos y partidas a pagar”, se valoran inicialmente por su “valor razonable” (que salvo evidencia en contrario será el precio de la transacción) integrando los costes de transacción directamente atribuibles a la operación. Posteriormente, los pasivos se valoran por su coste amortizado, contabilizándose los intereses devengados en el epígrafe “Gastos financieros” de la cuenta de pérdidas y ganancias mediante el método del tipo de interés efectivo. No obstante, si el efecto de no actualizar los flujos de efectivo no es significativo, aquellas partidas cuyo importe se espera pagar en un plazo inferior a un año se valoran a su valor nominal.

Los pasivos financieros clasificados a efectos de valoración como “Pasivos financieros a valor razonable con cambios en pérdidas y ganancias”, se valoran inicialmente por su “valor razonable” (que salvo evidencia en contrario será el precio de la transacción) incluyendo los costes de transacción directamente atribuibles a la operación. Posteriormente, los pasivos se valoran por su valor razonable, sin deducir los costes de transacción en que se pudiera incurrir en su baja. Los cambios que se produzcan en el valor razonable se imputan en la cuenta de pérdidas y ganancias (véase apartado 3.g.iii).

En particular, en el caso de la financiación por venta de valores recibidos en préstamo y pasivos surgidos por venta en firme de activos adquiridos temporalmente o activos aportados en garantía, se atenderá, en su caso, al valor razonable de los activos a recomprar para hacer frente a la devolución del préstamo o restitución de los activos adquiridos bien temporalmente o bien aportados en garantía.

c) Baja del balance de los activos y pasivos financieros

El tratamiento contable de las transferencias de activos financieros está condicionado por la forma en que se traspasan a terceros los riesgos y beneficios asociados a los activos que se transfieren:

1. Si los riesgos y beneficios se traspasan sustancialmente a terceros –caso de las ventas incondicionales (que constituyen el supuesto habitual) o de las ventas con pacto de recompra por su valor razonable en la fecha de la recompra–, el activo financiero transferido se dará de baja del balance. La diferencia entre la contraprestación recibida neta de los costes de transacción atribuibles, considerando cualquier nuevo activo obtenido menos cualquier pasivo asumido, y el valor en libros del activo financiero, determinará así la ganancia o pérdida surgida al dar de baja dicho activo.

Se darán de baja los activos en los que concurra un deterioro notorio e irrecuperable después de su inversión con cargo a la cuenta de pérdidas y ganancias.

2. Si se retienen sustancialmente los riesgos y beneficios asociados al activo financiero transferido – caso de las ventas de activos financieros con pacto de recompra por un precio fijo o por el precio de venta más un interés, de los contratos de préstamo de valores en los que el prestatario tiene la obligación de devolver los mismos o similares activos u otros casos análogos –, el activo financiero transferido no se dará de baja del balance y continuará valorándose con los mismos criterios utilizados antes de la transferencia. Por el contrario, se reconocerá contablemente un pasivo financiero asociado, por un importe igual al de la contraprestación recibida, que se valorará posteriormente a su coste amortizado.

Tampoco se darán de baja los activos financieros cedidos en el marco de un acuerdo de garantía financiera, a menos que se incumplan los términos del contrato y se pierda el derecho a recuperar los



CLASE 8.^a

INSTRUMENTOS FINANCIEROS



006231751

activos en garantía, en cuyo caso se darán de baja. El valor de los activos prestados o cedidos en garantía se reconocerán, en su caso, en los epígrafes “Valores recibidos en garantía por la IIC” o “Valores aportados como garantía por la IIC”, respectivamente, en cuentas de orden del balance.

3. Si ni se transfieren ni se retienen sustancialmente los riesgos y beneficios asociados al activo financiero transferido, éste se dará de baja cuando no se hubiese retenido el control del mismo.

De acuerdo con lo anterior, los activos financieros sólo se dan de baja del balance cuando se han extinguido los flujos de efectivo que generan o cuando se han transferido sustancialmente a terceros los riesgos y beneficios que llevan implícitos. Similarmente, los pasivos financieros sólo se dan de baja del balance cuando se han extinguido las obligaciones que generan o cuando un tercero lo adquiere.

d) Contabilización de operaciones

i. Compraventa de valores al contado

Cuando existen operaciones con derivados e instrumentos de patrimonio, se contabilizan el día de contratación, mientras que las operaciones de valores representativos de deuda y operaciones del mercado de divisa, se contabilizan el día de liquidación. Las compras se adeudan en el epígrafe “Cartera de inversiones financieras” interior o exterior, según corresponda, del activo del balance, según su naturaleza y el resultado de las operaciones de venta se registra en el epígrafe “Deterioro y resultado por enajenaciones de instrumentos financieros – Resultados por operaciones de la cartera interior (o exterior)” de la cuenta de pérdidas y ganancias.

No obstante, en el caso de compraventa de instituciones de inversión colectiva, se entiende como día de ejecución el de confirmación de la operación, aunque se desconozca el número de participaciones o acciones a asignar. La operación no se valorará hasta que no se adjudiquen éstas. Los importes entregados antes de la fecha de ejecución se contabilizan, en su caso, en el epígrafe “Deudores” del balance.

ii. Compraventa de valores a plazo

Cuando existen compraventas de valores a plazo se registran en el momento de la contratación y hasta el momento del cierre de la posición o el vencimiento del contrato en los epígrafes “Compromisos por operaciones largas de derivados” o “Compromisos por operaciones cortas de derivados” de las cuentas de orden, según su naturaleza y por el importe nominal comprometido.

En los epígrafes “Deterioro y resultado por enajenaciones de instrumentos financieros – Resultados por operaciones con derivados” o “Variación del valor razonable en instrumentos financieros – Por operaciones con derivados”, dependiendo de si los cambios de valor se han liquidado o no en el ejercicio, se registran las diferencias que resultan como consecuencia de los cambios en el valor razonable de estos contratos. La contrapartida de estas cuentas se registra en el epígrafe “Derivados” de la cartera interior o exterior y del activo o del pasivo, según su saldo, del balance, hasta la fecha de su liquidación.

iii. Adquisición temporal de activos

Cuando existen adquisiciones temporales de activos o adquisiciones con pacto de retrocesión (operaciones simultáneas), se registran en el epígrafe “Valores representativos de deuda” de la cartera interior o exterior del balance, independientemente de cuales sean los instrumentos subyacentes a los que haga referencia.



CLASE 8.^a



006231752

Las diferencias de valor razonable que surjan en las adquisiciones temporales de activos, se imputan a la cuenta de pérdidas y ganancias, en su caso, en el epígrafe “Variación del valor razonable en instrumentos financieros – Por operaciones de la cartera interior (o exterior)”.

iv. Contratos de futuros, opciones y warrants y otros derivados

Cuando existen operaciones de contratos de futuros, opciones y/o warrants se registran en el momento de su contratación y hasta el momento del cierre de la posición o el vencimiento del contrato en los epígrafes “Compromisos por operaciones largas de derivados” o “Compromisos por operaciones cortas de derivados” de las cuentas de orden, según su naturaleza y por el importe nominal comprometido.

Las primas pagadas (cobradas) para el ejercicio de las opciones y warrants se registran por su valor razonable en los epígrafes “Derivados” de la cartera interior o exterior del activo (o pasivo) del balance, en la fecha de ejecución de la operación.

En el epígrafe “Deudores” del activo del balance se registran, adicionalmente, los fondos depositados en concepto de garantía en los mercados correspondientes para poder realizar operaciones en los mismos.

En los epígrafes “Deterioro y resultado por enajenaciones de instrumentos financieros – Resultados por operaciones con derivados” o “Variación del valor razonable en instrumentos financieros – Por operaciones con derivados”, dependiendo de la realización o no de la liquidación de la operación, se registran las diferencias que resultan como consecuencia de los cambios en el valor razonable de estos contratos. La contrapartida de estas cuentas se registra en el epígrafe “Derivados” de la cartera interior o exterior del activo o del pasivo, según su saldo, del balance, hasta la fecha de su liquidación.

En aquellos casos en que el contrato de futuros presente una liquidación diaria, las correspondientes diferencias se contabilizarán en la cuenta “Deterioro y resultado por enajenaciones de instrumentos financieros – Resultados por operaciones con derivados” de la cuenta de pérdidas y ganancias.

En el caso de operaciones sobre valores, si la opción es ejercida, su valor se incorpora a la valoración inicial o posterior del activo subyacente adquirido o vendido, quedando excluidas las operaciones que se liquidan por diferencias.

v. Garantías aportadas a la Sociedad

Cuando existen valores aportados en garantía a la Sociedad distintos de efectivo, el valor razonable de éstos se registra en el epígrafe “Valores recibidos en garantía por la IIC” de las cuentas de orden. En caso de venta de los valores aportados en garantía, se reconoce un pasivo financiero por el valor razonable de su obligación de devolverlos. Cuando existe efectivo recibido en garantía, se registra en el epígrafe “Tesorería” del balance.

e) Periodificaciones (activo y pasivo)

En caso de que existan, corresponden, fundamentalmente, a gastos e ingresos liquidados por anticipado que se devengarán en el siguiente ejercicio. No incluye los intereses devengados de cartera, que se recogen en el epígrafe “Cartera de inversiones financieras – Intereses de la cartera de inversión” del balance.



CLASE 8.^a
INSTRUMENTOS DE PATRIMONIO PROPIO



006231753

f) Instrumentos de patrimonio propio

Los instrumentos de patrimonio propio de la Sociedad son las acciones que representan su capital. Se registran en el epígrafe "Patrimonio atribuido a partícipes o accionistas – Fondos reembolsables atribuidos a partícipes o accionistas – Capital" del balance.

De acuerdo con la Ley 35/2003, de 4 de noviembre, que regula las Instituciones de Inversión Colectiva, el capital de las Sociedades de Inversión de Capital Variable es variable dentro de los límites del capital inicial y máximo fijados estatutariamente.

La adquisición por parte de la Sociedad de sus acciones propias, se registra con signo deudor por el valor razonable de la contraprestación entregada en el epígrafe "Patrimonio atribuido a partícipes o accionistas – Fondos reembolsables atribuidos a partícipes o accionistas – Acciones Propias" del balance. La amortización de acciones propias da lugar, en su caso, a la reducción del capital por importe del nominal de dichas acciones cargándose/abonándose la diferencia positiva/negativa, respectivamente, entre la valoración y el nominal de las acciones amortizadas en la cuenta "Patrimonio atribuido a partícipes o accionistas – Fondos reembolsables atribuidos a partícipes o accionistas – Reservas" del balance. Asimismo, en el epígrafe "Patrimonio atribuido a partícipes o accionistas – Fondos reembolsables atribuidos a partícipes o accionistas – Prima de emisión" del balance se registran, en su caso, las diferencias obtenidas en la enajenación de acciones propias, sin que en ningún caso, se imputen en la cuenta de pérdidas y ganancias.

g) Reconocimiento de ingresos y gastos

Seguidamente se resumen los criterios más significativos utilizados, en su caso, por la Sociedad, para el reconocimiento de sus ingresos y gastos:

i. Ingresos por intereses y dividendos

Los intereses de activos financieros devengados con posterioridad al momento de la adquisición se reconocen, en su caso, contablemente en función de su período de devengo, por aplicación del método del tipo de interés efectivo, a excepción de los intereses correspondientes a inversiones morosas, dudosas o en litigio, que se registran en el momento efectivo del cobro. La periodificación de los intereses provenientes de la cartera de activos financieros se registra en el epígrafe "Cartera de inversiones financieras - Intereses de la cartera de inversión" del activo del balance. La contrapartida de esta cuenta se registra en el epígrafe "Ingresos financieros" de la cuenta de pérdidas y ganancias.

Los dividendos percibidos de otras sociedades se reconocen, en su caso, como ingreso en el epígrafe "Ingresos financieros" de la cuenta de pérdidas y ganancias, en el momento en que nace el derecho a percibirlos por la Sociedad.

ii. Comisiones y conceptos asimilados

Los ingresos que recibe la Sociedad como consecuencia de la retrocesión de comisiones previamente soportadas, de manera directa o indirecta, se registran, en su caso, en el epígrafe "Comisiones retrocedidas a la IIC" de la cuenta de pérdidas y ganancias.

Las comisiones de gestión y de depósito, así como otros gastos de gestión necesarios para que la Sociedad realice su actividad, se registran, según su naturaleza, en el epígrafe "Otros gastos de explotación" de la cuenta de pérdidas y ganancias.



CLASE 8.^a
RENTAS Y GANANCIAS



006231754

Los gastos correspondientes a la prestación del servicio de análisis financiero sobre inversiones, en ningún caso significativos para estas cuentas anuales, se registran en el epígrafe "Otros gastos de explotación" de la cuenta de pérdidas y ganancias.

Los costes directamente atribuibles a la operativa con derivados, tales como corretajes y comisiones pagadas a intermediarios, se registran, en su caso, en el epígrafe "Gastos financieros" de la cuenta de pérdidas y ganancias.

iii. Variación del valor razonable en instrumentos financieros

El beneficio o pérdida derivado de variaciones del valor razonable de los activos y pasivos financieros, realizado o no realizado, se registra en los epígrafes "Deterioro y resultado por enajenaciones de instrumentos financieros" y "Variación del valor razonable en instrumentos financieros", según corresponda, de la cuenta de pérdidas y ganancias de la Sociedad (véanse apartados 3.b.i, 3.b.ii y 3.i).

iv. Ingresos y gastos no financieros

Se reconocen contablemente de acuerdo con el criterio de devengo.

h) Impuesto sobre beneficios

El impuesto sobre beneficios se considera como un gasto a reconocer en la cuenta de pérdidas y ganancias, y está constituido por el gasto o ingreso por el impuesto corriente y el gasto o ingreso por el impuesto diferido.

El impuesto corriente se corresponde con la cantidad que satisface la Sociedad como consecuencia de las liquidaciones fiscales del impuesto sobre beneficios, considerando, en su caso, las deducciones y el derecho a compensar las pérdidas fiscales, y no teniendo en cuenta las retenciones y pagos a cuenta.

El gasto o ingreso por impuesto diferido, en caso de que exista, se corresponde con el reconocimiento y la cancelación de los pasivos y activos por impuesto diferido, que surgen de las diferencias temporarias originadas por la diferente valoración, contable y fiscal, de los elementos patrimoniales. Las diferencias temporarias imponibles dan lugar a pasivos por impuesto diferido, mientras que las diferencias temporarias deducibles y los créditos por deducciones y ventajas fiscales que queden pendientes de aplicar fiscalmente, dan lugar a activos por impuesto diferido.

En caso de que existan derechos a compensar en ejercicios posteriores por pérdidas fiscales, estos no dan lugar al reconocimiento de un activo por impuesto diferido en ningún caso y sólo se reconocerán mediante la compensación del gasto por impuesto cuando la Sociedad genere resultados positivos. Las pérdidas fiscales que pueden compensarse, en su caso, se registran en la cuenta "Pérdidas fiscales a compensar" de las cuentas de orden de la Sociedad.

Cuando existen pasivos por impuesto diferido se reconocen siempre. La cuantificación de dichos pasivos se realiza considerando los tipos de gravamen esperados en el momento de su reversión. En caso de modificaciones en las normas tributarias, se producirán los correspondientes ajustes de valoración.

i) Transacciones en moneda extranjera

La moneda funcional de la Sociedad es el euro. Consecuentemente, todos los saldos y transacciones denominados en monedas diferentes al euro se consideran denominados en "moneda extranjera".



CLASE 8.^a



006231755

Cuando existen transacciones denominadas en moneda extranjera se convierten a euros utilizando los tipos de cambio de contado de la fecha de la transacción, entendiéndose como tipo de cambio de contado el más representativo del mercado de referencia a la fecha o, en su defecto, del último día hábil anterior a esa fecha.

Las diferencias de cambio que se producen al convertir los saldos denominados en moneda extranjera a la moneda funcional se registran, en el caso de partidas monetarias que son tesorería, débitos y créditos, por su importe neto, en el epígrafe "Diferencias de cambio", de la cuenta de pérdidas y ganancias; para el resto de partidas monetarias y las partidas no monetarias que forman parte de la cartera de instrumentos financieros, las diferencias de cambio se llevarán conjuntamente con las pérdidas y ganancias derivadas de la valoración (véase Nota 3.g.iii).

j) Operaciones vinculadas

La Sociedad realiza operaciones vinculadas de las previstas en el artículo 67 de la Ley 35/2003 y los artículos 144 y 145 del Real Decreto 1.082/2012 y sus posteriores modificaciones. Para ello, la sociedad gestora dispone de una política por escrito en materia de conflictos de interés que vela por la independencia en la ejecución de las distintas funciones dentro de la sociedad gestora, así como la existencia de un registro regularmente actualizado de aquellas operaciones y actividades desempeñadas por la sociedad gestora o en su nombre en las que haya surgido o pueda surgir un conflicto de interés. Adicionalmente, la sociedad gestora dispone de un procedimiento interno formal para cerciorarse de que las operaciones vinculadas se realizan en interés exclusivo de la Sociedad y a precios o en condiciones iguales o mejores que los de mercado. Según lo establecido en la normativa vigente, los informes periódicos registrados en la Comisión Nacional del Mercado de Valores incluyen, en su caso, información sobre las operaciones vinculadas realizadas, fundamentalmente, comisiones por liquidación e intermediación, comisiones retrocedidas con origen en las instituciones de inversión colectiva gestionadas por entidades pertenecientes al grupo de la sociedad gestora de la Sociedad, el importe de los depósitos y adquisiciones temporales de activos mantenidos con el depositario y el importe efectivo por compras y ventas realizado en activos emitidos, colocados o asegurados por el Grupo de la sociedad gestora.

4. Distribución de resultados

La propuesta de distribución del resultado correspondiente al ejercicio 2021 que su Consejo de Administración propondrá a la Junta General de Accionistas para su aprobación, es la siguiente:

	Euros
Base de distribución- Beneficio/(Pérdida) neto del ejercicio	317.817,83
Distribución- Resultados de ejercicios anteriores	317.817,83
	317.817,83

Las sociedades que obtengan beneficios en el ejercicio económico deberán destinar un 10% del mismo a la reserva legal hasta que ésta alcance, al menos, el 20% del capital social establecido en el Texto Refundido de la Ley de Sociedades de Capital, excepto cuando existan pérdidas acumuladas que hicieran que el patrimonio neto de la Sociedad fuera inferior a la cifra de capital social, en cuyo caso el beneficio se destinará a la compensación de dichas pérdidas antes de que proceda a destinar el 10% del beneficio a dotar la correspondiente reserva legal.



CLASE 8.ª
LABORATORIO DE ANÁLISIS Y CONTROL DE CALIDAD



006231756

5. Cartera de inversiones financieras

El detalle de la cartera de inversiones financieras al 31 de diciembre de 2021 sin considerar, en su caso, el saldo de los epígrafes "Depósitos en EECC", "Derivados" e "Intereses de la cartera de inversión" se incluye como Anexo, el cual forma parte integrante de esta nota.

Los valores y activos que integran la cartera de la Sociedad que son susceptibles de estar depositados, lo están en Cecabank, S.A. o en trámite de depósito en dicha entidad (véanse Notas 1 y 8). Los valores mobiliarios y demás activos financieros de la Sociedad no pueden pignorararse ni constituirse en garantía de ninguna clase, salvo para servir de garantía de las operaciones que la Sociedad realice en los mercados secundarios oficiales de derivados, y deben estar bajo la custodia de las entidades legalmente habilitadas para el ejercicio de esta función.

Gestión del riesgo:

La gestión de los riesgos financieros que lleva a cabo la Sociedad está dirigida al establecimiento de mecanismos necesarios para controlar la exposición de la Sociedad al riesgo de mercado (que comprende el riesgo de tipo de interés, el riesgo de tipo de cambio y el riesgo de precio de acciones o índices bursátiles), así como a los riesgos de crédito y liquidez. En este sentido, el Real Decreto 1.082/2012, de 13 de julio, establece una serie de coeficientes normativos que limitan dicha exposición y cuyo control se realiza por la sociedad gestora de la Sociedad. A continuación se indican los principales coeficientes normativos a los que está sujeta la Sociedad:

- Límites a la inversión en otras Instituciones de Inversión Colectiva:

La inversión en acciones o participaciones emitidas por una única IIC, de las mencionadas en el artículo 48.1.c) y d), no podrá superar el 20% del patrimonio, salvo en las IIC cuya política de inversión se base en la inversión en un único fondo. Asimismo, la inversión total en IIC mencionadas en el artículo 48.1.d) del Real Decreto 1.082/2012, de 13 de julio, no podrá superar el 30% del patrimonio de la Sociedad.

- Límite general a la inversión en valores cotizados:


La inversión en los activos e instrumentos financieros emitidos por un mismo emisor no podrá superar el 5% del patrimonio de la Sociedad. Este límite quedará ampliado al 10%, siempre que la inversión en los emisores en los que supere el 5% no exceda del 40% del patrimonio de la Sociedad. Puede quedar ampliado al 35% cuando se trate de inversiones en valores emitidos o avalados por un Estado miembro de la Unión Europea, una comunidad autónoma, una entidad local, un organismo internacional del que España sea miembro o por cualquier otro Estado que presente una calificación de solvencia otorgada por una agencia especializada en calificación de riesgos de reconocido prestigio, no inferior a la del Reino de España. Cuando se desee superar el límite del 35%, se especificarán los emisores en cuyos valores se tiene intención de invertir o se tiene invertido más del 35% del patrimonio. Quedará ampliado al 25% cuando se trate de inversiones en obligaciones emitidas por entidades de crédito que tengan su sede en un Estado Miembro de la Unión Europea, cuyo importe esté garantizado por activos que cubran suficientemente los compromisos de la emisión y que queden afectados de forma privilegiada al reembolso del principal y al pago de los intereses en el caso de situación concursal del emisor. El total de las inversiones en este tipo de obligaciones en las que se supere el límite del 5% no podrá superar el 80% del patrimonio de la Sociedad.

A estos efectos, las entidades pertenecientes a un mismo grupo económico se consideran un único emisor.



CLASE 8.^a

INSTRUMENTOS FINANCIEROS DERIVADOS



006231757

- Límite general a la inversión en derivados:

La exposición total al riesgo de mercado asociada a instrumentos financieros derivados no podrá superar el patrimonio neto de la Sociedad. Por exposición total al riesgo se entenderá cualquier obligación actual o potencial que sea consecuencia de la utilización de instrumentos financieros derivados, entre los que se incluirán las ventas al descubierto.

La Sociedad podrá invertir en instrumentos financieros derivados cuyo activo subyacente consista en acciones o participaciones de IIC de inversión libre, instituciones extranjeras similares, materias primas para las que exista un mercado secundario de negociación, así como cualquier otro activo subyacente cuya utilización haya sido autorizada por la CNMV.

Las primas pagadas por la compra de opciones, bien sean contratadas aisladamente, bien incorporadas en operaciones estructuradas, en ningún caso podrán superar el 10% del patrimonio de la Sociedad.

La exposición al riesgo de contraparte en derivados OTC se limita al 5% del patrimonio con carácter general y al 10% del patrimonio si la contraparte es una entidad de crédito con ciertas limitaciones.

Las posiciones frente a un único emisor en productos derivados, obligaciones emitidas por entidades de crédito cuyo importe esté garantizado por activos que cubran suficientemente los compromisos de la emisión y queden afectados de forma privilegiada al reembolso del principal e intereses y depósitos que la Sociedad tenga en dicha entidad no podrán superar el 35% del patrimonio de la Sociedad.

Las posiciones frente a un único emisor en productos derivados, activos e instrumentos financieros y depósitos que la Sociedad tenga en dicha entidad no podrán superar el 20% del patrimonio de la Sociedad.

La exposición al riesgo de mercado del activo subyacente asociada a la utilización de instrumentos financieros derivados deberá tomarse en cuenta para el cumplimiento de los límites de diversificación señalados en los artículos 50.2, 51.1, 51.4 y 51.5 del Real Decreto 1.082/2012. A tales efectos, se excluirán los instrumentos derivados cuyo subyacente sea un índice bursátil o de renta fija que cumpla con los requisitos establecidos en el artículo 50.2.d), tipos de interés, tipos de cambio, divisas, índices financieros y volatilidad.

A estos efectos, las entidades pertenecientes a un mismo grupo económico se consideran un único emisor.

- Límites a la inversión en valores no cotizados:

Los valores susceptibles de ser adquiridos no podrán presentar ninguna limitación a su libre transmisión.

Queda prohibida la inversión de la Sociedad en valores no cotizados emitidos por entidades pertenecientes a su grupo o al grupo de su sociedad gestora. Asimismo, no podrá tener invertido más del 2% de su patrimonio en valores emitidos o avalados por una misma entidad. Igualmente, no podrá tener más del 4% de su patrimonio invertido en valores emitidos o avalados a entidades pertenecientes a un mismo grupo.



CLASE 8ª



006231758

Se autoriza la inversión, con un límite máximo conjunto del 10% del patrimonio, en:

- Acciones y activos de renta fija admitidos a negociación en cualquier mercado o sistema de negociación que no cumplan los requisitos establecidos en el artículo 48.1.a) o que dispongan de otros mecanismos que garanticen su liquidez al menos con la misma frecuencia con la que la IIC inversora atienda los reembolsos de sus acciones o participaciones, ya sea directamente o de acuerdo con lo previsto en el artículo 82.
- Acciones y participaciones de IIC no autorizadas conforme a la Directiva 2009/65/CE, de 13 de julio de 2009, distintas de las previstas en el artículo 48.1.c) y d).
- Acciones y participaciones de IIC de inversión libre, tanto las reguladas en los artículos 73 y 74 como las instituciones extranjeras similares.
- Valores no cotizados de acuerdo con lo previsto en el artículo 49.
- Acciones y participaciones, cuando sean transmisibles, de las entidades de capital-riesgo reguladas en la Ley 22/2014, de 12 de noviembre, y sus posteriores modificaciones, así como las entidades extranjeras similares.

- **Coefficiente de liquidez:**

La Sociedad deberá mantener un coeficiente mínimo de liquidez del 1% de su patrimonio calculado sobre el promedio mensual de saldos diarios de la Sociedad.

- **Obligaciones frente a terceros:**

La Sociedad podrá endeudarse hasta el límite conjunto del 10% de su activo para resolver dificultades transitorias de tesorería, siempre que se produzca por un plazo no superior a un mes, o por adquisición de activos con pago aplazado, con las condiciones que establezca la Comisión Nacional del Mercado de Valores. No se tendrán en cuenta, a estos efectos, los débitos contraídos en la compra de activos financieros en el período de liquidación de la operación que establezca el mercado donde se hayan contratado.

Los coeficientes legales anteriores mitigan los siguientes riesgos a los que se expone la Sociedad que, en todo caso, son objeto de seguimiento específico por la sociedad gestora.

Riesgo de crédito

El riesgo de crédito representa las pérdidas que sufriría la Sociedad en el caso de que alguna contraparte incumpliese sus obligaciones contractuales de pago con la misma. Dicho riesgo se vería mitigado con los límites a la inversión y concentración de riesgos antes descritos.

Riesgo de liquidez

En el caso de que la Sociedad invirtiese en valores de baja capitalización o en mercados con una reducida dimensión y limitado volumen de contratación, o inversión en otras Instituciones de Inversión Colectiva con liquidez inferior a la de la Sociedad, las inversiones podrían quedar privadas de liquidez. Por ello, la sociedad gestora de la Sociedad gestiona el riesgo de liquidez inherente a la actividad para asegurar el cumplimiento de los coeficientes de liquidez, garantizando la capacidad de la misma para responder con rapidez a los



CLASE 8.^a



006231759

requerimientos de sus accionistas. La sociedad gestora dispone, por tanto, de un sistema de gestión de la liquidez, así como de procedimientos para controlar los riesgos inherentes a la liquidez de la Sociedad.

Riesgo de mercado

El riesgo de mercado representa la pérdida en las posiciones de las Instituciones de Inversión Colectiva como consecuencia de movimientos adversos en los precios de mercado. Los factores de riesgo más significativos podrían agruparse en los siguientes:

- Riesgo de tipo de interés: la inversión en activos de renta fija conlleva un riesgo de tipo de interés, cuya fluctuación de tipos es reducida para activos a corto plazo y elevada para activos a largo plazo.
- Riesgo de tipo de cambio: la inversión en activos denominados en divisas distintas del euro conlleva un riesgo por las fluctuaciones de los tipos de cambio.
- Riesgo de precio de acciones o índices bursátiles: la inversión en instrumentos de patrimonio conlleva que la rentabilidad de la Sociedad se vea afectada por la volatilidad de los mercados en los que invierte. Adicionalmente, la inversión en mercados considerados emergentes puede conllevar, en su caso, riesgos de nacionalización o expropiación de activos o imprevistos de índole político que pueden afectar al valor de las inversiones, haciéndolas más volátiles.

La sociedad gestora cuenta con sistemas de gestión del riesgo para determinar, medir, gestionar y controlar todos los riesgos inherentes a la política de inversión de la Sociedad, así como para determinar la adecuación del perfil de riesgo a la política y estrategia de inversión.

Riesgo de sostenibilidad

La sociedad gestora de la Sociedad tiene en cuenta los riesgos de sostenibilidad en las decisiones o, en su caso, asesoramiento de inversión. El riesgo de sostenibilidad de las inversiones dependerá, entre otros, del tipo de emisor, el sector de actividad o su localización geográfica. De este modo, las inversiones que presenten un mayor riesgo de sostenibilidad pueden ocasionar una disminución del precio de los activos subyacentes y, por tanto, afectar negativamente al valor liquidativo de la Sociedad. No obstante, las decisiones de inversión de la Sociedad en sus inversiones subyacentes no tienen en cuenta los criterios de la Unión Europea para las actividades económicas medioambientalmente sostenibles.

6. Tesorería

Al 31 de diciembre de 2021, la composición del saldo de este epígrafe del balance es la siguiente:

	Euros
Cuentas en el depositario:	
Cecabank, S.A. (cuentas en euros)	29.174,46
Cecabank, S.A. (cuentas en divisa)	3.715,24
	32.889,70
Otras cuentas de tesorería:	
Otras cuentas de tesorería en euros	4.174,57
	4.174,57
	37.064,27



CLASE 8.^a



006231760

Los saldos de las principales cuentas corrientes de la Sociedad son remunerados según lo pactado contractualmente en cada momento, no siendo en ningún caso el importe de los intereses devengados significativo para las presentes cuentas anuales.

7. Patrimonio atribuido a partícipes o accionistas-Fondos reembolsables atribuidos a partícipes o accionistas

Capital y Acciones propias

En el epígrafe "Capital" del balance se recoge el capital inicial con el que se ha constituido la Sociedad, así como la parte del capital estatutario máximo (que reglamentariamente no puede ser superior a diez veces el capital inicial), que ha sido efectivamente suscrito.

A continuación se detalla, al 31 de diciembre de 2021 y 2020, la composición del saldo de "Capital", el valor liquidativo de la acción y el saldo de "Patrimonio atribuido a accionistas de la Sociedad":

	Euros	
	31-12-2021	31-12-2020
Número total de acciones emitidas totalmente suscritas y desembolsadas	413.087	413.087
Valor nominal unitario	10,00	10,00
Capital estatutario máximo	24.000.000,00	24.000.000,00
Capital nominal no suscrito ni en circulación	(19.869.130,00)	(19.869.130,00)
Capital	4.130.870,00	4.130.870,00
<i>Capital inicial</i>	<i>2.400.000,00</i>	<i>2.400.000,00</i>
<i>Capital estatutario emitido</i>	<i>1.730.870,00</i>	<i>1.730.870,00</i>
Nominal acciones propias en cartera	(673.340,00)	(583.340,00)
Capital en circulación	3.457.530,00	3.547.530,00
Número de acciones en circulación	345.753	354.753
Valor liquidativo de la acción	9,88	8,98
Patrimonio atribuido a accionistas de la Sociedad al cierre del ejercicio	3.417.710,44	3.184.501,16

El artículo 32.8 de la Ley 35/2003 de Instituciones de Inversión Colectiva establece que la adquisición por la Sociedad de sus acciones propias, entre el capital inicial y el capital estatutario máximo, no estará sujeta a las limitaciones establecidas sobre adquisición derivativa de acciones propias establecidas en el Real Decreto Legislativo 1/2010, de 2 de julio, por el que se aprueba el Texto Refundido de la Ley de Sociedades de Capital. Estas operaciones, por tanto, no precisan autorización de la Junta General de Accionistas y no están sujetas a los límites porcentuales sobre el capital social.



006231761

CLASE 8.^a

De acuerdo con la legislación aplicable a la Sociedad, el ejercicio de los derechos económicos y políticos incorporados a las acciones pendientes de suscripción y desembolso o en cartera se encuentra en suspenso hasta que éstas sean suscritas y desembolsadas o vendidas.

Al 31 de diciembre de 2021, existían 2 accionistas (personas físicas) con participaciones significativas superiores al 20% del capital en circulación de la Sociedad que ascendían en su totalidad al 53,01% de dicho capital.

Al 31 de diciembre de 2021 y 2020 el número de accionistas de la Sociedad era de 116, en ambas fechas. Conforme a la normativa aplicable, el número mínimo de accionistas de las Sociedades de Inversión de Capital Variable no debe ser inferior a 100, en cuyo caso dispondrán del plazo de un año para llevar a cabo la reconstitución permanente del número mínimo de accionistas.

Prima de emisión

En el caso de puesta en circulación de acciones de la Sociedad, las diferencias positivas o negativas entre la contraprestación recibida en la colocación o enajenación y el valor nominal o valor razonable de dichas acciones, según se trate de acciones puestas en circulación por primera vez o previamente adquiridas por la Sociedad, se registran, en su caso, en el epígrafe "Prima de emisión" del balance.

El Texto Refundido de la Ley de Sociedades de Capital permite expresamente la utilización de este saldo para ampliar el capital y no establece restricción específica alguna en cuanto a su disponibilidad.

Reservas y Resultados de ejercicios anteriores

Al 31 de diciembre de 2021 y 2020 la composición del saldo de reservas es la siguiente:

	Euros	
	31-12-2021	31-12-2020
Reserva legal	74.912,61	74.912,61
Reserva voluntaria	(2.250,42)	(2.395,38)
Reservas	72.662,19	72.517,23

La reserva legal podrá utilizarse para aumentar el capital social en la parte que exceda del 10% del capital social ya aumentado. Salvo para esta finalidad, mencionada anteriormente, y mientras no supere el 20% del capital social, esta reserva sólo podrá destinarse a la compensación de pérdidas y siempre que no existan otras reservas disponibles suficientes para este fin.

El saldo del epígrafe "Resultados de ejercicios anteriores" recoge, en su caso, los resultados de ejercicios anteriores (negativos o positivos) pendientes de aplicación de la Sociedad.

Tanto la reserva voluntaria como los resultados de ejercicios anteriores no tienen restricciones específicas en cuanto a su disponibilidad.



CLASE 8.^a
ESTADOS FINANCIEROS CONSOLIDADOS



006231762

8. Otros gastos de explotación

Según se indica en la Nota 1, la gestión y administración de la Sociedad están encomendadas a su sociedad gestora. Por este servicio, y conforme a lo establecido contractualmente en cada momento, durante los ejercicios 2021 y 2020, la Sociedad ha devengado como gasto una comisión por tramos calculada sobre el patrimonio diario de la Sociedad que se satisface mensualmente.

La entidad depositaria de la Sociedad (véase Nota 1), durante los ejercicios 2021 y 2020, ha percibido por este servicio, y conforme a lo establecido contractualmente en cada momento, una comisión anual calculada sobre el patrimonio diario de la Sociedad que se satisface trimestralmente.


Los importes pendientes de pago por ambos conceptos, al 31 diciembre de 2021 y 2020, se incluyen en el saldo del epígrafe "Acreedores" del balance.

El Real Decreto 1.082/2012, de 13 de julio, por el que se reglamenta la Ley de Instituciones de Inversión Colectiva y sus posteriores modificaciones (véase Nota 1), desarrolla en su Título V las funciones de vigilancia, supervisión, custodia y administración de las entidades depositarias de las Instituciones de Inversión Colectiva. Con fecha 13 de octubre de 2016 entró en vigor la Circular 4/2016, de 29 de junio, de la Comisión Nacional del Mercado de Valores sobre las funciones de los depositarios de Instituciones de Inversión Colectiva y entidades reguladas por la Ley 22/2014, de 12 de noviembre. Esta circular completa la regulación de los depositarios de instituciones de inversión colectiva desarrollando el alcance de las funciones y responsabilidades que tienen encomendadas, así como las especificidades y excepciones en el desempeño de dichas funciones. Las principales funciones son:

1. Garantizar que los flujos de tesorería de la Sociedad estén debidamente controlados.
2. Garantizar que, en ningún caso, la disposición de los activos de la Sociedad se hace sin su consentimiento y autorización.
3. Separación entre la cuenta de valores propia del depositario y la de terceros, no pudiéndose registrar posiciones del depositario y de sus clientes en la misma cuenta.
4. Garantizar que todos los instrumentos financieros se registren en cuentas separadas y abiertas a nombre de la Sociedad.
5. En el caso de que el objeto de la inversión sean otras IIC, la custodia se realizará sobre aquellas participaciones registradas a nombre del depositario o de un subcustodio expresamente designado por aquel.
6. Comprobar que las operaciones realizadas lo han sido en condiciones de mercado.
7. Comprobar el cumplimiento de coeficientes, criterios, y límites que establezca la normativa y el Folleto de la Sociedad.
8. Supervisar los criterios, fórmulas y procedimientos utilizados por la sociedad gestora para el cálculo del valor liquidativo de las acciones de la Sociedad.
9. Contrastar la exactitud, calidad y suficiencia de la información y documentación que la sociedad gestora, o en su caso, los administradores de la Sociedad deben remitir a la Comisión Nacional del Mercado de Valores, de conformidad con la normativa vigente.



CLASE 8.^a



006231763

10. Custodia de todos los valores mobiliarios y demás activos financieros que integran el patrimonio de la Sociedad, bien directamente o a través de una entidad participante, conservando en todo caso la responsabilidad derivada de la realización de dicha función.
11. Asegurarse que la liquidación de las operaciones se realiza de manera puntual, en el plazo que determinen las reglas de liquidación que rijan en los mercados o en los términos de liquidación aplicables, así como cumplimentar las operaciones de compra y venta de valores, y cobrar los intereses y dividendos devengados por los mismos.
12. Velar por los pagos de los dividendos de las acciones y los beneficios de las participaciones en circulación, así como cumplimentar las órdenes de reinversión recibidas.

Incluido en el epígrafe "Otros gastos de explotación – Otros" de la cuenta de pérdidas y ganancias se recoge, en su caso, el importe que no ha sido considerado recuperable de las retenciones fiscales sobre rendimientos con origen en títulos extranjeros.

Los honorarios relativos a servicios de auditoría de cuentas anuales de la Sociedad de los ejercicios 2021 y 2020 han ascendido a 2 miles de euros, en ambos ejercicios, que se incluyen en el saldo del epígrafe "Otros gastos de explotación - Otros" de la cuenta de pérdidas y ganancias.

Información sobre el periodo medio de pago a proveedores. Disposición adicional tercera. «Deber de información» de la Ley 15/2010, de 5 de julio:

Al 31 de diciembre de 2021 y 2020, la Sociedad no tenía ningún importe significativo pendiente de pago a proveedores en operaciones comerciales. Asimismo, durante los ejercicios 2021 y 2020, la Sociedad no ha realizado pagos significativos a proveedores en operaciones comerciales. En opinión de los Administradores de la Sociedad, tanto los importes pendientes de pago a proveedores en operaciones comerciales al 31 de diciembre de 2021 y 2020, como los pagos realizados a dichos proveedores durante los ejercicios 2021 y 2020, cumplen o han cumplido con los límites legales de aplazamiento.

9. Situación fiscal

La Sociedad tiene abiertos a inspección por parte de las autoridades fiscales la totalidad de los impuestos correspondientes a las operaciones efectuadas en los ejercicios 2017 y siguientes.

Al 31 de diciembre de 2021 y 2020, en el epígrafe "Deudores" del balance se recogen saldos deudores con la Administración Pública en concepto de retenciones y/o otros saldos pendientes de devolución del impuesto sobre beneficios de ejercicios anteriores por importe de 9 y 15 miles de euros, respectivamente.

No existen diferencias significativas entre el resultado contable antes de impuestos del ejercicio y la base imponible antes de compensación de bases impositivas negativas, en su caso. El tipo de gravamen a efectos del impuesto sobre beneficios para los ejercicios 2021 y 2020 es del 1% (Ley 27/2014, de 27 de noviembre, del Impuesto sobre Sociedades).

Cuando se generan resultados positivos, la Sociedad registra en el epígrafe "Impuesto sobre beneficios" de la cuenta de pérdidas y ganancias un gasto en concepto de impuesto sobre beneficios neto, en su caso, del efecto de la compensación de pérdidas fiscales. No se generan ingresos por impuesto sobre beneficios en el caso de que la Sociedad obtenga resultados negativos (véase Nota 3-h).

Conforme a la Ley 27/2014, de 27 de noviembre, del Impuesto sobre Sociedades se establece un límite de compensación del importe de las bases impositivas negativas de ejercicios anteriores del 70% de la base



CLASE 8.^a



006231764

imponible previa, pudiéndose compensar en todo caso, bases imponibles negativas hasta el importe de un millón de euros.

Al 31 de diciembre de 2020, el saldo del epígrafe "Otras cuentas de orden – Pérdidas fiscales a compensar" no recogía las pérdidas fiscales correspondientes al ejercicio 2020.

Debido a las posibles diferentes interpretaciones que pueden darse a las normas fiscales aplicables a las operaciones realizadas por la Sociedad, los resultados de las inspecciones que en el futuro pudieran llevar a cabo las autoridades fiscales para los años sujetos a verificación pueden dar lugar a pasivos fiscales de carácter contingente, cuyo importe no es posible cuantificar de manera objetiva. No obstante, en opinión de los Administradores de la Sociedad, la posibilidad de que en futuras inspecciones se materialicen dichos pasivos contingentes es remota y, en cualquier caso, la deuda tributaria que de ellos pudiera derivarse no afectaría significativamente a las cuentas anuales de la Sociedad.

10. Información relativa al Consejo de Administración

Retribuciones y otras prestaciones al Consejo de Administración

Durante los ejercicios 2021 y 2020, la Sociedad no ha pagado ni devengado cantidad alguna en concepto de sueldos, dietas y otras remuneraciones a los miembros actuales o anteriores de su Consejo de Administración.

Asimismo, al 31 de diciembre de 2021 y 2020, la Sociedad no tenía concedidos préstamos ni anticipos o garantías de ninguna clase, ni había adquirido frente a los miembros actuales o anteriores del Consejo de Administración compromiso alguno en materia de pensiones y seguros de vida.

Información en relación con situaciones de conflicto de intereses por parte de los Administradores


Al cierre del ejercicio 2021 los Administradores de la Sociedad no han comunicado a los demás miembros del Consejo de Administración situación alguna de conflicto, directo o indirecto, que pudieran tener (ellos o sus personas vinculadas) con el interés de la Sociedad.

11. Acontecimientos posteriores al cierre

Con posterioridad al cierre del ejercicio no se ha producido ningún hecho significativo no descrito en estas cuentas anuales.



CLASE 8.^a



006231765

Anexo: Detalle de la Cartera de Inversiones Financieras al 31 de diciembre de 2021

NOUPIAL INVESTMENT, SOCIEDAD DE INVERSIÓN DE CAPITAL VARIABLE, S.A.

Divisa	ISIN	Descripción	Euros
EUR	ES0113211835	ACCIONES BBVA SM BANCO BILBAO VIZCAYA ARG	105.000,00
EUR	ES0178430E18	ACCIONES TEF SM Telefonica SA	120.001,36
EUR	ES0182870214	ACCIONES SCYR SM SACYR SA	45.861,73
EUR	LU1598757687	ACCIONES MT NA ARCELORMITTAL	56.750,00
EUR	ES0105066007	ACCIONES CLNX SM CELLNEX TELECOM SA	25.590,00
EUR	ES0173516115	ACCIONES REP SM Repsol SA	149.631,37
EUR	ES0144580Y14	ACCIONES IBE SM Iberdrola SA	135.975,42
EUR	ES0176252718	ACCIONES MEL SM Melia Hotels International SA	54.018,00
EUR	ES0113900J37	ACCIONES SAN SM BANCO SANTANDER SA	122.733,53
EUR	ES0113860A34	ACCIONES SAB SM BANCO DE SABADELL SA	71.552,17
EUR	ES0112501012	ACCIONES EBRO SM Ebro Foods SA	50.640,00
EUR	ES0124244E34	ACCIONES MAP SM MAPFRE SA	72.220,00
EUR	ES0140609019	ACCIONES CABK SM CAIXABANK SA	60.350,00
EUR	ES0171996087	ACCIONES GRF SM GRIFOLS SA	16.875,00
EUR	ES0167050915	ACCIONES ACS SM ACS ACTIVIDADES CONS Y S	48.365,64
EUR	ES0177542018	ACCIONES IAG LN INTL CONSOLIDATED AIRLIN	85.200,00
EUR	ES0169501022	ACCIONES PHM SM PHARMA MAR SA	57.020,00
EUR	ES0126775032	ACCIONES DIA SM DIST INTER DE ALIMENTACI	17.490,00
EUR	ES0136463017	ACCIONES ADX SM AUDAX RENOVABLES SA	50.400,00
TOTAL Cartera interior- Instrumentos de patrimonio			1.345.674,22
EUR	ES0128520006	PARTICIPACIONES RENTA 4 RENTA FIJA 6 MESES, FI	152.310,02
EUR	ES0173394000	PARTICIPACIONES Renta 4 Bolsa FI	118.838,29
EUR	ES0128522010	PARTICIPACIONES Renta 4 Valor Relativo FI	593.942,96
EUR	ES0176954016	PARTICIPACIONES RENTA 4 RENTA FIJA, FI	375.746,16
TOTAL Cartera interior-Instituciones de Inversión colectiva			1.240.837,43
EUR	DE0007236101	ACCIONES SIE GR Siemens AG	76.340,00
EUR	DE000BAY0017	ACCIONES BAYN GR BAYER AG	76.610,00



CLASE 8.^a

REPÚBLICA ESPAÑOLA DE ESPAÑA



006231766

Divisa	ISIN	Descripción	Euros
EUR	DE000ZAL1111	ACCIONES ZAL GR Zalando SE	35.570,00
EUR	DE0007164600	ACCIONES SAP GR SAP SE	124.900,00
EUR	FR0000131104	ACCIONES BNP FP BNP PARIBAS	60.770,00
USD	US98980L1017	ACCIONES ZM US Zoom Video Communications Inc	48.525,07
EUR	DE000ENER6Y0	ACCIONES ENR GR Siemens Energy AG	5.622,50
TOTAL Cartera exterior- Instrumentos de patrimonio			428.337,57
EUR	LU1475740293	PARTICIPACIONES R4SVERE LX Renta 4 SICAV - Valor E	360.970,23
TOTAL Cartera exterior-Instituciones de Inversión colectiva			360.970,23



CLASE 8.^a



006231767

Noupial Investment, Sociedad de Inversión de Capital Variable, S.A.

Informe de Gestión
correspondiente al ejercicio anual terminado
el 31 de diciembre de 2021

Situación de la Sociedad, evolución de los negocios (mercados) y evolución previsible

El valor liquidativo de la Sociedad al cierre de los ejercicios 2021 y 2020 asciende a 9,88 y 8,98 euros por acción, respectivamente. Adicionalmente, el patrimonio de la Sociedad a 31 de diciembre de 2021 es de 3.417.710,44 euros (3.184.501,16 euros a 31 de diciembre de 2020).

Tal y como se menciona en la Nota 1 de la Memoria, el Consejo de Administración de la Sociedad, en la misma reunión que formula este informe de gestión, ha acordado proponer a la Junta General de Accionistas que al efecto se celebre durante el ejercicio 2022, la disolución y liquidación de la Sociedad. Adicionalmente y en esa misma reunión, el Consejo de Administración ha formulado el Informe de Administradores preceptivo, de conformidad con lo establecido en el artículo 286 de la Ley de Sociedades de Capital. Por tanto, de producirse definitivamente en el ejercicio 2022 la mencionada disolución y liquidación, las cuentas anuales de la Sociedad correspondientes al ejercicio 2021 serían las últimas.

Entorno macroeconómico y escenario bursátil

Dos años después de que apareciera el coronavirus, el mundo sigue buscando una salida de la pandemia. A pesar de esta situación y de las nuevas variantes, el año 2021 ha sido muy positivo para el inversor, especialmente en activos de riesgo.

La renta variable global se ha revalorizado a tasas de doble dígito en 2021. En el caso del S&P estadounidense, un 26,9%, hasta alcanzar nuevos máximos históricos (en 2021 ha marcado 70 máximos, casi igualando el récord de 77 logrados en 1995) y en los últimos 3 años ha subido un 90%, que supone la mayor revalorización trianual desde 1997-99. Tecnología lógicamente ha participado en el "rally", con el Nasdaq subiendo en 2021 un 26,6% (+157% en últimos 3 años).

En Europa, el Stoxx 600 se ha revalorizado un +22% (EuroStoxx 50 +21%), con el mejor comportamiento en bancos (+34%), tecnología (+34%) y media (+32%). Ocio y viajes, que a finales de mayo era uno de los mejores sectores (+24% entonces), ha cerrado con un 3,5% al alza, afectado por las variantes del Covid de finales de año, siendo el peor sector, junto a "utilities" (+5%) y alimentación/cuidado personal (+7%). Dentro de Europa, el mejor comportamiento se ha visto en el CAC 40 (+29%), OMX sueco (+29%), AEX holandés (+28%) y MIB italiano (+23%). El Ibex 35 cerró en positivo pero muy por debajo de la media, con un +8%. Los mejores mercados globales, en moneda local, han sido Mongolia (+130%), Sri Lanka (+80%) y Abu Dhabi (+68%). Con rentabilidades positivas, pero de dígito simple bajo, han cerrado el Nikkei (+4,9%) y Shanghai Index (+4,2%). Los peores, Hong Kong (-14%, donde han pesado algunas empresas chinas como Alibaba o Tencent), Brasil (-12%) y Malta (-6%).



CLASE 8.^a



006231768

Las subidas en renta variable se han apoyado en la fuerte recuperación de los beneficios empresariales (>60%, desde una base deprimida), con revisiones al alza significativas de las estimaciones frente a lo que se estimaba en dic-20. No ha habido expansión de múltiplos, al contrario, ha habido contracción, tanto en Estados Unidos como en Europa.

Desde un punto de vista macro, la recuperación económica global continúa adelante, aunque algo más moderada de lo previsto hace meses. El momento álgido del ciclo ya ha quedado atrás, y en la actualidad (atendiendo a los PMIs por sectores y áreas), se está observando una moderación de la actividad tras el fuerte rebote inicial. La pandemia y las nuevas variantes sigue siendo uno de los principales riesgos para la continuidad de la expansión económica, si bien la vacunación masiva reduce considerablemente la presión sanitaria.

Por su parte, las tensiones en la oferta continúan, atendiendo a cifras de comercio global, problemas en cadena de suministro, costes logísticos de transporte marítimo, etc. Por regiones, en Estados Unidos, los indicadores de manufacturas están mostrando algo de desaceleración, mientras siguen presentes las tensiones en la oferta. La inflación sigue en niveles elevados, recogiendo la recuperación sólida de demanda (reapertura económica) unido a problemas de oferta (cuellos de botella, costes energéticos), y es previsible que se mantengan todavía unos meses.

Respecto a la Renta Fija, el ejercicio 2021 ha sido un ejercicio de recuperación de las curvas de tipos de interés, tanto por la mejora de los indicadores económicos una vez que la vacunación de la población ha permitido ir reabriendo las economías, como por el repunte de la inflación, algo que inicialmente ya se esperaba, por los efectos base de la caída de precios en 2020, pero que ha probado ser más persistente de lo esperado. En este escenario, los bancos centrales se han dado la vuelta al final del ejercicio y ya han comenzado o se han preparado para comenzar a retirar los fuertes programas de estímulo monetario que implementaron a raíz del parón económico ocasionado en 2020 por las medidas para intentar contener la pandemia de Covid.

Ya en los primeros meses del año, las curvas de tipos de EEUU y Alemania repuntaron con fuerza, especialmente en los tramos más a largo plazo, lo que supuso un fuerte incremento de sus pendientes, debido a que las vacunas contra el Covid hacían vislumbrar el inicio de la recuperación económica, así como a cierto temor de que los estímulos fiscales de la Administración Biden fueran a recalentar demasiado la economía y derivar en un repunte de la inflación por encima de lo esperado, lo que tuvo su reflejo en un movimiento al alza de la curva americana mucho más rápido que el de la europea. Posteriormente, cierta disipación de los temores de inflación y un repunte de los contagios por Covid hicieron que las curvas de tipos volvieran a descender, aplanándose hasta tocar mínimos en julio. Posteriormente, los tipos de la deuda pública volvieron a repuntar al alza, en un contexto ya de verificación de que se iba a producir la retirada de estímulos por parte de los bancos centrales, y con la inflación sorprendiendo al alza, pero no por los fuertes estímulos fiscales en EEUU, que se han visto reducidos, sino por las fuertes disrupciones que hay en las cadenas de suministro y, en el caso europeo, además por el fuerte encarecimiento que están registrando los precios de la energía en Europa. El adelanto ya de próximas subidas de tipos en 2022 en EEUU y Reino Unido, se ha reflejado en el repunte de la parte corta de la curva de estos países en los últimos meses del año, con un aplanamiento de las curvas en los tramos más largos.

Las primas de riesgo de la deuda periférica (Italia, España, Portugal, Grecia) se mantuvieron más o menos contenidas a lo largo del ejercicio, gracias al fuerte programa de compra de activos que está llevando a cabo el Banco Central Europeo (BCE), salvo cierto repunte de las primas italiana y griega en los últimos dos meses del año, en anticipación a la fuerte reducción de dicho programa en 2022. Igualmente, en un escenario con tipos muy bajos y pocas alternativas de inversión y en el que la búsqueda de rentabilidad ha sido una tónica dominante, los spreads de crédito (diferencial de rentabilidad del crédito con la deuda pública) se han mantenido muy contenidos y muy cerca de niveles mínimos.



CLASE 8.^a



006231769

En lo que se refiere a política monetaria, de entre los grandes bancos centrales de Occidente, el Banco Central Europeo (BCE) sigue siendo el que mantiene una política más expansiva, aunque ya ha comenzado a dar sus primeros pasos en la retirada de estímulos. Así, en la reunión de diciembre el BCE aprobó un detallado plan para la retirada de su programa de compras de emergencia (PEPP). Éste terminará en marzo de 2022, tal y como se esperaba, aunque ya comenzará a reducirse en el primer trimestre, algo no estaba contemplado por los mercados. Para evitar que su finalización sea abrupta, el BCE aprobó un incremento del programa “estándar”, el APP, en el segundo trimestre hasta \$ 40.000 millones mensuales, para retroceder hasta \$ 30.000 millones en el tercero y volver a su tamaño original de \$ 20.000 millones en el cuarto. Por tanto, una reducción de las compras de activos por parte del banco central más agresiva de lo que estaban descontando los mercados –el PEPP es flexible y no tiene una cantidad fija de compras mensual, pero rondaba los EUR 70.000 millones en cada uno de los últimos meses. El BCE se dejó, no obstante, cierta flexibilidad: i) en primer lugar, para reactivar el PEPP si así lo considera necesario y, además, ii) para llevar a cabo las reinversiones de los vencimientos de los bonos comprados por el PEPP que vayan aconteciendo, reinversiones que, además, se mantienen un año más, hasta 2024. Esto le permitirá conservar cierto margen de maniobra frente a un programa APP mucho más rígido, pudiendo adquirir más bonos de la periferia ante un potencial repunte de las primas de riesgo, al igual que seguir comprando bonos griegos, que no son elegibles para el APP al no tener todavía un rating equivalente a Grado de Inversión. Por tanto, una reducción significativa de la compra de bonos por parte del BCE, lo que hará que la deuda periférica cuente, en principio, con menos apoyo, pero con la suficiente flexibilidad para evitar un incremento descontrolado de las primas de riesgo de estos países. En cuanto a posibles subidas de tipos, no se esperan movimientos por parte del BCE hasta al menos finales de 2023.

Más adelantada en su retirada de estímulos está la Reserva Federal (Fed) estadounidense –en línea con la recuperación más rápida que esta economía, más flexible que la europea, ha registrado. Así, la Fed comenzó ya en noviembre la reducción de su programa de compras, reducción que se vio de nuevo acelerada en diciembre, ante la persistente inflación, con lo que se espera que el programa quede finalizado en marzo de 2022. Además, la Fed ya adelanta en sus previsiones tres subidas de tipos (de 25 puntos básicos cada una) en 2022, otras tres en 2023 y dos más en 2024.

Todavía más hawkish (restrictivo) está el Banco de Inglaterra (BoE), que en diciembre ya subió sus tipos de interés de referencia en 15 puntos básicos, hasta el 0,25% en respuesta a la elevada inflación, en un entorno en el que, además de las disrupciones de las cadenas de suministros y los altos costes energéticos, la escasez de mano de obra en el país está creando presiones inflacionistas adicionales. Se esperan dos nuevas subidas en 2022.

En los mercados de materias primas, el precio del crudo (Brent) ha subido un 52% en 2021 (a 79 USD/barril), al igual que otros materiales como el aluminio (+42%) y en menor medida, cobre (+26%) o níquel (+24%). La excepción de las materias primas se encuentra en el oro (-4%) y la plata (-12,6%), que en el 2020 tuvieron un buen comportamiento actuando como activo refugio. Por lo que respecta al mercado de divisas, en 2021 el euro se ha depreciado un 7% frente al dólar (a 1,13 USD/EUR) y un 6% frente a la libra (a 0,84 GBP/EUR), y las divisas emergentes se han depreciado ante un USD más fuerte.

Perspectivas 2022

A comienzos del año 2022, nuestro escenario base era el de comienzo de una transición económica y financiera significativa. Una transición que además de recoger el escenario post-COVID, reflejara una normalización en las políticas monetarias, probablemente rendimientos más moderados en los mercados financieros, así como una transición hacia un enfoque más fuerte en la sostenibilidad, a medida que el mundo avanza hacia las emisiones netas cero.

Desde un punto de vista macro, esperábamos una moderación en el ritmo de recuperación económica, pero desde niveles muy altos y manteniendo crecimientos del PIB 2021-22 superiores al potencial. Los principales apoyos eran el mantenimiento de condiciones financieras favorables (a pesar del inicio de la normalización



CLASE 8.^a



006231770

monetaria), políticas fiscales aún expansivas (infraestructuras, social, economía verde), el control del riesgo sanitario, y los elevados niveles de ahorro acumulado. Los hogares siguen contando con exceso de ahorro, como consecuencia de 1) la disminución del gasto en servicios durante la pandemia, 2) el aumento de estímulos 3) el efecto riqueza (mayor valor de activos financieros/inmobiliarios). Asumiendo una paulatina recuperación de la confianza del consumidor, el gasto de los hogares y la fortaleza en el crecimiento de la demanda privada debería seguir apoyando el crecimiento económico. Los principales riesgos al crecimiento global eran una inflación persistentemente alta, cuellos de botella prolongados en el tiempo, nuevas variantes Covid/rebotes que impliquen restricciones importantes, desaceleración excesiva en China, y posibles tensiones geopolíticas.

Este último riesgo, siempre presente, se ha materializado con la invasión de Ucrania por parte de Rusia el día 24 de febrero, provocando un cambio en el escenario de los mercados financieros. La volatilidad y correcciones, ya elevadas en enero ante un tono más tensionador de los bancos centrales respecto al ritmo de retirada de los estímulos monetarios en un contexto de inflación persistentemente alta, se intensificó en febrero con el estallido del conflicto. En este contexto, a finales de mes los bancos centrales empezaron a adoptar un discurso más moderado, pese al repunte de las expectativas de inflación (energía, alimentos) y ante el incierto impacto del conflicto bélico en el crecimiento económico, especialmente europeo.

Los índices bursátiles más afectados desde el comienzo del conflicto han sido lógicamente los europeos, con peor comportamiento relativo del sector financiero, mientras que los americanos también han sufrido, aunque en menor medida. Latinoamérica por el contrario ha tenido un buen comportamiento, apoyado en la positiva evolución de las materias primas. La guerra de Ucrania afecta de forma muy cercana a Europa y no solo por razones geográficas. Muchas empresas europeas importantes, tienen relaciones de negocio significativas con Rusia, y la exposición de los Bancos europeos al riesgo de Rusia, o a las derivadas económicas que pueda tener la guerra de Ucrania, es mucho mayor que la que puedan tener los Bancos americanos o asiáticos.

Hay que recordar que las Bolsas europeas partían, antes del inicio de la guerra, de niveles muy inferiores a las americanas, tras varios años de peor comportamiento comparativo sobre todo tras la pandemia. En el 2020 el Nasdaq subió un 43,6% y el S&P un 16,2% mientras que el Eurostoxx bajó un 5,1%. En el 2021 el S&P subió un 26,9% y el Nasdaq un 21,3% adicional al casi 44% del año anterior, mientras que el Eurostoxx hubo de conformarse con una subida del 21%. Este año 2022 pareció empezar mejor para las Bolsas europeas ya que en enero el Eurostoxx cayó solo un 2,9% frente al 5,3% que cayó el S&P pero en febrero cambiaron las cosas y el Eurostoxx cayó un 6% frente al 3,1% del S&P.

La situación de Ucrania tiene mucho que ver en esa caída, y conviene, por ello, analizar los diversos escenarios posibles y las consecuencias en términos de valoración de las Bolsas. Los escenarios potenciales cada vez se reducen más a dos. O escalada militar, con Rusia cada vez más agresiva y con la OTAN involucrándose inevitablemente cada vez más, o 2) acuerdo para finalizar las hostilidades dando a Rusia una parte de Ucrania y posibilitando el control político futuro de Rusia sobre Ucrania (aunque sea indirectamente a través de políticos de su órbita). La opción de la escalada militar sería a corto plazo muy negativa para las Bolsas, provocando seguramente otra pata de caída. La opción de un acuerdo, aunque sea en falso, podría sin embargo dar lugar a un "rally" de alivio fuerte por las recompras forzadas de las posiciones bajistas ya que un final negociado, aunque Rusia anexiona una parte de Ucrania, sería el mejor escenario para las Bolsas.

La evolución de las tensiones Rusia-Occidente serán por tanto las que determinen el grado de impacto en el ciclo económico global (a la baja) y en los niveles de inflación (al alza). Y, por derivada, la reacción de los bancos centrales, especialmente del BCE, en lo que respecta al ritmo de normalización de sus políticas monetarias, que se podría retrasar ante el incremento de incertidumbre. Eso sí, sin perder de vista la intensificación de presiones inflacionistas en el más corto plazo (energía, alimentos), que complica la actuación de los bancos centrales.

En este contexto, es previsible que persista una elevada volatilidad en los mercados que, no obstante, podría ofrecer interesantes oportunidades de compra de ser el alcance del conflicto limitado en términos de crecimiento



CLASE 8.^a
SERVICIO DE CORREOS Y TELÉGRAFOS



006231771

e inflación. El Eurostoxx 50 ha llegado a acumular una caída cercana ya al 20%, similar a otros momentos de importante tensión geopolítica, si bien en esta caída también hay una parte vinculada a la expectativa de normalización monetaria. Este retroceso sitúa ya las valoraciones en niveles atractivos (ya por debajo de su media histórica), siempre y cuando se mantenga el buen tono del ciclo económico y con él de los resultados empresariales. Los shocks geopolíticos no suelen dar lugar a mercados bajistas siempre y cuando no deriven en una recesión. Con una perspectiva histórica y de largo plazo, si observamos eventos como la guerra de Irak o la caída de las Torres Gemelas, han ido seguidos, en los meses posteriores al momento de máxima tensión, de fuertes rebotes de las Bolsas.

En lo que respecta a Covid, situación sanitaria y posibles restricciones, el vínculo contagios-UCIs/fallecimientos se ha debilitado en los últimos meses, confirmado con lo poco que sabemos de Ómicron, hecho que debería permitir evitar restricciones duras y prolongadas.

Respecto a inflación, el escenario base apuntaba a que se mantendría alta más tiempo del esperado, pero con limitados efectos de segunda ronda (sin espiral generalizada precios-salarios), y con progresiva moderación, más patente desde mediados de 2022. Los sucesos recientes, no obstante, pueden retrasar dicha moderación. En el mercado de materias primas, el ataque a Ucrania y sus potenciales implicaciones sobre el precio de la energía están provocando un notable avance en el precio del crudo, hasta llegar a superar los 130 USD/barril (vs. rango en enero-febrero de 88-106 USD/b).

En lo que respecta a política monetaria, esperamos normalización gradual. La recuperación económica junto a una inflación elevada a corto plazo justifica el inicio de retirada de estímulos monetarios, aunque la persistencia de riesgos sobre el crecimiento, la expectativa de moderación de inflación en 2022 y los elevados niveles de deuda justifican que la retirada sea gradual. El riesgo principal para los mercados financieros es un giro demasiado rápido y/o intenso a una política monetaria restrictiva. Respecto a políticas fiscales, esperamos que continúen los apoyos, aunque con menor intensidad. La Eurozona (fondo Next Generation UE, 750.000 m EUR) debería tomar el relevo a EEUU (plan de infraestructura, Build Back Better). Los principales beneficiados en Europa son los países periféricos, y los destinos preferentes son energía y digitalización. Los principales riesgos son retrasos en la recepción de fondos y/o una inadecuada utilización o ineficiente asignación de los mismos.

Respecto a divisas, el conflicto bélico ha provocado un fortalecimiento del dólar fuerte en el corto plazo (hacia 1,10 USD/EUR), y tras recoger con avances en la primera parte del mes la expectativa de una progresiva normalización de la política monetaria por parte del BCE.

En cuanto a beneficios empresariales, tras las continuadas revisiones al alza desde finales de 2020, y un fuerte crecimiento en 2021, esperábamos una normalización de su ritmo de crecimiento en niveles alrededor del dígito simple medio (4-6%), que llevarían los beneficios a finales de 2022 un 10-15% por encima del nivel de 2019. Para poner en contexto histórico la recuperación en beneficios, en el ciclo que siguió a la Crisis financiera Global, fueron necesarios 11 años para que los beneficios europeos recuperaran su nivel precrisis de 2007. Especial atención merecen los márgenes empresariales. La posición de partida es sólida, con un ajuste en costes de estructura en muchas industrias para hacer frente a la situación originada por la pandemia. No obstante, el riesgo está en los mayores costes de producción, y la imposibilidad de algunas compañías de trasladarlos a mayores precios de venta. El conflicto bélico, con impacto en consumo y demanda (por un lado), y presión en materias primas, cadenas de suministro, etc., reduce la visibilidad de los resultados empresariales en los próximos meses. Lo que parece claro, es que los niveles de beneficios esperados a principios de año, serán revisados a la baja en próximos meses.

Es imposible saber el desenlace del conflicto, o si van a surgir fórmulas intermedias, pero lo que sí podemos decir es que las Bolsas europeas han llegado, tras las caídas recientes, a niveles atractivos de valoración. Aunque considerásemos que las empresas del Eurostoxx no suben sus beneficios en el 2022 (el consenso a inicio de año era que los subirán un 12%) y aunque apliquemos a esos beneficios empresariales un PER de 13,5 veces (mediana histórica), en lugar del Per superior a 15 veces con el que han cotizado el pasado año, la



CLASE 8.^a



006231772

valoración teórica sería de 3.450-3.500 puntos, en línea con niveles actuales. Si aplicásemos al S&P la misma regla que hemos seguido para el Eurostoxx, es decir multiplicamos los beneficios empresariales de 2021 por un PER de 17-18x (vs 16,7x media histórica), obtendríamos una valoración teórica por debajo de niveles actuales (3.400-3.500 vs. 4.200 puntos de S&P). Las valoraciones, no obstante, no son tan exigentes si atendemos a métricas como FCF yield, con un mayor peso en los índices de compañías con modelos de negocio más ligeros y mayor capacidad de conversión a caja libre. El mercado está dispuesto a pagar estos múltiplos.

En un contexto de incertidumbre, estanflación y aumentos de primas de riesgo, creemos que habrá una búsqueda de calidad en la renta variable. Empresas con mayor visibilidad en sus resultados, sectores con crecimiento secular, compañías con barreras de entrada y poder de fijación de precios, que puedan mitigar los posibles aumentos de costes de producción, con elevada conversión a caja libre y fuerte posición financiera.

Por tanto, tras el buen comportamiento de la renta variable en 2021, en la actualidad nos encontramos en la transición hacia un escenario con ralentización del crecimiento económico, y un paulatino endurecimiento de las condiciones financieras, al que se ha unido recientemente un conflicto bélico con consecuencias económicas difíciles de cuantificar, la intervención regulatoria en China, la presión en las cadenas de suministro, las presiones inflacionistas o las dudas sobre el inicio del periodo de ejecución del "tapering" en Estados Unidos.

Los principales apoyos para un buen comportamiento de la renta variable son: 1) atractiva valoración relativa a deuda pública y crédito en contexto de represión financiera (flujos buscando rentabilidad); 2) recuperación de beneficios empresariales en 2022-23; 3) moderación progresiva de la inflación que permita mantener una política monetaria acomodaticia a pesar del inicio de retirada de los estímulos monetarios (continuará el apoyo de la liquidez, aunque en menor medida que en años anteriores); 4) apoyo de políticas fiscales aunque en menor medida que en años anteriores; 5) movimientos corporativos; 6) elevada rentabilidad por dividendo y recompras de acciones. Respecto a los principales riesgos para la renta variable, distinguimos: 1) conflicto bélico Rusia – Ucrania que se prolongue en el tiempo, con impacto en precios de materias primas, costes energéticos y cadenas de suministro, que pueden llevar a recesión económica; 2) mantenimiento de inflación elevada durante más tiempo del esperado que provoque un aumento prematuro en tiempo y cuantía de los tipos de interés; 3) rebrotes de Covid, que cuestionen los sistemas de salud y obliguen a restricciones a la actividad económica asociadas; 4) riesgo de estanflación en el peor caso; 5) mala utilización del NGEU (gasto improductivo vs impulso al crecimiento potencial) y 6) otros riesgos geopolíticos elecciones Latam, Italia, Francia, midterm EEUU;

En este contexto, esperamos un incremento de volatilidad, muy superior a la vista en 2021, que creemos dará oportunidades de compra. Consideramos que este escenario ofrece oportunidades para la selección de compañías y gestión "bottom-up". Seguimos sobreponderando empresas de calidad y crecimiento visible, bien gestionadas, inmersas en megatendencias, sólidas desde un punto de vista financiero, con elevada generación de caja y retornos sobre el capital empleado interesantes, que actualmente presentan valoraciones razonables.

En lo que respecta a las tecnológicas, sigue abierto el debate sobre una posible burbuja y su comparación con lo visto en el año 2000. No obstante, en 2021 hemos visto correcciones significativas en algunos valores, que quizá a valoraciones de 30-40 veces Valor de Empresa/Ventas vistos hace meses, ya estaban descontando en precio un escenario y crecimiento muy positivo para próximos años. A pesar de que muchas de estas empresas han seguido creciendo de forma significativa en 2021, sus múltiplos se han contraído a cifras más razonables de 15-20x, llevando a fuertes correcciones en las cotizaciones. Solo el 29% de los valores del Nasdaq, a comienzos de 2022, están por encima de su media móvil de 200 sesiones, y el 60% de la ganancia del Nasdaq en 2021 proviene de 5 valores. Como apuntábamos hace un año, la situación en el caso de las FAAMG, era bien distinta, estamos hablando de compañías que además de crecer a doble dígito alto, tienen posiciones dominantes en los negocios en los que operan, fuertes barreras de entrada, elevados márgenes brutos y operativos, modelos de negocio ligeros que llevan a retornos sobre el capital elevados y fuerte conversión a caja libre, posición financiera muy saneada (en muchos casos caja neta), y oportunidades de crecimiento futuro, con tamaños de mercado ampliándose y nuevos verticales. Su escalabilidad y la estructura de mercado evoluciona hacia



CLASE 8.^a
INVERSIÓN EN VALORES



006231773

monopolios, y desde un punto de vista de valoración, siguen presentando niveles razonables teniendo en cuenta la visibilidad de su crecimiento (siguen cotizando a 4-5% FCF yield 22e).

Respecto a salud y consumo básico, son sectores más defensivos, con un crecimiento visible a medio largo plazo apoyado en tendencias demográficas y socio-económicas. Farmacéuticas, tecnología médica, alimentación y bebidas, cuidado personal, están presentes de forma significativa en nuestros fondos.

En conclusión, seguimos viendo oportunidades para la gestión activa y la selección de valores. Mantenemos una cartera equilibrada entre compañías de crecimiento visible y calidad, acompañadas de compañías de valor. Creemos que una cartera equilibrada entre las dos filosofías es una estrategia adecuada, especialmente en este escenario.

Respecto a la renta fija, en 2022 la clave del mercado estará en lo rápido que se desacelere la inflación y, por tanto, en la mayor o menor rapidez con la que tienen que actuar los bancos centrales en su proceso de retirada de estímulos. En este sentido, países más adelantados en la recuperación económica y con mayores presiones inflacionistas, como EEUU y Reino Unido, verán como sus bancos centrales poco a poco van subiendo sus tipos de interés. Por el contrario, en la Zona Euro, el banco central está todavía lejos de poder subir los suyos, por lo que esperamos unas curvas de tipos en Europa más o menos contenidas, con los tramos de corto plazo todavía bastante anclados y ligeras subidas en el largo plazo, esto es, un mayor empinamiento de la curva. Por tanto, favorecemos la inversión en los tramos cortos frente a los largos.

Esta subida de los tipos core justificaría cierta ampliación de las primas de riesgo de la deuda periférica, aunque sin movimientos agresivos, por la determinación del banco central de mantener unas condiciones de financiación favorables. Por tanto, repuses significativos de las primas de riesgo de la deuda periférica podrían constituir oportunidades de inversión.

Mientras, la deuda corporativa grado de inversión va a dejar de estar apoyada por los programas de compra en EEUU y Reino Unido, mientras que en Europa el apoyo va a ser mucho menor al que venía teniendo. Por el contrario, a su favor juega la recuperación económica y el descenso esperado en las tasas de default. Aunque las valoraciones son ajustadas vemos poco riesgo a la baja. En este caso vemos más atractivos también los plazos cortos ya que consideramos que la duración no está bien pagada.

En cuanto a la deuda high yield, que no cuenta con el apoyo de los bancos centrales, creemos que hay que ser selectivos, a pesar de que las tasas de default ya se encuentran en niveles muy bajos y nos encontramos en un escenario de importantes recuperaciones de los ratings de crédito. Por tanto, favorecemos la inversión en modelos de negocio resilientes y con fortalezas competitivas que les permitan enfrentarse a los cambios económicos. Igualmente, favorecemos especialmente entrar en esta categoría mediante subordinación, esto es deuda subordinada high yield de emisores grado de inversión. Dentro del sector bancario vemos una oportunidad en los bonos legacy, bonos que por cambios en la regulación van dejando de computarse como capital bancario y por tanto van siendo recomprados por sus emisores.

Evolución del sector (fuente: INVERCO)

El volumen de patrimonio de las INSTITUCIONES DE INVERSIÓN COLECTIVA se situó a 31 de diciembre de 2021 en 620.018 millones de euros, cifra un 18,5% superior a la de finales de 2020, mientras que el número de partícipes y accionistas es de 21.818.184, lo que supone un incremento de un 28,7%.

Fondos de inversión mobiliaria (FI):

- El patrimonio se situó, a 31 de diciembre de 2021, en 317.547 millones de euros, lo que supone que se ha producido un incremento de activos del 14,8% respecto al año 2020.



CLASE 8.^a



006231774

- El número de partícipes se situó en 15.845.279, con un aumento de un 25,4% en el conjunto del ejercicio.

Sociedades de inversión de capital variable (SICAV):

- El patrimonio alcanzó la cifra de 29.247 millones de euros, que representa un 6,0% más que en 2020.
- El número de accionistas se ha situado en 362.909, un 5,2% menos que en diciembre de 2020.

Uso de instrumentos financieros por la Sociedad

Dada su actividad, el uso de instrumentos financieros por la Sociedad (véase Nota 5 de la Memoria) está destinado a la consecución de su objeto social, ajustando sus objetivos y políticas de gestión de los riesgos de precio, crédito, liquidez y sostenibilidad y riesgo de flujos de caja de acuerdo a los límites y coeficientes establecidos por la normativa vigente (Ley 35/2003, Real Decreto 1.082/2012 y Circulares correspondientes emitidas por la Comisión Nacional del Mercado de Valores).

Las decisiones de inversión de la Sociedad en sus inversiones subyacentes no tienen en cuenta los criterios de la Unión Europea para las actividades económicas medioambientalmente sostenibles.

Acontecimientos importantes ocurridos después del cierre del ejercicio 2021

Nada que reseñar distinto de lo comentado anteriormente.

Investigación y desarrollo

La Sociedad no ha desarrollado ninguna actividad en materia de investigación y desarrollo durante el ejercicio 2021.

Adquisición de acciones propias

La Sociedad no ha realizado ninguna clase de negocio sobre sus propias acciones a lo largo del pasado ejercicio 2021, distinto al previsto en su objeto social exclusivo como Institución de Inversión Colectiva sujeta a la Ley 35/2003, de 4 de noviembre, de Instituciones de Inversión Colectiva y a la Orden del Ministerio de Economía y Hacienda, de 6 de julio de 1993, sobre normas de funcionamiento de las Sociedades de Inversión Mobiliaria de Capital Variable.

Al 31 de diciembre de 2021, la Sociedad tenía acciones propias en cartera por valor de 595.180,36 euros (véase Nota 7 de la Memoria).

Información sobre el periodo medio de pago a proveedores en operaciones comerciales

Nada que reseñar distinto de lo comentado en la Memoria (véase Nota 8).

Diligencia que levanta el Secretario del Consejo de Administración de Noupial Investment, Sociedad de Inversión de Capital Variable, S.A., D^a. Rosa María Pérez Díaz, para hacer constar que todos los miembros del Consejo de Administración de la Sociedad han procedido a suscribir el presente documento, comprensivo de la memoria, balance, cuenta de pérdidas y ganancias, estado de cambios en el patrimonio neto e informe de gestión, correspondientes al ejercicio cerrado el 31 de diciembre de 2021, firmando todos y cada uno de los señores Consejeros de la Sociedad, cuyos nombres y apellidos constan a continuación, de lo que doy fe.

Madrid, 16 de marzo de 2022

El Secretario no Consejero



D^a. Rosa María Pérez Díaz

El Presidente del Consejo de Administración



D. Carlos Javier Sanchís Sanchís

Consejeros:



D. Vicente Moret Fort



D. Higinio Sanchís Sanchís

ANEXO

El presente documento comprensivo de la memoria, balance, cuenta de pérdidas y ganancias, estado de cambios en el patrimonio neto e informe de gestión, correspondientes al ejercicio 2021 de la Sociedad Noupial Investment, Sociedad de Inversión de Capital Variable, S.A., se compone de 36 hojas de papel timbrado cada copia, impresas por una cara y referenciadas con la siguiente numeración:

De 006231739 a 006231774, ambos inclusive,

De 006231775 a 006231810, ambos inclusive, y

De 006231811 a 006231846, ambos inclusive

Habiendo estampado sus firmas los miembros del Consejo de Administración de la Sociedad en la diligencia adjunta firmada por mí en señal de identificación.

Madrid, 16 de marzo de 2022



D^a. Rosa María Pérez Díaz

Secretario no Consejero