

Clarol Inversiones, S.I.C.A.V., S.A.

Informe de Auditoría,
Cuentas Anuales e
Informe de Gestión
al 31 de diciembre de 2017

Informe de auditoría de cuentas anuales emitido por un auditor independiente

A los accionistas de Clarol Inversiones, S.I.C.A.V., S.A.:

Opinión

Hemos auditado las cuentas anuales de Clarol Inversiones, S.I.C.A.V., S.A., (la Sociedad), que comprenden el balance de situación a 31 de diciembre de 2017, la cuenta de pérdidas y ganancias, el estado de cambios en el patrimonio neto y la memoria correspondientes al ejercicio terminado en dicha fecha.

En nuestra opinión, las cuentas anuales adjuntas expresan, en todos los aspectos significativos, la imagen fiel del patrimonio y de la situación financiera de la Sociedad a 31 de diciembre de 2017, así como de sus resultados correspondientes al ejercicio terminado en dicha fecha, de conformidad con el marco normativo de información financiera que resulta de aplicación (que se identifica en la nota 2 de la memoria) y, en particular, con los principios y criterios contables contenidos en el mismo.

Fundamento de la opinión

Hemos llevado a cabo nuestra auditoría de conformidad con la normativa reguladora de la actividad de auditoría de cuentas vigente en España. Nuestras responsabilidades de acuerdo con dichas normas se describen más adelante en la sección *Responsabilidades del auditor en relación con la auditoría de las cuentas anuales* de nuestro informe.

Somos independientes de la Sociedad de conformidad con los requerimientos de ética, incluidos los de independencia, que son aplicables a nuestra auditoría de las cuentas anuales en España, según lo exigido por la normativa reguladora de la actividad de auditoría de cuentas. En este sentido, no hemos prestado servicios distintos a los de la auditoría de cuentas ni han concurrido situaciones o circunstancias que, de acuerdo con lo establecido en la citada normativa reguladora hayan afectado a la necesaria independencia de modo que se haya visto comprometida.

Consideramos que la evidencia de auditoría que hemos obtenido proporciona una base suficiente y adecuada para nuestra opinión.

Aspectos más relevantes de la auditoría

Los aspectos más relevantes de la auditoría son aquellos que, según nuestro juicio profesional, han sido considerados como los riesgos de incorrección material más significativos en nuestra auditoría de las cuentas anuales del periodo actual. Estos riesgos han sido tratados en el contexto de nuestra auditoría de las cuentas anuales en su conjunto, y en la formación de nuestra opinión sobre éstas, y no expresamos una opinión por separado sobre esos riesgos.

Aspectos más relevantes de la auditoría

Modo en el que se han tratado en la auditoría

Cartera de inversiones financieras

De conformidad con la legislación vigente, el objeto social de las Instituciones de Inversión Colectiva es la captación de fondos, bienes o derechos del público para gestionarlos e invertirlos en bienes, derechos, valores u otros instrumentos, financieros o no, siempre que el rendimiento del inversor se establezca en función de los resultados colectivos.

De acuerdo con la actividad anteriormente descrita, el Patrimonio Neto de Clarol Inversiones, S.I.C.A.V., S.A., está fundamentalmente invertido en instrumentos financieros. La política contable aplicable a la cartera de la Sociedad, se encuentra descrita en la nota 4 de la memoria adjunta y en la nota 7 de la misma, se detalla la cartera de inversiones financieras a 31 de diciembre de 2017.

Identificamos esta área como el aspecto más relevante a considerar en la auditoría de la Sociedad, por la repercusión que la cartera de inversiones tiene en el cálculo diario de su Patrimonio Neto y, por tanto, del valor teórico de la misma.

La Sociedad mantiene un contrato de gestión con Santander Private Banking Gestión, S.A., S.G.I.I.C., como Sociedad Gestora. Hemos obtenido un entendimiento de los procedimientos y criterios empleados por la Sociedad Gestora, en la determinación del valor razonable de los instrumentos financieros de la Sociedad.

Adicionalmente, hemos realizado procedimientos sobre la cartera de inversiones financieras de la Sociedad, entre los que destacan los siguientes:

Obtención de confirmaciones de la Entidad Depositaria de los títulos

Solicitamos a la Entidad Depositaria, las confirmaciones relativas a la existencia de la totalidad de los títulos recogidos en la cartera de la Sociedad a 31 de diciembre de 2017, sin encontrar excepciones o diferencias significativas entre la respuesta recibida de la Entidad Depositaria y los registros contables de la Sociedad, proporcionados por la Sociedad Gestora.

Valoración de la cartera de inversiones

Comprobamos la valoración de la totalidad de los títulos negociados en algún mercado organizado y de las participaciones en otros vehículos de inversión que se encuentran en la cartera de la Sociedad a 31 de diciembre de 2017, mediante la re-ejecución de los cálculos realizados por la Sociedad Gestora y utilizando para ello valores fiables de mercado a la fecha de análisis.

Dichas re-ejecuciones reflejan que las diferencias en las valoraciones obtenidas respecto a las valoraciones registradas en la contabilidad de la Sociedad no son significativas.

Otras cuestiones

Las cuentas anuales de Clarol Inversiones, S.I.C.A.V., S.A., correspondientes al ejercicio terminado a 31 de diciembre de 2016 fueron auditadas por otro auditor que expresó una opinión favorable sobre dichas cuentas anuales el 31 de marzo de 2017.

Otra información: Informe de gestión

La otra información comprende exclusivamente el informe de gestión del ejercicio 2017, cuya formulación es responsabilidad de los Administradores de la Sociedad, y no forma parte integrante de las cuentas anuales.

Nuestra opinión de auditoría sobre las cuentas anuales no cubre el informe de gestión. Nuestra responsabilidad sobre el informe de gestión, de conformidad con lo exigido por la normativa reguladora de la actividad de auditoría de cuentas, consiste en evaluar e informar sobre la concordancia del informe de gestión con las cuentas anuales, a partir del conocimiento de la entidad obtenido en la realización de la auditoría de las citadas cuentas y sin incluir información distinta de la obtenida como evidencia durante la misma. Asimismo, nuestra responsabilidad consiste en evaluar e informar de si el contenido y presentación del informe de gestión son conformes a la normativa que resulta de aplicación. Si, basándonos en el trabajo que hemos realizado, concluimos que existen incorrecciones materiales, estamos obligados a informar de ello.

Sobre la base del trabajo realizado, según lo descrito en el párrafo anterior, la información que contiene el informe de gestión concuerda con la de las cuentas anuales del ejercicio 2017 y su contenido y presentación son conformes a la normativa que resulta de aplicación.

Responsabilidad de los Administradores en relación con las cuentas anuales

Los Administradores son responsables de formular las cuentas anuales adjuntas, de forma que expresen la imagen fiel del patrimonio, de la situación financiera y de los resultados de la Sociedad, de conformidad con el marco normativo de información financiera aplicable a la entidad en España, y del control interno que consideren necesario para permitir la preparación de cuentas anuales libres de incorrección material, debida a fraude o error.

En la preparación de las cuentas anuales, los Administradores son responsables de la valoración de la capacidad de la Sociedad para continuar como empresa en funcionamiento, revelando, según corresponda, las cuestiones relacionadas con empresa en funcionamiento y utilizando el principio contable de empresa en funcionamiento excepto si los Administradores tienen intención de liquidar la sociedad o de cesar sus operaciones, o bien no exista otra alternativa realista.

Responsabilidades del auditor en relación con la auditoría de las cuentas anuales

Nuestros objetivos son obtener una seguridad razonable de que las cuentas anuales en su conjunto están libres de incorrección material, debida a fraude o error, y emitir un informe de auditoría que contiene nuestra opinión.

Seguridad razonable es un alto grado de seguridad pero no garantiza que una auditoría realizada de conformidad con la normativa reguladora de la actividad de auditoría de cuentas vigente en España siempre detecte una incorrección material cuando existe. Las incorrecciones pueden deberse a fraude o error y se consideran materiales si, individualmente o de forma agregada, puede preverse razonablemente que influyan en las decisiones económicas que los usuarios toman basándose en las cuentas anuales.

Como parte de una auditoría de conformidad con la normativa reguladora de la actividad de auditoría de cuentas en España, aplicamos nuestro juicio profesional y mantenemos una actitud de escepticismo profesional durante toda la auditoría. También:

- Identificamos y valoramos los riesgos de incorrección material en las cuentas anuales, debida a fraude o error, diseñamos y aplicamos procedimientos de auditoría para responder a dichos riesgos y obtenemos evidencia de auditoría suficiente y adecuada para proporcionar una base para nuestra opinión. El riesgo de no detectar una incorrección material debida a fraude es más elevado que en el caso de una incorrección material debida a error, ya que el fraude puede implicar colusión, falsificación, omisiones deliberadas, manifestaciones intencionadamente erróneas, o la elusión del control interno.
- Obtenemos conocimiento del control interno relevante para la auditoría con el fin de diseñar procedimientos de auditoría que sean adecuados en función de las circunstancias, y no con la finalidad de expresar una opinión sobre la eficacia del control interno de la entidad.
- Evaluamos si las políticas contables aplicadas son adecuadas y la razonabilidad de las estimaciones contables y la correspondiente información revelada por los Administradores.
- Concluimos sobre si es adecuada la utilización, por los Administradores, del principio contable de empresa en funcionamiento y, basándonos en la evidencia de auditoría obtenida, concluimos sobre si existe o no una incertidumbre material relacionada con hechos o con condiciones que pueden generar dudas significativas sobre la capacidad de la Sociedad, para continuar como empresa en funcionamiento. Si concluimos que existe una incertidumbre material, se requiere que llamemos la atención en nuestro informe de auditoría sobre la correspondiente información revelada en las cuentas anuales o, si dichas revelaciones no son adecuadas, que expresemos una opinión modificada. Nuestras conclusiones se basan en la evidencia de auditoría obtenida hasta la fecha de nuestro informe de auditoría. Sin embargo, los hechos o condiciones futuros pueden ser la causa de que la Sociedad deje de ser una empresa en funcionamiento.
- Evaluamos la presentación global, la estructura y el contenido de las cuentas anuales, incluida la información revelada, y si las cuentas anuales representan las transacciones y hechos subyacentes de un modo que logran expresar la imagen fiel.

Nos comunicamos con los Administradores de la entidad en relación con, entre otras cuestiones, el alcance y el momento de realización de la auditoría, planificados y los hallazgos significativos de la auditoría, así como cualquier deficiencia significativa del control interno que identificamos en el transcurso de la auditoría.

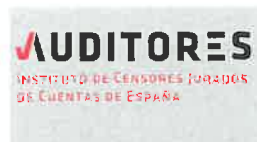
Entre los riesgos que han sido objeto de comunicación a los Administradores de la entidad, determinamos los que han sido de la mayor significatividad en la auditoría de las cuentas anuales del periodo actual y que son, en consecuencia, los riesgos considerados más significativos.

Describimos esos riesgos en nuestro informe de auditoría salvo que las disposiciones legales o reglamentarias prohíban revelar públicamente la cuestión.

PricewaterhouseCoopers Auditores, S.L. (S0242)

Gema M^a Ramos Pascual (22788)

23 de marzo de 2018



PRICEWATERHOUSECOOPERS
AUDITORES, S.L.

2018 Núm. 01/18/09484

SELLO CORPORATIVO: 96,00 EUR

Informe de auditoría de cuentas sujeto
a la normativa de auditoría de cuentas
española o internacional



ON2894151

CLASE 8.^a

ESTADO DE SITUACIÓN AL 31 DE DICIEMBRE DE 2017

Clarol Inversiones, S.I.C.A.V., S.A.**Balance de situación al 31 de diciembre de 2017**

(Expresado en euros)

ACTIVO	2017	2016
Activo no corriente		
Inmovilizado intangible	-	-
Inmovilizado material	-	-
Bienes inmuebles de uso propio	-	-
Mobiliario y enseres	-	-
Activos por impuesto diferido	-	-
Activo corriente	5 789 027,90	5 720 083,32
Deudores	12 513,66	7 061,20
Cartera de inversiones financieras	4 985 198,30	4 752 783,28
Cartera interior	1 432 229,90	1 485 399,10
Valores representativos de deuda	877 146,60	896 428,20
Instrumentos de patrimonio	555 083,30	588 970,90
Instituciones de Inversión Colectiva	-	-
Depósitos en Entidades de Crédito	-	-
Derivados	-	-
Otros	-	-
Cartera exterior	3 567 066,46	3 273 993,83
Valores representativos de deuda	519 625,21	523 116,97
Instrumentos de patrimonio	503 233,51	319 786,42
Instituciones de Inversión Colectiva	2 544 207,74	2 431 090,44
Depósitos en Entidades de Crédito	-	-
Derivados	-	-
Otros	-	-
Intereses de la cartera de inversión	(14 098,06)	(6 609,65)
Inversiones morosas, dudosas o en litigio	-	-
Periodificaciones	-	-
Tesorería	791 315,94	960 238,84
TOTAL ACTIVO	5 789 027,90	5 720 083,32

Las Notas 1 a 13, descritas en la memoria adjunta, forman parte integrante del balance de situación al 31 de diciembre de 2017.



ON2894152

CLASE 8.ª**Clarol Inversiones, S.I.C.A.V., S.A.****Balance de situación al 31 de diciembre de 2017**

(Expresado en euros)

PATRIMONIO Y PASIVO	2017	2016
Patrimonio atribuido a partícipes o accionistas	5 783 490,20	5 602 797,93
Fondos reembolsables atribuidos a partícipes o accionistas	5 783 490,20	5 602 797,93
Capital	6 085 080,00	6 085 080,00
Partícipes	-	-
Prima de emisión	490 851,68	490 850,82
Reservas	2 040 215,52	2 040 279,43
(Acciones propias)	(3 001 542,93)	(3 001 537,55)
Resultados de ejercicios anteriores	(11 874,77)	-
Otras aportaciones de socios	-	-
Resultado del ejercicio	180 760,70	(11 874,77)
(Dividendo a cuenta)	-	-
Ajustes por cambios de valor en inmovilizado material de uso propio	-	-
Otro patrimonio atribuido	-	-
Pasivo no corriente	-	-
Provisiones a largo plazo	-	-
Deudas a largo plazo	-	-
Pasivos por impuesto diferido	-	-
Pasivo corriente	5 537,70	117 285,39
Provisiones a corto plazo	-	-
Deudas a corto plazo	-	-
Acreedores	5 537,70	117 285,39
Pasivos financieros	-	-
Derivados	-	-
Periodificaciones	-	-
TOTAL PATRIMONIO Y PASIVO	5 789 027,90	5 720 083,32
CUENTAS DE ORDEN	2017	2016
Cuentas de compromiso	-	-
Compromisos por operaciones largas de derivados	-	-
Compromisos por operaciones cortas de derivados	-	-
Otras cuentas de orden	17 967 294,77	17 955 420,00
Valores cedidos en préstamo por la IIC	-	-
Valores aportados como garantía por la IIC	-	-
Valores recibidos en garantía por la IIC	-	-
Capital nominal no suscrito ni en circulación	17 955 420,00	17 955 420,00
Pérdidas fiscales a compensar	11 874,77	-
Otros	-	-
TOTAL CUENTAS DE ORDEN	17 967 294,77	17 955 420,00

Las Notas 1 a 13, descritas en la memoria adjunta, forman parte integrante del balance de situación al 31 de diciembre de 2017.



ON2894153

CLASE 8.ª

Clarol Inversiones, S.I.C.A.V., S.A.**Cuenta de pérdidas y ganancias correspondiente al ejercicio anual terminado el 31 de diciembre de 2017**

(Expresada en euros)

	2017	2016
Comisiones de descuento por suscripciones y/o reembolsos	-	-
Comisiones retrocedidas a la Institución de Inversión Colectiva	9 481,44	5 140,87
Gastos de personal	-	-
Otros gastos de explotación	(37 232,96)	(36 379,26)
Comisión de gestión	(26 481,92)	(25 420,46)
Comisión de depositario	(2 872,73)	(2 740,07)
Ingreso/gasto por compensación compartimento	-	-
Otros	(7 878,31)	(8 218,73)
Amortización del inmovilizado material	-	-
Excesos de provisiones	-	-
Deterioro y resultados por enajenaciones de inmovilizado	-	-
Resultado de explotación	(27 751,52)	(31 238,39)
Ingresos financieros	77 937,73	71 082,16
Gastos financieros	(14 732,40)	(14 863,07)
Variación del valor razonable en instrumentos financieros	169 193,64	72 504,41
Por operaciones de la cartera interior	55 339,72	(16 247,48)
Por operaciones de la cartera exterior	113 853,92	88 751,89
Por operaciones con derivados	-	-
Otros	-	-
Diferencias de cambio	(51 370,60)	1 552,75
Deterioro y resultado por enajenaciones de instrumentos financieros	29 189,77	(110 912,63)
Deterioros	-	-
Resultados por operaciones de la cartera interior	22 184,21	108,82
Resultados por operaciones de la cartera exterior	7 473,71	(99 127,82)
Resultados por operaciones con derivados	(468,15)	(11 893,63)
Otros	-	-
Resultado financiero	210 218,14	19 363,62
Resultado antes de impuestos	182 466,62	(11 874,77)
Impuesto sobre beneficios	(1 705,92)	-
RESULTADO DEL EJERCICIO	180 760,70	(11 874,77)

Las Notas 1 a 13, descritas en la memoria adjunta, forman parte integrante de la cuenta de pérdidas y ganancias correspondiente al ejercicio anual terminado el 31 de diciembre de 2017.

Estado de cambios en el patrimonio neto correspondiente al ejercicio anual terminado el 31 de diciembre de 2017

(Expresado en euros)

A) 31 de diciembre de 2017

A) Estado de ingresos y gastos reconocidos

Resultado de la cuenta de pérdidas y ganancias	180 760,70
Total ingresos y gastos imputados directamente en el patrimonio atribuido a partícipes y accionistas	-
Total transferencias a la cuenta de pérdidas y ganancias	-
Total de ingresos y gastos reconocidos	180 760,70

B) Estado total de cambios en el patrimonio neto

	Capital	Prima de emisión	Reservas	(Acciones propias)	Resultados de ejercicios anteriores	Otras aportaciones de socios	Resultado del ejercicio	(Dividendo a cuenta)	Otro patrimonio atribuido	Total
Saldos al 31 de diciembre de 2016	6 085 080,00	490 850,82	2 040 279,43	(3 001 537,55)	-	-	(11 874,77)	-	-	5 602 797,93
Ajustes por cambios de criterio	-	-	-	-	-	-	-	-	-	-
Ajustes por errores	-	-	-	-	-	-	-	-	-	-
Saldo ajustado	6 085 080,00	490 850,82	2 040 279,43	(3 001 537,55)	-	-	(11 874,77)	-	-	5 602 797,93
Total ingresos y gastos reconocidos	-	-	-	-	-	-	180 760,70	-	-	180 760,70
Aplicación del resultado del ejercicio	-	-	-	-	(11 874,77)	-	11 874,77	-	-	-
Operaciones con accionistas	-	0,86	(63,91)	(5,38)	-	-	-	-	-	(68,43)
Otras variaciones del patrimonio	-	-	-	-	-	-	-	-	-	-
Saldos al 31 de diciembre de 2017	6 085 080,00	490 851,68	2 040 215,52	(3 001 542,93)	(11 874,77)	-	180 760,70	-	-	5 783 490,20

Las Notas 1 a 13, descritas en la memoria adjunta, forman parte integrante del estado de cambios en el patrimonio neto correspondiente al ejercicio anual terminado el 31 de diciembre de 2017.



CLASE 8.ª



ON2894154

Estado de cambios en el patrimonio neto correspondiente al ejercicio anual terminado el 31 de diciembre de 2017

(Expresado en euros)

CLASE 8.ª



ON2894155

A) Estado de ingresos y gastos reconocidos

Resultado de la cuenta de pérdidas y ganancias	(11 874,77)
Total ingresos y gastos imputados directamente en el patrimonio atribuido a partícipes y accionistas	-
Total transferencias a la cuenta de pérdidas y ganancias	-
Total de ingresos y gastos reconocidos	(11 874,77)

B) Estado total de cambios en el patrimonio neto

	Capital	Prima de emisión	Reservas	(Acciones propias)	Resultados de ejercicios anteriores	Otras aportaciones de socios	Resultado del ejercicio	(Dividendo a cuenta)	Otro patrimonio atribuido	Total
Saldos al 31 de diciembre de 2015	6 085 080,00	490 850,82	2 028 900,06	(3 001 524,57)	-	-	11 443,47	-	-	5 614 749,78
Ajustes por cambios de criterio	-	-	-	-	-	-	-	-	-	-
Ajustes por errores	-	-	-	-	-	-	-	-	-	-
Saldo ajustado	6 085 080,00	490 850,82	2 028 900,06	(3 001 524,57)	-	-	11 443,47	-	-	5 614 749,78
Total ingresos y gastos reconocidos	-	-	-	-	-	-	(11 874,77)	-	-	(11 874,77)
Aplicación del resultado del ejercicio	-	-	11 443,47	-	-	-	(11 443,47)	-	-	-
Operaciones con accionistas	-	-	(64,10)	(12,98)	-	-	-	-	-	(77,08)
Otras variaciones del patrimonio	-	-	-	-	-	-	-	-	-	-
Saldos al 31 de diciembre de 2016	6 085 080,00	490 850,82	2 040 279,43	(3 001 537,55)	-	-	(11 874,77)	-	-	5 602 797,93



CLASE 8.ª

CLASE 8.ª



ON2894156

Clarol Inversiones, S.I.C.A.V., S.A.

Memoria de las cuentas anuales correspondiente al ejercicio anual terminado el 31 de diciembre de 2017

(Expresada en euros)

1. Actividad y gestión del riesgo

a) Actividad

Clarol Inversiones, S.I.C.A.V., S.A., en lo sucesivo la Sociedad, fue constituida en Madrid el 4 de julio de 2002. Tiene su domicilio social en Ciudad Grupo Santander, Avenida de Cantabria s/n, Boadilla del Monte, Madrid.

La Sociedad se encuentra inscrita en el Registro de Sociedades de Inversión de Capital Variable de la Comisión Nacional del Mercado de Valores (C.N.M.V.) desde el 31 de octubre de 2002 con el número 2.593, adquiriendo, a efectos legales, la consideración de Sociedad de Inversión de Capital Variable a partir de entonces.

De conformidad con lo dispuesto en el artículo 1º de la Ley 35/2003, y sucesivas modificaciones, el objeto social de las Instituciones de Inversión Colectiva es la captación de fondos, bienes o derechos del público para gestionarlos e invertirlos en bienes, derechos, valores u otros instrumentos, financieros o no, siempre que el rendimiento del inversor se establezca en función de los resultados colectivos.

La gestión, administración y representación de la Sociedad está encomendada a Santander Private Banking Gestión, S.A., S.G.I.I.C., sociedad participada al 100% por Banco Santander, S.A., siendo la Entidad Depositaria de la Sociedad Santander Securities Services, S.A. Dicha Entidad Depositaria debe desarrollar determinadas funciones de vigilancia, supervisión, custodia y administración para la Sociedad, de acuerdo a lo establecido en la normativa actualmente en vigor.

La Sociedad está sometida a la normativa legal específica de las Sociedades de Inversión de Capital Variable, recogida principalmente por el Real Decreto 1082/2012, de 13 de julio, y sucesivas modificaciones, por el que se aprueba el Reglamento de la Ley 35/2003, de 4 de noviembre, y sucesivas modificaciones, de Instituciones de Inversión Colectiva. Los principales aspectos de esta normativa que le son aplicables son los siguientes:

- Cambio de forma automática, a partir de la entrada en vigor de la mencionada Ley, de la denominación "Sociedad de Inversión Mobiliaria de Capital Variable" (S.I.M.C.A.V.) y sus diferentes variantes, por "Sociedad de Inversión de Capital Variable" (S.I.C.A.V.).



CLASE 8.^a



ON2894157

Clarol Inversiones, S.I.C.A.V., S.A.

Memoria de las cuentas anuales correspondiente al ejercicio anual terminado el 31 de diciembre de 2017

(Expresada en euros)

- El capital mínimo desembolsado deberá situarse en 2.400.000 euros. El capital estatutario máximo no podrá superar en más de diez veces el capital inicial.
- El número de accionistas de la Sociedad no podrá ser inferior a 100.

Cuando por circunstancias del mercado o por el obligado cumplimiento de la ley o de las prescripciones del texto refundido de la Ley de Sociedades de Capital, el capital o el número de accionistas de una sociedad de inversión, o de uno de sus compartimentos, descendieran de los mínimos establecidos en el Real Decreto 1082/2012, y sucesivas modificaciones, dichas instituciones gozarán del plazo de un año, durante el cual podrán continuar operando como tales.

- Las acciones representativas del capital estatutario máximo que no estén suscritas o las que posteriormente haya adquirido la Sociedad, deben mantenerse en cartera hasta que sean puestas en circulación por los órganos gestores. Las acciones en cartera deberán estar en poder del Depositario, tal y como se menciona en el artículo 80 del Real Decreto 1082/2012, y sucesivas modificaciones.
- Los valores mobiliarios y demás activos financieros de la Sociedad no pueden pignorarse ni constituirse en garantía de ninguna clase, salvo para servir de garantía de las operaciones que la Sociedad realice en los mercados secundarios oficiales de derivados, y deben estar bajo la custodia de las Entidades legalmente habilitadas para el ejercicio de esta función.
- Se establecen unos porcentajes máximos de obligaciones frente a terceros y de concentración de inversiones.
- La Sociedad debe cumplir con un coeficiente mínimo de liquidez del 1% del promedio mensual de su patrimonio, que debe materializarse en efectivo, en depósitos o cuentas a la vista en el Depositario o en otra entidad de crédito si el Depositario no tiene esta consideración, o en compraventas con pacto de recompra a un día de valores de Deuda Pública.
- La Sociedad se encuentra sujeta a unos límites generales a la utilización de instrumentos derivados por riesgo de mercado, así como a unos límites por riesgo de contraparte.



ON2894158

CLASE 8.^a**Clarol Inversiones, S.I.C.A.V., S.A.****Memoria de las cuentas anuales correspondiente al ejercicio anual terminado el 31 de diciembre de 2017****(Expresada en euros)**

La Sociedad Gestora percibe una comisión anual en concepto de gastos de gestión calculada sobre el patrimonio de la Sociedad. En los ejercicios 2017 y 2016 la comisión de gestión ha sido calculada de acuerdo a los siguientes tramos:

Tramos					Comisión aplicada
Hasta	3 500 000,00	euros			0,50%
Desde	3 500 000,01	euros hasta	6 000 000,00	euros	0,40%
Desde	6 000 000,01	euros hasta	15 000 000,00	euros	0,35%
Desde	15 000 000,01	euros hasta	30 000 000,00	euros	0,30%
A partir de	30 000 001,00	euros			0,25%

Igualmente se establece una remuneración de la Entidad Depositaria calculada sobre el patrimonio custodiado. En los ejercicios 2017 y 2016 la comisión de depositaría ha sido del 0,05%.

b) Gestión del riesgo

La política de inversión de la Sociedad, así como la descripción de los principales riesgos asociados, se detallan en el folleto registrado y a disposición del público en el registro correspondiente de la C.N.M.V.

Debido a la operativa en mercados financieros de la Sociedad, los principales riesgos a los que se encuentra expuesta son los siguientes:

- **Riesgo de mercado:** representa el riesgo de incurrir en pérdidas debido a movimientos adversos en los precios de mercado de los activos financieros en los que opera la Sociedad. Entre dichos riesgos, los más significativos son los tipos de interés, los tipos de cambio y las cotizaciones de los títulos que la Sociedad tenga en cartera.
- **Riesgo de crédito:** se trata del riesgo de que puedan originarse pérdidas potenciales debidas a cambios en la capacidad o intención de la contraparte de cumplir sus obligaciones financieras con la Sociedad.
- **Riesgo de liquidez:** se produce cuando existen dificultades en el momento de realizar en el mercado los activos en cartera.
- **Riesgo operacional:** aquel que puede provocar pérdidas como resultado de errores humanos, procesos internos inadecuados o defectuosos, fallos en los sistemas o como consecuencia de acontecimientos externos.



CLASE 8.ª



ON2894159

Clarol Inversiones, S.I.C.A.V., S.A.

Memoria de las cuentas anuales correspondiente al ejercicio anual terminado el 31 de diciembre de 2017

(Expresada en euros)

La Sociedad Gestora tiene establecidos los mecanismos necesarios para controlar la exposición a los riesgos de mercado, crédito y liquidez, así como el referido al riesgo operacional. En este sentido, el control de los coeficientes normativos mencionados en el apartado 1.a), anterior, limitan la exposición a dichos riesgos.

2. Bases de presentación de las cuentas anuales

a) Imagen fiel

Las cuentas anuales, formuladas por los Administradores de la Sociedad, han sido preparadas a partir de los registros contables de la Sociedad, habiéndose aplicado las disposiciones legales vigentes en materia contable que le son aplicables, con el objeto de mostrar la imagen fiel de su patrimonio, de su situación financiera y de sus resultados.

Las cuentas anuales adjuntas se encuentran pendientes de aprobación por la Junta de Accionistas de la Sociedad, si bien los Administradores estiman que serán aprobadas sin modificaciones significativas.

b) Principios contables

Para la elaboración de estas cuentas anuales se han seguido los principios y criterios contables y de clasificación recogidos, fundamentalmente, en la Circular 3/2008 de la C.N.M.V. y sucesivas modificaciones. Los principios más significativos se describen en la Nota 4. No existe ningún principio contable de aplicación obligatoria que, siendo significativo su efecto sobre estas cuentas anuales, se haya dejado de aplicar.

c) Comparabilidad

Las cuentas anuales al 31 de diciembre de 2017 se presentan atendiendo a la estructura y principios contables establecidos en la normativa vigente de la C.N.M.V.

Los Administradores de la Sociedad presentan, a efectos comparativos, con cada una de las partidas del balance de situación, de la cuenta de pérdidas y ganancias y del estado de cambios en el patrimonio neto, además de las cifras del ejercicio 2017, las correspondientes al ejercicio anterior.

No se han producido modificaciones contables que afecten significativamente a la comparación entre las cuentas anuales de los ejercicios 2017 y 2016.



ON2894160

CLASE 8.^a

Clarol Inversiones, S.I.C.A.V., S.A.

Memoria de las cuentas anuales correspondiente al ejercicio anual terminado el 31 de diciembre de 2017

(Expresada en euros)

d) Consolidación

Al 31 de diciembre de 2017, la Sociedad, no está obligada, de acuerdo con el contenido del artículo 42 del Código de Comercio, a formular cuentas anuales consolidadas o bien por no ser sociedad dominante de un grupo de sociedades o no formar parte de un Grupo de Sociedades, según lo previsto en dicho artículo.

e) Estimaciones contables y corrección de errores

En determinadas ocasiones los Administradores de la Sociedad han realizado estimaciones para obtener la valoración de algunos activos, pasivos, ingresos, gastos y compromisos que figuran registrados en las cuentas anuales. Dichas estimaciones se refieren, principalmente, al valor razonable y a las posibles pérdidas por deterioro de determinados activos financieros, si los hubiera. Aun cuando éstas se consideren las mejores estimaciones posibles, en base a la información existente en el momento del cálculo, acontecimientos futuros podrían obligar a modificarlas prospectivamente, de acuerdo con la normativa vigente.

En cualquier caso, el valor teórico por acción de la Sociedad se verá afectado por las fluctuaciones de los precios del mercado y otros riesgos asociados a las inversiones financieras.

No existen cambios en las estimaciones contables ni errores que se hubieran producido en ejercicios anteriores y hayan sido detectados durante los ejercicios 2017 y 2016.

Las cifras contenidas en los documentos que componen estas cuentas anuales, el balance de situación, la cuenta de pérdidas y ganancias, el estado de cambios en el patrimonio neto y esta memoria, están expresadas en euros, excepto cuando se indique expresamente.



ON2894161

CLASE 8.^a**Clarol Inversiones, S.I.C.A.V., S.A.****Memoria de las cuentas anuales correspondiente al ejercicio anual terminado el 31 de diciembre de 2017****(Expresada en euros)**

3. Propuesta y aprobación de distribución de resultados

El detalle de la propuesta de distribución del resultado del ejercicio 2017, por el Consejo de Administración a la Junta de Accionistas, así como la aprobación de la distribución del resultado del ejercicio 2016, es la siguiente:

	2017	2016
Base de reparto		
Resultado del ejercicio	180 760,70	(11 874,77)
	180 760,70	(11 874,77)
Propuesta de distribución		
Reserva legal	18 076,07	-
Reserva voluntaria	150 809,86	-
Resultados de ejercicios anteriores	-	(11 874,77)
Compensación de resultados de ejercicios anteriores	11 874,77	-
	180 760,70	(11 874,77)

4. Resumen de los principios contables y normas de valoración más significativos

Los principios contables más significativos aplicados en la formulación de estas cuentas anuales han sido los siguientes:

a) Principio de empresa en funcionamiento

En la elaboración de las cuentas anuales se ha considerado que la gestión de la Sociedad continuará en el futuro previsible. Por tanto, la aplicación de las normas contables no está encaminada a determinar el valor del patrimonio a efectos de su transmisión global o parcial ni el importe resultante en caso de su liquidación.

b) Principio del devengo

Los ingresos y gastos se registran contablemente en función del periodo en que se devengan, con independencia de cuando se produce su cobro o pago efectivo.



ON2894162

CLASE 8.ª

Clarol Inversiones, S.I.C.A.V., S.A.

Memoria de las cuentas anuales correspondiente al ejercicio anual terminado el 31 de diciembre de 2017

(Expresada en euros)

c) Deudores

La valoración inicial se realiza por su valor razonable que, salvo evidencia en contrario, es el precio de la transacción, que equivale al valor razonable de la contraprestación entregada más los costes de transacción que les sean directamente atribuibles.

La valoración posterior se hace a su coste amortizado. Los intereses devengados se contabilizan en la cuenta de pérdidas y ganancias aplicando el método del tipo de interés efectivo. No obstante, aquellas partidas cuyo importe se espere recibir en un plazo de tiempo inferior a un año se valoran por su valor nominal.

Las pérdidas por deterioro del valor de las partidas a cobrar se calculan teniendo en cuenta los flujos de efectivo futuros estimados, descontados al tipo de interés efectivo calculado en el momento del reconocimiento. Las correcciones valorativas por deterioro así como su reversión se reconocen como un gasto o un ingreso en la cuenta de pérdidas y ganancias.

d) Cartera de inversiones financieras

Los activos de la cartera de inversiones financieras han sido considerados como activos financieros a valor razonable con cambios en la cuenta de pérdidas y ganancias. Los principales productos financieros recogidos en la cartera, así como la determinación de su valor razonable se describen a continuación:

- Valores representativos de deuda: valores que suponen una deuda para su emisor y que devengan una remuneración consistente en un interés establecido contractualmente.

El valor razonable de los valores representativos de deuda cotizados se determina por los precios de cotización en un mercado, siempre y cuando éste sea activo y los precios se obtengan de forma consistente. Cuando no estén disponibles precios de cotización el valor razonable se corresponde con el precio de la transacción más reciente siempre que no haya habido un cambio significativo en las circunstancias económicas desde el momento de la transacción.

Los intereses devengados no cobrados de valores representativos de deuda se periodifican de acuerdo con el tipo de interés efectivo y forman parte del resultado del ejercicio.



ON2894163

CLASE 8.^a

INSTRUMENTOS DE PATRIMONIO

Clarol Inversiones, S.I.C.A.V., S.A.

Memoria de las cuentas anuales correspondiente al ejercicio anual terminado el 31 de diciembre de 2017

(Expresada en euros)

- Instrumentos de patrimonio: instrumentos financieros emitidos por otras entidades, tales como acciones y cuotas participativas, que tienen la naturaleza de instrumentos de capital para el emisor.

El valor razonable de los instrumentos de patrimonio cotizados lo establece el cambio oficial de cierre del día de la fecha del balance, si existe, o inmediato hábil anterior o el cambio medio ponderado si no existiera precio oficial de cierre.

- Depósitos en entidades de crédito: depósitos que la Sociedad mantiene en entidades de crédito, a excepción de los saldos que se recogen en el epígrafe de "Tesorería".

Se considera valor razonable el precio que iguala el rendimiento interno de la inversión a los tipos de mercado vigentes en cada momento.

- Acciones o participaciones de otras Instituciones de Inversión Colectiva: su valor razonable se establece en función del valor liquidativo o valor de cotización del día de referencia. En el caso de que para el día de referencia no se calculara un valor liquidativo, se utiliza el último valor liquidativo disponible. Para las inversiones en Instituciones de Inversión Colectiva de Inversión Libre, Instituciones de Inversión Colectiva de Instituciones de Inversión Colectiva de Inversión Libre e Instituciones de Inversión Colectiva extranjeras similares se utilizan, en su caso, valores liquidativos estimados.
- Derivados: incluye, entre otros, las diferencias de valor en los contratos de futuros y forwards, las primas pagadas/cobradas por warrants y opciones compradas/emitidas, cobros o pagos asociados a los contratos de permuta financiera, así como las inversiones en productos estructurados.

El valor del cambio oficial de cierre el día de referencia determina su valor razonable. Para los no negociados en mercados organizados, la Sociedad Gestora establece un modelo de valoración en función de las condiciones específicas establecidas en la Circular 6/2010 de la C.N.M.V., y sucesivas modificaciones.

Los activos en los que concurra un deterioro notorio e irrecuperable de su inversión, se darán de baja con cargo a la cuenta de pérdidas y ganancias.



CLASE 8.ª



ON2894164

Clarol Inversiones, S.I.C.A.V., S.A.

Memoria de las cuentas anuales correspondiente al ejercicio anual terminado el 31 de diciembre de 2017

(Expresada en euros)

Los activos y pasivos financieros se dan de baja en el balance cuando se traspasan, sustancialmente, todos los riesgos y beneficios inherentes a la propiedad de los mismos.

e) Adquisición y cesión temporal de activos

Las adquisiciones temporales de activos o adquisiciones con pacto de retrocesión se contabilizan por el importe efectivo desembolsado, cualesquiera que sean los instrumentos subyacentes, en la cuenta de activo correspondiente.

La diferencia entre este importe y el precio de retrocesión se imputa como ingreso en la cuenta de pérdidas y ganancias utilizando el método del tipo de interés efectivo.

Las diferencias de valor razonable se imputan en la cuenta de pérdidas y ganancias en el epígrafe de "Variación del valor razonable en instrumentos financieros".

La cesión en firme del activo adquirido temporalmente se registra como pasivo financiero a valor razonable con cambios en pérdidas y ganancias.

f) Instrumentos de patrimonio

Los instrumentos de patrimonio cotizados se registran en el momento de su contratación por el valor razonable de la contraprestación entregada, incluyendo los costes de transacción explícitos directamente atribuibles a la operación.

Las diferencias que surjan como consecuencia de los cambios en el valor razonable de estos activos se reflejan en la cuenta de pérdidas y ganancias de la siguiente forma: las diferencias negativas o diferencias positivas se registran bajo el epígrafe de "Deterioro y resultado por enajenaciones de instrumentos financieros" o de "Variación del valor razonable en instrumentos financieros por operaciones de la cartera interior o exterior", según los cambios se hayan liquidado o no, utilizando como contrapartida la cuenta de "Instrumentos de patrimonio", de la cartera interior o exterior del activo del balance.



CLASE 8.ª



0N2894165

Clarol Inversiones, S.I.C.A.V., S.A.

Memoria de las cuentas anuales correspondiente al ejercicio anual terminado el 31 de diciembre de 2017

(Expresada en euros)

g) Valores representativos de deuda

Los valores representativos de deuda se registran en el momento de su liquidación por el valor razonable de la contraprestación entregada, incluyendo los costes de transacción explícitos directamente atribuibles a la operación.

Las diferencias que surjan como consecuencia de los cambios en el valor razonable de estos activos se reflejan en la cuenta de pérdidas y ganancias de la siguiente forma: las diferencias negativas o diferencias positivas se registran bajo el epígrafe de "Deterioro y resultado por enajenaciones de instrumentos financieros" o de "Variación del valor razonable en instrumentos financieros por operaciones de la cartera interior o exterior", según los activos se hayan liquidado o no, utilizando como contrapartida la cuenta de "Valores representativos de deuda", de la cartera interior o exterior del activo del balance.

h) Operaciones de derivados, excepto permutas financieras

Las operaciones de derivados se registran en el momento de su contratación y hasta el momento de cierre de la posición o el vencimiento del contrato, en el epígrafe correspondiente de cuentas de orden, por el importe nominal comprometido.

Los fondos depositados en concepto de garantía tienen la consideración contable de depósito cedido, registrándose en el capítulo correspondiente del epígrafe de "Deudores" del activo en el balance de situación.

El valor razonable de los valores aportados en garantía se registra en cuentas de orden en el epígrafe de "Valores aportados como garantía por la Institución de Inversión Colectiva".

Las primas resultantes de las opciones compradas o emitidas se reflejan en el epígrafe de "Derivados" del activo o pasivo del balance, en la fecha de ejecución de la operación.



ON2894166

CLASE 8.^a

Clarol Inversiones, S.I.C.A.V., S.A.

Memoria de las cuentas anuales correspondiente al ejercicio anual terminado el 31 de diciembre de 2017

(Expresada en euros)

Las diferencias que surjan como consecuencia de los cambios en el valor razonable de estos activos se reflejan en la cuenta de pérdidas y ganancias de la siguiente forma: las diferencias negativas o diferencias positivas se registran bajo el epígrafe de "Resultados por operaciones con derivados" o de "Variación del valor razonable en instrumentos financieros por operaciones con derivados", según éstos se hayan liquidado o no, utilizando como contrapartida el epígrafe de "Derivados", de la cartera interior o exterior del activo o del pasivo corriente del balance.

Al 31 de diciembre de 2017 y 2016 no existen en la cartera operaciones de derivados.

i) Moneda extranjera

En el caso de partidas monetarias que sean tesorería, débitos y créditos, las diferencias de cambio, tanto positivas como negativas, se reconocen en la cuenta de pérdidas y ganancias bajo el epígrafe de "Diferencias de cambio".

Para el resto de partidas monetarias y no monetarias que forman parte de la cartera de instrumentos financieros, las diferencias de cambio se tratan conjuntamente con las pérdidas y ganancias derivadas de la valoración.

j) Acciones propias y Prima de emisión

La adquisición por parte de la Sociedad de sus propias acciones se registra en el patrimonio neto de ésta, con signo negativo, por el valor razonable de la contraprestación entregada.

Las diferencias positivas o negativas que se producen entre la contraprestación recibida en la colocación o enajenación y el valor nominal o el valor razonable de dichas acciones, según se trate de acciones puestas en circulación por primera vez o previamente adquiridas por la Sociedad, se registrarán en el epígrafe de "Prima de emisión" del patrimonio atribuido a accionistas.

Los gastos y costes de transacción inherentes a estas operaciones se registran directamente contra el patrimonio neto como menores reservas, netos del efecto impositivo, a menos que se haya desistido de la transacción o se haya abandonado, en cuyo caso se imputará a la cuenta de pérdidas y ganancias.



CLASE 8.ª



ON2894167

Clarol Inversiones, S.I.C.A.V., S.A.

Memoria de las cuentas anuales correspondiente al ejercicio anual terminado el 31 de diciembre de 2017

(Expresada en euros)

En el apartado octavo del artículo 32 de la Ley 35/2003 y sucesivas modificaciones, se establece que la adquisición por la Sociedad de sus acciones propias, entre el capital inicial y el capital estatutario máximo, no estará sujeta a las limitaciones establecidas sobre adquisición derivativa de acciones propias en la Ley de Sociedades de Capital. Por debajo de dicho capital mínimo la Sociedad podrá adquirir acciones con los límites y condiciones establecidos en la citada Ley de Sociedades de Capital.

k) Valor teórico de las acciones

La determinación del patrimonio de la Sociedad a los efectos del cálculo del valor teórico de las correspondientes acciones que lo componen, se realiza de acuerdo con los criterios establecidos en la Circular 6/2008 de la C.N.M.V., y sucesivas modificaciones.

l) Impuesto sobre beneficios

La cuenta de pérdidas y ganancias recoge el gasto por el Impuesto sobre beneficios, en cuyo cálculo se contempla el efecto del diferimiento de las diferencias producidas entre la base imponible del impuesto y el resultado contable antes de aplicar el impuesto que revierte en periodos subsiguientes.

Los pasivos por impuestos diferidos se reconocen siempre, en cambio los activos por impuestos diferidos sólo se reconocen en la medida en que resulte probable que la Institución disponga de ganancias fiscales futuras que permitan la aplicación de estos activos.

Los derechos a compensar en ejercicios posteriores por las pérdidas fiscales no dan lugar al reconocimiento de un activo por impuesto diferido en ningún caso y sólo se reconocen mediante la compensación del gasto por impuesto con la frecuencia del cálculo del valor liquidativo. Las pérdidas fiscales que puedan compensarse se registran en el epígrafe de "Cuentas de orden - Pérdidas fiscales a compensar".



ON2894168

CLASE 8.^a**Clarol Inversiones, S.I.C.A.V., S.A.****Memoria de las cuentas anuales correspondiente al ejercicio anual terminado el 31 de diciembre de 2017**

(Expresada en euros)

5. Deudores

El desglose de este epígrafe, al 31 de diciembre de 2017 y 2016, es el siguiente:

	2017	2016
Administraciones Públicas deudoras	10 224,02	5 613,92
Otros	2 289,64	1 447,28
	<u>12 513,66</u>	<u>7 061,20</u>

El capítulo de "Administraciones Públicas deudoras" al 31 de diciembre de 2017 y 2016 recoge las retenciones sobre intereses y otros rendimientos de capital mobiliario.

6. Acreedores

El desglose de este epígrafe, al 31 de diciembre de 2017 y 2016, es el siguiente:

	2017	2016
Administraciones Públicas acreedoras	1 705,92	-
Operaciones pendientes de liquidar	-	112 099,84
Otros	3 831,78	5 185,55
	<u>5 537,70</u>	<u>117 285,39</u>

El capítulo "Acreedores - Administraciones Públicas acreedoras" recoge el Impuesto sobre beneficios devengado durante el ejercicio correspondiente.

El capítulo de "Acreedores - Otros" al 31 de diciembre de 2017 y 2016, recoge, principalmente, el importe de las comisiones de gestión y depositaría pendientes de pago al cierre del ejercicio correspondiente, las cuales se liquidan de manera mensual y trimestral, respectivamente.



ON2894169

CLASE 8.^a**Clarol Inversiones, S.I.C.A.V., S.A.****Memoria de las cuentas anuales correspondiente al ejercicio anual terminado el 31 de diciembre de 2017**

(Expresada en euros)

7. Cartera de inversiones financieras

El detalle de la cartera de valores de la Sociedad, por tipo de activo, al 31 de diciembre de 2017 y 2016 se muestra a continuación:

	2017	2016
Cartera interior	1 432 229,90	1 485 399,10
Valores representativos de deuda	877 146,60	896 428,20
Instrumentos de patrimonio	555 083,30	588 970,90
Cartera exterior	3 567 066,46	3 273 993,83
Valores representativos de deuda	519 625,21	523 116,97
Instrumentos de patrimonio	503 233,51	319 786,42
Instituciones de Inversión Colectiva	2 544 207,74	2 431 090,44
Intereses de la cartera de inversión	(14 098,06)	(6 609,65)
	4 985 198,30	4 752 783,28

En los Anexos I y II adjuntos, partes integrantes de esta memoria, se detallan la cartera de inversiones financieras de la Sociedad al 31 de diciembre de 2017 y 2016, respectivamente.

Al 31 de diciembre de 2017 y 2016 todos los títulos recogidos dentro de la cartera de inversiones financieras se encuentran depositados en Santander Securities Services, S.A.

8. Tesorería

El detalle de este epígrafe al cierre de los ejercicios 2017 y 2016, se muestra a continuación:

	2017	2016
Cuentas en el Depositario		
Cuentas en euros	396 048,88	514 999,17
Cuentas en divisa	363 475,99	409 027,04
Otras cuentas de tesorería		
Cuentas en divisa	31 791,07	36 212,63
	791 315,94	960 238,84



CLASE 8.ª



ON2894170

Clarol Inversiones, S.I.C.A.V., S.A.

Memoria de las cuentas anuales correspondiente al ejercicio anual terminado el 31 de diciembre de 2017

(Expresada en euros)

Durante los ejercicios 2017 y 2016 el tipo de interés de remuneración de las cuentas en el Depositario, ha sido un tipo de interés de mercado.

El detalle del capítulo de "Otras cuentas de tesorería" de la Sociedad al 31 de diciembre de 2017 y 2016, recoge el saldo mantenido en otras entidades pertenecientes al Grupo Santander.

9. Patrimonio atribuido a accionistas

El movimiento del Patrimonio atribuido a accionistas durante los ejercicios 2017 y 2016 se detalla en el Estado de cambios en el patrimonio neto.

a) Capital Social

El movimiento del capital social durante los ejercicios 2017 y 2016, se muestra a continuación:

	2016	Operaciones con acciones	Otros	2017
Capital inicial	2 404 050,00	-	-	2 404 050,00
Capital estatutario emitido	3 681 030,00	-	-	3 681 030,00
	6 085 080,00	-	-	6 085 080,00

	2015	Operaciones con acciones	Otros	2016
Capital inicial	2 404 050,00	-	-	2 404 050,00
Capital estatutario emitido	3 681 030,00	-	-	3 681 030,00
	6 085 080,00	-	-	6 085 080,00

El capital social inicial está representado por 2.404.050 acciones de 1,00 euro nominal cada una, totalmente suscritas y desembolsadas.

Desde el 1 de diciembre de 2006 las acciones de la Sociedad están admitidas a negociación en el Mercado Alternativo Bursátil.

El capital estatutario máximo se establece en 24.040.500,00 euros representado por 24.040.500 acciones de 1,00 euro nominal cada una.



ON2894171

CLASE 8.ª**Clarol Inversiones, S.I.C.A.V., S.A.****Memoria de las cuentas anuales correspondiente al ejercicio anual terminado el 31 de diciembre de 2017**
(Expresada en euros)**b) Reservas**

El movimiento de las reservas y el resultado durante los ejercicios 2017 y 2016, se muestra a continuación:

	2016	Distribución resultados de 2016	Otros	2017
Reserva legal	212 351,00	-	-	212 351,00
Reserva voluntaria	1 827 928,43	-	(63,91)	1 827 864,52
Resultado de ejercicios anteriores	-	(11 874,77)	-	(11 874,77)
	2 040 279,43	(11 874,77)	(63,91)	2 028 340,75

	2015	Distribución resultados de 2015	Otros	2016
Reserva legal	200 907,53	11 443,47	-	212 351,00
Reserva voluntaria	1 827 992,53	-	(64,10)	1 827 928,43
	2 028 900,06	11 443,47	(64,10)	2 040 279,43

La reserva legal se dota de conformidad con el artículo 274 de la Ley de Sociedades de Capital, que establece que, en todo caso, una cifra igual al 10 por 100 del beneficio del ejercicio se destinará a ésta hasta que alcance, al menos, el 20 por 100 del capital social. No puede ser distribuida y si es usada para compensar pérdidas, en el caso de que no existan otras reservas disponibles suficientes para tal fin, debe ser repuesta con beneficios futuros.

c) Acciones propias

El movimiento del epígrafe de "Acciones Propias" durante los ejercicios 2017 y 2016, ha sido el siguiente:

	2017	2016
Saldo al 1 de enero	(3 001 537,55)	(3.001.524,57)
Entradas	(12,00)	(12,98)
Salidas	6,62	-
Saldo al 31 de diciembre	(3 001 542,93)	(3 001 537,55)

Al 31 de diciembre de 2017 y 2016 la Sociedad mantenía 2.267.686 y 2.267.683 acciones propias en cartera, respectivamente.



ON2894172

CLASE 8.ª

Clarol Inversiones, S.I.C.A.V., S.A.

Memoria de las cuentas anuales correspondiente al ejercicio anual terminado el 31 de diciembre de 2017
(Expresada en euros)

d) Valor teórico

El valor teórico de las acciones al 31 de diciembre de 2017 y 2016 se ha obtenido de la siguiente forma:

	2017	2016
Patrimonio atribuido a accionistas	5 783 490,20	5 602 797,93
Número de acciones en circulación	3 817 394	3 817 397
Valor teórico por acción	1,52	1,47
Número de accionistas	106	113

e) Accionistas

Al cierre de los ejercicios 2017 y 2016, 1 accionista, persona física, poseía acciones que representaban el 99,99% de la cifra de capital en circulación en ambos ejercicios, por lo que al poseer un porcentaje de participación superior al 20%, se considera participación significativa de acuerdo con el artículo 31 del Real Decreto 1082/2012 de Instituciones de Inversión Colectiva, y sucesivas modificaciones.

10. Otras cuentas de orden

El desglose de este epígrafe, al 31 de diciembre de 2017 y 2016, es el siguiente:

	2017	2016
Capital nominal no suscrito ni en circulación	17 955 420,00	17 955 420,00
Pérdidas fiscales a compensar	11 874,77	-
	17 967 294,77	17 955 420,00



CLASE 8.ª



ON2894173

Clarol Inversiones, S.I.C.A.V., S.A.

Memoria de las cuentas anuales correspondiente al ejercicio anual terminado el 31 de diciembre de 2017

(Expresada en euros)

11. Administraciones Públicas y situación fiscal

Durante el ejercicio 2017, el régimen fiscal de la Sociedad ha estado regulado por la Ley 27/2014, de 27 de noviembre, del Impuesto sobre Sociedades, modificada por Real Decreto Ley 3/2016, de 2 de diciembre, por el que se adoptan medidas en el ámbito tributario dirigidas a la consolidación de las finanzas públicas y otras medidas urgentes en materia social, encontrándose sujeta en dicho impuesto a un tipo de gravamen del 1 por 100, siempre que el número de accionistas requerido sea como mínimo el previsto en el artículo noveno de la Ley 35/2003 y sucesivas modificaciones. Adicionalmente, el artículo 26 de la Ley 27/2014 establece para el ejercicio 2017 una limitación del importe de las bases imponibles negativas de ejercicios anteriores a compensar, admitiéndose la compensación de la totalidad de ésta siempre que sea igual o inferior a un millón de euros.

El capítulo "Acreedores - Administraciones Públicas" recoge el Impuesto sobre beneficios devengado en el ejercicio, que se obtiene, principalmente, de aplicar el 1% al resultado contable antes de impuestos una vez deducidas las bases imponibles negativas de ejercicios anteriores, que se compensarán en el momento en que sea presentada la correspondiente declaración del Impuesto sobre beneficios, de acuerdo con los límites establecidos en la normativa vigente.

Las bases imponibles negativas generadas en ejercicios anteriores y recogidas en el epígrafe "Pérdidas Fiscales a compensar" se deducirán del resultado contable antes de impuestos del ejercicio 2017 en el momento en que sea presentada la correspondiente declaración del Impuesto sobre beneficios, de acuerdo con los límites establecidos en la normativa vigente.

De acuerdo con la legislación vigente, las declaraciones para los diferentes impuestos a los que la Sociedad se halla sujeta no pueden considerarse definitivas hasta haber sido inspeccionadas por las autoridades fiscales o haber transcurrido el plazo de prescripción de cuatro años.

La Sociedad tiene abiertos a inspección todos los impuestos a los que está sujeta de los últimos cuatro ejercicios.

No existen contingencias significativas que pudieran derivarse de una revisión por las autoridades fiscales.



CLASE 8.ª

Impuesto sobre el Valor Añadido



ON2894174

Clarol Inversiones, S.I.C.A.V., S.A.

Memoria de las cuentas anuales correspondiente al ejercicio anual terminado el 31 de diciembre de 2017

(Expresada en euros)

12. Información sobre el periodo medio de pago a proveedores. Disposición adicional tercera. "Deber de información" de la Ley 15/2010, de 5 de julio

De acuerdo con lo establecido en la disposición final segunda de la Ley 31/2014, de 3 de diciembre, por la que se modifica la disposición adicional tercera de la Ley 15/2010, de 5 de julio, de modificación de la Ley 3/2004, de 29 de diciembre, por la que se establecen medidas de lucha contra la morosidad en las operaciones comerciales, y en relación a la información a incorporar en la memoria de las cuentas anuales sobre aplazamientos de pago a proveedores en operaciones comerciales calculado en base a lo establecido en la Resolución de 29 de enero de 2016 del Instituto de Contabilidad y Auditoría de Cuentas, el periodo medio de pago a proveedores efectuado durante el ejercicio 2017 es inferior a 60 días, estando dentro de los límites legales establecidos.

13. Otra información

La Sociedad Gestora ha adoptado procedimientos para evitar conflictos de interés y asegurarse de que las operaciones vinculadas se realizan en interés exclusivo de la Sociedad y a precios de mercado. Los informes periódicos incluyen, según lo establecido en la Circular 4/2008 de la C.N.M.V., y sucesivas modificaciones, información sobre las operaciones vinculadas realizadas, si las hubiera.

Adicionalmente, en el epígrafe de la cuenta de pérdidas y ganancias "Comisiones retrocedidas a la Institución de Inversión Colectiva" se indica el importe de las comisiones retrocedidas con origen en las Instituciones de Inversión Colectiva gestionadas por entidades pertenecientes al Grupo de la Sociedad Gestora, en caso de que se hubieran producido durante el ejercicio.

Respecto a la operativa que realiza con el Depositario, en la Nota de "Tesorería" se indican las cuentas que mantiene la Sociedad con éste al 31 de diciembre de 2017 y 2016.

Al tratarse de una Sociedad que por sus peculiaridades no dispone de empleados ni oficinas y que por su naturaleza está gestionada por una Sociedad Gestora de Instituciones de Inversión Colectiva, los temas relativos a la protección del medio ambiente y la seguridad y salud del trabajador aplican exclusivamente a dicha Sociedad Gestora.

Los honorarios percibidos por PricewaterhouseCoopers Auditores, S.L. y Deloitte, S.L., por servicios de auditoría de cuentas anuales de los ejercicios 2017 y 2016, ascienden a tres miles de euros en cada ejercicio.



CLASE 8.ª



ON2894175

Clarol Inversiones, S.I.C.A.V., S.A.

Memoria de las cuentas anuales correspondiente al ejercicio anual terminado el 31 de diciembre de 2017

(Expresada en euros)

Durante los ejercicios 2017 y 2016 no han existido remuneraciones a los miembros del Órgano de Administración, ni existen obligaciones contraídas en materia de pensiones y de seguros de vida respecto a los miembros del Consejo de Administración, ni anticipos o créditos concedidos a los mismos, ni se han asumido otras obligaciones por su cuenta a título de garantía.

El Consejo de Administración de la Sociedad, al 31 de diciembre de 2017, se compone de un hombre y dos mujeres.

Al 31 de diciembre de 2017, los Administradores de la Sociedad y las personas vinculadas a los mismos, tal y como se describen en el artículo 231 del Texto Refundido de la Ley de Sociedades de Capital, manifiestan que no han incurrido en ninguna situación de conflicto de interés que haya tenido que ser incluida en esta memoria, de acuerdo con lo dispuesto en el artículo 229 de la Ley anteriormente mencionada.

Por lo que hace referencia al resto de la información solicitada por la Ley de Sociedades de Capital en su artículo 260 y que no ha sido desarrollada en esta memoria, debemos indicar que la misma no es de aplicación a la Sociedad pues no se encuentra en las situaciones contempladas por los apartados correspondientes de dicho artículo.

Anexo I. Cartera de inversiones financieras al 31 de diciembre de 2017
(Expresado en euros)

Cartera Interior	Divisa	Valoración inicial	Intereses	Valor razonable	(Minusvalía) / Plusvalía	ISIN
Deuda pública						
AUTONOMOUS COMMU2.882019-04-06	EUR	304 804,72	2 811,18	315 208,75	10 404,03	ES00000101586
SPAIN GOVERNMENT4.852020-10-31	EUR	242 889,42	669,18	249 319,76	6 430,34	ES000000122T3
TOTALES Deuda pública		547 694,14	858,00	564 528,51	16 834,37	
Renta fija privada cotizada						
BANKIA SA4.002024-05-22	EUR	312 827,35	7 364,38	312 618,09	(209,26)	ES0213307004
TOTALES Renta fija privada cotizada		312 827,35	7 364,38	312 618,09	(209,26)	
Acciones admitidas cotización						
REPSOL SA	EUR	3 481,48	-	3 482,63	1,15	ES06735169B1
TELEFONICA SA	EUR	233 146,26	-	119 600,00	(113 546,26)	ES0178430E18
INTERNATIONAL CONSOLIDATED AIRL	EUR	49 735,59	-	81 802,98	32 067,39	ES0177542018
REPSOL SA	EUR	137 635,70	-	135 491,81	(2 143,89)	ES0173516115
INDUSTRIA DE DISENO TEXTIL SA	EUR	34 168,25	-	31 659,05	(2 509,20)	ES0148396007
BOLSAS Y MERCADOS ESPANOLES SA	EUR	28 737,27	-	19 647,00	(9 090,27)	ES0115056139
BANCO BILBAO VIZCAYA ARGENTARIA	EUR	52 533,80	-	46 185,33	(6 348,47)	ES0113211835
AMADEUS IT GROUP SA	EUR	57 123,42	-	117 214,50	60 091,08	ES0109067019
TOTALES Acciones admitidas cotización		596 561,77	-	555 083,30	(41 478,47)	
TOTAL Cartera Interior		1 457 083,26	(9 493,62)	1 432 229,90	(24 853,36)	



CLASE 8.ª



ON2894176

Anexo I. Cartera de inversiones financieras al 31 de diciembre de 2017
(Expresado en euros)

Cartera Exterior	Divisa	Valoración Inicial	Intereses	Valor razonable	(Minusvalía) / Plusvalía	ISIN
Deuda pública						
ITALY CERTIFICAT0.932019-11-15	EUR	205 200,60	241,53	204 846,08	(354,52)	IT0005009839
TOTALES Deuda pública		205 200,60	241,53	204 846,08	(354,52)	
Renta fija privada cotizada						
GAZPROMBANK OJSC3.982018-10-30	EUR	308 495,67	(4 845,97)	314 779,13	6 283,46	XS0987109658
TOTALES Renta fija privada cotizada		308 495,67	(4 845,97)	314 779,13	6 283,46	
Acciones admitidas cotización						
SAMSUNG ELECTRONICS CO LTD	USD	33 922,31	-	42 906,01	8 983,70	US7960508882
AXA SA	EUR	46 204,20	-	49 470,00	3 265,80	FR0000120628
ROYAL DUTCH SHELL PLC	EUR	34 354,31	-	39 093,50	4 739,19	GB00B03MLX29
SHIRE LTD	GBP	38 720,43	-	32 906,25	(5 814,18)	JE00B2QKY057
SAP SE	EUR	129 842,34	-	169 144,50	39 302,16	DE0007164600
BAYERISCHE MOTOREN WERKE AG	EUR	69 430,98	-	74 640,00	5 209,02	DE0005190037
ASML HOLDING NV	EUR	40 299,40	-	95 073,25	54 773,85	NL0010273215
TOTALES Acciones admitidas cotización		392 773,97	-	503 233,51	110 459,54	
Acciones y participaciones Directiva						
JUPITER JGF DYNAMIC BOND	EUR	228 144,00	-	230 104,00	1 960,00	LU0853555380
JPMORGAN INVESTMENT FUND	EUR	178 499,94	-	193 028,84	14 528,90	LU0740858229
AXA IM FIXED INC EUR SH	EUR	304 131,07	-	325 811,29	21 680,22	LU0658025977
DWS CONCEPT KALDEMORGEN	EUR	172 487,81	-	170 696,90	(1 790,91)	LU0599946893
SCHRODER ISF US SMALL Y	EUR	112 099,84	-	125 078,36	12 978,52	LU0334663233
JPMORGAN LIQ-US DOLLAR T	USD	84 948,96	-	80 660,86	(4 288,10)	LU0176037280
MYG FD 7- GLO FLO RATE H	EUR	171 005,02	-	171 603,87	598,85	GB00BMP3SF82
MYG OPTIMAL INCOME	EUR	170 505,21	-	176 544,75	6 039,54	GB00B1VMCY93
LYXOR ETF STOXX EUROPE 6	EUR	84 976,85	-	84 073,60	(903,25)	FR0010345371
CARMIGNAC SECURITE	EUR	484 028,85	-	486 843,16	2 814,31	FR0010149120
LYXOR EURO STOXX 50 ETF	EUR	116 852,34	-	115 462,35	(1 389,99)	FR0007054358
ISHARES CORE DAX UCITS E	EUR	91 450,78	-	102 111,10	10 660,32	DE0005933931
SG OBLIG CORPORATE 1-3	EUR	269 999,93	-	282 188,66	12 188,73	FR0000448870
TOTALES Acciones y participaciones Directiva		2 469 130,60	-	2 544 207,74	75 077,14	
TOTAL Cartera Exterior		3 375 600,84	(4 604,44)	3 567 066,46	191 465,62	



CLASE 8.ª



ON2894177

Ciarol Inversiones, S.I.C.A.V., S.A.

Anexo II. Cartera de inversiones financieras al 31 de diciembre de 2016
(Expresado en euros)

Cartera Interior	Divisa	Valoración inicial	Intereses	Valor razonable	(Minusvalía) / Plusvalía	ISIN
Deuda pública						
AUTONOMOUS COMMU 2.88 2019-04-06	EUR	304 804,72	3 780,44	321 712,23	16 907,51	ES00000101586
SPAIN GOVERNMENT 4.85 2020-10-31			(12)			
TOTALES Deuda pública	EUR	242 889,42	181,78	249 811,43	6 922,01	ES000000122T3
Renta fija privada cotizada		547 694,14	(8 401,34)	571 523,66	23 829,52	
BANKIA SA 3.50 2019-01-17						
TOTALES Renta fija privada cotizada	EUR	310 013,74	4 485,13	324 904,54	14 890,80	ES0313307003
Acciones admitidas cotización						
REPSOL SA	EUR	3 083,68	-	3 062,05	(21,63)	ES0673516995
TELEFONICA SA	EUR	233 146,26	-	129 830,40	(103 315,86)	ES0178430E18
INTERNATIONAL CONSOLIDATED AIRL	EUR	49 735,59	-	57 983,35	8 247,76	ES0177542018
MELIA HOTELS INTERNATIONAL SA	EUR	60 067,19	-	56 618,80	(3 448,39)	ES0176252718
REPSOL SA	EUR	138 053,96	-	116 740,58	(21 313,38)	ES0173516115
DISTRIBUIDORA INTERNACIONAL DE	EUR	88 657,41	-	78 185,40	(10 472,01)	ES0126775032
BOLSAS Y MERCADOS ESPANOLES SA	EUR	28 737,27	-	20 716,30	(8 020,97)	ES0115056139
BANCO BILBAO VIZCAYA ARGENTARIA	EUR	53 392,19	-	41 652,52	(11 739,67)	ES0113211835
AMADEUS IT GROUP SA	EUR	57 123,42	-	84 181,50	27 058,08	ES0109067019
TOTALES Acciones admitidas cotización		711 996,97	-	588 970,90	(123 026,07)	
TOTAL Cartera Interior		1 569 704,85	(3 916,21)	1 485 399,10	(84 305,75)	



CLASE 8.*



ON2894178

Clarol Inversiones, S.I.C.A.V., S.A.

Anexo II. Cartera de inversiones financieras al 31 de diciembre de 2016
(Expresado en euros)

CLASE 8.ª



ON2894179

Cartera Exterior	Divisa	Valoración inicial	Intereses	Valor razonable	(Minusvalía) / Plusvalía	ISIN
Deuda pública						
ITALY CERTIFICAT 0.99 2019-11-15	EUR	205 200,60	258,50	206 062,19	861,59	IT0005009839
TOTALES Deuda pública		205 200,60	258,50	206 062,19	861,59	
Renta fija privada cotizada						
GAZPROMBANK OJSC 3.98 2018-10-30	EUR	308 495,67	(2 951,94)	317 054,78	8 559,11	XS0987109658
TOTALES Renta fija privada cotizada		308 495,67	(2 951,94)	317 054,78	8 559,11	
Acciones admitidas cotización						
AXA SA	EUR	46 204,20	-	47 970,00	1 765,80	FR0000120628
SHIRE LTD	GBP	38 720,43	-	41 119,67	2 399,24	JE00B2QKY057
SAP SE	EUR	100 768,25	-	124 215,00	23 446,75	DE0007164600
NOVARTIS AG	CHF	46 887,17	-	36 626,00	(10 261,17)	CH0012005267
ASML HOLDING NV	EUR	40 299,40	-	69 855,75	29 556,35	NL0010273215
TOTALES Acciones admitidas cotización		272 879,45	-	319 786,42	46 906,97	
Acciones y participaciones Directiva						
JPMORGAN INVESTMENT FUND	EUR	178 499,94	-	181 162,88	2 662,94	LU0740858229
AXA IM FIXED INC EUR SH	EUR	219 999,98	-	238 053,11	18 053,13	LU0658025977
JB ABSOLUTE RETURN BOND	EUR	236 999,93	-	231 084,40	(5 915,53)	LU0363795617
SCHRODER ISF US SMALL Y	EUR	112 099,84	-	111 199,66	(900,18)	LU0334663233
INVESCO EURO CORPORATE B	EUR	248 922,76	-	256 641,95	7 719,19	LU0243958047
JPMORGAN LIQ-US DOLLAR T	USD	84 948,96	-	91 730,17	6 781,21	LU0176037280
CANDRIAM BONDS EURO SHOR	EUR	218 200,68	-	219 373,59	1 172,91	LU0157929810
BGF EURO SHORT DURATION	EUR	219 999,99	-	220 138,09	138,10	LU0093503810
LYXOR ETF DJ STOXX BANKS	EUR	84 976,85	-	75 012,00	(9 964,85)	FR0010345371
CARMIGNAC SECURITE	EUR	328 200,30	-	330 865,85	2 665,55	FR0010149120
LYXOR EURO STOXX 50 ETF	EUR	116 852,34	-	108 776,98	(8 075,36)	FR0007054358
ISHARES CORE DAX UCITS E	EUR	91 450,78	-	91 218,40	(232,38)	DE0005933931
SG OBLIG CORPORATE 1-3	EUR	269 999,93	-	275 833,36	5 833,43	FR00000448870
TOTALES Acciones y participaciones Directiva		2 411 152,28	-	2 431 090,44	19 938,16	
TOTAL Cartera Exterior		3 197 728,00	(2 693,44)	3 273 993,83	76 265,83	



CLASE 8.ª

CLASE 8.ª



ON2894180

Clarol Inversiones, S.I.C.A.V., S.A.

Informe de gestión del ejercicio 2017

Exposición fiel del negocio y actividades principales

El 2017 ha sido favorable para muchos de los activos financieros, especialmente aquellos de mayor riesgo en un entorno que estuvo dominado por una volatilidad relativamente reducida. En líneas generales, la renta variable subió más de un 10% y las primas de riesgo corporativas y en emergentes se han situado cerca de los mínimos. A esto ayudó un crecimiento económico global que mantuvo un tono positivo y una actividad que creció de forma sincronizada en los desarrollados y se estabilizó en China. Con un entorno macro muy constructivo como telón de fondo, el precio del petróleo alcanzó máximos desde 2015, debido entre otros factores a la prórroga de los acuerdos entre la OPEP y Rusia.

Por la parte macro, en la Eurozona los indicadores adelantados y de confianza mostraron su lado más favorable hasta situarse en la zona de máximos en algunos casos desde el año 2000 lo que tuvo su contrapartida en un fuerte crecimiento del PIB 2017 y que permite ser optimista de cara a 2018. En Estados Unidos, las continuas sorpresas positivas favorecieron la revisión al alza del PIB de 2017, con la confianza manufacturera en máximos desde 2004. La solidez en la creación del empleo durante el año ha llevado a los mínimos de la tasa de paro desde Enero de 2001. La inflación no obstante no terminó de acelerarse y se moderó debido a la pasada fortaleza del dólar y a factores transitorios. En China, la confianza continúa elevada, a pesar del refuerzo regulatorio que está teniendo lugar en el ámbito financiero. El crecimiento habría terminado 2017 por encima del objetivo del gobierno del 6,5%. En política monetaria el ritmo lo ha marcado el anuncio del comienzo de la normalización monetaria en Europa y Reino Unido y la continuación de la contracción monetaria en EE.UU. con un sesgo marcadamente acomodaticio. En Europa, el BCE anunció la reducción de las compras de activos para 2018 aunque adoptó un tono sensiblemente "dovish" ante la ausencia de presiones inflacionistas.



CLASE 8.ª

CLASE 8.ª



ON2894181

Clarol Inversiones, S.I.C.A.V., S.A.

Informe de gestión del ejercicio 2017

Sin duda, la arena política ha sido una de las cuestiones fundamentales. Reino Unido finalizó la primera fase de negociaciones con la UE para dar paso a la segunda fase. Mientras que en EE.UU. a pesar de los vaivenes en el primer año del mandato de Trump finalmente el Presidente logró sacar adelante la reforma fiscal. Aunque menos ambiciosa de lo inicialmente planteado, la reforma supone un recorte temporal del impuesto de sociedades junto con incentivos a la inversión y a la repatriación de beneficios. En Alemania las elecciones legislativas de septiembre se saldaron con la magra victoria del CDU de Merkel sin obtener mayoría para gobernar. En Francia tras una tensa y complicada campaña para las elecciones presidenciales de mayo por la elevada intención de voto del partido de extrema derecha de M. Le Pen, ganó el candidato independiente E. Macron de la nueva formación política En Marche. En Italia se aprobó la ley de reforma electoral que favorece a las coaliciones de partidos frente a gobiernos de un solo partido disminuyendo así las probabilidades de que partidos euroescépticos tomen protagonismo. Y por último en España los acontecimientos de octubre parecen haber tenido un impacto limitado y más temporal de lo esperado inicialmente. El crecimiento habría sido del 3,2% frente al 3,3% de 2016 con una inflación moderándose hacia finales de año y el mercado laboral siguió mejorando con una tasa de paro que podría cerrar 2017 en el 16,0%. El desempleo registrado se ha situado en mínimos de finales de 2008 y la nueva concesión de crédito está creciendo a dos dígitos.

Respecto a las bolsas, las emergentes seguidas de las estadounidenses fueron las que mejor comportamiento mostraron, con un MSCI Emergente doblando el resultado del MSCI de EE.UU. El índice Standard & Poor's 500 consiguió revalorizarse más de un 19% (marcando máximos históricos cerca de los 2.700 puntos) mientras que el Nasdaq Composite se revalorizó un 28%. En Europa, el EURO STOXX 50 avanzó cerca de un 6,5% mientras que los índices de referencia más amplios como el STOXX 600 consiguió subir algo más de un 7%. De los índices Europeos Portugal cerró con revalorizaciones del 15%, seguido de Italia con subidas del +13% y Alemania con subidas del 12%. El IBEX 35, tras un año más convulso, finalizó con una subida del +7,4% y cerrando cerca del nivel psicológico de los 10.000 puntos. Los emergentes por su parte, tuvieron un comportamiento espectacular. El Merval Argentino subió casi un 80% seguido del Bovespa de Brasil con subidas del 27% mientras que el IPC de México tan sólo se revalorizó un 8%. En Asia, el índice Nikkei 225 subió con fuerza un 19% y en China el Hang Seng Index subió un 36%. La renta fija por su parte volvió a batir en general las expectativas ante la gradualidad en la normalización monetaria y terminó anotándose importantes revalorizaciones en casi todos los activos, pero especialmente aquellos con mayor diferencial y duraciones más largas contrariamente a lo que cabría esperar. Por clases de activos, las mayores ganancias acumuladas habrían recaído en deuda emergente y High Yield en dólares y High Yield en euros. La parte menos positiva se la llevan los bonos soberanos con retornos planos en Europa. Dentro de los activos europeos, la deuda junior bancaria europea, AT1 financieros, ha destacado significativamente con revalorizaciones del 18,4%.



CLASE 8.ª



ON2894182

Clarol Inversiones, S.I.C.A.V., S.A.

Informe de gestión del ejercicio 2017

Dada su actividad, el uso de instrumentos financieros por la Sociedad, tal y como se describe en la memoria adjunta, está destinado a la consecución de su objeto social, ajustando sus objetivos y políticas de gestión de los riesgos de mercado, crédito, liquidez y operacional, de acuerdo a los límites y coeficientes establecidos por la Ley 35/2003, de 4 de noviembre, y sucesivas modificaciones, de Instituciones de Inversión Colectiva y desarrollados por el Real Decreto 1082/2012, de 13 de julio, y sucesivas modificaciones, por el que se reglamenta dicha Ley y las correspondientes Circulares emitidas por la Comisión Nacional del Mercado de Valores.

Gastos de I+D y Medioambiente

A lo largo del ejercicio 2017 no ha existido actividad en materia de investigación y desarrollo.

En la contabilidad de la Sociedad correspondiente a las cuentas anuales del ejercicio 2017 no existe ninguna partida que deba ser incluida en el documento aparte de información medioambiental.

Periodo medio de pago a proveedores

Durante el ejercicio 2017, la Sociedad no ha realizado pagos que acumularan aplazamientos superiores a los legalmente establecidos diferentes a los descritos en la memoria de las Cuentas Anuales. Asimismo, al cierre del ejercicio 2017, la Sociedad no tiene saldo alguno pendiente de pago que acumule un aplazamiento superior al plazo legal establecido. El número de días del periodo medio de pago correspondiente al ejercicio 2017, se encuentra desglosado en la memoria adjunta

Acciones propias

La Sociedad no ha realizado ninguna clase de negocio sobre sus acciones propias a lo largo del pasado ejercicio 2017, distinto al previsto en su objeto social exclusivo como Institución de Inversión Colectiva sujeta a la Ley 35/2003 y sucesivas modificaciones, reguladora de las Instituciones de Inversión Colectiva y a la Orden del Ministerio de Economía y Hacienda de 6 de julio de 1993, sobre normas de funcionamiento de las Sociedades de Inversión Colectiva de Capital Variable. En la memoria se señala el movimiento de acciones propias que ha tenido lugar durante el ejercicio 2017.

Acontecimientos posteriores al cierre al 31 de diciembre de 2017

Desde el cierre del ejercicio al 31 de diciembre de 2017 hasta la fecha de este informe de gestión, no se han producido hechos posteriores de especial relevancia que no se señalen en la memoria.


Clarol Inversiones, S.I.C.A.V., S.A.

Formulación de las cuentas anuales e informe de gestión


Reunidos los Administradores de Clarol Inversiones, S.I.C.A.V., S.A., en fecha 5 de marzo de 2018, y en cumplimiento de la legislación vigente, proceden a formular las cuentas anuales y el informe de gestión del ejercicio anual terminado el 31 de diciembre de 2017, el cual viene constituido por los documentos anexos que preceden a este escrito y se encuentran impresos en papel timbrado del Estado, según la numeración que se indica a continuación:

<u>Ejemplar</u>	<u>Documento</u>	<u>Número de folios en papel timbrado</u>
Primer ejemplar	Cuentas anuales Informe de gestión	Del 0N2894151 al 0N2894179 Del 0N2894180 al 0N2894182
Segundo ejemplar	Cuentas anuales Informe de gestión	Del 0N2894183 al 0N2894211 Del 0N2894212 al 0N2894214
Tercer ejemplar	Cuentas anuales Informe de gestión	Del 0N2894215 al 0N2894243 Del 0N2894244 al 0N2894246

FIRMANTES:

X 

D. José Ignacio Pinacho Rodríguez
Presidente



Dª. Eva Pinacho Rodríguez
Consejero



Dª. Yolanda Pinacho Rodríguez
Secretario Consejero