

Les **principales incidences négatives**, correspondent aux incidences négatives les plus significatives des décisions d'investissement sur les facteurs de durabilité liés aux questions environnementales, sociales et de personnel, au respect des droits de l'homme et à la lutte contre la corruption et les actes de corruption.

La **taxinomie de l'UE** est un système de classification institué par le règlement (UE) 2020/852, qui dresse une liste d'**activités économiques durables sur le plan environnemental**. Ce règlement ne comprend pas de liste d'activités économiques durables sur le plan social. Les investissements durables ayant un objectif environnemental ne sont pas nécessairement alignés sur la taxinomie.

## Objectif d'investissement durable

### Ce produit financier a-t-il un objectif d'investissement durable ?



Oui



Non

- Il réalisera un minimum d'**investissements durables ayant un objectif environnemental**: 80,0%
- dans des activités économiques qui sont considérées comme durables sur le plan environnemental au titre de la taxinomie de l'UE
  - dans des activités économiques qui ne sont pas considérées comme durables sur le plan environnemental au titre de la taxinomie de l'UE
- il réalisera un minimum d'**investissements durables ayant un objectif social** : 0,0%

- Il **promeut des caractéristiques environnementales et sociales (E/S)** et, bien qu'il n'ait pas pour objectif l'investissement durable, il contiendra une proportion minimale de N/A d'investissements durables
- ayant un objectif environnemental dans des activités économiques qui sont considérées comme durables sur le plan environnemental au titre de la taxinomie de l'UE
  - ayant un objectif environnemental dans des activités économiques qui ne sont pas considérées comme durables sur le plan environnemental au titre de la taxinomie de l'UE
  - ayant un objectif social
- Il promeut des caractéristiques E/S, mais ne réalisera pas d'investissements durables



### Quel est l'objectif d'investissement durable de ce produit financier ?

Les **indicateurs de durabilité** permettent de mesurer la manière dont les objectifs de durabilité de ce produit financier sont atteints.

Le Fonds s'engage à avoir une empreinte carbone du portefeuille par euro investis (scopes 1 et 2 sur valeur d'entreprise) au moins 50% inférieure à celle d'un univers d'investissement comparable représenté par l'indicateur de référence.

Les objectifs environnementaux auxquels contribue l'investissement durable sous-jacent du produit financier sont :

- l'atténuation du changement climatique ; et
- la prévention et réduction de la pollution.

L'objectif mesurable d'investissement durable est d'avoir une moyenne pondérée des émissions de gaz à effet de serre du portefeuille par euro investis (scopes 1 et 2) au moins 50% inférieure à celle de l'univers d'investissement comparable représenté par l'indicateur de référence Bloomberg Euro Aggregate Corporate coupons réinvestis (LECPREU). Ainsi, il s'agit d'un indice traditionnel. Cependant, l'objectif de réduction de 50 % se compare au niveau de réduction de l'UE fixé pour les critères de référence des indices 'Paris Aligned Benchmarks'.

### **Quels sont les indicateurs de durabilité utilisés pour mesurer la réalisation de l'objectif d'investissement durable de ce produit financier ?**

Les indicateurs de durabilité utilisés pour mesurer la réalisation de l'objectif d'investissement durable sont l'empreinte carbone, les émissions carbonees et les indicateurs du label ISR.

### **Dans quelle mesure les investissements durables ne causent-ils pas de préjudice important à un objectif d'investissement durable sur le plan environnemental ou social ?**

Pour vérifier que les investissements durables ne causent pas de préjudice important à un objectif d'investissement durable au plan E ou S, la société de gestion applique :

- une sélection pertinente des principales incidences négatives,
- la politique d'exclusion Groupe La Française ;
- la gestion des controverses et
- la politique de vote du Groupe La Française.

### **Comment les indicateurs concernant les incidences négatives ont-ils été pris en considération ?**

Tous les indicateurs PAI du tableau 1 de l'annexe 1 des RTS sont calculés. Les indicateurs relatifs aux incidences négatives ont été pris en compte par le fournisseur externe de données ISS. La société de gestion applique les indicateurs fournis par le fournisseur de données en lien avec les incidences négatives .

### **Dans quelle mesure les investissements durables sont-ils conformes aux principes directeurs de l'OCDE à l'intention des entreprises multinationales et aux principes directeurs des Nations unies relatifs aux entreprises et aux droits de l'homme ?**

Nous incluons les principes directeurs de l'OCDE et des Nations Unies au sein de notre analyse fondamentale ESG, notamment au travers de nos exclusions des controverses majeures liées au 'UN Global Compact'. La sélection des principales incidences négatives, également retenues pour évaluer le DNSH, intègre un test de conformité "aux principes directeurs de l'OCDE à l'intention des entreprises multinationales et aux principes directeurs des Nations unies relatifs aux entreprises et aux droits de l'homme" fourni par notre abonnement à la plateforme de données ISS (UNGC OECD Guidelines Violation).

Les **principales incidences négatives** correspondent aux incidences négatives les plus significatives des décisions d'investissement sur les facteurs de durabilité liés aux questions environnementales, sociales et de personnel, au respect des droits de l'homme et à la lutte contre la corruption et les actes de corruption.



## **Ce produit financier prend-il en considération les principales incidences négatives sur les facteurs de durabilité ?**

Oui, Les principales incidences négatives sur les facteurs de durabilité ont été pris en compte par le fournisseur externe de données ISS. La société de gestion prend en compte les 14 indicateurs d'incidences négatives sur la durabilité et 2 indicateurs optionnels comme définis par le Règlement (UE) 2019/2088. L'information à publier en application de l'article 11(2) du Règlement (UE) 2019/2088 est disponible au Nos produits - Groupe La Française (la-francaise.com)

Non



## **Quelle est la stratégie d'investissement suivie par ce produit financier ?**

L'univers d'investissement initial du compartiment est construit à partir d'un portefeuille d'obligations d'émetteurs publics membres de l'indice JP Morgan Hedged Eur Unit GBI Global (JHUCGBIG Index) et d'émetteurs privés qui appartiennent à la réunion des indices

Bloomberg Euro Aggregate Total Return (LECPREU Index), Ice Global BB EUR (HE10 Index) et Markit Iboxx EUR Contingent Convertibles (IBXC2CO Index). Les titres sont sélectionnés principalement au sein de ces univers ; ils peuvent également être sélectionnés, en dehors de ces univers, dans la limite de 10 % des univers

La **stratégie d'investissement** guide les décisions d'investissement selon des facteurs tels que les objectifs d'investissement et la tolérance au risque.

d'investissement sous réserve que ces titres disposent d'un score ESG supérieur au seuil d'exclusion en vigueur pour les univers et répondent aux critères d'investissement du compartiment détaillés ci-après.

Les critères d'investissement du compartiment détaillés ci-après sont analysés par La Française Sustainable Investment Research (ci-après, l'« Equipe de Recherche ESG ») de l'entité « La Française Group UK Limited » spécialisée dans les critères d'investissement responsable. Il est précisé qu'il existe un risque de conflits d'intérêts portant sur la fourniture de scores ESG avec le centre de recherche « La Française Sustainable Investment Research » de l'entité « La Française Group UK Limited » appartenant au groupe La Française. Afin de gérer cette situation, la société de gestion a mis en place et met à jour une politique de gestion des conflits d'intérêts ayant pour objectif l'identification et l'analyse des situations de conflits d'intérêts potentiels ainsi que l'enregistrement, la gestion et le suivi des situations de conflits d'intérêts. Par ailleurs la prestation de fourniture de scores ESG est intégralement régie par la société de gestion.

Le processus d'investissement se fait selon une double approche : l'intégration ESG avec un engagement significatif dans la gestion et Thématique et comprend les étapes suivantes :

Etape 1 : Filtrages quantitatifs – Approche en sélectivité

Le score ESG des émetteurs privés est structuré de la manière suivante :

1. Mise à jour périodique des données brutes provenant de différentes sources
2. Calcul d'indicateurs clés de performance (KPI, au minimum 30)
3. Agrégés et complétés d'informations récentes collectées et jugées pertinentes par l'Equipe de Recherche ESG, ils donnent lieu au calcul des scores sur les trois piliers (durabilité environnementale, capital humain et capital organisationnel)
4. Calcul de pondérations pour les trois piliers, différentes selon les secteurs
5. Calcul du score ESG, basé sur les trois piliers et les pondérations sectorielles spécifiques

A titre d'exemple, les critères retenus pour analyser les émetteurs sont :

- Sur le plan Environnemental : l'intensité carbone et la gestion des déchets, etc...
- Sur le plan Social : la formation du personnel, le dialogue social, etc...
- Sur le plan de la Gouvernance : la structure du management et la relation avec les actionnaires, la politique de rémunération, etc...

Le score ESG des émetteurs publics est structuré de la manière suivante :

- Mise à jour périodique des données brutes provenant de différentes sources ;
- Calcul d'indicateurs clés de performance ;
- Calcul du score ESG, basé sur les trois piliers et les pondérations égales.

A titre d'exemple, les critères retenus pour analyser les émetteurs publics sont :

- Sur le plan Environnemental : le degré d'exposition aux catastrophes naturelles, etc...
- Sur le plan Social : le taux de développement humain des pays du monde à travers l'indice de développement humain, etc...
- Sur le plan de la Gouvernance : la qualité de la gouvernance d'un pays à travers l'indicateur de Gouvernance mondiale (WGI), etc...

À la fin du processus, chaque émetteur se voit attribuer un score de zéro (le pire) à 10 (le meilleur). Ce score est le reflet des opportunités d'investissement ou a contrario des risques extra-financiers.

Cette première étape de l'analyse consiste à identifier, à partir de ces critères exclusivement ESG, les émetteurs devant être écartés.

Ainsi, sont automatiquement écartés, en vertu de la politique d'exclusion du Groupe La Française, les émetteurs suivants :

- les émetteurs exposés aux armes controversées ; et
- les entreprises situées dans des pays figurant sur la liste noire du groupe La Française. Celles situées dans des pays figurant sur la liste rouge nécessitent quant à elle une approbation, au cas par cas, du département de la Conformité de la société de gestion.

Ensuite, sont écartés les 20% des émetteurs privés et 20% des émetteurs publics dont les scores ESG sont les plus faibles de l'univers d'investissement initial. L'ensemble de ces émetteurs exclus représentent la liste d'exclusion ESG. Cette dernière est établie sur une base mensuelle pour les émetteurs privés et annuelle pour les émetteurs publics et détermine un seuil minimum de score ESG en dessous duquel le fonds ne peut pas investir. En effet, les émetteurs dont le score ESG est inférieur au seuil d'exclusion, ne peuvent pas faire partie de l'univers investissable.

#### Etape 2 : Analyses carbone et financière

Lors de la deuxième étape du processus d'investissement, une analyse carbone et une analyse de la qualité de crédit des émetteurs ayant passé le filtre de l'étape 1 est effectuée. Après avoir réduit l'univers sur la base d'une analyse crédit, une analyse « carbone » est réalisée sur des critères d'analyse liés au changement climatique. Ces critères existent à différents niveaux comme la performance historique des émissions carbone (basées sur les émissions de scope 1 – émissions directes et ; de scope 2 – émissions indirectes ; à noter que pour certains secteurs, la part des émissions liées au scope 3 qui n'est pas prise en compte ici peut représenter une part importante des émissions totales), la gouvernance et gestion des risques climatiques et la stratégie mise en œuvre par l'entreprise pour participer à la transition.

Afin de mesurer la performance des entreprises face à ces critères, nous utilisons des données procurées par notre équipe de recherche ESG, auprès de fournisseurs de données spécialisés (par exemple, les données « carbone » des entreprises collectées par CDP). A l'issue de cette analyse, un score « carbon impact » est attribué.

Pour les émetteurs du secteur financier à faible intensité carbone (intensité carbone définie telle que émissions carbone divisées par valeur d'entreprise), une analyse qualitative est réalisée en sus du score « carbon impact » attribué.

Pour les secteurs à très haute intensité carbone comme les secteurs tels que génération et distribution d'électricité, secteur pétrolier, industrie automobile, matériaux, une analyse qualitative de la performance carbone future de l'entreprise est réalisée en sus du score « carbon impact » attribué. Cette analyse correspond à un calcul de « trajectoire » des émissions carbonées de l'émetteur que nous confrontons aux trajectoires de décarbonation sectorielles (comme définies par l'Agence Internationale de l'Energie). Lors de cette analyse qualitative, les analystes ESG et l'équipe de gestion vont estimer la capacité d'une entreprise à remplir ses objectifs de décarbonation face aux investissements actuels, à la performance passée et à la transformation de leur portefeuille de produits vendus. Par exemple, pour le secteur des Services Publics, cela prend la forme d'une intensité carbone basée sur les tonnes CO<sub>2</sub>eq générées par MWh d'électricité produite, reflet de l'évolution de la capacité de production en énergie renouvelable face à la capacité actuelle. Les entreprises des différents secteurs sont ensuite qualifiées, selon la méthodologie de la société de gestion, sujette aux limitations précisées ci-dessus, en : i) bas carbone, ii) en transition selon la trajectoire de décarbonation sectorielle, iii) en transition mais ambitions requises (sur lesquelles la société de gestion ne joue aucun rôle actif) et iv) retardataires selon le score « carbon impact » attribué.

Aucun investissement ne sera effectué dans les entreprises qualifiées comme retardataire. La qualification des entreprises résulte d'un processus d'analyse quantitative et qualitative, pour certaines d'entre-elles, et d'une revue annuelle des dossiers entre la gestion et l'équipe de recherche ESG.

Les dossiers sont également revus quand la stratégie de l'entreprise est mise à jour ou qu'un changement majeur survient, afin de réanalyser le cas d'investissement. Ainsi, si, au cours d'une revue, une entreprise est qualifiée comme retardataire, la société de gestion cédera les titres dans un délai raisonnable, quel que soit le niveau du cours du titre au moment de la cession. Cette cession peut avoir un impact sur la performance financière du fonds.

Le compartiment pourra également investir dans des obligations vertes (green bonds) pour lesquelles l'impact des projets environnementaux financés est mesurable.

La part d'obligations vertes dans le compartiment dépendra de l'évolution du marché et de la taille du gisement. Ces obligations vertes devront respecter les quatre grands principes clés des « Green Bond Principles » à savoir : l'utilisation des fonds, le processus de sélection et d'évaluation des projets, la gestion

des fonds et le reporting. L'analyse des obligations vertes se fait selon trois axes et en complément des étapes décrites ci-dessus, à savoir :

1. L'adhésion aux quatre piliers des « Green Bond Principles »

- L'utilisation des fonds : les fonds doivent être utilisés pour financer ou refinancer des projets verts en ligne avec la taxonomie définie par les GBPs et avec la nouvelle taxonomie européenne ;
- Le processus de sélection et d'évaluation des projets : sélection et description précises des projets financés par l'obligation verte, gouvernance mise en place autour de la sélection, définition des objectifs environnementaux et mesures d'impact liés à ces projets.
  - La gestion des fonds : détail des fonds alloués par projet, capacité de suivi des fonds utilisés avec un processus rigoureux
  - La transparence et le reporting : l'émetteur doit communiquer au moins annuellement et de manière transparente sur 2 points : l'allocation des fonds (fonds alloués et activités financés) et l'impact des projets, c'est-à-dire la contribution directe sur l'environnement comme la réduction des émissions carbone (rapport d'impact, objectifs)

2. La stratégie et le statut de transition énergétique de l'émetteur

- Une analyse croisée est réalisée avec l'analyse fondamentale de l'émetteur décrite préalablement

3. Analyse et mesure d'impact des projets financés

- une attention particulière est prêtée au choix des projets financés et à leur cohérence avec la stratégie de transition énergétique plus globale de l'émetteur.

Les émetteurs d'obligations vertes feront l'objet des mêmes analyses financières et extra-financières et devront passer positivement la phase d'exclusion (étape 1) et la phase d'analyse financière et carbone (étape 2). Des précisions complémentaires sur l'analyse extra financière de la société de gestion, dont les critères ESG et l'analyse carbone, sont repris dans le code de transparence disponible sur le site de La Française [www.la-francaise.com](http://www.la-francaise.com).

### Etape 3 : Mesure de l'empreinte carbone

L'objectif de réduction de l'empreinte carbone du portefeuille d'au moins 50% par rapport à l'indicateur de référence carbone est suivi de la manière suivante :

- Les émissions « carbone » en tonne de CO<sub>2</sub>eq par euros investis sont basées sur les émissions de scope 1 – émissions directes et de scope 2 – émissions indirectes (à noter que pour certains secteurs, la part des émissions liées au scope 3 qui n'est pas prise en compte ici, peut représenter une part importante des émissions totales), rapportés à la taille de l'entreprise (valeur d'entreprise).

Ces données sont récupérées de la base de données CDP et dans le cas où une entreprise ne les fournirait pas à CDP, un modèle propriétaire d'estimation des émissions en fonction du secteur d'activité et de la taille de l'entreprise est utilisé. Ces empreintes sont ensuite pondérées par les poids en portefeuille. La part des émetteurs analysés au titre des critères ESG dans le portefeuille est supérieure à 90% des titres en portefeuille. La méthodologie qui a été retenue par la société de gestion sur la prise en compte de critères extra-financiers a une limite qui porte sur la qualité des informations collectées par l'Equipe de Recherche ESG et la transparence des différents émetteurs.

Ainsi, le Compartiment a pour objectif l'investissement durable au sens de l'article 9 du règlement européen (UE) 2019/2088 dit Sustainable Finance Disclosure Regulation (SFDR).

Des précisions complémentaires sur l'analyse extra financière de la société de gestion, dont les critères ESG, sont reprises dans le Code de transparence et les politiques d'engagement du Groupe La Française disponible sur le site suivant : [www.lafrancaise.com](http://www.lafrancaise.com).

### ***Quelles sont les contraintes définies dans la stratégie d'investissement pour sélectionner les investissements en vue d'atteindre l'objectif d'investissement durable ?***

Les éléments contraignants de la stratégie d'investissement utilisés pour sélectionner les investissements en vue d'atteindre l'objectif d'investissement durable sont :

- les exclusions issues de la politique d'exclusions du Groupe La Française ;
- le principe de sélectivité de 20% en plus des entreprises de l'univers non couvertes
- la restriction de 10% à l'investissement pour les entreprises hors univers d'investissements (si éligibles ESG)
- l'analyse durabilité des entreprises
- l'analyse fondamentale Carbon Impact et les exclusions liées au score retardataire
- l'objectif de réduction de l'empreinte de 50%, et
- le ratio de 80% en investissements durables

Cette stratégie est suivie quotidiennement au travers de contrôles de 1er, 2ème et 3ème niveaux.

### Quelle est la politique suivie pour évaluer les pratiques de bonne gouvernance des sociétés dans lesquelles le produit financier investit ?

Les pratiques de bonne gouvernance sont évaluées par notre pilier « G », au sein duquel est analysé la composition, l'indépendance et la diversité du conseil d'administration, les processus de gestion des risques et les controverses.

Pour les controverses, le Comité de gouvernance (Stewardship committee) examine trimestriellement les nouvelles controverses NBR 7 à 10 liées à l'entreprise où un conseil de gouvernance se prononce sur l'éligibilité ou l'exclusion des émetteurs en fonction des mesures de remédiation aux controverses.

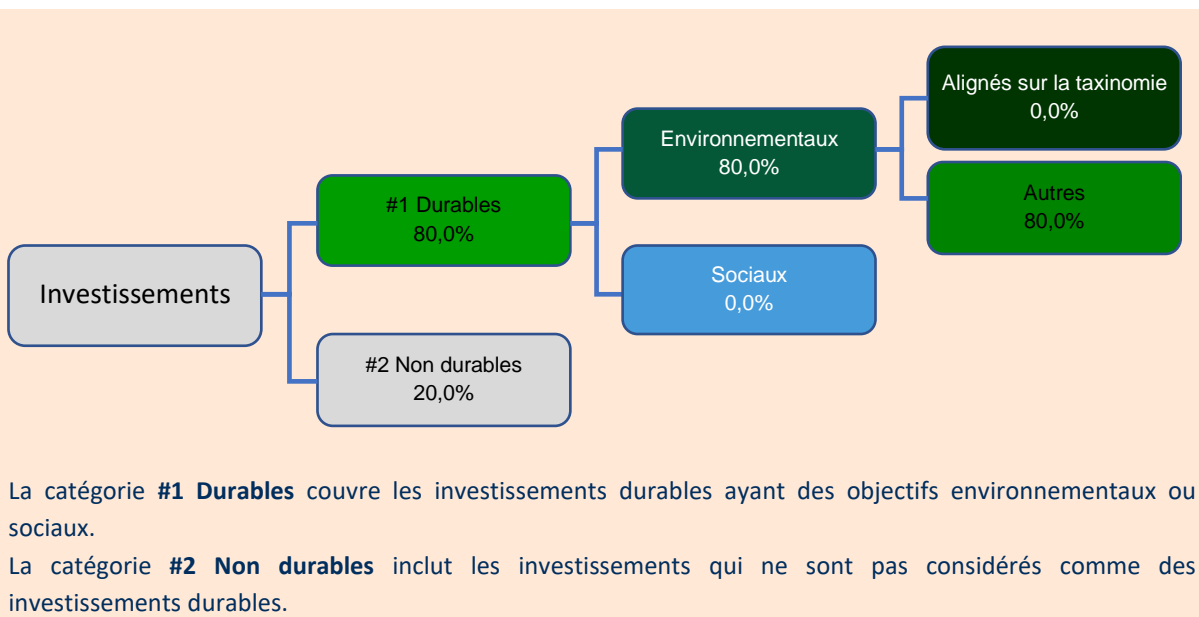
Pour les États souverains, les pratiques de bonne gouvernance sont évaluées selon six aspects : l'efficacité de la gouvernance, le contrôle de la corruption, la place et la prise en compte des droits de l'homme, les règles de droit, la stabilité politique et la qualité de la réglementation.

Les pratiques de **bonne gouvernance** concernent des structures de gestion saines, les relations avec le personnel, la rémunération du personnel et le respect des obligations fiscales



## Quelle est l'allocation des actifs et la proportion minimale d'investissements durables ?

Nous vous invitons à vous référer à la réponse à la question "Quelle stratégie d'investissement ce produit financier suit-il ?" ci-dessus.



La catégorie **#1 Durables** couvre les investissements durables ayant des objectifs environnementaux ou sociaux.

La catégorie **#2 Non durables** inclut les investissements qui ne sont pas considérés comme des investissements durables.

### Comment l'utilisation de produits dérivés permet-elle d'atteindre l'objectif d'investissement durable ?

Le Fonds peut couvrir et/ou exposer le portefeuille via des instruments dérivés afin d'ajuster l'exposition du portefeuille ou pendant des périodes de fluctuation spécifiques.

L'**allocation des actifs** décrit la part des investissements dans des actifs spécifiques.

la taxonomie sont exprimées en %:

- **du chiffre d'affaires** pour refléter la proportion des revenus provenant des activités vertes des sociétés dans lesquelles le produit financier investit;

- **des dépenses d'investissement** (CapEx) pour montrer les investissements verts réalisés par les sociétés dans lesquelles le produit financier investit, pour une transition vers une économie verte par exemple;

- **des dépenses d'exploitation** (OpEx) pour refléter les activités opérationnelles vertes des sociétés dans lesquelles le produit financier investit.

Les instruments dérivés transposables sont soumis au même processus d'analyse extra-financière que les titres vifs décrits dans la stratégie d'investissement. Les instruments dérivés non transposables sont par exemple les swaps sur taux monétaires comme l'Ester, ou encore les dérivés sur des devises.



Dans quelle proportion minimale les investissements durables ayant un objectif environnemental sont-ils alignés sur la taxonomie de l'UE ?

Les auditeurs du Groupe La Française réalisent une revue des processus, sources et résultats de la politique durable appliqués aux produits financiers.

L'état actuel de l'économie ne reflète pas 100% des activités alignées sur la taxonomie dans la mesure où notre économie est en transition. La plupart des entreprises ont des activités alignées sur la taxonomie et d'autres activités non alignées avec cette dernière. De plus, la taxonomie s'adresse principalement aux activités très polluantes. Certains secteurs de l'économie ne sont pas directement impliqués. Cependant, grâce à notre analyse ESG, nous saisissons le stade et l'état de la transition des entreprises vers la durabilité.

De plus, notre analyse 'carbon impact' mesure le niveau d'ambition des objectifs de réduction des émissions des entreprises. Nous avons une approche prospective pour évaluer la compatibilité de l'ambition de trajectoire d'émission des entreprises avec les scénarios de référence de l'AIE pour les secteurs les plus polluants.

La société de gestion a par ailleurs élaboré son propre cadre d'analyse ESG et l'adaptation au changement climatique et l'atténuation de ses effets pour les États souverains.

L'alignement avec les activités durables est évalué par le biais de la part des revenus en pourcentage.

Seule la part des revenus déclarés est relayée. Les pourcentages de revenus « estimés » ne sont pas partagés.

***Le produit financier investit-il dans des activités liées au gaz fossile et/ou à l'énergie nucléaire qui sont conformes à la taxonomie de l'UE ?***

Oui

Dans le gaz fossile

Dans l'énergie nucléaire

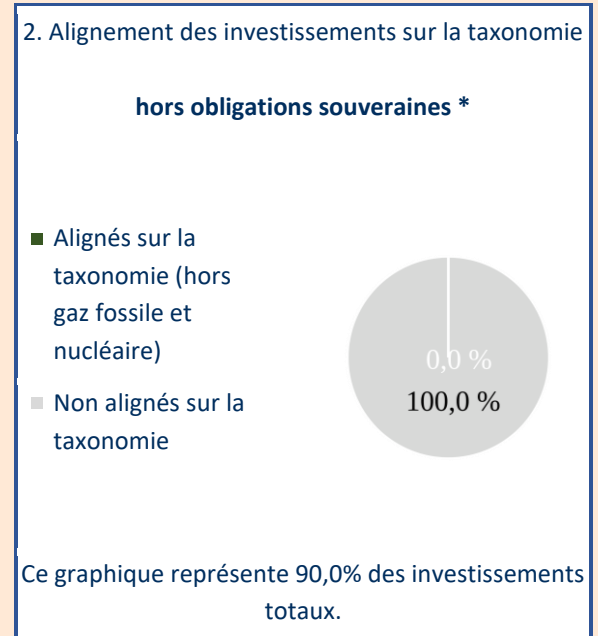
Non



Les **activités habilitantes** permettent directement à d'autres activités de contribuer de manière substantielle à la réalisation d'un objectif environnemental.

Les **activités transitoires** sont des activités pour lesquelles il n'existe pas encore de solutions de remplacement sobres en carbone et, entre autres, dont les niveaux d'émission de gaz à effet de serre correspondent aux meilleures performances réalisables.

Les deux graphiques ci-dessous font apparaître en vert le pourcentage minimal d'investissements alignés sur la taxinomie de l'UE. Étant donné qu'il n'existe pas de méthodologie appropriée pour déterminer l'alignement des obligations souveraines\* sur la taxinomie, le premier graphique montre l'alignement sur la taxinomie par rapport à tous les investissements du produit financier, y compris les obligations souveraines, tandis que le deuxième graphique représente l'alignement sur la taxinomie uniquement par rapport aux investissements du produit financier autres que les obligations souveraines.



\* Aux fins de ces graphiques, les «obligations souveraines» comprennent toutes les expositions souveraines

**Quelle est la proportion minimale d'investissements dans des activités transitoires et habilitantes ?**

La part minimale d'investissements dans des activités transitoires et habilitantes est de 0%

 Quelle est la proportion minimale d'investissements durables ayant un objectif environnemental qui ne sont pas alignés sur la taxinomie de l'UE ?

La part minimale d'investissements durables ayant un objectif environnemental qui ne sont pas alignés à Taxinomie est de 80%


 Quelle est la proportion minimale d'investissements durables ayant un objectif social ?

La part minimale d'investissement durable sur le plan social est 0%



Quels sont les investissements inclus dans la catégorie «#2 Non durables», quelle est leur finalité et des garanties environnementales ou sociales minimales s'appliquent-elles à eux ?

Les autres investissements incluent des liquidités qui sont utilisées pour préserver la liquidité du fonds et ajuster son exposition au risque du marché. Les dérivés sont également présents dans ces autres investissements et ne sont utilisés qu'à des fins de couverture ou d'exposition temporaire.

 Le symbole représente des investissements durables sur le plan environnemental qui **ne tiennent pas compte des critères** applicables aux activités économiques durables sur le plan environnemental au titre de la taxinomie de l'UE.





## Un indice spécifique est-il désigné comme indice de référence pour déterminer si l'objectif d'investissement durable est atteint ?

Les indices spécifiques désignés sont l'indice JP Morgan Hedged Eur Unit GBI Global (JHUCGBIG Index) , Bloomberg Euro Aggregate Total Return (LECPREU Index), Ice Global BB EUR (HE10 Index) et Markit Iboxx EUR Contingent Convertibles (IBXC2CO Index).

### Les indices de référence

sont des indices permettant de mesurer si le produit financier atteint les objectifs d'investissement durable.

### ***Comment l'indice de référence tient-il compte des facteurs de durabilité afin d'être constamment aligné sur l'objectif d'investissement durable ?***

L'indice de référence est utilisé pour la définition de l'univers d'investissement. L'indice n'est pas spécifiquement construit pour promouvoir des caractéristiques environnementales ou sociales.

### ***Comment l'alignement de la stratégie d'investissement sur la méthodologie de l'indice est-il garanti en permanence ?***

Cette stratégie n'est pas passive mais active donc nous ne garantissons pas d'alignement avec la méthodologie de l'indice.

### ***En quoi l'indice désigné diffère-t-il d'un indice de marché large pertinent ?***

Ce composite d'indices de marché est traditionnel et représentatif du profil de la stratégie.

### ***Où trouver la méthode utilisée pour le calcul de l'indice désigné ?***

La méthodologie de la construction des indices appartient au fournisseur d'indice.



## Où puis-je trouver en ligne davantage d'informations spécifiques au produit ?

Les documents légaux sont disponibles sur simple demande et gratuitement auprès de la société de gestion ou sur les sites : [www.creditmutuel-am.eu](http://www.creditmutuel-am.eu) et/ou [www.la-francaise.com](http://www.la-francaise.com). Vous pouvez les obtenir gratuitement en le demandant à [serviceclient@la-francaise.com](mailto:serviceclient@la-francaise.com). Toute information supplémentaire est communiquée par le Service Client Produits nominatifs via les coordonnées suivantes : [serviceclient@la-francaise.com](mailto:serviceclient@la-francaise.com).