

I de capitalisation EUR Hedged | Données au 30.09.2022

## Objectifs et politique d'investissement du fonds

Le fonds vise à dégager une croissance du capital supérieure à Tokyo Stock Exchange 1st Section Index (TOPIX) (Net TR) après déduction des frais sur une période de trois à cinq ans en investissant dans des actions de sociétés japonaises.

**Pour plus de détails sur la politique d'investissement du compartiment, veuillez vous reporter au document d'information clé pour l'investisseur (DICI) du compartiment.**

Le Compartiment présente des caractéristiques environnementales et/ou sociales (au sens de l'Article 8 du Règlement SFDR). Cela signifie que le compartiment conserve un score global de durabilité supérieur à celui de son indice de référence en matière de durabilité, suivant le système de notation du gestionnaire d'investissement.

**Les risques associés à un investissement dans ce compartiment sont indiqués au verso et doivent faire l'objet d'un examen attentif avant de procéder à tout investissement.**

**Les performances passées ne préjugent pas des résultats futurs et pourraient ne pas se répéter. La valeur des investissements et le revenu qu'ils peuvent générer peut évoluer à la hausse comme à la baisse et il est possible que les investisseurs ne récupèrent pas les montants initialement investis. Les taux de change peuvent faire évoluer la valeur des investissements étrangers à la hausse comme à la baisse.**

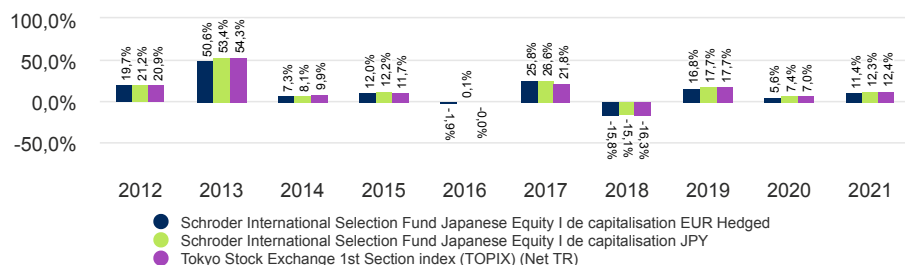
## Performance des catégories de parts (%)

Performance cumulée	1 mois	3 mois	Depuis le début de l'année		1 an	3 ans	5 ans	10 ans
EUR couverte	-4,3	-0,5	-6,1	-8,8	20,2	18,6	176,7	
JPY non couverte	-4,3	-0,3	-5,0	-7,4	25,0	25,2	209,1	
Indice de référence	-5,6	-1,0	-5,9	-7,5	22,8	21,2	200,5	

Performance annuelle	Sept 12 - Sept 13	Sept 13 - Sept 14	Sept 14 - Sept 15	Sept 15 - Sept 16	Sept 16 - Sept 17	Sept 17 - Sept 18	Sept 18 - Sept 19	Sept 19 - Sept 20	Sept 20 - Sept 21	Sept 21 - Sept 22
	EUR couverte	56,3	14,6	4,3	-5,2	31,8	11,9	-11,8	2,4	28,8
JPY non couverte	59,5	15,2	4,6	-3,3	32,8	12,6	-11,0	4,0	29,8	-7,4
Indice de référence	65,0	13,0	8,1	-4,5	28,9	10,5	-10,7	4,5	27,1	-7,5

Performance calendaire	2012	2013	2014	2015	2016	2017	2018	2019	2020	2021
EUR couverte	19,7	50,6	7,3	12,0	-1,9	25,8	-15,8	16,8	5,6	11,4
JPY non couverte	21,2	53,4	8,1	12,2	0,1	26,6	-15,1	17,7	7,4	12,3
Indice de référence	20,9	54,3	9,9	11,7	-0,0	21,8	-16,3	17,7	7,0	12,4

## Performance sur 10 ans %



## Caractéristiques du fonds

Gérant(s) du fonds	Kazuhiro Toyoda
Depuis le	01.04.2017
Société de gestion	Schroder Investment Management (Europe) S.A.
Domiciliation	Luxembourg
Date de lancement du fonds	02.08.1993
Date de lancement de la catégorie de parts	16.12.2005
Devise de référence du fonds	JPY
Devise de la catégorie de parts	EUR
Taille du fonds (en millions)	JPY 175.445,39
Nombre de positions	73
Indice de référence	Tokyo Stock Exchange 1st Section index (TOPIX) (Net TR)
VL	EUR 160,3456
Fréquence de négociation	Quotidienne
Fréquence de distribution	Pas de distribution

## Commissions et frais

Frais d'entrée maximum	0,00%
Frais courants	0,07%
Frais de sortie	0,00%

## Informations de souscription

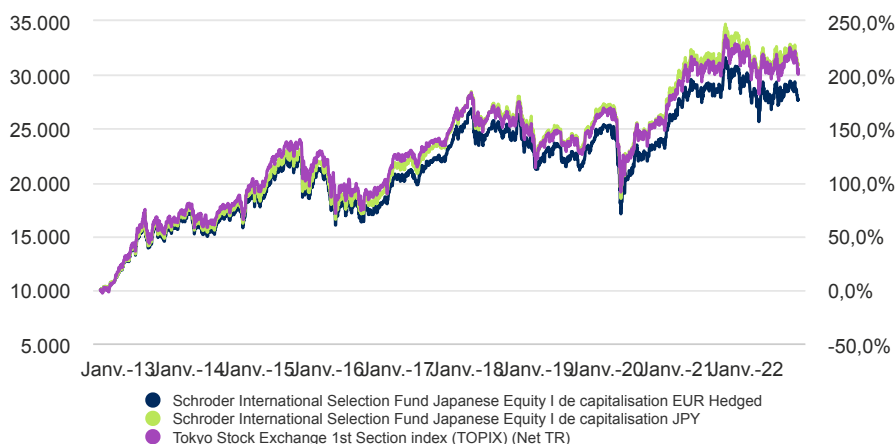
Montant minimum de souscription initiale	EUR 5M ; USD 5M ou l'équivalent proche dans une autre devise librement convertible.
--	---

## Codes

ISIN	LU0236738869
Bloomberg	SCHJPHI LX
SEDOL	B0RNDQ8
Reuters	LU0236738869.LUF

I de capitalisation EUR Hedged | Données au 30.09.2022

## Rendement sur 10 ans de EUR 10.000



Le graphique a une vocation purement informative et ne reflète pas un quelconque retour sur investissement réel.

Les rendements sont calculés « bid to bid » (ce qui signifie que la performance n'intègre pas l'effet des frais initiaux), bénéfice net réinvesti, après déduction des frais.

## Facteurs de risque

**Risque de change :** le fonds peut perdre de la valeur en raison des fluctuations des taux de change.

**Risque lié aux instruments dérivés :** les instruments dérivés peuvent être utilisés pour gérer efficacement le portefeuille. Le fonds peut également investir de manière significative dans des instruments dérivés, notamment en utilisant des techniques de vente à découvert et d'effet de levier dans le but de générer un rendement. un instrument dérivé peut ne pas se comporter comme prévu, entraîner des pertes plus importantes que le coût de l'instrument dérivé ainsi que des pertes pour le fonds.

**Taux interbancaire offert :** la transition des marchés financiers vers des taux de référence alternatifs, au détriment de l'utilisation des taux interbancaires offerts (TIO), peut avoir un impact sur la valorisation de certaines participations et perturber la liquidité de certains instruments. Cela peut avoir un impact sur les résultats d'investissement du fonds.

**Risque de performance :** Les objectifs d'investissement expriment un résultat escompté mais rien ne permet de garantir qu'un tel résultat sera obtenu. Selon les conditions de marché et l'environnement macroéconomique, il peut devenir plus difficile d'atteindre les objectifs d'investissement.

**Risque de concentration :** le fonds peut être concentré sur un nombre limité de régions géographiques, de secteurs industriels, de marchés et/ou de positions individuelles. Cela peut entraîner des variations importantes de la valeur du fonds, à la hausse comme à la baisse.

**Risque de liquidité :** dans des conditions de marché difficiles, le fonds peut être dans l'incapacité de vendre un titre à sa vraie valeur ou de le vendre tout simplement. Ceci pourrait peser sur la performance et obliger le fonds à différer ou suspendre les rachats de ses actions.

**Risque opérationnel :** les processus opérationnels, notamment ceux liés à la garde des actifs, peuvent échouer. Cela peut entraîner des pertes pour le fonds.

**Risque en matière de durabilité :** Le fonds présente des caractéristiques environnementales et/ou sociales. Cela signifie qu'il peut avoir une exposition limitée à un certain nombre de sociétés, d'industries ou de secteurs et qu'il peut renoncer à certaines opportunités d'investissement ou céder certaines participations qui ne correspondent pas aux critères de durabilité établis par le gestionnaire d'investissement. Le fonds peut investir dans des sociétés qui ne reflètent pas les croyances et les valeurs d'un investisseur particulier.

**Risque de change / catégorie d'actions couverte :** la couverture de la catégorie d'actions peut ne pas être pleinement efficace, et l'exposition de change résiduelle peut subsister. Le coût lié à la couverture peut avoir un impact sur la performance, et les gains potentiels peuvent être plus limités que pour les catégories d'actions non couvertes.

## Indicateur de risque SRII

À RISQUE PLUS FAIBLE Performance généralement plus faible

À RISQUE PLUS ÉLEVÉ Performance généralement plus élevée



La catégorie de risque a été calculée à l'aide de données de performance historique et peut ne pas constituer une indication fiable du profil de risque futur du Compartiment. Rien ne garantit que la catégorie de risque du compartiment restera inchangée. Veuillez consulter le Document d'information clé pour l'investisseur pour en savoir plus.

## Indicateurs de risque et ratios financiers

	Fonds	Indice de référence
<b>Volatilité annualisée (%) (3 ans)</b>	15,0	15,1
<b>Alpha (%) (3 ans)</b>	0,9	-
<b>Bêta (%) (3 ans)</b>	1,0	-
<b>Ratio de Sharpe (3 ans)</b>	0,6	0,5
<b>Ratio d'information (3 ans)</b>	0,7	-
<b>Rendement du dividende %</b>	2,2	-
<b>Cours/valeur comptable</b>	1,3	-
<b>Cours/bénéfices</b>	13,1	-
<b>Écart de suivi prévu</b>	2,8	-

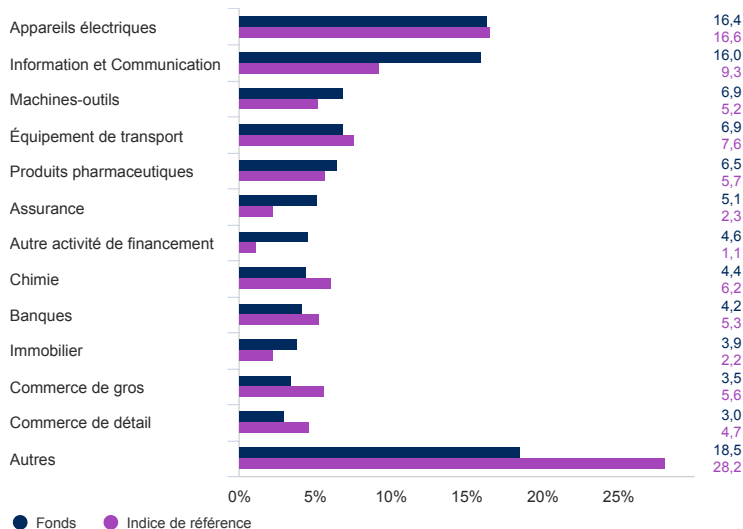
Source: Morningstar. Les ratios ci-dessus se basent sur les données de performance des prix offre à offre de la catégorie d'actions équivalente non couverte. Source : Morningstar, et Schroders pour le ratio de prévision de l'écart de suivi. Les ratios ci-dessus sont basés sur des données de performance établies sur la base des cours acheteurs à cours acheteurs. Ces ratios financiers font référence à la moyenne des actions détenues respectivement dans le portefeuille du fonds et dans son indice (si mentionné).

I de capitalisation EUR Hedged | Données au 30.09.2022

## Allocation d'actifs

Source: Schroders. Les principales participations et l'allocation d'actifs s'entendent au niveau du fonds.

### Secteur (%)



### 10 principales positions (%)

Libellé de la position	%
Nippon Telegraph & Telephone Corp	5,0
Mitsubishi UFJ Financial Group Inc	4,2
Sony Group Corp	4,0
Daikin Industries Ltd	3,2
KDDI Corp	3,0
Tokio Marine Holdings Inc	3,0
Mitsui Fudosan Co Ltd	2,9
MatsukiyoCocokara & Co	2,6
Bridgestone Corp	2,6
Keyence Corp	2,6

## Coordonnées

Schroder Investment Management (Europe) S.A.  
5, rue Höhenhof  
Sennigerberg  
Luxembourg  
L-1736  
Téléphone: +352 341 342 202  
Fax: +352 341 342 342

Pour votre sécurité, les communications peuvent être enregistrées et surveillées.

## Informations relatives aux modifications apportées au gestionnaire de fonds, à l'objectif d'investissement, à l'indice de référence et aux informations sur les opérations sur titres

Certains écarts de performance peuvent survenir entre l'heure d'arrêt de valorisation du fonds et celle de l'indice de référence, car la performance du fonds est calculée à une heure différente de celle de l'indice.

La performance de l'indice de référence est présentée dans la devise de base du fonds. Pour permettre une comparaison entre la performance de cette classe d'actions couvertes et celle de l'indice de référence, et pour illustrer l'effet de la couverture de change, la performance de la classe d'actions non couvertes en devise de base équivalente est également indiquée.

La catégorie d'actions non couvertes équivalentes et l'indice de référence seront vides si la date de lancement est différente de celle de la catégorie d'actions couvertes. Les performances relatives à l'ancien indice ont été conservées et rattachées aux performances du nouvel indice à partir de la date de son entrée en application. Les performances du fonds seront évaluées par rapport à son objectif de référence, à savoir dépasser l'indice Tokyo Stock Exchange 1st Section Index (TOPIX) (Net TR). L'univers d'investissement du fonds devrait se recouper de manière significative avec les composantes de l'indice de référence cible. Le gestionnaire d'investissement investit de manière discrétionnaire et il n'existe aucune restriction quant à la mesure dans laquelle le portefeuille et la performance du fonds peuvent s'écarter de l'indice de référence cible. Le gestionnaire d'investissement investira dans des entreprises ou des secteurs non inclus dans l'indice de référence cible afin de tirer parti de certaines opportunités d'investissement. Le ou les indices de référence ne tient/tiennent pas compte des caractéristiques environnementales et sociales ou de l'objectif durable (le cas échéant) du fonds. L'indice de référence cible a été sélectionné parce qu'il est représentatif du type d'investissements dans lesquels le fonds est susceptible d'investir et qu'il constitue, par conséquent, un objectif approprié par rapport au rendement que le fonds vise à générer. Depuis le 01.05.2021, l'indice de référence n'est plus le Tokyo Stock Exchange 1st Section Index (TOPIX) (TR) mais le Tokyo Stock Exchange 1st Section Index (TOPIX) (Net TR)..

### Indices de référence

Le gestionnaire d'investissement investit de manière discrétionnaire et il n'existe aucune restriction quant à la mesure dans laquelle le portefeuille et la performance du compartiment peuvent s'écarter de l'indice de référence. Le gestionnaire d'investissement investira dans des sociétés ou des secteurs qui ne figurent pas dans l'indice de référence afin de tirer parti de certaines opportunités d'investissement.

I de capitalisation EUR Hedged | Données au 30.09.2022

## Source et informations sur les notations

Source de toutes les données de performances, sauf indication contraire : Morningstar, cours acheteur à cours acheteur, revenu net réinvesti, net de frais.

**Scores d'impact :** Ceux-ci sont générés à l'aide de l'outil exclusif de Schroders. Lorsque SustainEx™ s'appuie sur des données et des estimations produites par des tiers, Schroders cherche à s'assurer que ces données et estimations sont exactes, mais Schroders ne peut pas garantir et ne garantit pas l'exhaustivité, l'exhaustivité et le caractère approprié de ces données et estimations tierces. Comme tout modèle, SustainEx™ évoluera et se développera au fil du temps à mesure que Schroders continue d'évaluer, d'affiner et d'ajouter des indicateurs ainsi que leurs contributions relatives. La génération de scores SustainEx™ implique un élément de jugement et de subjectivité parmi les différents indicateurs choisis par Schroders. Par conséquent, Schroders n'accepte aucune responsabilité découlant d'une inexactitude ou d'une omission dans les scores SustainEx™, ou résultant de leur utilisation ou de la confiance accordée à ces scores. Au fur et à mesure de l'évolution du modèle, les modifications apportées à la manière dont les indicateurs sont appliqués peuvent entraîner des modifications du score SustainEx™ de tout émetteur et, en définitive, du score global du compartiment/portefeuille. Dans le même temps, bien entendu, les performances SustainEx de l'émetteur sont susceptibles de s'améliorer ou de se dégrader. Les définitions agrégées des indicateurs SustainEx sont les suivantes : Émissions de carbone : coût environnemental et sociétal des émissions de carbone (catégorie 1, 2 et 3). Consommation d'eau : coût environnemental et sociétal de la consommation d'eau douce des sociétés et des pays. Attribué en fonction de la consommation d'eau signalée. Émissions de carbone évitées : avantages environnementaux et sociétaux des activités et technologies qui permettent de réduire les émissions de carbone à l'échelle du système, y compris les sociétés qui offrent des produits et services ainsi que les investissements nationaux dans l'énergie propre. Salaire équitable : avantages sociétaux ou coûts des sociétés qui surpaient ou sous-paient le personnel par rapport aux salaires locaux (pour les régions dans lesquelles elles opèrent). Alcool : coût sociétal de la consommation d'alcool (attribué aux producteurs d'alcool). Tabac : coût sociétal du tabagisme (attribué aux producteurs de tabac). Les définitions de l'exposition aux combustibles fossiles sont les suivantes : Exposition au charbon : mesure la pondération de l'exposition du portefeuille aux sociétés qui tirent des revenus de l'extraction du charbon thermique (y compris le lignite, le charbon bitumineux, l'antracite et le charbon-vapeur) et de sa vente à des parties externes. Elle exclut : les revenus provenant du charbon métallurgique, le charbon extrait pour la production interne d'électricité (par exemple, dans le cas de producteurs d'électricité à intégration verticale), les ventes intra-entreprises du charbon thermique extrait et les revenus issus du commerce du charbon. Exposition aux sables bitumineux : mesure la pondération de l'exposition du portefeuille aux sociétés qui tirent des revenus de l'extraction de sables bitumineux pour un ensemble de sociétés qui possède des réserves de sables bitumineux et révèle tirer des revenus de l'extraction de sables bitumineux. Ce facteur ne tient pas compte des revenus provenant d'activités hors extraction (par exemple, l'exploration, l'arpentage, le traitement, le raffinage), de la possession de réserves de sables bitumineux sans revenus d'extraction associés et des revenus issus des ventes intra-entreprises.

**Les outils exclusifs de Schroders**, dont fait partie SustainEx, peuvent périodiquement ne pas couvrir l'ensemble des participations du compartiment, auquel cas Schroders peut recourir à un éventail de méthodes alternatives pour évaluer la participation concernée. En outre, certains types d'actifs (tels que les liquidités et certains titres équivalents) sont considérés comme neutres et ne sont donc pas pris en compte par nos outils exclusifs. D'autres types d'actifs tels que les indices boursiers et les instruments dérivés sur indices peuvent ne pas être pris en compte par nos outils exclusifs et, si tel est le cas, ils seraient exclus du score de durabilité d'un produit. Les scores SustainEx affichent les données de fin de mois.

Lorsqu'un compartiment conserve un score global de durabilité supérieur à celui de son indice de référence en matière de durabilité d'après le système de notation du gestionnaire d'investissement, cela signifie que le score moyen pondéré du compartiment dans SustainEx au cours de la période de six mois précédente sera plus élevé que le score de l'indice de référence dans SustainEx au cours de la même période, sur la base des données de fin de mois. Lorsqu'un compartiment conserve un score de durabilité absolu positif d'après le système de notation du gestionnaire d'investissement, cela signifie que le score moyen pondéré du compartiment dans SustainEx au cours de la période de six mois précédente sera supérieur à zéro au cours de la même période, sur la base des données de fin de mois. Toute comparaison avec le score de son indice de référence est indiquée ici à titre indicatif uniquement. Lorsqu'un compartiment a des critères de durabilité différents, le score moyen pondéré du compartiment dans SustainEx en comparaison avec le score de son indice de référence est uniquement indiqué ici à titre indicatif. **Notation de durabilité Morningstar (Morningstar Sustainability Rating) :** La notation de durabilité (Sustainability Rating) est indiquée à compter de la « date du rapport ». Sustainalytics fournit une analyse de la société qui est ensuite utilisée dans le calcul de la notation de durabilité Morningstar [score de durabilité historique ou Historical Sustainability Score]. © 2022 Morningstar. Tous droits réservés. La notation du fonds : (1) appartient exclusivement à Morningstar et/ou à ses fournisseurs de contenu ; (2) ne peut être copiée ou distribuée ; et (3) n'est pas garantie comme étant exacte, complète ou à jour. Ni Morningstar ni ses fournisseurs de contenu ne sont responsables des dommages ou pertes résultant de l'utilisation de la notation. Les performances passées ne garantissent pas les résultats futurs.

**Notation MSCI ESG Research :** Fournie par MSCI ESG Research à compter de la « date du rapport ». Les indicateurs et les notations de fonds recueillis par MSCI ESG Research LLC (« MSCI ESG ») (les « Informations ») fournissent des données environnementales, sociales et de gouvernance relatives aux titres sous-jacents de plus de 31 000 fonds commun de placement et ETF multi-actifs dans le monde. MSCI ESG est un conseiller en investissement agréé en vertu de la loi américaine de 1940, la « U.S. Investment Advisers Act ». Les données de MSCI ESG n'ont pas été soumises à la U.S. Securities and Exchange Commission ni à aucun autre organisme de réglementation, et n'ont pas reçu leur approbation. Aucune de ces Informations ne constitue une offre d'achat ou de vente, ni une promotion ou une recommandation d'un titre, d'un instrument financier, d'un produit ou d'une stratégie de négociation, ni ne doit être considérée comme une indication ou une garantie de performances, d'analyses, de prévisions ou de projections futures. Les Informations ne doivent pas être utilisées dans le but de déterminer quels titres acheter ou vendre ou à quel moment les acheter ou les vendre. Les Informations sont fournies « en l'état », et l'utilisateur des Informations assume l'intégralité du risque lié à l'utilisation qu'il pourrait en faire ou permettre d'en faire.

Schroders utilise SustainEx™ pour estimer l'impact net d'un portefeuille d'investissement en tenant compte de certaines mesures de durabilité par rapport à l'indice de référence d'un produit, le cas échéant. Pour ce faire, il utilise des données tierces ainsi que les estimations et hypothèses propres à Schroders et le résultat peut différer d'autres outils et mesures de développement durable.

I de capitalisation EUR Hedged | Données au 30.09.2022

## Informations importantes

### Coûts

Certains coûts associés à votre investissement dans le compartiment peuvent être encourus dans une devise différente de celle de votre investissement. Ces coûts peuvent augmenter ou diminuer en raison des fluctuations des taux de change et des devises.

Si une commission de performance s'applique à ce compartiment, les détails du modèle de commission de performance et de sa méthode de calcul sont disponibles dans le prospectus du compartiment. Il comprend une description de la méthode de calcul de la commission de performance, des dates auxquelles la commission de performance est payée et des détails sur la manière dont la commission de performance est calculée par rapport à l'indice de référence de la commission de performance du compartiment, qui peut différer de l'indice de référence figurant dans l'objectif d'investissement ou la politique d'investissement du compartiment.

Pour de plus amples informations sur les coûts et frais associés à votre investissement, veuillez consulter les notices d'offre et le rapport annuel du compartiment.

### Généralités

Schroder International Selection Fund (la "Société") est une Société d'Investissement à Capital Variable (SICAV) de droit luxembourgeois et est coordonnée au regard de la réglementation européenne. La Société et certains de ses compartiments ont obtenu l'autorisation de commercialisation en France de l'Autorité des Marchés Financiers. Ce document ne constitue en aucun cas une offre contractuelle ni une offre ou une sollicitation en vue de la souscription des actions de la Société. Aucune information ou affirmation contenue dans ce document ne doit être considérée comme une recommandation. Les souscriptions des actions de la Société ne peuvent être effectuées que sur la base du document d'informations clés pour l'investisseur et du prospectus en vigueur, accompagné du dernier rapport annuel audité (ainsi que de tout rapport semestriel non-audité si celui-ci a été publié ultérieurement). Des exemplaires de ces documents peuvent être obtenus gratuitement auprès de Schroder Investment Management (Europe) S.A. ou du correspondant centralisateur de la Société en France, Société Générale, 29 boulevard Haussmann, F-75009. Tout investissement dans la Société comporte des risques qui sont définis de manière plus détaillée dans le document d'informations clés pour l'investisseur et le prospectus. **Les performances passées ne sont pas un indicateur fiable des performances futures. Les cours des actions ainsi que le revenu qui en découle peuvent évoluer à la baisse comme à la hausse et les investisseurs peuvent ne pas récupérer le montant qu'ils ont investi.** Schroders est responsable du traitement de vos données personnelles. Pour obtenir des informations sur la façon dont Schroders pourrait traiter vos données personnelles, veuillez consulter notre Politique de confidentialité disponible à l'adresse suivante: [www.schroders.com/en/privacy-policy](http://www.schroders.com/en/privacy-policy) ou sur demande au cas où vous n'auriez pas accès à cette page Web. Ce document est produit par Schroder Investment Management (Europe) S.A., 5, rue Höhenhof, L-1736 Senningerberg, Luxembourg.R.C. Luxembourg B 37.799. Pour votre sécurité, les communications peuvent être enregistrées et surveillées. D'autres catégories de parts pour ce fonds pourraient être disponibles. Le compartiment présente des caractéristiques environnementales et/ou sociales au sens de l'Article 8 du Règlement (UE) 2019/2088 sur la publication d'informations en matière de durabilité dans le secteur des services financiers (le « Règlement SFDR »). Pour plus d'informations sur les aspects liés à la durabilité de ce fonds, veuillez consulter le site [www.schroders.com](http://www.schroders.com). Schroders est responsable du traitement de vos données personnelles. Pour obtenir des informations sur la façon dont Schroders pourrait traiter vos données personnelles, veuillez consulter notre Politique de confidentialité disponible à l'adresse suivante: [www.schroders.com/en/privacy-policy](http://www.schroders.com/en/privacy-policy) ou sur demande au cas où vous n'auriez pas accès à cette page Web. Les données de parties tierces sont la propriété du fournisseur de données ou celui-ci y est autorisé sous licence, et ne peuvent être reproduites ou extraites et utilisées à aucune autre fin sans l'autorisation du fournisseur de données. Ces données sont fournies sans aucune garantie de quelque nature que ce soit. Le fournisseur des données et l'émetteur du document ne peuvent aucunement être tenus responsables par rapport aux données de parties tierces. Le prospectus et/ou [www.schroders.com](http://www.schroders.com) contiennent les avertissements supplémentaires applicables aux données des parties tierces