

Objectif de gestion

Ce fonds a pour objectif de réaliser une appréciation du capital à long terme en investissant dans des entreprises du secteur de la santé à travers le monde. Pour plus d'information sur les objectifs et la politique d'investissement du fonds, consultez le prospectus à jour.

Principales caractéristiques



Derek Taner
Atlanta
Gère le fonds depuis
janvier 2006

Date de lancement de la catégorie d'actions

03 mars 1994

Date de lancement initiale¹

01 juin 1982

Statut juridique

Compartiment du FCP de droit irlandais avec le statut de UCITS

Devise

USD

Type de part

Distribution

Actif net

USD 507,53 Mln

Indice

MSCI World Health Care ND

Code Bloomberg

INVHEDB ID

Code ISIN

IE0003824301

Dénouement

J+3

Notation Morningstar™

★★

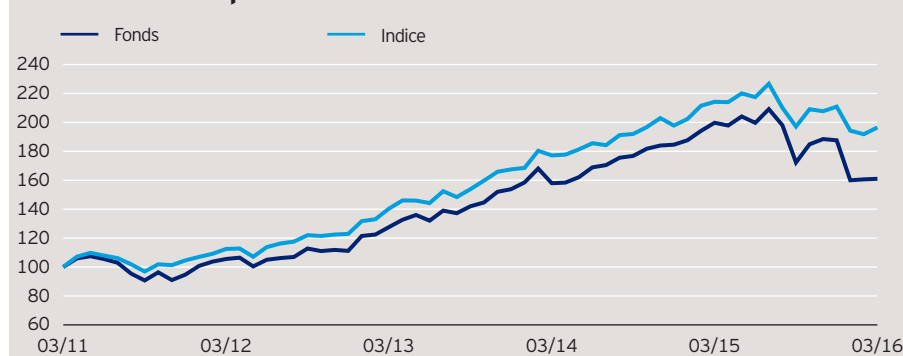
L'équipe d'investissement

Le fonds Invesco Global Health Care est géré par Derek Taner, gérant de portefeuille, assisté d'Elizabeth Bernstein et Henry Wu, analystes senior (croissance), et de Janet Luby, gérante (croissance). Derek Taner dirige la recherche d'Invesco dans le secteur de la santé. Bien que tous les membres de l'équipe soient impliqués dans la recherche analytique, les décisions d'achat et de vente sont prises en dernier ressort par le gérant de portefeuille, Derek Taner (au 30 juin 2015).

L'approche d'investissement

Le fonds Invesco Global Health Care Fund est géré de manière active et s'efforce de dénicher des titres à des prix attractifs dans le secteur de la santé, à travers le monde et sur l'ensemble des capitalisations boursières. Lorsqu'elle sélectionne des titres pour le fonds, l'équipe de gestion adopte une approche « bottom-up » en mettant l'accent sur les fondamentaux du secteur et de l'entreprise. La valorisation est un facteur important lors de la construction d'un portefeuille disposant d'un potentiel de croissance, car elle permet aux sociétés d'être valorisées de manière plus juste et de réaliser leur potentiel de croissance. L'équipe de gestion construit son portefeuille selon une approche rigoureuse dans le but de maximiser la performance ajustée du risque.

Evolution de la performance*



Performance cumulée*

en %	YTD	1 mois	1 an	3 ans	5 ans
Fonds	-14,18	0,25	-19,39	26,19	61,00
Indice	-6,82	2,43	-8,28	39,98	96,48

Performance calendaire*

en %	2011	2012	2013	2014	2015
Fonds	1,32	17,32	38,35	20,01	1,64
Indice	9,46	17,54	36,27	18,10	6,60

Performance sur 12 mois glissants**

en %	31.03.11	31.03.12	31.03.13	31.03.14	31.03.15	31.03.16
Fonds	5,57	20,86	23,79	26,46	-19,39	

Les performances glissantes sont calculées tous les trimestres. Pour plus d'informations sur les performances, connectez vous sur www.invescoeuropa.com ou contactez votre interlocuteur habituel. Les performances passées ne sauraient présager des performances futures.

Invesco Global Health Care Fund

Part C-AD-Distr.

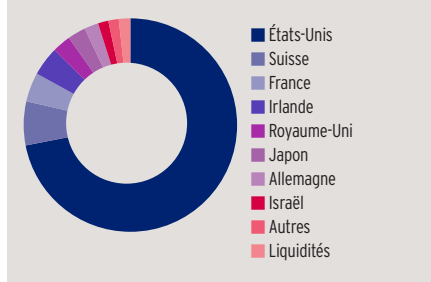
31 mars 2016

Participations et pondérations actives*

(Nbre total de positions: 70)

10 principales positions	%	10 principales positions positives	+	10 principales positions négatives	-
Others	6,2	Shire PLC	3,1	Johnson & Johnson	5,5
Roche Holding AG	4,3	Thermo Fisher Scientific Inc	2,9	Pfizer Inc	2,8
Thermo Fisher Scientific Inc	4,3	Biogen Inc	2,8	Novo Nordisk A/S	2,6
Biogen Inc	4,2	Others	2,6	Medtronic PLC	2,6
Merck & Co Inc	4,2	Celgene Corp	2,0	Novartis AG	1,8
Shire PLC	4,0	Walgreens Boots Alliance Inc	1,8	Gilead Sciences Inc	1,6
Celgene Corp	3,9	BioMarin Pharmaceutical Inc	1,7	Abbott Laboratories	1,5
Sanofi	3,5	Olympus Corp	1,4	GlaxoSmithKline PLC	1,2
AbbVie Inc	3,1	Aetna Inc	1,4	Stryker Corp	0,9
Bristol-Myers Squibb Co	3,1	Sanofi	1,2	Anthem Inc	0,9

Répartition géographique du fonds en %*



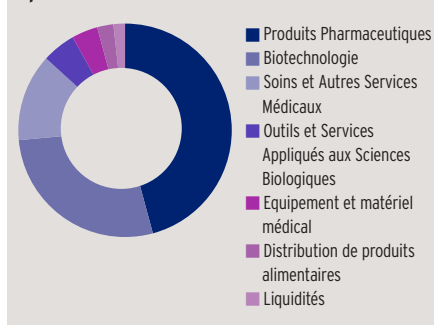
Répartition géographique*

en %	Fonds	Indice
États-Unis	71,9	66,5
Suisse	6,6	9,3
France	4,4	3,0
Irlande	4,4	0,8
Royaume-Uni	2,8	4,5
Japon	2,7	5,6
Allemagne	2,1	3,8
Israël	1,6	1,2
Autres	1,6	5,2
Liquidités	1,8	0,0

Répartition sectorielle*

en %	Fonds	Indice
Produits	45,8	51,4
Pharmaceutiques		
Biotechnologie	27,7	17,2
Soins et Autres Services Médicaux	13,2	14,2
Outils et Services Appliqués aux Sciences Biologiques	5,1	3,3
Équipement et matériel médical	4,0	13,2
Distribution de produits alimentaires	2,5	0,0
Technologie des Soins de Santé	0,0	0,6
Liquidités	1,8	0,0

Répartition sectorielle du fonds en %*



Caractéristiques financières*

Moyenne pondérée de capitalisation boursière	USD 75,47 Mrld
Capitalisation boursière médiane	USD 10,25 Mrld

Valeur liquidative et frais

Valeur liquidative

USD 125,48

VL la plus haute sur 1 an

USD 166,50 (17.07.15)

VL la plus basse sur 1 an

USD 118,16 (11.02.16)

Investissement minimum²

USD 1.000.000

Droits d'entrée

Jusqu'à 5,00%

Frais de gestion

1,5%

Frais courants

1,83% (30/11/2015)

Caractéristiques sur 3 ans**

Alpha	-4,85
Bêta	1,16
Corrélation	0,88
Ratio d'information	-0,43
Ratio de Sharpe	0,50
Tracking Error	7,91
Volatilité en %	15,93

Pour plus d'information, consultez notre glossaire : <http://www.invescoeuropa.com/CE/Glossary.pdf>.

Invesco Global Health Care Fund

Part C-AD-Distr.

31 mars 2016

Avertissements concernant les risques

La valeur des investissements et les revenus vont fluctuer, ce qui peut en partie être le résultat des fluctuations de taux de change et les investisseurs peuvent ne pas récupérer le montant total de leurs investissements initiaux. Ce fonds investissant dans un secteur donné, vous devez être prêt à accepter des fluctuations de valeur plus importantes dans le cadre de ce Fonds que pour un fonds assorti d'un profil d'investissement plus large. Cette information sur les risques correspond aux principaux facteurs de risque qui sont propres à ce fonds. Pour plus d'informations, consultez le document d'informations clés pour l'investisseur relatif à la part spécifique du fonds, ainsi que le prospectus à jour pour une vision complète de ces risques.

Informations importantes

¹La date de lancement initiale présentée ici est différente de la date de lancement du fonds mentionnée dans le document d'information clé pour l'investisseur, car elle indique la date de lancement d'un ancien fonds qui a fusionné avec le fonds présenté. C'est pourquoi le track record débute avec cet ancien fonds. Pour plus d'informations, connectez-vous sur www.invescoeuropa.com.

²Les montants minimum d'investissement sont : USD 1.000.000 / EUR 800.000 / GBP 600.000 / CHF 1.000.000 / SEK 7.000.000.

Pour tout renseignement sur les montants minimum d'investissement dans d'autres devises, contactez-nous ou référez-vous au dernier prospectus à jour.

Le produit mentionné ci-dessus est un compartiment du FCP de droit irlandais Invesco Funds Series 3. Ce document est exclusivement réservé aux clients professionnels et ne s'adresse en aucun cas aux clients non professionnels. Les performances passées ne préjugent pas des performances futures et ne sont pas constantes dans le temps. Les opinions et considérations exprimées par Invesco peuvent être modifiées sans préavis. Si les investisseurs ne sont pas certains que ce produit est adéquat pour eux, ils doivent prendre conseil auprès d'un conseiller financier. **Le calcul de la valeur liquidative la plus haute/ la plus basse sur 1 an tient compte des 12 derniers mois complets, y compris les jours sans calcul de VL. La période de calcul peut démarrer par un jour sans calcul de VL, et peut débiter par la valeur la plus haute ou la plus basse des 12 derniers mois. Pour les jours sans calcul de VL, c'est la VL du jour précédent qui est utilisée pour calculer la VL la plus haute ou la plus basse sur 1 an.** Tout investissement comporte des risques associés. Ce document est à titre d'information seulement. Les services de gestion d'actifs sont fournis par Invesco conformément à la législation et la réglementation locale. Les valeurs mentionnées dans ce document ne représentent pas nécessairement une position spécifique de nos portefeuilles et ne constituent pas une recommandation d'achat, de détention ou de vente. Le montant des frais courants se fonde sur les frais annualisés de l'exercice clos en 30/11/2015. Ce montant peut varier d'un exercice à l'autre et exclut les frais de transaction du portefeuille, excepté dans le cas de frais d'entrée et/ou de sortie payés par le fonds lorsqu'il achète ou vend des actions ou parts d'un autre fonds. Toute souscription dans un fonds doit se faire sur le fondement du document d'informations clés pour l'investisseur à jour, contenant un résumé des principales caractéristiques sur la stratégie d'investissement, les risques, et les frais. Des copies des documents d'informations clés pour l'investisseur relatifs à chaque part spécifique, du prospectus et des derniers rapports périodiques sont disponibles sans frais auprès d'Invesco Asset Management SA ou sur www.invescoeuropa.com pour de plus amples informations sur le fonds. Les frais courants et tous les autres frais, commissions et dépenses, ainsi que les taxes, payables via le fonds, sont mentionnés dans chaque document d'informations clés pour l'investisseur et le prospectus du fonds. D'autres coûts, incluant des taxes, relatifs aux transactions portant sur le fonds peuvent être dus directement par le client. Les bases d'imposition et d'abattements fiscaux actuels sont susceptibles d'évoluer. En fonction de circonstances individuelles, cette évolution peut affecter les résultats de l'investissement. Bien que ce document soit basé sur des informations considérées comme fiables, aucune garantie ne peut être acceptée pour toute erreur, tout malentendu ou toute omission, ou pour toute action prise à la lecture de ce document. Toute référence à un classement ou une récompense ne préjuge pas des performances futures. Aucune recommandation d'investissement n'est faite par Invesco. Publié en France par Invesco Asset Management S.A. 18, rue de Londres, F-75009 Paris. Le fonds est enregistré à la commercialisation par l'Autorité des marchés financiers en France.

© 2016 Morningstar. Tous droits réservés. Les informations contenues ici : (1) appartiennent à Morningstar et/ou ses fournisseurs de contenu ; (2) ne peuvent être reproduites ou redistribuées ; et (3) n'ont pas de garanties d'exactitude, d'exhaustivité ou d'actualité. Ni Morningstar ni ses fournisseurs de contenu ne sont responsables en cas de dommages ou de pertes liés à l'utilisation de ces informations.