

### Objectif de gestion

Le fonds vise à générer une appréciation du capital à long terme en investissant dans un portefeuille global de participations dans des sociétés dont l'activité principale consiste à concevoir, produire ou distribuer des produits et services liés aux besoins de consommation discrétionnaire des personnes. Pour plus d'informations sur les objectifs et la politique d'investissement du fonds, consultez le prospectus à jour.

### Principales caractéristiques



**Ido Cohen**  
Gère le fonds depuis  
mai 2011



**Juan Hartsfield**  
Gère le fonds depuis  
janvier 2009

#### Date de lancement de la catégorie d'actions

14 août 2000

#### Date de lancement initiale

03 octobre 1994

#### Statut juridique

SICAV Luxembourgeoise avec un statut UCITS

#### Devise

EUR

#### Type de part

Capitalisation

#### Actif net

USD 2,14 Mld

#### Indice de référence

MSCI World Consumer Discretionary Index-NR

#### Code Bloomberg

INVPGLE LX

#### Code ISIN

LU0115139569

#### Dénouement

J+3


#### Notation Morningstar™

★★

#### Indicateur de risque <sup>1</sup>

Risque le plus faible

Risque le plus élevé



### Avertissements concernant les risques

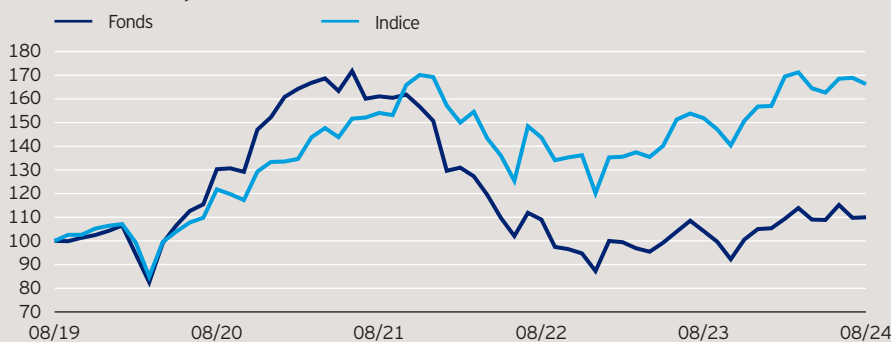
Pour une information complète sur les risques, veuillez vous référer aux documents légaux. La valeur des investissements et les revenus vont fluctuer, ce qui peut en partie être le résultat des fluctuations de taux de change et les investisseurs peuvent ne pas récupérer le montant total de leurs investissements initiaux. Ce Fonds est investi dans un secteur spécifique et vous devez être prêt à accepter des fluctuations de sa valeur plus importantes que pour un fonds ayant un profil d'investissement plus large.

### Stratégie du fonds

Un fonds mondial actif à capitalisations multiples axé sur la capture des tendances de consommation entraînées par l'évolution des niveaux de vie, de la démographie et de la connectivité. L'équipe d'investissement utilise une approche à trois piliers pour le processus d'investissement : 1) une sélection de titres fondée sur la recherche appliquée par le biais d'une analyse fondamentale, d'une évaluation et d'une rapidité d'exécution ; 2) construction de portefeuille déterminée par des pratiques de diversification cohérentes et des disciplines de vente strictes ; 3) gestion des risques et analyse des facteurs thématiques externes intégrés à chaque étape du processus d'investissement.

**Les performances passées ne sauraient présager des performances futures.** La période prise en compte pour le calcul de la performance présentée ci-dessus commence le dernier jour du premier mois indiqué et se termine le dernier jour du dernier mois indiqué.

#### Evolution de la performance\*



#### Performance cumulée\*

en %	1 an	3 ans	5 ans
Fonds	5,60	-31,72	9,97
Indice	9,47	7,90	66,24

#### Performance calendaire\*

en %	2019	2020	2021	2022	2023
Fonds	27,03	46,05	-1,01	-42,10	20,32
Indice	28,90	25,34	26,89	-29,00	30,48

#### Performance sur 12 mois glissants\*

en %	08.14	08.15	08.16	08.17	08.18	08.19	08.20	08.21	08.22	08.23	08.24
Fonds	21,89	8,16	18,69	22,89	-2,64	30,28	23,62	-32,32	-4,46	5,60	
Indice	24,15	4,63	7,49	23,72	5,93	21,76	26,54	-6,74	5,69	9,47	

Les données sur les performances ne tiennent pas compte des commissions et frais perçus lors de l'émission et du rachat des parts. Les rendements peuvent augmenter ou diminuer en raison des fluctuations des devises. L'investissement concerne l'acquisition de parts d'un fonds géré activement et non dans un sous-jacent donné.

# Invesco Global Consumer Trends Fund

Part E (EUR)-Cap.

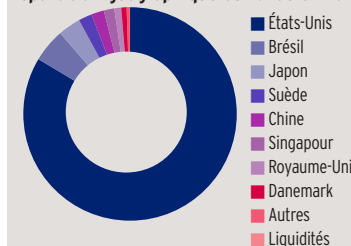
31 août 2024

## Participations et pondérations actives\*

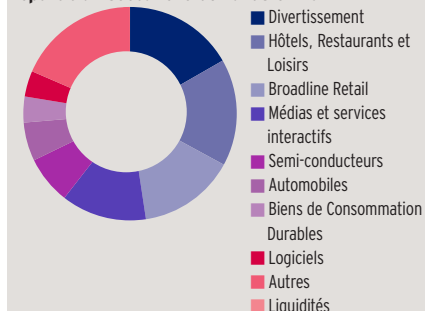
(Nombre total de positions: 53)

10 principales positions	%	10 principales surpondérations	+	10 principales sous-pondérations	-
Amazon	9,6	Meta Platforms 'A'	7,7	Amazon	14,8
Meta Platforms 'A'	7,7	Nvidia	5,1	Home Depot	5,3
Tesla	5,5	Netflix	4,1	Tesla	3,4
Nvidia	5,1	Microsoft	3,9	McDonalds	3,0
MercadoLibre	5,1	MercadoLibre	3,7	LVMH Moet Hennessy Louis Vuitton	3,0
Netflix	4,1	Sweetgreen 'A'	3,6	Toyota Motor	2,9
Microsoft	3,9	DraftKings	3,5	TJX	1,9
DraftKings	3,7	Apple	3,0	Sony	1,7
Sweetgreen 'A'	3,6	Alphabet 'A'	3,0	Nike 'B'	1,5
Apple	3,0	PulteGroup	2,6	Cie Financiere Richemont	1,2

### Répartition géographique du fonds en %\*



### Répartition sectorielle du fonds en %\*



### Répartition géographique\*

en %	Fonds	Indice
États-Unis	83,6	69,3
Brésil	5,1	1,4
Japon	3,4	10,4
Suède	2,0	0,4
Chine	1,9	0,0
Singapour	1,6	0,1
Royaume-Uni	1,1	2,2
Danemark	0,8	0,2
Autres	0,5	15,9
Liquidités	0,1	0,0

### Répartition sectorielle\*

en %	Fonds	Indice
Divertissement	16,7	0,0
Hôtels, Restaurants et Loisirs	16,2	18,0
Broadline Retail	14,7	28,9
Médias et services interactifs	12,9	0,0
Semi-conducteurs	7,3	0,0
Automobiles	5,9	18,6
Biens de Consommation Durables	3,9	5,6
Logiciels	3,9	0,0
Autres	18,5	28,9
Liquidités	0,1	0,0

### Caractéristiques financières\*

Moyenne pondérée de capitalisation boursière	EUR 734,84 Mlrd
Capitalisation boursière médiane	EUR 25,72 Mlrd

### Valeur liquidative et frais

#### Valeur liquidative

EUR 48,63

#### VL la plus haute sur 1 an

EUR 51,41 (09.07.24)

#### VL la plus basse sur 1 an

EUR 40,61 (30.10.23)

#### Investissement minimum <sup>2</sup>

EUR 500

#### Droits d'entrée

Jusqu'à 3,00%

#### Frais de gestion annuels

2,25%

#### Coûts récurrents <sup>3</sup>

2,62%

### Caractéristiques sur 3 ans\*\*

Alpha	-14,39
Bêta	0,82
Corrélation	0,87
Ratio d'information	-1,20
Ratio de Sharpe	-0,83
Tracking Error	11,74
Volatilité en %	20,36

Pour plus d'information, consultez notre glossaire : <http://assets.invescohub.com/invesco-eu/glossary.pdf>.

Source: \*Invesco (données au 31 août 2024). Les coûts peuvent augmenter ou diminuer, cela est dû aux fluctuations des devises et des taux de change. Consultez les documents légaux pour plus d'informations sur les coûts. Les pondérations et allocations du portefeuille sont susceptibles de changer. Les pondérations de chaque répartition sont arrondies au dixième ou au centième de pourcentage le plus proche ; par conséquent, les pondérations agrégées de chaque répartition peuvent ne pas être égales à 100%. Les dix principales sur- et sous-pondérations représentent les plus grandes différences de pondération entre le fonds et l'indice de référence. \*\*Morningstar.

---

# Invesco Global Consumer Trends Fund

Part E (EUR)-Cap.

31 août 2024

---

## Informations importantes

<sup>1</sup>L'indicateur de risque est susceptible de changer, il est basé à partir des données disponibles au moment de la publication.

<sup>2</sup>Les montants minimum d'investissement sont : EUR 500 / USD 650 / GBP 400 / CHF 650 / SEK 4.500. Pour tout renseignement sur les montants minimum d'investissement dans d'autres devises, contactez-nous ou référez-vous au dernier prospectus à jour.

<sup>3</sup>Coûts récurrents représentent les frais de gestion et les frais d'exploitation de la catégorie d'actions (y compris les frais opérationnels des fonds sous-jacents). Il exclut les coûts de transaction du portefeuille. Il s'agit d'un pourcentage de la valeur de votre investissement par an. Il s'agit d'une estimation basée sur les coûts réels de l'année dernière, ou sur les coûts attendus en cas de nouveau lancement.

**Cette communication publicitaire est destinée à être utilisée en France. Les investisseurs devraient lire les documents légaux avant d'investir. Données au 31 août 2024, sauf indication contraire.**

Cette communication publicitaire ne constitue pas du conseil d'investissement. Elle ne peut pas être considérée comme une recommandation d'acheter ou vendre une quelconque classe d'actif, valeur ou stratégie. Les dispositions réglementaires portant sur l'impartialité des recommandations d'investissement et des recommandations de stratégies d'investissement ne sont donc pas applicables et il en va de même des interdictions de négocier l'instrument avant publication. Les points de vue et les opinions sont basés sur les conditions de marché actuelles et sont susceptibles d'être modifiées. Les frais courants et tous les autres frais, commissions et dépenses, ainsi que les taxes, payables via le fonds, sont mentionnés dans chaque document d'informations clés pour l'investisseur et le prospectus du fonds. D'autres coûts, incluant des taxes, relatifs aux transactions portant sur le fonds peuvent être dus directement par le client. Les bases d'imposition et d'abattements fiscaux actuels sont susceptibles d'évoluer. En fonction de circonstances individuelles, cette évolution peut affecter les résultats de l'investissement. Pour plus d'informations sur nos fonds et les risques qui y sont associés, consultez les documents d'informations clés (langues locales) et le prospectus (anglais, français, allemand, espagnol, italien), ainsi que les rapports financiers, disponibles à l'adresse suivante: [www.invesco.eu](http://www.invesco.eu). Un résumé des droits des investisseurs est disponible en anglais sur [www.invescomanagementcompany.lu](http://www.invescomanagementcompany.lu). La société de gestion peut résilier les accords de commercialisation. Toutes les catégories d'actions de ce fonds peuvent ne pas être disponibles à la vente au public dans toutes les juridictions et toutes les catégories d'actions ne sont pas identiques et ne conviennent pas nécessairement à tous les investisseurs.

© 2024 Morningstar. Tous droits réservés. Les informations contenues ici : (1) appartiennent à Morningstar et/ou ses fournisseurs de contenu ; (2) ne peuvent être reproduites ou redistribuées ; et (3) n'ont pas de garanties d'exactitude, d'exhaustivité ou d'actualité. Ni Morningstar ni ses fournisseurs de contenu ne sont responsables en cas de dommages ou de pertes liés à l'utilisation de ces informations.

Publié en France par Invesco Management S.A., President Building, 37A Avenue JF Kennedy, L-1855 Luxembourg, réglementé par la Commission de Surveillance du Secteur Financier, Luxembourg.

# Invesco Global Consumer Trends Fund

## Part E (EUR)-Cap.

31 août 2024

### Règlement sur la divulgation de la finance durable (SFDR)

Le Fonds est conforme à l'article 8 en ce qui concerne le règlement de l'UE sur la divulgation d'informations en matière de financement durable\*. A ce titre, le fonds promeut, entre autres, des caractéristiques environnementales ou sociales ou une combinaison de ces caractéristiques. De plus, les sociétés dans lesquelles le fonds investit suivent de bonnes pratiques de gouvernance. \*Règlement (UE) 2019/2088 sur la durabilité – divulgations liées au secteur de la finance.

### Cadre d'exclusion

Le Fonds intègre un cadre d'exclusion à des activités spécifiques basé sur le Pacte mondial des Nations Unies, des sanctions gouvernementales sévères, des seuils de chiffre d'affaires pour certaines activités liées à des critères environnementaux et/ou sociaux, ainsi que de s'assurer que les entreprises suivent de bonnes pratiques de gouvernance. La liste des activités et leurs seuils sont énumérés ci-dessous. Pour plus de détails sur le cadre d'exclusion et les caractéristiques appliquées par le fonds, veuillez consulter le site web du gestionnaire <https://www.invescomanagementcompany.lu> :

<b>Pacte mondial des Nations Unies</b>	- Non conforme
<b>Sanctions pour les pays</b>	- Les investissements sanctionnés sont interdits*
<b>Armes controversées</b>	- 0% du chiffre d'affaires, y compris les entreprises impliquées dans la fabrication d'ogives nucléaires ou de missiles nucléaires entiers en dehors du Traité de non-prolifération (TNP)
<b>Charbon</b>	- Extraction de charbon thermique : $\geq 5\%$ du chiffre d'affaires - Production d'électricité au charbon thermique : $> 10\%$ du chiffre d'affaires
<b>Pétrole et gaz non conventionnels</b>	- $\geq 5\%$ du chiffre d'affaire sur chacun des éléments suivants : Exploration pétrolière et gazière de l'Arctique ; Extraction des sables bitumineux ; Extraction d'énergie de schiste ;
<b>Tabac</b>	- Production de produits du tabac : $\geq 5\%$ du chiffre d'affaires - Produits et services liés au tabac : $\geq 5\%$ du chiffre d'affaires
<b>Autres</b>	- Cannabis récréatif : $\geq 5\%$ des revenus
<b>Bonne gouvernance</b>	- Veiller à ce que les entreprises suivent de bonnes pratiques de gouvernance dans les domaines des structures de gestion saines, des relations avec les employés, de la rémunération et de la conformité fiscale
<b>Contrat militaire</b>	- Contrat militaire total $\geq 10\%$

\*Chez Invesco, nous surveillons en permanence toutes les sanctions applicables, y compris celles imposées par les Nations Unies, les États-Unis, l'Union européenne et le Royaume-Uni. Ces sanctions peuvent empêcher les investissements dans les titres de divers gouvernements/régimes/entités et, à ce titre, elles seront incluses dans nos directives et flux de travail de conformité (conçus pour garantir le respect de ces sanctions). Nous accordons une attention particulière à la formulation des sanctions internationales, car il arrive que des sanctions puissent exister sous une forme limitée, par exemple en autorisant les investissements sur le marché secondaire. Outre les sanctions visant des pays entiers, il existe d'autres régimes thématiques, qui peuvent se concentrer par exemple sur les droits de l'homme, les cyber-attaques, le financement du terrorisme et la corruption, et qui peuvent s'appliquer à la fois aux personnes physiques et/ou aux entités/sociétés.

Toute décision d'investissement doit prendre en compte toutes les caractéristiques du fonds telles que décrites dans les documents juridiques. Pour les aspects liés à la durabilité, veuillez vous référer à : <https://www.invescomanagementcompany.lu/lux-manco/literature>.

### L'engagement d'Invesco en matière d'ESG

Invesco a une approche ESG axée sur l'investissement. Nous offrons une gamme complète de capacités axées sur l'ESG qui permettent aux clients d'exprimer leurs valeurs par le biais de l'investissement. Nous intégrons également les considérations ESG financièrement significatives dans notre plateforme d'investissement, en tenant compte des facteurs critiques qui nous aident à fournir des résultats solides aux clients.