

OSTRUM SRI MONEY PROSPECTUS

En date du 19 août 2024

A - Caractéristiques générales

A-1 Forme de l'OPCVM

• **Dénomination** : OSTRUM SRI MONEY

Ci-après dénommé, dans le présent document, « le FCP » ou « l'OPCVM ».

• **Forme juridique** : Fonds commun de placement de droit français

• **Date de création et durée d'existence prévue** : L'OPCVM a été créé le 12 août 2002 pour une durée initiale de 99 ans.

• **Date d'agrément** : Cet OPCVM a été agréé par l'Autorité des marchés financiers le 26 juillet 2002

• **Synthèse de l'offre de gestion** :

Parts	Souscripteurs concernés	Montant minimum de 1ère souscription	Code ISIN	Affectation des revenus	Devise libellé	Valeur Liquidative d'origine
Part I-C	Tous souscripteurs et plus particulièrement destiné aux personnes morales et aux institutionnels.	100 000 euros	FR0007075122	Capitalisation	Euro	10 000 euros
Part I-D	Tous souscripteurs et plus particulièrement destiné aux personnes morales et aux institutionnels.	100 000 euros	FR0010894964	Distribution	Euro	VL de la part existante datée du 10 mai 2010
Part R	Tous souscripteurs	Un cent millième de part	FR0011563535	Capitalisation	Euro	10 000 euros
Part RE	Tous souscripteurs, plus particulièrement destinée aux réseaux Banques Populaires,	Un cent millième de part	FR0013298965	Capitalisation	Euro	10 000 euros

Parts	Souscripteurs concernés	Montant minimum de 1ère souscription	Code ISIN	Affectation des revenus	Devise de libellé	Valeur Liquidative d'origine
	Caisses d'Epargne et Bred					
Part T	Réservée à Opti Folio, Bourse Esprit Ecureuil ainsi qu'à la CNP	Un cent millième de part	FR0013299245	Capitalisation	Euro	10 000 euros
Part N	Tous souscripteurs plus particulièrement destinée aux investisseurs souscrivant via des distributeurs ou intermédiaires soumis à des législations nationales interdisant toutes rétrocessions aux distributeurs ou fournissant un service de conseil indépendant au sens de la réglementation européenne MIF2 ou un service de gestion individuelle de portefeuille sous mandat	Un cent millième de part	FR001400FJ16	Capitalisation	Euro	100 euros
Part I 1	Tous souscripteurs, plus particulièrement destinée aux anciens actionnaires de l'action I (FR0000281099) de la SICAV CNP ASSUR MONET	100 000 euros	FR0013358934	Capitalisation et/ou distribution	Euro	Dernière valeur liquidative de l'action I (FR000028109) de la SICAV absorbée CNP ASSUR MONET
Part R 1	Tous souscripteurs, plus particulièrement	Un cent millième de part	FR0013358942	Capitalisation et/ou	Euro	Dernière valeur liquidative de

Parts	Souscripteurs concernés	Montant minimum de 1ère souscription	Code ISIN	Affectation des revenus	Devise libellée	Valeur Liquidative d'origine
	destinée aux anciens actionnaires de l'action R (FR0010721415 de la SICAV CNP ASSUR MONET			distribution		l'action R (FR0010721415) de la SICAV absorbée CNP ASSUR MONET

• **Indication du lieu où l'on peut se procurer le dernier rapport annuel, le dernier rapport périodique ainsi que la composition des actifs :**

Les derniers documents annuels ainsi que la composition de l'actif sont adressés dans un délai de huit jours ouvrés sur simple demande écrite du porteur auprès de :

NATIXIS INVESTMENT MANAGERS INTERNATIONAL

43 avenue Pierre Mendès France

75013 Paris

e-mail : ClientServicingAM@natixis.com

Toutes informations supplémentaires peuvent être obtenues auprès de la Direction « Services Clients » de NATIXIS INVESTMENT MANAGERS INTERNATIONAL, à ces mêmes adresses ou auprès de votre conseiller habituel.

• **Information aux investisseurs professionnels :**

NATIXIS INVESTMENT MANAGERS INTERNATIONAL pourra transmettre aux investisseurs professionnels relevant du contrôle de l'ACPR, de l'AMF ou des autorités européennes équivalentes la composition du portefeuille de l'OPC pour les besoins de calcul des exigences réglementaires liées à la directive 2009/138/CE (Solvabilité 2).

A-2 Acteurs

• **Société de gestion :**

- Dénomination ou raison sociale : NATIXIS INVESTMENT MANAGERS INTERNATIONAL
- Forme juridique : société anonyme agréée en qualité de société de gestion de portefeuille sous le numéro GP 90-009 en date du 22 mai 1990
- Siège social : Immeuble Elément, 43 avenue Pierre Mendès France, 75013 Paris.
- Adresse postale : Immeuble Elément, 43 avenue Pierre Mendès France.

• **Dépositaire, conservateur par délégation de la société de gestion**

CACEIS BANK

Forme juridique : société anonyme à conseil d'administration

Etablissement de crédit agréé auprès de l'ACPR (ex. CECEI)

Siège social : 89-91 rue Gabriel Péri – 92120 Montrouge

Adresse postale : 12, place des Etats-Unis – 92549 Montrouge Cedex

Les fonctions du dépositaire recouvrent les missions, telles que définies par la Règlementation applicable, de la garde des actifs, de contrôle de la régularité des décisions de la société de gestion et de suivi des flux de liquidités des OPCVM. Le dépositaire est indépendant de la société de gestion.

La description des fonctions de garde déléguées, la liste des délégataires et sous délégataires de CACEIS Bank et l'information relative aux conflits d'intérêt susceptibles de résulter de ces délégations sont disponibles sur le site de CACEIS : www.caccis.com

Des informations actualisées sont mises à disposition des investisseurs sur demande.

• ***Etablissement en charge de la centralisation des ordres de souscription et de rachat par délégation de la société de gestion et établissement en charge de la tenue des registres des parts par délégation de la société de gestion***

Les fonctions de centralisation des ordres de souscriptions / rachats, de tenue des registres des parts, par délégation de la société de gestion sont assurées par :

CACEIS Bank

Forme juridique : Société Anonyme

Etablissement de crédit agréé auprès de l'ACPR (ex. CECEI)

Siège social : 89-91 rue Gabriel Péri – 92120 Montrouge

Adresse postale : 12, place des Etats-Unis – 92549 Montrouge Cedex

Pour les souscriptions et rachats placés par les investisseurs via le portail clients de Natixis IM :

FundsDLT

Forme juridique : société de droit Luxembourgeois

7 avenue du Swing L4367 Belvaux Grand-Duché de Luxembourg

La Société de gestion de l'OPC n'a pas détecté de conflits d'intérêts susceptibles de découler de la délégation de la tenue du compte émission à FundsDLT et CACEIS BANK.

• ***Commissaire aux comptes :***

- Dénomination ou raison sociale : MAZARS
- Siège social : Tour Exaltis – 61 rue Henri Regnault, 92075 Paris La DEFENSE
- Signataire : Monsieur Pierre MASIERI

• ***Commercialisateurs :***

- Dénomination ou raison sociale : NATIXIS INVESTMENT MANAGERS INTERNATIONAL
- Forme juridique : société anonyme agréée en qualité de société de gestion de portefeuille sous le numéro GP 90-009 en date du 22 mai 1990
- Siège social : Immeuble Elément, 43 avenue Pierre Mendès France 75013 Paris.
- Adresse postale : Immeuble Elément, 43 avenue Pierre Mendès France, Paris 75013 Paris.

Un commercialisateur est l'établissement qui prend l'initiative de la commercialisation des parts de l'OPCVM. La Société de gestion attire l'attention des souscripteurs sur le fait que tous les commercialisateurs ne sont pas mandatés ou connus d'elle.

• ***Déléataire de la gestion comptable :***

- Dénomination ou raison sociale : CACEIS FUND ADMINISTRATION
- Siège social : 89-91 rue Gabriel Péri – 92120 Montrouge
- Adresse postale : 12, place des Etats-Unis – 92549 Montrouge Cedex
- Nationalité : française.

La délégation de gestion porte sur l'intégralité de la gestion comptable de l'OPCVM.

• ***Délégation de gestion financière :***

Dénomination ou raison sociale : Ostrum Asset Management

Forme juridique : Société Anonyme agréée par l'Autorité des marchés financiers en qualité de Société de Gestion de Portefeuille

Siège social : 43 avenue Pierre Mendès France, 75013 PARIS

Il n'y a pas de conflit d'intérêt susceptible de découler de ces délégations.

- **Conseillers** : sans objet.

B - Modalités de fonctionnement et de gestion

B-1 Caractéristiques générales

- **Caractéristiques des parts** :

- Nature du droit attaché à la catégorie de parts :

Chaque porteur de parts dispose d'un droit de copropriété portant sur les actifs de l'OPCVM proportionnel au nombre de parts possédées. Il ne dispose d'aucun des droits liés à la qualité d'actionnaire d'une société. A titre d'exemple, le porteur de parts ne peut pas exercer de droit de vote.

- Droits de vote :

Aucun droit de vote n'est attaché aux parts.

Les droits de vote attachés aux titres détenus par l'OPCVM sont exercés par le délégataire de gestion financière.

Les informations sur la politique de vote et le rapport rendant compte des conditions d'exercice des droits de vote du délégataire de gestion financière sont disponibles sur le site internet du délégataire de gestion financière : www.ostrum.com.

- Forme des parts : Au porteur ou au nominatif.
- Décimalisation prévue (fractionnement) : 1/100 000^{èmes}.
- Inscription des parts en Euroclear France : oui.

- **Date de clôture de l'exercice** : Dernier jour de Bourse de Paris du mois de juin.

- **Indications sur le régime fiscal** :

L'OPCVM, copropriété de valeurs mobilières, n'est pas assujéti à l'impôt sur les sociétés en France et n'est pas considéré comme résident fiscal français au sens du droit interne français. Le régime fiscal applicable aux produits, rémunérations et/ou plus-values éventuels répartis par l'OPCVM ou liés à la détention de parts de cet OPCVM dépend des dispositions fiscales applicables à la situation particulière du porteur. Ces dispositions fiscales peuvent varier selon la juridiction de résidence fiscale du porteur et celle(s) des transactions réalisées dans le cadre de la gestion de l'OPCVM.

Si le porteur n'est pas sûr de sa situation fiscale, il doit s'adresser à un conseiller ou à un professionnel.

Les produits, rémunérations et/ou plus-values éventuels liés aux transactions réalisées dans le cadre de la gestion de l'OPCVM et/ou à la détention de parts de l'OPCVM sont susceptibles d'être soumis à des retenues et/ou prélèvements à la source dans les différentes juridictions concernées. En revanche, ces produits, rémunérations et/ou plus-values éventuels ne sont soumis à aucune retenue à la source supplémentaire en France du seul fait de leur répartition par l'OPCVM.

B-2 Dispositions particulières

- Codes ISIN :

Part I-C: FR0007075122

Part I-D: FR0010894964

Part R : FR0011563535

Part RE : FR0013298965

Part T : FR0013299245

Part I 1: FR0013358934

Part R 1: FR0013358942

Part N : FR001400FJ16

- **CLASSIFICATION** : Fonds monétaire à valeur liquidative variable standard.

- **DATE D'AGREMENT MMF** : 23 avril 2019.

• **DETENTION D' ACTIONS OU DE PARTS D' AUTRES OPC (OPCVM OU FIA) OU FONDS D' INVESTISSEMENT** : L' OPCVM investit jusqu' à 10% de son actif net dans des parts ou actions d' OPC ou fonds d' investissement.

• **OBJECTIF DE GESTION :**

L' OPCVM a pour objectif de chercher à réaliser une performance supérieure à celle de l' €STR capitalisé (taux au jour le jour du marché interbancaire en euro), nette des frais de gestion, pour les parts I(C), I(D), N, R ; RE, T, I 1 et R 1 en intégrant dans sa gestion une approche qui vise à sélectionner des valeurs respectant les critères de responsabilité en matière environnementale, sociale/sociétale et de gouvernance (ESG).

A travers cette approche d' investissement ISR, le délégataire de gestion financière estime pouvoir privilégier le financement à court terme des sociétés les plus responsables sur le plan Environnemental, Social et de Gouvernance (ESG).

En cas de très faible niveau des taux d' intérêt du marché monétaire, le rendement dégagé par l' OPCVM ne suffirait pas à couvrir les frais de gestion et l' OPCVM verrait sa valeur liquidative baisser de manière structurelle.

L' OPCVM est classé article 8 au sens du Règlement (UE) 2019/2088 sur la publication d' informations en matière de durabilité dans le secteur des services financiers (dit "Règlement SFDR"), il promeut des caractéristiques environnementales ou sociales mais n' a pas pour objectif un investissement durable. Il pourra investir partiellement dans des actifs ayant un objectif durable, par exemple tels que définis par la classification de l' Union Européenne.

Les informations précontractuelles sur les caractéristiques environnementales ou sociales de ce FCP, requises par les règlements (UE) 2019/2088 « SFDR » et (UE) 2020/852 « TAXONOMIE », sont disponibles en annexe de ce prospectus.

• **Indicateur de référence :**

L' indicateur de référence est l' €STR (European Short Term Rate)

L' €STR est un nouvel indicateur de référence monétaire, calculé et publié par son administrateur la BCE, qui remplace progressivement un autre taux court, l' Eonia, depuis le 2 octobre 2019.

L' €STR représente le taux d' intérêt interbancaire de référence du marché de la zone euro.

Il est établi chaque jour sur la base de données récupérées auprès de plusieurs banques européennes.

Des informations complémentaires sur l' indice de référence sont accessibles via le site internet de l' administrateur de l' indice de référence www.ecb.europa.eu. L' administrateur de l' indice de référence n' est pas inscrit sur le registre d' administrateurs et d' indices de référence tenu par l' ESMA (la BCE en est exemptée).

Conformément au Règlement UE 2016/1011 du Parlement Européen et du Conseil du 8 juin 2016, la société de gestion dispose d' une procédure de suivi des indices de référence utilisés, décrivant les mesures à mettre en œuvre en cas de modification substantielle apportée à un indice ou de la cessation de fourniture de cet indice.

L' indice de référence tel que défini par le Règlement (UE) 2019/2088 sur la publication d' informations en matière de durabilité dans le secteur des services financiers (dit « Règlement SFDR ») n' a pas vocation à être aligné aux ambitions environnementales ou sociales telles que promues par l' OPCVM.

• **Stratégie d'investissement :**

La philosophie d'investissement de l'OPCVM peut être qualifiée de gestion active fondamentale, fondée sur une approche " Top down " (c'est-à-dire une approche qui consiste à s'intéresser à la répartition globale du portefeuille puis à sélectionner les titres composant le portefeuille). Elle est combinée à une approche " Bottom up " (c'est-à-dire une approche de sélection des titres composant le portefeuille suivie de l'analyse globale du portefeuille). Elle s'appuie sur une recherche importante, associée à un pilotage régulier des risques développés en interne, dans le cadre d'un processus d'investissement rigoureux.

L'analyse est ensuite complétée par l'intégration de critères d'Investissement Socialement Responsable tels que décrits ci-après :

1) Stratégies utilisées pour atteindre l'objectif de gestion :

Afin d'atteindre son objectif de gestion et de respecter son profil de risque, le FCP mettra en place une stratégie de choix et d'utilisation d'instruments du marché monétaire et de dépôts à terme faisant exclusivement partie de ceux décrits dans la rubrique « LES ACTIFS UTILISES » et répondant aux critères de qualité et de prudence propres à la Société de Gestion.

La stratégie d'investissement ISR du fonds repose sur les trois volets suivants :

1/ Application d'une liste d'exclusion sectorielle

Le FCP applique les politiques ESG mises en place par Ostrum Asset Management (de manière non exhaustive) :

- Les politiques sectorielles,
- Les politiques d'exclusion,
- Les politiques de gestion des controverses (dont les controverses d'ordre éthique avec la politique des « Worst Offenders » qui inclut les enjeux de gouvernance)

La politique d'exclusion sectorielle d'Ostrum Asset Management est décrite plus en détail sur son site Internet <https://www.ostrum.com/fr/notre-documentation-rse-et-esg#nos-politiques-d'exclusion>

2/ Intégration d'éléments ESG

L'univers d'investissement initial du fonds comprend les entités privées ou publiques de la zone OCDE émettant des titres de créance négociables et/ou des obligations court terme (maturité inférieure à 397 jours) libellés en euro ou toute autre devise de la zone OCDE. Il est composé uniquement de titres de « haute qualité de crédit » selon une évaluation et une méthodologie définie par Ostrum Asset Management et s'inscrivant dans le contexte de la réglementation européenne couvrant l'encadrement des fonds monétaires

Après avoir exclu les émetteurs les plus controversés de l'univers d'investissement grâce aux politiques d'exclusion déployées par le gestionnaire financier par délégation, les équipes d'investissement évaluent systématiquement et pour chaque émetteur sous-jacent, si les dimensions extra-financières impactent le profil de risque crédit de l'émetteur, tant en risque qu'en opportunité, ainsi que leur probabilité d'occurrence. Ainsi, les dimensions extra-financières sont systématiquement intégrées à l'évaluation du risque et à l'analyse fondamentale des émetteurs privés comme publics.

Les principaux critères de sélection des instruments du marché monétaire utilisés par la Société de Gestion sont d'une part des critères de type quantitatif et d'autre part des critères de type qualitatif ;

- critères quantitatifs : les instruments du marché monétaire et dépôts à terme doivent avoir des caractéristiques financières (durée de vie, indexation, devises, etc...) compatibles avec l' « OBJECTIF DE GESTION » et le « PROFIL DE RISQUE » du FCP tels que décrits dans le présent Prospectus, soit directement en raison de leur condition d'émission, soit indirectement après adossement avec un ou plusieurs autres instruments financiers (notamment contrats d'échange (« swaps »)) faisant eux aussi exclusivement partie de ceux décrits dans la rubrique « LES ACTIFS ET INSTRUMENTS FINANCIERS UTILISES » Les stratégies spécifiques tenant à la nature particulière de certains instruments sont développées à la suite de la description de ces instruments dans « LES ACTIFS ET INSTRUMENTS FINANCIERS UTILISES ».;

- critères qualitatifs : les instruments du marché monétaire doivent répondre aux exigences de la Société de Gestion en ce qui concerne les critères de haute qualité de crédit des titres sélectionnés. La société de gestion s'appuie pour l'évaluation du risque de crédit sur ses équipes et sa propre méthodologie. Les établissements de crédit auprès desquels les dépôts à terme sont effectués doivent répondre aux mêmes critères de qualité de notation minimale des titres. Ces critères qualitatifs sont exposés ci-après au paragraphe Instruments du marché monétaire ».

Ensuite, les équipes d'investissement appliquent des critères extra-financiers afin d'y sélectionner les émetteurs répondant de façon satisfaisante aux enjeux Environnementaux, Sociaux/Sociétaux et de Gouvernance (ESG).

Une sélectivité ESG des émetteurs en portefeuilles est ensuite mise en place par catégorie d'émetteurs.

L'analyse ISR du FCP porte au minimum sur 90% de l'actif net, calculé sur les titres éligibles à l'analyse ISR : titres de créance émis par des émetteurs privés et quasi-publics ainsi que des émetteurs souverains verts et assimilés souverains.

Pour les émetteurs privés, les équipes d'investissement s'appuient sur une notation fournie par un outil multi-sources de notation extra-financière mis à disposition du gestionnaire financier par délégation

La notation extra-financière des émetteurs privés, repose sur 4 piliers permettant une analyse pragmatique et différenciante :

- La gouvernance responsable : ce pilier a notamment pour objectif d'évaluer l'organisation et l'efficacité des pouvoirs au sein de chaque émetteur (par exemple, pour des entreprises : évaluer l'équilibre des pouvoirs, la rémunération des dirigeants, l'éthique des affaires ou encore les pratiques fiscales).

- La gestion durable des ressources : ce pilier permet par exemple d'étudier pour chaque émetteur les impacts environnementaux et le capital humain (par exemple, qualité des conditions de travail, gestion des relations avec les fournisseurs).

- La transition énergétique : ce pilier permet par exemple d'évaluer pour chaque émetteur sa stratégie en faveur de la transition énergétique (par exemple, démarche de réduction des gaz à effet de serre, réponse aux enjeux de long terme).

- Le développement des territoires : ce pilier permet par exemple d'analyser pour chaque émetteur sa stratégie en matière d'accès aux services de base.

Plusieurs critères sont identifiés pour chaque pilier et suivis par le biais d'indicateurs collectés auprès d'agences de notation extra financières. In fine, la société de gestion reste seule juge de la qualité extra-financière de l'émetteur, qui est exprimée selon une note finale comprise entre 1 et 10 - la note ISR de 1 représentant une forte qualité extra-financière et celle de 10 une faible qualité extra financière.

Pour les émetteurs assimilés souverains (agences garanties, agences supranationales, collectivités locales et Green bonds), la notation extra-financière se fonde sur les Objectifs du Développement Durable (ODD ; en anglais, les « Sustainable Development Goals » (SDG)), lesquels désignent les dix-sept objectifs établis par les États Membres de l'Organisation des Nations Unies (ONU), afin de guider la collaboration internationale vers le développement durable.

L'évaluation extra-financière des émetteurs souverains et assimilés (agences supranationales, agences nationales garanties, collectivités territoriales) réalisée par le gestionnaire financier prend pour base le SDG Index, lequel repose sur les 17 ODD. Mis à disposition de l'ensemble des équipes de gestion, le SDG Index est publié par SDSN (« Sustainable Development Solutions Network », une initiative globale de l'ONU) et la Bertelsmannstiftung (une fondation de droit allemand), pour les titres souverains.

Le SDG Index agrège les données disponibles pour l'ensemble des 17 ODD et fournit une évaluation comparée des performances des États. Son rôle premier est d'aider chaque État (i) à identifier les priorités en matière de développement durable et mettre en place un plan d'action mais aussi (ii) à comprendre les défis et identifier les lacunes qui doivent être comblées pour atteindre les ODD d'ici 2030. L'indice permet également à chaque État de se comparer à sa région d'appartenance, ou avec d'autres États « homologues », notés à des niveaux similaires.

Le SDG Index est un score numérique compris entre 0 (la plus mauvaise note) et 100 (la meilleure note), qui suit les progrès accomplis par les États dans leur poursuite de chaque ODD. Le rapport produit par le SDG Index présente également les tableaux de bord des ODD, pour chaque État couvert. Chaque objectif y est assorti d'une couleur : vert, si le pays a déjà atteint l'objectif ; jaune, s'il est sur une « piste de prudence », ou rouge s'il est loin d'avoir atteint l'objectif en 2015 (rouge).

Afin d'évaluer chacun de ces objectifs, le SDG Index s'appuie sur des données officielles (communiquées par les gouvernements nationaux ou les organisations internationales) et sur des données non officielles (collectées par des acteurs non gouvernementaux tels que les instituts de recherche, les universités, les ONG et le secteur privé). La moitié des données officielles utilisées proviennent de trois organisations : l'OCDE, l'OMS et l'UNICEF. Les principaux indicateurs analysés par le SDG Index sont le taux de mortalité maternelle, l'espérance de vie, et le niveau de population ayant accès à des services sanitaires.

Le porteur peut trouver plus d'informations sur le site internet du SDG Index : <https://www.sdgindex.org/>.

A titre d'exemple, les critères extra financiers suivis peuvent notamment être les suivants :

- Social : dépenses publiques dans l'éducation (% of GDP) : Les dépenses publiques générales pour l'éducation (courantes, en capital et transferts) sont exprimées en pourcentage du PIB. Elles comprennent les dépenses financées par des transferts de sources internationales vers le gouvernement. Les administrations publiques désignent généralement les administrations locales, régionales et centrales. (Source Banque mondiale)
- Gouvernance : proportion de sièges occupés par des femmes dans les parlements nationaux (%) les femmes dans les parlements sont le pourcentage de sièges parlementaires dans une chambre unique ou une chambre basse détenus par des femmes.
- Droits humains : rapport entre les années d'études moyennes reçues par les femmes et les hommes (%) Le nombre moyen d'années d'études reçues par les femmes âgées de 25 ans et plus divisé par le nombre moyen d'années d'études reçues par les hommes âgés de 25 ans et plus

3/ Application au fonds d'un processus de sélection ISR

Au terme de l'analyse de l'univers d'investissement décrit ci-dessus, le gestionnaire financier par délégation sélectionne les titres en fonction de leurs caractéristiques financières et extra-financières.

Le processus de gestion ISR sélectionne ainsi les émetteurs en adoptant une approche dite de « note moyenne », visant à surperformer l'univers d'investissement initial filtré de 20% des émetteurs les moins bien notés ESG en poids, pour chacune des deux catégories d'émetteurs.

Les émetteurs assimilés souverains et émetteurs privés sont en suite répartis en deux sous-univers, à partir desquels sont calculés :

- ▶ **L'univers ISR des émetteurs privés et sa note moyenne ESG**
 - ✓ En lien avec le process ISR monétaire traditionnel d'Ostrum AM, les émetteurs privés sont notés sur la base d'une note fournie par l'outil multi-sources (de 1 à 10, 1 étant la meilleure).
 - ✓ Filtrage de 20% des émetteurs les moins bien notés et calcul des notes ESG équipondérées entre les émetteurs.
 - ✓ Note moyenne équipondérée des notes

- ▶ **L'univers d'investissement initial des émetteurs assimilés souverains et sa performance moyenne ESG**
 - ✓ Émetteurs inclus : collectivités locales, agences garanties, agences supranationales et Green bonds
 - ✓ Filtrage de 20% des émetteurs les moins bien notés (SDG index) pour le calcul de la note moyenne
 - ✓ Note moyenne équipondérée entre les émetteurs

Avec cette approche du score moyen de l'univers d'investissement, le gestionnaire financier par délégation du FCP met en place la stratégie ISR du portefeuille.

Limite de l'approche retenue : la volonté d'améliorer le profil ISR du portefeuille du FCP selon le processus d'investissement décrit ci-dessus pourrait conduire à une sous-représentation de certains secteurs en raison d'une mauvaise notation ESG ou sous l'effet de politiques d'exclusions sectorielles et à une moindre diversification du risque émetteur en raison de la nécessité de respecter les diverses contraintes, en particulier celle relevant de la note moyenne.

Les stratégies spécifiques tenant à la nature particulière de certains instruments sont développées à la suite de la description de ces instruments dans « LES ACTIFS UTILISES ».

Le FCP pourra détenir des actions ou parts d'OPCVM/FIA monétaires à valeur liquidative variable court terme ou à valeur liquidative standard.

Par ailleurs, est exclu de l'univers d'investissement tout émetteur domicilié dans un Etat ou Territoire Non Coopératif tel que défini au deuxième alinéa du 1 de l'article 238-0 A du code général des impôts français.

2) Actifs utilisés (hors dérivés intégrés) :

Instrument du marché monétaire :

Le portefeuille de l'OPCVM sera investi principalement en instruments du marché monétaire émis par des entités publiques et/ou privées. Les instruments du marché monétaire pourront représenter la totalité des investissements de l'OPCVM. Il n'y aura pas de répartition prédéfinie entre dette privée et dette publique. Ces actifs sont des instruments du marché monétaire tels que définis dans le Règlement (UE) 2017/1131 sur les fonds monétaires. Les actifs seront investis en instruments du marché monétaire et valeurs assimilées de toutes nature, conformes au Règlement (UE) 2017/1131 à savoir : bons du Trésor, obligations émises par des autorités locales, certificats de dépôt, billets de trésorerie, acceptations bancaires et titres de créance à court terme, français ou étrangers, acquis par achat ferme, prise en pension ou toutes techniques assimilables et en dépôts à terme.

Les green bonds, social bonds, sustainability bonds et sustainability-linked bonds pouvant être détenus par l'OPCVM respecteront à minima respectivement les « Green Bond Principles », « Social Bond Principles », les Sustainability Bond Guidelines (SBG) et les « Sustainability-linked Bond Principles ». L'ensemble de ces principes et lignes directrices sont publiés dans le cadre des « Principles » de l'ICMA (International Capital Market Association) et disponibles dans la section relative à la finance durable du site de l'association : <https://www.icmagroup.org/sustainable-finance/>

Les Principes constituent un ensemble de cadres d'application volontaire et présentent les bonnes pratiques à adopter lors de l'émission d'obligations poursuivant des objectifs sociaux et/ou environnementaux à travers des lignes directrices et des recommandations générales qui promeuvent la transparence et la publication d'informations, pour soutenir l'intégrité du marché. Les Principes sensibilisent également les acteurs des marchés financiers à l'importance de l'impact environnemental et social, afin d'attirer in fine davantage de capitaux pour soutenir le développement durable.

Les instruments du marché monétaire du secteur privé susceptibles d'être acquis par l'OPCVM devront respecter les critères de « haute qualité de crédit » et avoir été émis par des émetteurs dont la nationalité du siège social appartient à l'Espace Economique Européen (ci-après l'EEE), le Royaume-Uni, la Suisse, les Etats-Unis d'Amérique, le Canada, l'Australie, le Japon et la Nouvelle-Zélande. Toutefois, des titres de certains émetteurs privés n'appartenant pas à ces zones géographiques, mais respectant les critères de « haute qualité de crédit », pourront cependant être acquis, par exemple dans le cas d'émetteurs privés de type « multinationales » dont l'emprise opérationnelle dépasse le cadre du pays de leur siège social ou pour des filiales « locales » implantées hors de ces zones géographiques d'émetteurs dont la maison mère appartient bien à ces zones géographiques. Le total des émetteurs appartenant à des zones géographiques autres que celles précédemment mentionnées ne pourront représenter plus de 10% de l'actif net..

Pour les titres d'Etat ou garantis par celui-ci, de collectivités et d'entreprises publiques, ou d'émetteurs assimilés, les Etats autorisés sont ceux de la liste de pays mentionnée précédemment.

A titre dérogatoire, l'OPCVM pourra investir au-delà de la limite réglementaire de 5% de son actif net et investir jusqu'à 100% de son actif net en instruments du marché monétaire émis ou garantis individuellement ou conjointement par certaines entités souveraines, quasi-souveraines ou supranationales.

Caractéristiques des instruments du marché monétaire, ainsi que du portefeuille global de l'OPCVM, en termes de durée de vie et de maturité résiduelle :

En ce qui concerne la durée de vie résiduelle (ou DVR) maximale de chaque instrument du marché monétaire en portefeuille, celle-ci, afin de limiter l'exposition aux risques de crédit et de liquidité, ne pourra être supérieure à 2 ans. Cette durée de vie résiduelle maximale ne pourra en revanche pas excéder 397 jours pour les instruments du marché monétaire portant intérêt à taux fixe.

Elle pourra être de 2 ans pour les instruments du marché monétaire portant intérêt à taux révisable à condition que la période de révision de l'indice n'excède pas 397 jours ou pour les instruments du marché monétaire à taux fixe faisant l'objet d'un adossement intégral jusqu'à maturité à un indice du marché monétaire dont la période de révision de l'indice n'excède pas 397 jours par utilisation de swaps de taux. La durée de vie moyenne pondérée jusqu'à la date de remboursement des instruments du marché monétaire (« Weighted Average Life » ou « WAL ») maximale du portefeuille ne pourra pas excéder 9 mois.

la maturité moyenne pondérée du portefeuille jusqu'à l'échéance (ou « Weighted Average Maturity » ou « WAM ») sera de 6 mois maximum.

L'investissement direct ou indirect dans les titres émis par des véhicules de titrisation n'est pas autorisé.

Description de la procédure d'évaluation interne de la qualité de crédit des instruments du marché monétaire :

Le gérant sélectionne uniquement des titres de haute qualité de crédit. La société de gestion s'assure que les titres dans lesquels investit le fonds sont de haute qualité de crédit selon une évaluation et une méthodologie définie pour ses besoins par son délégué de gestion financière OSTRUM Asset Management.

Les instruments du marché monétaire doivent répondre aux critères d'évaluation interne de la qualité de crédit mise en place au sein du délégué de la gestion financière, Ostrum Asset Management, et approuvée par la Société de Gestion, Natixis Investment Managers International.

Périmètre de la procédure :

La procédure d'évaluation interne de la qualité de crédit s'inscrit dans le contexte de la réglementation européenne couvrant l'encadrement des fonds monétaires. Elle a pour but de déterminer la qualité de crédit des instruments financiers dans lesquels le fonds monétaire investit, afin de s'assurer que cette qualité est suffisante pour être conforme aux objectifs et contraintes de gestion de ce fonds. Un instrument financier est considéré comme étant de haute qualité de crédit lorsque son émetteur bénéficie d'une notation interne de crédit supérieure à un seuil minimum, et que les caractéristiques de cet instrument sont jugées suffisantes pour être approuvé en Comité de Risques de Crédit d'Ostrum Asset Management.

Le périmètre d'application de cette procédure inclut les instruments du marché monétaire éligibles à l'investissement des fonds monétaires ainsi que les titres liquides émis par les émetteurs souverains et assimilés.

Acteurs de la procédure :

Cette procédure fait intervenir différents acteurs au cours de ses étapes successives. La collecte d'informations pertinentes est assurée par les fonctions de Recherche Crédit et Quantitative, de Gestion et de Risques d'Ostrum Asset Management. Ces informations sont ensuite regroupées et analysées par les fonctions de Recherche Crédit et Quantitative, de Gestion et de Risques. Les conclusions issues des méthodologies d'analyse de ces informations sont confrontées puis validées chez Ostrum Asset Management au cours de Comités de Risques de Crédit. Ce Comité est en charge de la décision de qualification de la qualité de crédit. Ses membres permanents sont le Directeur Général d'Ostrum, le Directeur des Risques, le Directeur des Gestions et le Responsable de la Recherche Crédit. Le Directeur Général est président de ce comité et a pouvoir de validation final de la décision de qualification de la qualité de crédit.

Le contrôle de la bonne mise en œuvre est réalisé par la fonction de Contrôle Interne de la société de gestion, s'appuyant notamment sur les contrôles mis en place par le Contrôle interne d'Ostrum Asset Management, ainsi que l'Inspection Groupe.

Fréquence de mise en œuvre de l'évaluation :

L'évaluation de la qualité de crédit est réalisée au cours du Comité de Risques de Crédit d'Ostrum Asset Management qui se tient usuellement tous les mois. En cas d'événement significatif de marché ou portant sur un émetteur spécifique, ce comité peut être invoqué de manière ad hoc, afin de prendre en compte avec diligence les informations reflétant au mieux la qualité de crédit des instruments. La qualité de crédit d'un instrument financier peut être négativement impactée par exemple par une dégradation des métriques financières de son émetteur, une détérioration de l'environnement macro-économique de l'émetteur ou des tensions significatives sur la liquidité des marchés auxquels appartient cet instrument financier.

Les évaluations de crédit sont revues au cours de ce comité au moins une fois par an.

Sources d'informations :

La procédure d'évaluation de la qualité de crédit s'appuie sur des informations concernant l'émetteur, à la fois quantitatives, telles les métriques financières de l'émetteur et des indicateurs macro-économiques pertinents, et qualitatives, comme les particularités de son secteur d'activité et de son environnement concurrentiel, et les événements affectant cet émetteur. La note de crédit d'une agence de notation de crédit agréée peut être prise en compte en complément de ces informations. Des indicateurs extra-financiers, sur des critères environnementaux, sociaux et de gouvernance, peuvent également être intégrés. Ces analyses permettent d'estimer le risque de défaillance de l'émetteur. Enfin, l'évaluation de la qualité de crédit tient compte des caractéristiques de l'instrument considéré, en termes de liquidité, de typologie d'actif et de spécificités financières (notamment la maturité résiduelle, la subordination, les garanties éventuelles). Ces différentes informations sont issues de rapports financiers périodiques des émetteurs, de publications officielles économiques et financières, d'une veille de presse, de fournisseurs d'informations financières et extra financières réputés et de la documentation des instruments considérés.

Les fournisseurs d'informations et de notes de crédit prises en compte dans les analyses peuvent inclure Bloomberg LP, FactSet, Thomson Reuters, Moody's Analytics, Standard & Poors, Fitch Ratings, cette liste étant non limitative et susceptible d'évoluer.

Méthodologies :

Les méthodologies appliquées pour évaluer la qualité de crédit estiment en premier lieu la qualité d'un émetteur, puis déterminent la qualification positive ou négative selon les caractéristiques de l'instrument considéré. Ces méthodologies diffèrent dans la première étape selon que l'émetteur est une entreprise privée autre que du secteur financier ou une entreprise privée du secteur financier, ou un Etat ou assimilé ou une collectivité territoriale ou une entité du secteur public ou para-public

Pour les entreprises privées ou du secteur financier, une notation interne court terme de crédit est attribuée, indépendamment des agences de notation de crédit agréées. Cette notation interne court terme comprend quatre échelons, de ST1 à ST4, de qualité de crédit de niveau décroissant (ST1 : profil de risque très stable avec des métriques de liquidité court terme favorables ; ST4 : profil de risque négatif ou en détérioration avec des métriques de liquidité court terme défavorables).

Le profil de risque de crédit court terme, les métriques financières, incluant une comparaison des typologies de dettes et de liquidités disponibles, et les perspectives d'évolution positives ou négatives, sont analysés dans une démarche quantitative. Celle-ci est complétée par une approche qualitative d'expertise sectorielle et géographique, permettant d'estimer une probabilité de défaut et un potentiel d'évolution en amélioration ou dégradation. Au terme de ce processus de notation, seuls les émetteurs obtenant une note court terme de ST1 à ST3 peuvent bénéficier d'une évaluation positive de la qualité de crédit des instruments émis.

Pour les émetteurs souverains ou assimilés, un modèle interne de notation est utilisé pour déterminer une probabilité de défaut, sous forme de note, et d'amélioration ou dégradation à un an. Les notes internes de crédit distinguent les catégories d'émetteurs de bonne qualité ou de qualité spéculative avec pour chacune d'entre elles quatre gradations supplémentaires, sur une échelle de risque croissant de IG1 à IG4 et de HY1 à HY4. Ce modèle quantitatif s'appuie sur des variables de vulnérabilité économique interne, de vulnérabilité financière externe et des variables extra-financières. Cette approche quantitative est complétée par une analyse macro-économique d'expertise pays. Le niveau de risque de crédit d'un émetteur doit être jugé suffisamment faible, et a minima avec une note interne strictement supérieur à HY1, pour que ses titres puissent être considérées de manière positive en termes de qualité de crédit.

Pour les collectivités territoriales et entités parapubliques qui ne sont pas couvertes par les méthodologies précédentes, une analyse des informations de l'émetteur est effectuée par la fonction de Risques de Crédit de manière indépendante. Les informations prises en compte sont à la fois quantitatives, telles les métriques financières de l'émetteur et des indicateurs macro-économiques pertinents, et qualitatives, comme le statut et le cadre juridique dans lequel évolue l'émetteur considéré. L'analyse évalue également le soutien potentiel des autorités locales ou nationales actionnaires ou organisatrices via des garanties explicites ou non. Cette analyse conclue au caractère positif ou négatif en termes de qualité de crédit.

Dans une deuxième étape, les évaluations de la qualité de crédit d'un émetteur sont soumises au Comité de Risques de Crédit d'Ostrum Asset Management. Ce comité, à tenue habituellement mensuelle, rassemble les expertises des fonctions de Recherche, de Gestion et de Risques, ainsi que la Direction Générale d'Ostrum Asset Management.

L'objectif est un passage en revue des investissements réalisés par les fonds monétaires, pour juger de la qualité de crédit positive d'un investissement, au regard de l'appréciation du risque de crédit de l'émetteur et des caractéristiques de l'instrument. Pour intégrer l'univers d'investissement des fonds monétaires, les investissements doivent être spécifiquement validés par ce Comité de Risques de Crédit d'Ostrum Asset Management.

Une dérogation à ce processus d'évaluation interne de la qualité de crédit ne peut être accordée que de manière exceptionnelle, lorsque des circonstances très spécifiques l'exigent, et fait dans tous les cas l'objet d'une documentation rigoureuse.

Cadre de revue :

Les méthodologies d'évaluation de la qualité de crédit sont adaptées de manière continue en tenant compte des caractéristiques des portefeuilles gérés, de l'univers d'investissement et de l'environnement de marché. Elles sont revues de ce fait au moins une fois par an. Des contrôles a posteriori sont réalisés pour juger de la fiabilité de ces méthodologies, notamment en suivant l'évolution de la situation de crédit d'un émetteur, au regard des évaluations réalisées historiquement et des probabilités anticipées d'amélioration ou de dégradation de cette situation. Des ajustements de ces méthodologies sont effectués pour corriger toute faiblesse qui aurait pu être détectée.

AVERTISSEMENT : DISPOSITIF DEROGATOIRE PERMETTANT D'INVESTIR JUSQU'A 100% SANS CONTRAINTE DE DIVERSIFICATION DANS LA DETTE PUBLIQUE MONETAIRE :

Le fond pourra investir jusqu'à 100% de son actif sur tous les émetteurs supranationaux, souverains, collectivités territoriales, émetteurs publics et parapublics ayant satisfait aux critères d'évaluation interne de la qualité de crédit des instruments du marché monétaire mis en place au sein du délégataire de la gestion financière, Ostrum Asset Management, approuvés par la Société de Gestion, Natixis Investment Managers International et appartenant aux zones géographiques précédemment mentionnées : l'Espace Economique Européen (ci-après l'EEE), le Royaume-Uni, la Suisse, les Etats-Unis d'Amérique, le Canada, l'Australie, le Japon et la Nouvelle-Zélande.

Pour exemple, ci-dessous une liste d'émetteurs satisfaisant aux critères d'évaluation interne de la qualité de crédit et autorisés par la Direction des Risques d'OSTRUM AM.

Cette liste est susceptible d'évoluer à tout moment en fonction de l'évolution de la notation interne de ces émetteurs et des conditions de marché. **Ces émetteurs sont indiqués à titre purement informatif et sont susceptibles de ne plus faire partie de l'Univers d'Investissement de l'OPCVM à tout moment en fonction de l'évolution de leurs fondamentaux financiers.**

1 - émetteurs supranationaux:

Ex: Banque Européenne d'Investissement (BEI), International Bank for Reconstruction and Development (IBRD), Council of Europe (COE), etc..

...

ou garantis par ceux-ci:

Ex: Council of Europe Development Bank

2 - émetteurs étatiques:

Ex: État Français, Etat Allemand, Etat Espagnol, etc... ..

ou garantis par ceux-ci:

Ex: Dexia Crédit local SA, Caisse Centrale de Crédit Immobilier, Kreditanstalt fuer Wiederaufbau (KFW), European Financial Stability Facility (EFSF), etc... ..

3 - émetteurs collectivités territoriales:

Ex: Région Provence-Alpes-Cote d'Azur, Région Pays de la Loire, etc... ..

ou garantis par ceux-ci:

Ex: néant à l'heure actuelle.

4 - émetteurs du secteur public ou parapublic:

Ex: Caisse d'Amortissement de la dette Sociale (CADES), Agence Française de Développement (AFD), Caisse des Dépôts et Consignations (CDC), etc... ..

ou garantis par ceux-ci:

Ex: néant à l'heure actuelle.

5 - émetteurs majoritairement détenus par des émetteurs des catégories précédentes ou en détenant la minorité de blocage:

Ex: SNCF,

ou garantis par ceux-ci:

Ex: néant à l'heure actuelle.

b) Détenition d'actions ou de parts d'OPC (OPCVM/FIA) ou Fonds d'Investissement :

Le fonds peut détenir des parts ou actions de « fonds monétaires à valeur liquidative variable court terme » et de « fonds monétaires à valeur liquidative standard » dans la limite de 10% de son actif, conformément au tableau suivant :

OPCVM de droit français *	X
OPCVM de droit européen*	X
FIA de droit français répondant aux conditions de l'article R. 214-13 du Code monétaire et financier*	
FIA européens répondant aux conditions de l'article R. 214-13 du Code monétaire et financier *	
Fonds d'investissement de droit étranger répondant aux conditions de l'article R. 214-13 du Code monétaire et financier *	

*Ces OPCVM/FIA/Fonds d'investissement ne pourront détenir eux-mêmes plus de 10% de leur actif en OPCVM/ FIA /ou Fonds d'investissement.

Les OPC détenus par l'OPCVM peuvent être gérés par la société de gestion ou une société juridiquement liée/une société du groupe NGAM. Dans le cadre de l'investissement indirect en OPC, certains OPC peuvent ne pas être labellisés ISR tout en intégrant une approche centrale significative ISR, approche pouvant être différente suivant les sociétés de gestion. De plus certains OPC peuvent ne pas avoir d'approche ISR.

3) Instruments dérivés :

L'OPCVM pourra utiliser des contrats financiers (dérivés) négociés sur des marchés réglementés, organisés ou de gré à gré dans la limite de 100% de l'actif net et uniquement à titre de couverture du portefeuille.

Le gérant utilisera par exemple les instruments financiers suivants : swaps de taux (essentiellement : emprunteur du taux fixe), swaps de devises (en couverture) et change à terme.

Par ailleurs, afin de réaliser l'objectif de gestion spécifique de l'OPCVM, la gestion pourra mettre en place des opérations utilisant des instruments financiers dérivés en association avec l'acquisition d'instruments du marché monétaire en vue de :

- réaliser une couverture en « ligne à ligne » (« micro-couverture », c'est-à-dire ne concernant qu'un seul instrument du marché monétaire) ou en « grande masse » (« macro-couverture », c'est-à-dire concernant plusieurs instruments du marché monétaire) contre des risques de taux ou de change, les instruments du marché monétaire concernés portant, en raison de leur devise ou de leurs conditions de rémunérations à l'émission, une (des) exposition(s) que l'(les) instrument(s) financier(s) dérivé(s) en cause a(ont) pour but de couvrir.

TABLEAU DES INSTRUMENTS DERIVES

Nature des instruments utilisés	TYPE DE MARCHÉ			NATURE DES RISQUES					NATURE DES INTERVENTIONS			
	Admission sur les marchés	Marchés organisés	Marchés de gré à gré	Action	taux	change	crédit	autre(s) risque(s)	Couverture	Exposition	Arbitrage	Autre(s) stratégie(s)
Contrats à terme (futures) sur												
Actions												
Taux	X	X			X				X			
Change												
Indices												
Options sur												
Actions												
Taux												
Change												
Indices												
Swaps												
Actions												
Taux			X		X				X			
Change			X						X			
Indices			X		X	X			X			
Change à terme												
devise (s)			X			X			X			
Dérivés de crédit												
Credit Default Swap (CDS)												
First Default												
First Losses Credit Default Swap												

* Se référer à la politique d'exécution des ordres de la société de gestion disponible sur le site www.im.natixis.com

Le FCP n'aura pas recours à des contrats d'échange sur rendement global («Total Return Swap »).

Informations relatives aux contrats financiers de gré à gré :

Les contreparties sont des établissements de crédit et/ou des entreprises d'investissement de premier rang. Elles sont sélectionnées et évaluées régulièrement conformément à la procédure de sélection des contreparties disponible sur le site de la société de gestion à l'adresse suivante : www.im.natixis.com (rubrique "nos engagements", "La politique de sélection des intermédiaires/contreparties") ou sur simple demande auprès de la société de gestion. Ces opérations font systématiquement l'objet de la signature d'un contrat entre l'OPCVM et la contrepartie définissant les modalités de réduction du risque de contrepartie.

La ou les contreparties ne disposent pas d'un pouvoir de décision discrétionnaire sur la composition ou la gestion du portefeuille d'investissement de l'OPCVM ou sur l'actif sous-jacent de l'instrument dérivé.

4) Titres intégrant des dérivés :

L'OPCVM pourra investir dans des titres intégrant des dérivés répondant aux caractéristiques des IMM pour couvrir le portefeuille aux risques de taux.

A ce titre et par exemple, le gérant pourra utiliser les titres intégrant des dérivés suivants : titres négociables à moyen terme.

Le Fonds ne peut en aucun cas s'exposer de manière directe ou indirecte aux marchés actions et de matières premières, même par le biais de titres de dette exposés à ces risques qui auraient été intégralement couverts via des contrats financiers, en vue d'obtenir une indexation compatible avec la stratégie de gestion monétaire.

Le tableau, ci-après, détaille les conditions d'intervention de l'OPCVM sur les instruments dérivés.

TABLEAU DES TITRES INTEGRANT DES DERIVES

<i>Nature des instruments utilisés</i>	NATURE DES RISQUES					NATURE DES INTERVENTIONS			
	action	taux	change	crédit	autre(s) risque(s)	Couverture	Exposition	Arbitrage	Autre(s) stratégie(s)
Warrants sur									
Actions									
Taux									
Change									
Indices									
Bons de souscription									
Actions									
Taux									
Equity link									
Obligations convertibles									
Obligations échangeables									
Obligations convertibles									
Obligations convertibles contingentes									
Produits de taux callable		X				X	X		
Produits de taux puttable		X	X			X	X		
EMTN / titres négociables à moyen terme structuré									
titres négociables à moyen terme structuré									
EMTN structuré									
Credit Link Notes (CLN)									
Autres (A préciser)									

5) Dépôts :

Afin de contribuer à l'objectif de gestion et en complément des produits de taux d'intérêt, les dépôts peuvent être utilisés dans la gestion de l'OPCVM pour son allocation d'actif.

Ces dépôts auprès d'établissements de crédit, d'une durée maximale de douze mois, sont remboursables sur demande ou peuvent être retirés à tout moment. L'établissement de crédit a son siège social dans un État membre ou, s'il a son siège social dans un pays tiers, il est soumis à des règles prudentielles considérées équivalentes aux règles édictées dans le droit de l'Union conformément à la procédure visée à l'article 107, paragraphe 4, du règlement (UE) no 575/2013.

-6) Emprunts d'espèces :

Les emprunts d'espèces sont interdits.

7) Prises et mises en pension de titres :

La Société de Gestion pourra effectuer des opérations de prises et mises en pension de titres (aussi appelées opérations de financement sur titres) à hauteur de 100% de l'actif pour les prises en pension et de 10% de l'actif pour les mises en pension. La proportion attendue d'actifs sous gestion qui fera l'objet de prises en pension (opérations de financement sur titres) sera de 50%.

Les prêts et emprunts de titres sont interdits.

Nature des opérations utilisées	
Prises et mises en pension par référence au code monétaire et financier	X
Autres	

Nature des interventions, l'ensemble des opérations devant être limité à la réalisation de l'objectif de gestion	
Gestion de trésorerie	X
Optimisation des revenus et de la performance de l'OPCVM	X
Autres	

Informations sur l'utilisation des prises et mises en pension de titres :

L'utilisation des opérations de prises et mises en pension de titres seront systématiquement opérées dans l'unique but d'accomplir l'objectif de gestion de l'OPCVM.

Concernant les prises en pensions, ces opérations ont pour but d'assurer le placement des liquidités de l'OPCVM aux meilleurs taux en prenant des titres comme garanties.

Concernant les mises en pensions, ces opérations ont pour but de se procurer des liquidités aux meilleurs coûts en donnant des titres en garanties.

Rémunération : des informations complémentaires figurent au paragraphe « frais et commissions ».

Contrats constituant des garanties financières :

Dans le cadre de la conclusion de contrats financiers et/ou d'opérations de financement sur titres, l'OPCVM pourra recevoir/verser des garanties financières sous la forme de transfert en pleine propriété de titres et/ou d'espèces.

Les titres reçus en garantie doivent respecter les critères fixés par la réglementation et doivent être octroyés par des établissements de crédit ou autres entités respectant les critères de forme juridique, pays et autres critères financiers énoncés dans le Code Monétaire et Financier.

Le niveau des garanties financières et la politique en matière de décote sont fixés par la politique de d'éligibilité des garanties financières de la Société de Gestion conformément à la réglementation en vigueur et englobe les catégories ci-dessous :

- Garanties financières en espèces dans différentes devises selon une liste prédéfinie tel que l'Euro et l'USD ;
- Garanties financières en titres de dettes ou en titres de capital selon une nomenclature précise.

La politique d'éligibilité des garanties financières définit explicitement le niveau requis de garantie et les décotes appliqués pour chacune des garanties financières en fonction de règles qui dépendent de leurs caractéristiques propres.

Elle précise également, conformément à la réglementation en vigueur, des règles de diversification des risques, de corrélation, d'évaluation, de qualité de crédit et de stress tests réguliers sur la liquidité des garanties.

Concernant les contrats financiers, en cas de réception de garanties financières en espèces, celles-ci doivent, dans des conditions fixées par réglementation, uniquement être :

- placées en dépôt ;
- investies dans des obligations d'État de haute qualité ;
- investies dans des organismes de placement collectif (OPC) monétaire court terme.

Concernant les mises en pensions, les garanties financières en espèces celles-ci auront les caractéristiques suivantes :

- Elles peuvent être investies en dépôts ou en titres émis ou garantis par une institution européenne ou une banque centrale d'un Etat membre, bénéficiant d'une évaluation de la qualité de crédit positive conformément à la procédure interne de la société de gestion ;
- Elles sont limitées à 10% des actifs ;

Concernant les prises en pensions, les garanties financières en titres ne peuvent être ne sont ni cédés, ni réinvestis, ni engagés, ni transférés de quelque autre façon.

La société de gestion procédera, selon les règles d'évaluation prévues dans ce prospectus, à une valorisation quotidienne des garanties reçues sur une base de prix de marché (mark-to-market). Les appels de marge seront réalisés sur une base quotidienne.

Les garanties reçues par l'OPCVM seront conservées par le dépositaire de l'OPCVM ou à défaut par tout dépositaire tiers faisant l'objet d'une surveillance prudentielle et qui n'a aucun lien avec le fournisseur de la garantie.

Les risques associés aux opérations de financement sur titre, aux contrats financiers et à la gestion des garanties inhérentes sont décrits dans la section profil de risque.

• Information sur la prise en compte par le délégataire de la gestion financière des principales incidences négatives des décisions d'investissement sur les facteurs de durabilité :

Les informations relatives à la prise en compte par le délégataire de la gestion financière des principales incidences négatives de ce FCP figurent dans les informations précontractuelles sur les caractéristiques environnementales ou sociales, situées en annexe de ce prospectus et dans le rapport annuel du FCP conformément au Règlement SFDR (UE) 2019/2088.

• Information sur le règlement Taxonomie (UE) 2020/852 :

Les informations relatives à la Taxonomie de ce FCP figurent dans les informations précontractuelles sur les caractéristiques environnementales ou sociales, situées en annexe de ce prospectus.

• **Profil de risque :**

Votre argent sera principalement investi dans des instruments financiers sélectionnés par la société de gestion. Ces instruments connaîtront les évolutions et aléas des marchés.

Sur le profil de risque mentionné dans le Document d'Information Clé pour l'Investisseur, l'échelle de risque a été calculée sur la base de la volatilité annualisée sur un horizon de 5 ans de l'OPCVM.

Les risques auxquels l'OPCVM est exposé sont :

- **Risque de taux** : Il s'agit du risque de baisse de valeur des instruments du marché monétaire détenus par le fonds découlant des variations des taux d'intérêts.
- **Risque de contrepartie** : Le risque de contrepartie mesure les pertes encourues par une entité au titre de ses engagements vis-à-vis d'une contrepartie, en cas de défaillance de celle-ci ou de son incapacité à faire face à ses obligations contractuelles. Ce risque est présent dans les opérations de gré à gré. La matérialisation de ce risque peut entraîner une baisse de la valeur liquidative du fonds.
- **Risque de crédit** : L'OPCVM présente un risque de crédit du fait de la détention instruments du marché monétaire, émis par des entités publiques et/ou privées. En effet, la notation des émetteurs de ces titres peut se dégrader et ne plus refléter les garanties financières suffisantes requises par le processus de gestion de l'OPCVM, ce qui peut générer une baisse de sa valeur liquidative.
- **Risque de perte en capital** : L'investisseur est averti que la performance de l'OPCVM peut ne pas être conforme à ses objectifs et que son capital investi peut ne pas lui être restitué dans sa totalité. La matérialisation de ce risque peut entraîner une baisse de la valeur liquidative du fonds.
- **Risque lié aux prises et mises en pension de titres et à la gestion des garanties financières** : Les opérations d'acquisitions et de cessions temporaires de titres sont susceptibles de créer des risques pour l'OPCVM tels que le risque de contrepartie défini ci-dessus. La gestion des garanties est susceptible de créer des risques pour l'OPCVM tels le risque de liquidité (c'est-à-dire le risque qu'un titre reçu en garantie ne soit pas suffisamment liquide et ne puisse pas être vendu rapidement en cas de défaut de la contrepartie), et, le cas échéant, les risques liés à la réutilisation des garanties en espèces (c'est-à-dire principalement le risque que l'OPCVM ne puissent pas rembourser la contrepartie).
- **Risque de durabilité** : Cet OPCVM est sujet à des risques en matière de durabilité tels que définis à l'article 2(22) du Règlement (UE) 2019/2088 sur la publication d'informations en matière de durabilité dans le secteur des services financiers (dit « Règlement SFDR »), par un événement ou une situation dans le domaine environnemental, social ou de la gouvernance qui, s'il survient, pourrait avoir une incidence négative importante, réelle ou potentielle, sur la valeur de l'investissement.
Des critères Environnementaux et ou Sociaux et de Gouvernance sont intégrés dans le processus de gestion du portefeuille comme mentionnés ci-dessus afin de prendre en compte les risques en matière de durabilité dans les décisions d'investissement. La politique de gestion du risque en matière de durabilité est disponible sur le site internet de la société de gestion.

Globalement, le cumul de ces principaux risques est susceptible de provoquer une baisse de la valeur liquidative de l'OPCVM.

• **Souscripteurs concernés et profil de l'investisseur type :**

Les Parts N, R, RE et T est ouverte à tous souscripteurs.

La part I est destinée à tous souscripteurs. Elle est plus particulièrement destinée aux personnes morales et aux institutionnels.

La part N est plus particulièrement destinée aux investisseurs souscrivant via des distributeurs ou intermédiaires soumis à des législations nationales interdisant toutes rétrocessions aux distributeurs ou fournissant un service de conseil indépendant au sens de la réglementation européenne MIF2 ou un service de gestion individuelle de portefeuille sous mandat.

Les parts I 1 sont principalement destinée aux anciens actionnaires de l'action I (FR0000281099) de la SICAV CNP ASSUR MONET.

Les parts R 1 sont principalement destinée aux anciens actionnaires de l'action R (FR0010721415 de la SICAV CNP ASSUR MONET.

Les souscripteurs résidant sur le territoire des Etats-Unis ne sont pas autorisés à souscrire dans cet OPCVM.

Compte tenu des dispositions du règlement UE N° 833/2014 la souscription des parts de ce fonds est interdite à tout ressortissant russe ou biélorusse, à toute personne physique résidant en Russie ou en Biélorussie ou à toute personne morale, toute entité ou tout organisme établi en Russie ou en Biélorussie sauf aux ressortissants d'un État membre et aux personnes physiques titulaires d'un titre de séjour temporaire ou permanent dans un État membre.

Le montant qu'il est raisonnable d'investir dans cet OPCVM dépend de la situation personnelle de chaque porteur. Pour le déterminer, chaque porteur devra tenir compte de son patrimoine personnel, de sa situation réglementée ou non, de ses besoins actuels et futurs sur l'horizon de placement recommandé mais également de sa volonté de prendre plus ou moins de risques ou au contraire de privilégier un instrument plus ou moins prudent.

Comme pour tout investissement, il est recommandé aux investisseurs de diversifier leur patrimoine afin de ne pas l'exposer uniquement aux seuls risques de cet OPCVM.

La durée minimale de placement recommandée est de deux mois.

• **Modalités de détermination et d'affectation des sommes distribuables :**

La part I-C est une part de capitalisation.

La part I-D est une part de distribution.

La part R est une part de capitalisation.

La part RE est une part de capitalisation.

La part T est une part de capitalisation.

La part N est une part de capitalisation

Les parts I 1 et R 1 sont des parts de capitalisation et/ou distribution.

L'OPCVM pourra verser des acomptes pour les parts I-D, I 1 et R 1 en cours d'exercice.

• **Caractéristiques des parts :**

La devise des parts est l'euro.

Les parts sont émises au porteur.

Les parts peuvent être décimalisées en cent-millièmes de parts.

• **Modalités de souscription et de rachat :**

Les ordres de souscriptions et de rachats sont centralisés chaque jour (J) d'établissement de la valeur liquidative à 13h00.

Ces ordres sont exécutés sur la base de la dernière valeur liquidative établie avant réception de l'ordre (soit à cours connu).

Les ordres sont exécutés conformément au tableau ci-dessous :

Les ordres de souscription et de rachat sont reçus tous les jours par le dépositaire jusqu'à 13h00*

J	J	J : Jour d'établissement de la VL	J	J	J
Centralisation avant 13h00 heures CET des ordres de souscriptions	Centralisation avant 13h00 heures CET des ordres de rachats	Exécution de l'ordre au plus tard en J	Publication de la valeur liquidative	Règlement des souscriptions	Règlement des rachats

*Sauf éventuel délai spécifique convenu avec votre établissement financier.

La valeur liquidative sur laquelle seront exécutés les ordres de souscription et de rachat est calculée sur la base des cours de la veille (J-1) et sera publiée en (J-1). Toutefois, la valeur liquidative est susceptible d'être recalculée en J jusqu'à l'exécution des ordres, afin de tenir compte de tout évènement de marché exceptionnel survenu entre temps.

RECALCUL DE VALEUR LIQUIDATIVE EN CAS DE SURVENANCE D'UN EVENEMENT DE MARCHE EXCEPTIONNEL :

La valeur liquidative du fonds sur laquelle seront exécutés les ordres de souscription et de rachat est susceptible d'être recalculée entre le moment de passage des ordres et leur exécution, afin de tenir compte de tout évènement de marché exceptionnel survenu entre temps

La valeur liquidative du fonds à un jour donné est calculée sur la base des cours de la veille. En cas d'évènement de marché exceptionnel elle est susceptible d'être recalculée afin de garantir l'absence d'opportunité de *market timing* (opération d'arbitrage sur valeur liquidative qui consiste à tirer profit d'un éventuel écart de cours (valorisation)).

Un évènement de marché exceptionnel peut être défini de la façon suivante :

- Il s'agit d'un évènement de marché affectant négativement le spread de crédit d'un ou de plusieurs émetteurs présents à l'actif du fonds ;
- dont l'information a été communiquée au marché de manière publique ;
- étant survenu entre le moment où la dernière valeur liquidative de l'OPCVM a été calculée (la veille au soir) et le lendemain matin avant la centralisation des ordres de souscriptions/rachats;
- dont la prise en compte dans la valorisation des actifs du fonds aurait un impact dépassant le seuil de significativité sur la valeur liquidative dudit FCP.

Adresse des organismes désignés pour recevoir les souscriptions et les rachats :

- **CACEIS Bank** : 89-91 rue Gabriel Péri – 92120 Montrouge
- **FundsDLT** : 7 avenue du Swing L4367 Belvaux Grand-Duché de Luxembourg

L'attention des porteurs est attirée sur le fait que les ordres passés par le portail de Natixis Investment sont exécutés aux mêmes heures limites que celles prévues pour Caceis Bank.

• **Date et périodicité d'établissement de la valeur liquidative :**

La valeur liquidative est établie chaque jour où les marchés Euronext Paris sont ouverts à l'exception des jours fériés légaux en France. La valeur liquidative précédant une période non ouvrée (week-end et jours fériés) tient compte des intérêts courus de cette période. Elle est établie le dernier jour de la période non ouvrée.

Les ordres de souscription et de rachat sont reçus auprès de CACEIS BANK dont le siège social est 89-91 rue Gabriel Péri – 92120 Montrouge.

Les parts sont décimalisées au 1/100.000^{èmes}.

La valeur liquidative de l'OPCVM est disponible auprès de la société de gestion : NATIXIS INVESTMENT MANAGERS INTERNATIONAL - Immeuble Elément, 43 avenue Pierre Mendès France, 75013 Paris.

• **Modalité de calcul de la valeur liquidative :**

Le fonds calcule la valeur liquidative par part ou par action comme étant égale à la différence entre la somme de tous les actifs du fonds et la somme de tous ses passifs valorisés au prix du marché ou par référence à un modèle (ou selon les deux méthodes), divisé par le nombre de parts ou d'actions en circulation de ce fonds.

La valeur liquidative est arrondie au point de base le plus proche ou son équivalent lorsque la valeur liquidative est exprimée dans une unité monétaire.

La valeur liquidative est calculée de façon quotidienne et publiée sur le site internet www.im.natixis.com

• **Frais et commissions :**

Commissions de souscription et de rachat :

Les commissions de souscription et de rachat viennent augmenter le prix de souscription payé par l'investisseur ou diminuer le prix de remboursement. Les commissions acquises à l'OPCVM servent à compenser les frais supportés par l'OPCVM pour investir ou désinvestir les avoirs confiés. Les commissions non acquises reviennent à la société de gestion, au commercialisateur, etc.

Frais à la charge de l'investisseur, prélevés lors des souscriptions et des rachats	Assiette	Taux barème
Commission maximale de souscription non acquise à l'OPCVM	valeur liquidative X nombre de parts	-0,50% maximum uniquement pour les souscriptions initiales inférieures à 1 000 000 d'euros pour les parts I(C), I (D) -Néant pour les parts R, RE et T Part « I 1 » : 2,5% Part « R 1 » : 2,5 % Part N : 2%
Commission de souscription acquise à l'OPCVM	valeur liquidative X nombre de parts	Néant
Commission maximale de rachat non acquise à l'OPCVM	valeur liquidative X nombre de parts	Néant
Commission de rachat acquise à l'OPCVM	valeur liquidative X nombre de parts	Néant

Frais facturés à l'OPCVM :

Ces frais recouvrent :

- Les frais de gestion financière;
- Les frais administratifs externes à la société de ;
- Les commissions de mouvement ;
- Les commissions de surperformance.

Frais facturés à l'OPCVM :	Assiette	Taux barème
Frais de gestion financière	Actif net hors OPCVM/FIA de NATIXIS Investment managers	Part I-C et I-D 0,16% TTC Taux maximum Part R, RE et T : 0,50% TTC Taux maximum
Frais administratifs externes à la société de gestion	Actif net	Part R 1 : 0,50 % TTC Part I 1 : 0,16 % TTC Part N: 0,40% TTC
Commissions de mouvement	Néant	Néant
Commission de surperformance	Actif net	20% TTC de l'assiette par rapport à l'indice de référence défini ci-dessous

Modalités de calcul de la commission de surperformance :

A partir du 1^{er} juillet 2021, l'indice de référence retenu pour le calcul de la commission de surperformance est l'€STR capitalisé pour toutes les parts.

La commission de surperformance, applicable à une catégorie d'action donnée, est calculée selon une approche dite de « l'actif indicé », c'est-à-dire basée sur la comparaison entre l'actif valorisé du FCP et l'actif de référence qui sert d'assiette de calcul de la commission de surperformance.

- L'actif valorisé du FCP s'entend comme l'actif du FCP évalué selon les règles applicables aux actifs et après prise en compte des frais de fonctionnement et de gestion réels.
- L'actif de référence représente l'actif du FCP constaté le jour de la réinitialisation de la période de référence puis retraité des (mêmes) montants de souscriptions/rachats applicable à chaque valorisation, et indicé par la performance de l'indice de référence du FCP.

L'indice de référence, retenu pour le calcul de la commission de surperformance, est l'€STR capitalisé cours de clôture, libellé en euro.

Période de référence de la performance :

La période de référence correspond à la période durant laquelle la performance du FCP est mesurée et comparée à celle de l'indice de référence. Elle est fixée à cinq ans. La société de gestion s'assure qu'au cours d'une durée de performance de cinq (5) ans maximum, toute sous-performance du FCP par rapport à l'indice de référence soit compensée avant que des commissions de surperformance ne deviennent exigibles.

Une réinitialisation de la date et la valeur de départ de l'actif de référence de la performance sera mise en œuvre si une sous-performance n'est pas compensée et n'est plus pertinente au fur et à mesure que cette période de cinq ans s'écoule.

A titre d'information, la date de départ de la période de référence de la performance de cinq ans débute le 1^{er} juillet 2022 pour l'ensemble des parts à l'exception de celle de la part N qui débute le 23 juin 2023

Définition de la Période d'observation et de la fréquence de cristallisation :

1/ La période d'observation correspond à l'exercice comptable du 1^{er} juillet au 30 juin.

2/ La fréquence de cristallisation : la cristallisation des commissions de surperformance consiste à figer et donc à considérer comme définitive et exigible au paiement, une somme provisionnée.

La commission de surperformance est cristallisée (payée) une fois par an à chaque clôture de l'exercice comptable selon les modalités de calcul décrite ci-dessous :

Si, sur la période d'observation, l'actif valorisé du FCP est supérieur à celui de l'actif de référence ci-dessus, la part variable des frais de gestion représentera 20 % TTC maximum de l'écart entre ces deux actifs.

Si, sur la période d'observation, l'actif valorisé du FCP est inférieur à celui de l'actif de référence, la part variable des frais de gestion sera nulle.

Sur la période d'observation, l'actif valorisé du FCP est supérieur à celui de l'actif de référence, cet écart fera l'objet d'une provision au titre des frais de gestion variables lors du calcul de la valeur liquidative.

Dans le cas contraire, la provision passée précédemment sera réajustée par une reprise sur provisions.

Les reprises sur provisions sont plafonnées à hauteur des dotations antérieures.

Cette commission de surperformance est perçue à la clôture comptable uniquement si sur la période écoulée, l'actif valorisé du FCP est supérieur à celui de l'actif de référence constaté lors de la dernière valeur liquidative de la période de référence et ce, même si le FCP enregistre une performance négative pour autant que le FCP surperforme son indice de référence.

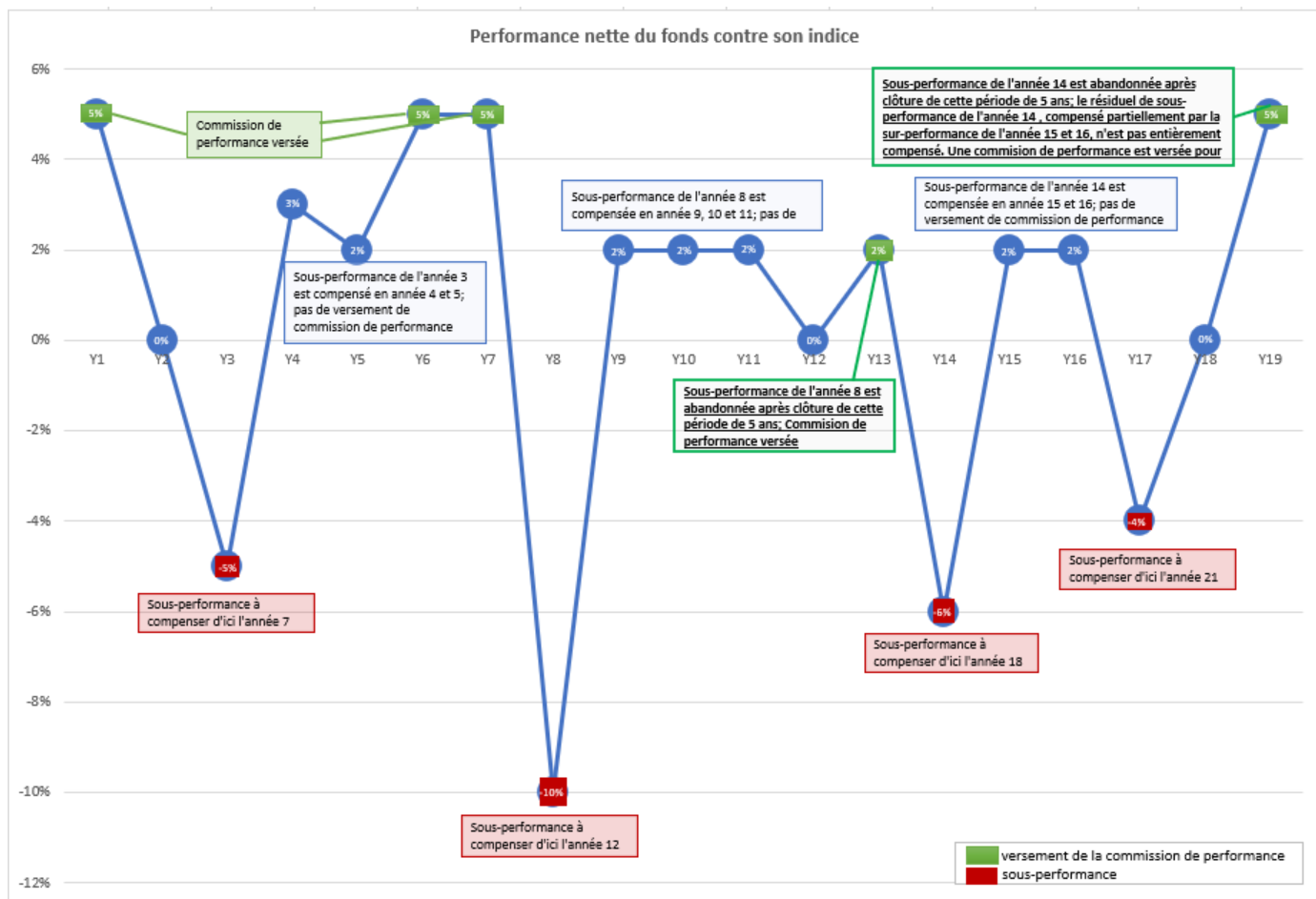
Résumé des différents cas illustrant le prélèvement ou non de la commission de surperformance :

Cas	Performance du FCP	Performance de l'indice	Configuration	Prélèvement de la commission de surperformance ?
n°1	Positive	Positive	La performance du FCP est supérieure à celle de l'indice sur la période de référence (Performance FCP > Performance indice)	OUI
n°2	Positive	Négative		OUI
n°3	Négative	Négative		OUI
n°4	Positive	Positive	La performance du FCP est inférieure à celle de l'indice sur la période de référence (Performance FCP < Performance indice)	NON
n°5	Négative	Positive		NON
n°6	Négative	Négative		NON

Exemple illustratif de calcul et de prélèvement de commission de surperformance de 20% :

Année N (date de clôture de l'année)	Performance des actifs du FCP en fin d'année	Performance de l'actif de référence en fin d'année	Sous / Sur-performance constatée	Sous performance à compenser de l'année précédente	Paiement de commission de performance	Commentaire
30 juin de l'année 1	10%	5%	Surperformance de +5% Calcul : 10% - 5%	X	Oui 5% x 20%	
30 juin de l'année 2	5%	5%	Performance nette de 0% Calcul : 5% - 5%	X	Non	
30 juin de l'année 3	3%	8%	Sous-performance de -5% Calcul : 3% - 8%	-5%	Non	Sous-performance à compenser d'ici l'année 7
30 juin de l'année 4	4%	1%	Surperformance de +3% Calcul : 4% - 1%	-2% (-5% + 3%)	Non	
30 juin de l'année 5	2%	0%	Surperformance de +2% Calcul : 2% - 0%	0% (-2% + -2%)	Non	Sous-performance de l'année 3 comblée
30 juin de l'année 6	-1%	-6%	Surperformance de +5% Calcul : -1% - (-6%)	X	Oui (5% X 20%)	
30 juin de l'année 7	4%	-1%	Surperformance de +5% Calcul : 4% - (-1%)	X	Oui (5% X 20%)	
30 juin de l'année 8	-10%	+0%	Sous-performance de -10% Calcul : -10% - 0%	-10%	Non	Sous-performance à compenser d'ici l'année 12
30 juin de l'année 9	-1%	-3%	Surperformance de 2% Calcul : -1% - (-3%)	-8% (-10% + 2%)	Non	
30 juin de l'année 10	-5%	-7%	Surperformance de +2% Calcul : -5% - (-7%)	-6% (-8% + 2%)	Non	
30 juin de l'année 11	0%	-2%	Surperformance de +2% Calcul : 0% - (-2%)	-4% (-6% + 2%)	Non	
30 juin de l'année 12	1%	1%	Performance nette de +0% Calcul : 1% - 1%	-4%	Non	La sous-performance de l'année 12 à reporter à l'année suivante (13) est de 0 % (et non de -4 %). La sous-performance résiduelle (-10%) de l'année 8 n'a pas été compensée (-4 %) sur la période des 5 ans écoulée. Elle est abandonnée.

30 juin de l'année 13	4%	2%	Surperformance de +2% Calcul : 4% - 2%	Non	Oui (2% X 20%)	
30 juin de l'année 14	1%	7%	Sous-performance de -6% Calcul : 1% - 7%	-6%	Non	Sous-performance à compenser d'ici l'année 18
30 juin de l'année 15	6%	4%	Surperformance de +2% Calcul : 6% - 4%	-4% (-6% + 2%)	Non	
30 juin de l'année 16	5%	3%	Surperformance de +2% Calcul : 5% - 3%	-2% (-4%+2%)	Non	
30 juin de l'année 17	1%	5%	Sous-performance de -4% Calcul : 1% - 5%	-6% (-2% + -4%)	Non	Sous-performance à compenser d'ici l'année 21
30 juin de l'année 18	3%	3%	Performance nette de 0% Calcul : 3% - 3%	-4%	Non	La sous-performance de l'année 18 à reporter à l'année suivante (19) est de -4% (et non de -6 %). La sous-performance résiduelle (-6%) de l'année 14 n'a pas été compensée sur la période des 5 ans écoulée. Elle est abandonnée.
30 juin de l'année 19	7%	2%	Surperformance de 5% Calcul : 7% - 2%	X +1% (-4% + 5%)	Oui (1% X 20%)	La sous-performance de l'année 18 est compensée



Informations sur la rémunération générée par les prises et mises en pension de titres :

Tous les revenus résultant des **prises et mises en pension** de titres, nets des coûts opérationnels, sont restitués à l'OPCVM.

Les opérations de **prises et mises en pension** de titres donnent lieu à une tarification de NATIXIS INVESTMENT MANAGERS INTERNATIONAL Finance fixée à 0,0001% du nominal de l'opération sur les produits de taux et plafonnée à 100 euros.

Pour toute information complémentaire, le porteur de parts pourra se reporter au rapport annuel du FCP.

Description succincte de la procédure de choix des intermédiaires :

Une procédure de sélection et d'évaluation des intermédiaires et contreparties prenant en compte des critères objectifs tels que le coût de l'intermédiation, la qualité d'exécution, la recherche a été mise en place au sein de la société de gestion. Cette procédure est disponible sur le site internet de NATIXIS INVESTMENT MANAGERS INTERNATIONAL à l'adresse suivante : www.im.natixis.com

Informations sur les risques de conflits d'intérêt potentiels liés à l'utilisation des prises et mises en pension de titres :

La prestation d'intermédiation est confiée par le délégataire de gestion financière à Natixis TradEx Solutions (anciennement Natixis Asset Management Finance (NAMFI)), société anonyme de droit français dotée d'un capital social de 15 millions d'euros, Natixis TradEx Solutions a obtenu le 23 juillet 2009 de l'ACPR un agrément de banque prestataire de services d'investissement. Les deux sociétés appartiennent au même groupe.

Natixis TradEx Solutions a notamment pour objet d'assurer une prestation d'intermédiation (i.e. réception-transmission et exécution d'ordres pour compte de tiers) principalement auprès de sociétés de gestion du groupe.

Dans le cadre de ses activités, le délégataire de gestion financière est amené à passer des ordres pour le compte des portefeuilles dont il assure la gestion. Le délégataire de gestion financière transmet la quasi-totalité de ses ordres sur instruments financiers résultant des décisions de gestion à Natixis TradEx Solutions.

Le délégataire de gestion financière,, afin d'améliorer les rendements et les produits financiers des portefeuilles, peut avoir recours aux opérations de prises/mises en pensions livrées. Cette activité de prises et mises en pension de titres est également assurée dans sa quasi-totalité par Natixis TradEx Solutions. Par ailleurs, les portefeuilles pourront conclure des prises en pension notamment au titre du remplacement des garanties financières reçues en espèces du fait de ces opérations de prises et mises en pension de titres.

Natixis TradEx Solutions peut intervenir en mode « principal » ou en mode « agent ». L'intervention en mode « principal » correspond à une intervention en tant que contrepartie des portefeuilles gérés par le délégataire de gestion financière. L'intervention en mode « agent » se traduit par un travail d'intermédiation de Natixis TradEx Solutions entre les portefeuilles et les contreparties de marché. Celles-ci peuvent être des entités appartenant au groupe de la société de gestion ou du dépositaire.

Le volume des opérations de cessions temporaires traitées par Natixis TradEx Solutions lui permet d'avoir une bonne connaissance de ce marché et d'en faire ainsi bénéficier les portefeuilles gérés par le délégataire de gestion financière.

Pour plus d'information concernant les risques, se référer à la rubrique « profil de risque » et « informations sur les garanties financières ».

Pour toute information complémentaire, le porteur pourra se rapporter au rapport annuel de l'OPCVM.

C - Informations d'ordre commercial

Le commercialisateur est NATIXIS INVESTMENT MANAGERS INTERNATIONAL.

Les ordres de souscription et de rachat sont reçus auprès CACEIS BANK dont le siège social est 89-91 rue Gabriel Péri – 92120 Montrouge.

Toute information concernant l'OPCVM (notamment les derniers documents annuels et périodiques) peut être obtenue directement auprès de la société de gestion :

NATIXIS INVESTMENT MANAGERS INTERNATIONAL
Immeuble Elément, 43 avenue Pierre Mendès France, 75013 Paris.

Toute information concernant l'OPCVM, et notamment les derniers documents annuels et périodiques, peuvent être demandés directement à l'adresse électronique suivante :
www.im.natixis.com

Communication de la valeur liquidative

La valeur liquidative peut être obtenue auprès de NATIXIS INVESTMENT MANAGERS INTERNATIONAL, des agences des Etablissements commercialisateurs et sur le site internet www.im.natixis.com

DOCUMENTATION COMMERCIALE

La documentation commerciale est mise à disposition des porteurs et souscripteurs de parts du FCP dans les agences ainsi que sur le site « www.im.natixis.com »

Informations en cas de modification des modalités de fonctionnement du FCP

Les porteurs de parts sont informés des changements concernant le FCP selon les modalités arrêtées par l'Autorité des marchés financiers (AMF).

Cette information peut être effectuée, le cas échéant, par l'intermédiaire d'Euroclear France et des intermédiaires financiers qui lui sont affiliés.

Critères Environnementaux, Sociaux et de Gouvernance (ESG) :

Les informations sur les modalités de prise en compte des critères relatifs au respect d'objectifs sociaux, environnementaux et de qualité de gouvernance (ESG) sont disponibles dans les rapports annuels des OPCVM/FIA concernés, ainsi que sur le site internet de la société de gestion.

D - Règles d'investissement

Le FCP respecte les règles d'investissement édictées par le code monétaire et financier concernant les OPCVM.

E – Risque global

La méthode de calcul utilisée par l'OPCVM est celle du calcul de l'engagement.

F - Règles d'évaluation et de comptabilisation des actifs de l'OPCVM

L'OPC se conforme aux règles comptables prescrites par la réglementation en vigueur, et notamment au plan comptable des OPC. La devise de comptabilité est l'euro.

Les titres et instruments financiers à terme et conditionnel détenus en portefeuille libellés en devises sont convertis dans la devise de comptabilité sur la base des taux de change relevés à Paris le jour de l'évaluation.

Les actifs du portefeuille, tels que décrits dans le prospectus, sont valorisés selon les règles applicables ci-dessous :

- Les valeurs mobilières négociées sur un marché réglementé sont évaluées au prix de marché selon les modalités arrêtées par la Société de Gestion.
- Les parts ou actions d'OPC et des fonds d'investissement sont évaluées à la dernière valeur liquidative connue ou à défaut, à leur dernière valeur estimée.

- A l'exception des Bons émis par les Etats de la zone Euro dont le cours est diffusé sur des bases de données représentatives ou contribué par des spécialistes de marché, les titres de créances négociables et assimilés de maturité intérieure ou égale à 1 an sont valorisés de manière prudente à leur valeur probable de négociation par référence à un modèle sous la responsabilité de la Société de Gestion.
- Les acquisitions et cession temporaires de titres sont valorisés au cours du contrat ajusté des appels de marge éventuels (valorisation selon les conditions prévues au contrat).
- Les valeurs mobilières non cotées ou celles dont le cours n'a pas été coté le jour de l'évaluation, ainsi que les autres éléments du bilan, sont évalués à leur valeur probable de négociation selon les modalités arrêtées par la Société de Gestion.
- Les opérations sur les instruments financiers à terme ferme ou conditionnels, négociés sur des marchés organisés français ou étrangers sont valorisées à la valeur de marché selon les modalités arrêtées par la Société de Gestion. Les contrats sur marché à terme sont valorisés au cours de compensation de la veille. Les engagements correspondant aux transactions sur les marchés à terme ferme sont inscrits en hors bilan pour leur valeur de marché, ceux correspondant aux transactions sur marchés optionnels sont traduits en équivalent sous-jacent.
- Les garanties sont évaluées quotidiennement à la valeur de marché. Les appels de marge sont quotidiens, sauf stipulation contraire mentionnée dans le contrat cadre encadrant ces opérations ou en cas d'accord entre la Société de gestion et la contrepartie sur l'application d'un seuil de déclenchement.

La valeur liquidative du FCP à un jour donné est calculée sur la base des cours d'ouverture. En cas d'événement de marché exceptionnel survenu avant l'heure de centralisation, elle est susceptible d'être recalculée afin de garantir l'absence d'opportunités de market timing.

Méthode de comptabilisation :

Les revenus sont comptabilisés selon la méthode des coupons courus.

Les revenus sont constitués par :

- Les intérêts sur obligations et titres de créance
- La rémunération des liquidités
- Les revenus des pensions de titres et autres placements

Les entrées en portefeuille sont comptabilisées à leur prix d'acquisition, frais exclus, et les sorties à leur prix de cession, frais exclus.

La valeur liquidative précédant une période non ouvrée (week-end et jours fériés) tient compte des intérêts courus de cette période. Elle est datée du dernier jour de la période non ouvrée.

G - Rémunération

Les détails de la politique de rémunération sont disponibles sur www.im.natixis.com.

Informations précontractuelles pour les produits financiers visés à l'article 8, paragraphes 1, 2 et 2 bis, du règlement (UE) 2019/2088 et à l'article 6, premier alinéa, du règlement (UE) 2020/852

Product Name : OSTRUM SRI MONEY
Identifiant d'entité juridique : 9695 00X2SPSZRE4QB5 64

Caractéristiques environnementales et/ou sociales

Ce produit financier a-t-il un objectif d'investissement durable ?

Oui

Non

Il réalisera un minimum d'investissements durables ayant un objectif environnemental: ___%

Dans des activités économiques qui sont considérées comme durables sur le plan environnemental au titre de la taxinomie de l'UE

Dans des activités économiques qui ne sont pas considérées comme durables sur le plan environnemental au titre de la taxinomie de l'UE

Il réalisera un minimum d'investissements durables ayant un objectif social: ___%

Il promeut des caractéristiques environnementales et sociales (E/S) et, bien qu'il n'ait pas pour objectif l'investissement durable, il contiendra une proportion minimale de 20% d'investissements durables

Ayant un objectif environnemental et réalisés dans des activités économiques qui sont considérées comme durables sur le plan environnemental au titre de la taxinomie de l'UE

Ayant un objectif environnemental et réalisés dans des activités économiques qui ne sont pas considérées comme durables sur le plan environnemental au titre de la taxinomie de l'UE

Ayant un objectif social

Il promeut des caractéristiques E/S, mais ne réalisera pas d'investissements durables

Quelles caractéristiques environnementales et/ou sociales sont promues par le produit financier ?

Par investissement durable, on entend un investissement dans une activité économique qui contribue à un objectif environnemental ou social, pour autant qu'il ne cause aucun préjudice important à aucun de ces objectifs et que les sociétés dans lesquelles le produit financier a investi appliquent des pratiques de bonne gouvernance.

La taxinomie de l'UE est un système de classification institué par le règlement (UE) 2020/852, qui dresse une liste d'activités économiques durables sur le plan environnemental. Ce règlement ne comprend pas de liste des activités économiques durables sur le plan social. Les investissements durables ayant un objectif environnemental ne sont pas nécessairement alignés sur la taxinomie.



Les indicateurs de durabilité permettent de mesurer la manière dont les caractéristiques environnementales ou sociales promues par le produit financier sont atteintes.

Le fonds promeut des caractéristiques environnementales et sociales. Ces caractéristiques reposent sur les éléments suivants :

- Exclure les secteurs et les émetteurs controversés grâce aux politiques sectorielles, d'exclusion et de gestion des controverses du gestionnaire financier par délégation ;
- Sélectionner les émetteurs les mieux notés selon une note ESG avec comme objectif de :
 - Maintenir la note ESG moyenne du portefeuille meilleure que celle de son univers initial filtré* ;
 - Maintenir une intensité carbone du portefeuille inférieure à celle de l'univers d'investissement initial**
 - Maintenir un Indicateur de dépense dans la santé et l'éducation meilleur que celui de l'univers d'investissement initial** (uniquement pour émetteurs assimilés souverains : collectivités locales, agences garanties, agences supranationales et Green bonds)

*L'univers d'investissement initial filtré est défini comme l'univers d'investissement initial (instruments du marché monétaire) duquel sont exclus 20% des émetteurs ayant les évaluations ESG les plus basses au sein de chacune des catégories d'émetteurs (y compris les émetteurs les plus controversés d'après les politiques d'exclusion et sectorielle d'Ostrum Asset Management et les émetteurs les moins bien notés) et la dette souveraine.

**L'univers d'investissement initial du FCP comprend les entités privées ou publiques de la zone OCDE émettant des titres de créance négociables et/ou des obligations court terme (maturité inférieure à 397 jours) libellés en euro ou toute autre devise de la zone OCDE.

Il est composé uniquement de titres de « haute qualité de crédit » selon une évaluation et une méthodologie définie par Ostrum Asset Management et s'inscrivant dans le contexte de la réglementation européenne couvrant l'encadrement des fonds monétaires. Ces calculs sont réalisés hors actifs non éligibles au sens du label ISR. Aucun indice de référence n'a été désigné dans le but d'atteindre les caractéristiques environnementales ou sociales promues par le Fonds

● ***Quels sont les indicateurs de durabilité utilisés pour mesurer la réalisation de chacune des caractéristiques environnementales ou sociales promues par le produit financier ?***

- Note moyenne ESG du fonds
- Note moyenne ESG de l'univers d'investissement initial filtré
- Intensité carbone du fonds
- Intensité carbone de l'univers d'investissement initial
- Indicateur de dépense dans la santé et l'éducation du fonds (uniquement pour émetteurs assimilés souverains : collectivités locales, agences garanties, agences supranationales et Green bonds)
- Indicateur de dépense dans la santé et l'éducation de l'univers d'investissement initial (uniquement pour émetteurs assimilés souverains : collectivités locales, agences garanties, agences supranationales et Green bonds)

Ces calculs sont réalisés hors actifs non éligibles au sens du label ISR

● ***Quels sont les objectifs des investissements durables que le produit financier entend notamment poursuivre et comment les investissements effectués contribuent-ils à ces objectifs ?***

L'investissement durable correspond à un investissement dans une activité économique qui contribue à un objectif environnemental ou social pour autant qu'il

ne cause de préjudice important à aucun de ces objectifs et que les sociétés bénéficiaires des investissements appliquent des pratiques de bonne gouvernance. Dans le cadre de ses investissements durables, le portefeuille pourra investir dans des green bonds, social bonds ou sustainability bonds dont les fonds levés financent des activités qui contribuent à un objectif environnemental et/ou social ou des sustainability-linked bonds associés à des indicateurs environnementaux et/ou sociaux qui, après examen de notre équipe d'analystes Obligations durables, ne sont pas « disqualifiés ». Sont également considérées comme ayant une contribution positive à un objectif E ou S les entreprises dont les produits ou services contribuent à des activités économiques sociales ou environnementales positives à travers un indicateur d'impact durable établi selon la méthodologie de MSCI.

Enfin, certains titres émis par des souverains et analysés selon les 17 Objectifs de Développement Durable de l'ONU répondant positivement à une sélectivité interne sont considérés comme ayant une contribution positive à un objectif E ou S.

Tous ces titres font ensuite l'objet d'une étude approfondie pour vérifier qu'ils ne nuisent pas significativement à un objectif environnemental et/ou social.

Pour finir, nous nous assurons que les sociétés ou souverains dans lesquels le portefeuille investit appliquent des pratiques de bonne gouvernance.

Les investissements passant les 3 étapes seront considérés comme des investissements durables. La définition détaillée est consultable sous le lien suivant <https://www.ostrum.com/fr/notre-documentation-rse-et-esg#politique-esg>

Dans quelle mesure les investissements durables que le produit financier entend notamment poursuivre ne causent-ils pas de préjudice important à un objectif d'investissement durable sur le plan environnemental ou social ?

Afin de vérifier que les investissements durables du portefeuille ne causent aucun préjudice important à un objectif durable environnement ou social, le gérant prend en compte les principales incidences négatives sur les facteurs de durabilité (PAI) dans ses décisions d'investissement.

La méthodologie est disponible sur le site internet d'Ostrum Asset Management (<https://www.ostrum.com/fr/notre-documentation-rse-et-esg#prise-en-compte-des-pai>). Des informations sur les principales incidences négatives sur les facteurs de durabilité sont disponibles dans le rapport périodique du portefeuille conformément à l'article 11(2) du règlement SFDR et sur le site internet d'Ostrum Asset Management (www.ostrum.com) rubrique "ESG".

De plus, le gérant applique les politiques d'exclusion d'Ostrum Asset Management

Comment les indicateurs concernant les incidences négatives ont-ils été pris en considération ?

Ostrum Asset Management prend en compte les PAI à plusieurs niveaux tels que détaillés dans la méthodologie publiée sur le site Internet d'Ostrum Asset Management <https://www.ostrum.com/fr/notre-documentation-rse-et-esg#prise-en-compte-des-pai> et résumés ci-dessous :

1. La mesure quantitative des PAI

Chaque PAI (obligatoire et facultatif) est calculé à partir des données fournies par le fournisseur de données MSCI ESG Research au niveau de l'émetteur et agrégées au niveau du portefeuille.

2. Indicateurs ESG et de Droits Humains et notations ESG fournis par un fournisseur de données externe

Si les PAI correspondent à des indicateurs suivis par le portefeuille, ils sont pris en compte par Ostrum Asset Management via l'intégration dans la méthodologie de notation ou la définition d'une contrainte d'investissement spécifique au portefeuille.

Par exemple, l'intensité carbone du portefeuille est contrôlée et doit être inférieure à l'intensité carbone de l'univers d'investissement filtré (ces calculs

Les principales incidences négatives correspondent aux incidences négatives les plus significatives des décisions d'investissement sur les facteurs de durabilité liés aux questions environnementales, sociales et de personnel, au respect des droits de l'homme et à la lutte contre la corruption et les actes de corruption.

excluent les actifs non éligibles tels que définis par le label ISR français)

3. Politiques sectorielles et politiques d'exclusion

Les politiques d'exclusion et sectorielle d'Ostrum Asset Management permettent d'exclure de l'univers d'investissement tout secteur ou émetteur qui ne respecte pas certains critères dont certains sont directement liés à certains PAI (par exemple, l'exclusion du charbon est liée aux émissions carbone).

4. Politique d'engagement et campagnes d'engagement

Par le biais de sa politique d'engagement et de ses campagnes d'engagement, Ostrum Asset Management tente d'influencer les entreprises afin de limiter l'impact négatif de ses décisions d'investissement sur les questions environnementales, sociales, de respect des droits de l'homme et de lutte contre la corruption

Dans quelle mesure les investissements durables sont-ils conformes aux principes directeurs de l'OCDE à l'intention des entreprises multinationales et aux principes directeurs des Nations unies relatifs aux entreprises et aux droits de l'homme ? Description détaillée :

Le gestionnaire financier par délégation applique des politiques d'exclusion, sectorielles et worst offenders. Elles concernent :

- Les armes controversées : Exclusion réglementaire : émetteurs impliqués dans l'emploi, le développement, la production, le marketing, la distribution, le stockage ou le transfert de mines anti-personnel (MAP) et de bombes à sous munitions (BASM), en accord avec les traités signés avec le gouvernement Français, les fonds directement gérés par Ostrum Asset Management n'investissent pas dans des sociétés qui produisent, vendent ou stockent les mines anti-personnel et bombes à sous munitions.
- Les worst offenders : Exclusion des émetteurs ne respectant pas certains critères fondamentaux
- Les Etats blacklistés : Exclusion des pays présentant des déficiences stratégiques dans leur dispositif de lutte contre le blanchiment de capitaux et le financement du terrorisme
- Pétrole et Gaz :
 - 2022 : fin des nouveaux investissements dans des sociétés dont plus de 10% de la production concerne ces activités.
 - Sortie complète, d'ici 2030, des activités d'exploration et de production pétrolières ou gazières non conventionnelles et/ou controversées
- Le tabac : Exclusion des fabricants et producteurs de tabac
- Le charbon : fin des investissements dans les entreprises selon les critères stricts

La taxinomie de l'UE établit un principe consistant à "ne pas causer de préjudice important" en vertu duquel les investissements alignés sur la taxinomie ne devraient pas causer de préjudice important aux objectifs de la taxinomie de l'UE et qui s'accompagne de critères spécifiques de l'UE.

Le principe consistant à "ne pas causer de préjudice important" s'applique uniquement aux investissements sous-jacents au produit financier qui prennent en compte les critères de l'Union européenne en matière d'activités économiques durables sur le plan environnemental. Les investissements sous-jacents à la portion restante de ce produit financier ne prennent pas en compte les critères de l'Union européenne en matière d'activités économiques durables sur le plan environnemental.

Tout autre investissement durable ne doit pas non plus causer de préjudice important aux objectifs environnementaux ou sociaux.



Le produit financier prend-il en considération les principales incidences négatives sur les facteurs de durabilité ?

Oui,

Le FCP prend en compte les 14 principales incidences négatives listées à l'annexe 1 relative à la déclaration des principales incidences négatives sur la durabilité du Règlement délégué (UE) 2022/1288 du 6 avril 2022.

La méthodologie est disponible sur le site internet d'Ostrum Asset Management (<https://www.ostrum.com/fr/notre-documentation-rse-et-esg#prise-en-compte-des-paij>). Ostrum Asset Management

Non



Quelle est la stratégie d'investissement suivie par ce produit financier

La stratégie d'investissement ISR du fonds repose sur les trois volets suivants :

1. Application d'une liste d'exclusion sectorielle

Le FCP applique les politiques ESG mises en place par Ostrum Asset Management (de manière non exhaustive) :

- Les politiques sectorielles,
- Les politiques d'exclusion,
- Les politiques de gestion des controverses (dont les controverses d'ordre éthique avec la politique des « Worst Offenders » qui inclut les enjeux de gouvernance)

La politique d'exclusion sectorielle d'Ostrum Asset Management est décrite plus en détail sur son site Internet <https://www.ostrum.com/fr/notre-documentation-rse-et-esg#nos-politiques-d-exclusion>

2. Intégration d'éléments ESG dans notre recherche

L'univers d'investissement initial du fonds comprend les entités privées ou publiques de la zone OCDE émettant des titres de créance négociables et/ou des obligations court terme (maturité inférieure à 397 jours) libellés en euro ou toute autre devise de la zone [OCDE.il](https://www.oecd.org/) est composé uniquement de titres de « haute qualité de crédit » selon une évaluation et une méthodologie définie par Ostrum Asset Management et s'inscrivant dans le contexte de la réglementation européenne couvrant l'encadrement des fonds monétaires

Après avoir exclu les émetteurs les plus controversés de l'univers d'investissement grâce aux politiques d'exclusion déployées par le gestionnaire financier par délégation, les équipes d'investissement évaluent systématiquement et pour chaque émetteur sous-jacent, si les dimensions extra-financières impactent le profil de risque crédit de l'émetteur, tant en risque qu'en opportunité, ainsi que leur probabilité d'occurrence. Ainsi, les dimensions extra-financières sont systématiquement intégrées à l'évaluation du risque et à l'analyse fondamentale des émetteurs privés comme publics.

Une sélectivité ESG des émetteurs en portefeuille est en suite mise en place par catégorie d'émetteurs.

L'analyse ISR du FCP porte au minimum sur 90% de l'actif net, calculé sur les titres éligibles à l'analyse ISR : titres de créance émis par des émetteurs privés et quasi-publics ainsi que des émetteurs assimilés souverains (collectivités locales, agences garanties, agences supranationales et Green bonds).

Une sélectivité ESG des émetteurs en portefeuilles est en suite mise en place par catégorie d'émetteurs.

- Pour les émetteurs privés, Les équipes d'investissement s'appuient sur une notation fournie par un outil multi-sources de notation extra-financière mis à disposition de la société de gestion

La **stratégie d'investissement** guide les décisions d'investissements selon des facteurs tels que les objectifs d'investissement et la tolérance au risque.

- La notation extra-financière des entreprises repose sur 4 piliers permettant une analyse pragmatique et différenciante des entreprises :
- La gouvernance responsable : ce pilier a notamment pour objectif d'évaluer l'organisation et l'efficacité des pouvoirs au sein de chaque émetteur (par exemple, pour des entreprises : évaluer l'équilibre des pouvoirs, la rémunération des dirigeants, l'éthique des affaires ou encore les pratiques fiscales).
- La gestion durable des ressources : ce pilier permet par exemple d'étudier pour chaque émetteur les impacts environnementaux et le capital humain (par exemple, qualité des conditions de travail, gestion des relations avec les fournisseurs).
- La transition énergétique : ce pilier permet par exemple d'évaluer pour chaque émetteur sa stratégie en faveur de la transition énergétique (par exemple, démarche de réduction des gaz à effet de serre, réponse aux enjeux de long terme).
- Le développement des territoires : ce pilier permet par exemple d'analyser pour chaque émetteur sa stratégie en matière d'accès aux services de base.

Plusieurs critères sont identifiés pour chaque pilier et suivis par le biais d'indicateurs collectés auprès d'agences de notation extra-financières.

In fine, la société de gestion reste seule juge de la qualité extra-financière de l'émetteur, qui est exprimée selon une note finale comprise entre 1 et 10 – la note ISR de 1 représentant une forte qualité extra-financière et celle de 10 une faible qualité extra-financière.

- Pour les émetteurs assimilés souverains (collectivités locales, agences garanties, agences supranationales et Green bonds), la notation extra-financière se fonde sur les Objectifs du Développement Durable (ODD ; en anglais, les « Sustainable Development Goals » (SDG)), lesquels désignent les dix-sept objectifs établis par les États Membres de l'Organisation des Nations Unies (ONU), afin de guider la collaboration internationale vers le développement durable.

L'évaluation extra-financière des émetteurs souverains et assimilés (collectivités locales, agences garanties, agences supranationales et Green bonds) réalisée par le gestionnaire financier prend pour base le SDG Index, lequel repose sur les 17 ODD. Mis à disposition de l'ensemble des équipes de gestion, le SDG Index est publié par SDSN (« Sustainable Development Solutions Network », une initiative globale de l'ONU) et la Bertelsmannstiftung (une fondation de droit allemand), pour les titres souverains.

Le SDG Index agrège les données disponibles pour l'ensemble des 17 ODD et fournit une évaluation comparée des performances des États. Son rôle premier est d'aider chaque État (i) à identifier les priorités en matière de développement durable et mettre en place un plan d'action mais aussi (ii) à comprendre les défis et identifier les lacunes qui doivent être comblées pour atteindre les ODD d'ici 2030. L'indice permet également à chaque État de se comparer à sa région d'appartenance, ou avec d'autres États « homologues », notés à des niveaux similaires.

Le SDG Index est un score numérique compris entre 0 (la plus mauvaise note) et 100 (la meilleure note), qui suit les progrès accomplis par les États dans leur poursuite de chaque ODD. Le rapport produit par le SDG Index présente également les tableaux de bord des ODD, pour chaque État couvert. Chaque objectif y est assorti d'une couleur : vert, si le pays a déjà atteint l'objectif ; jaune, s'il est sur une « piste de prudence », ou rouge s'il est loin d'avoir atteint l'objectif en 2015 (rouge).

Afin d'évaluer chacun de ces objectifs, le SDG Index s'appuie sur des données officielles (communiquées par les gouvernements nationaux ou les organisations internationales) et sur des données non officielles (collectées par des acteurs non gouvernementaux tels que les instituts de recherche, les universités, les ONG et le secteur privé). La moitié des données officielles utilisées proviennent de trois organisations : l'OCDE, l'OMS et l'UNICEF. Les principaux indicateurs analysés par le SDG Index sont le taux de mortalité maternelle, l'espérance de vie, et le niveau de population ayant accès à des services sanitaires.

Le porteur peut trouver plus d'informations sur le site internet du SDG Index : <https://www.sdgindex.org/>

A titre d'exemple, les critères extra financiers suivis peuvent notamment être les suivants :

- Social : dépenses publiques dans l'éducation (% of GDP) : Les dépenses publiques générales pour l'éducation (courantes, en capital et transferts) sont exprimées en pourcentage du PIB. Elles comprennent les dépenses financées par des transferts de sources internationales vers le gouvernement. Les administrations publiques désignent généralement les administrations locales, régionales et centrales. (Source Banque mondiale)
- Gouvernance : proportion de sièges occupés par des femmes dans les parlements nationaux (%) les femmes dans les parlements sont le pourcentage de sièges parlementaires dans une chambre unique ou une chambre basse détenus par des femmes.
- Droits humains : rapport entre les années d'études moyennes reçues par les femmes et les hommes (%) Le nombre moyen d'années d'études reçues par les femmes âgées de 25 ans et plus divisé par le nombre moyen d'années d'études reçues par les hommes âgés de 25 ans et plus

3. Application au fonds d'un processus de sélection ISR

Au terme de l'analyse de l'univers d'investissement décrit ci-dessus, le gestionnaire financier par délégation sélectionne les titres en fonction de leurs caractéristiques financières et extra-financières.

Le processus de gestion ISR sélectionne ainsi les émetteurs en adoptant une approche dite de « note moyenne », visant à surperformer l'univers d'investissement initial filtré de 20% des émetteurs les moins bien notés ESG en poids, pour chacune des deux catégories d'émetteurs. Les émetteurs assimilés souverains et émetteurs privés sont en suite répartis en deux sous-univers, à partir desquels sont calculés :

- L'univers ISR des émetteurs privés et sa note moyenne ESG
- En lien avec le process ISR monétaire traditionnel d'Ostrum Asset Management, les émetteurs privés sont notés sur la base d'une note fournie par l'outil multi-sources (de 1 à 10, 1 étant la meilleure).
- Filtrage de 20% des émetteurs les moins bien notés par l'outil multi-sources et calcul des notes ESG équipondérées entre les émetteurs.
- Note moyenne équipondérée des notes
- L'univers d'investissement initial des émetteurs assimilés souverains et sa performance moyenne ESG
- Émetteurs inclus : collectivités locales, agences garanties, agences supranationales et Green bonds
- Filtrage de 20% des émetteurs les moins bien notés (SDG index) pour le calcul de la note moyenne
- Note moyenne équipondérée entre les émetteurs

Le FCP doit également obtenir un meilleur score que son univers pour deux indicateurs E et S :

- Maintenir une Intensité carbone du fonds inférieure à l'Intensité carbone de l'univers d'investissement initial
- Maintenir un Indicateur de dépense dans la santé et l'éducation meilleur que celui de l'univers d'investissement initial (uniquement pour émetteurs assimilés souverains : collectivités locales, agences garanties, agences supranationales et Green bonds)

Avec cette approche du score moyen de l'univers d'investissement, le gestionnaire financier par délégation met en place la stratégie ISR du portefeuille.

L'approche ISR du FCP pourrait conduire à une sous-représentation de certains secteurs en raison d'une mauvaise notation ESG ou bien à travers la politique d'exclusion sectorielle.

- ***Quelles sont les contraintes définies dans la stratégie d'investissement pour sélectionner les investissements afin d'atteindre chacune des caractéristiques environnementales ou sociales promues par ce produit financier ?***

- Maintenir une note moyenne ESG du fonds meilleure que la note moyenne ESG de l'univers d'investissement initial filtré
- Maintenir une Intensité carbone du fonds inférieure à l'Intensité carbone de l'univers d'investissement initial
- Maintenir un Indicateur de dépense dans la santé et l'éducation meilleur que celui de l'univers d'investissement initial (uniquement pour émetteurs assimilés souverains : collectivités locales, agences garanties, agences supranationales et Green bonds)

Ces calculs sont réalisés hors actifs non éligibles au sens du label ISR

- Application des politiques ESG mises en place par Ostrum Asset Management (de manière non exhaustive) :
- Les politiques sectorielles,
- Les politiques d'exclusion,
- Les politiques de gestion des controverses (dont les controverses d'ordre éthique avec la politique des « Worst Offenders » qui inclut les enjeux de gouvernance).

Les politiques d'exclusion, sectorielles et worst offenders d'Ostrum Asset Management sont consultables sur le site www.ostrum.com rubrique « ESG ».

- ***Dans quelle proportion minimale le produit financier s'engage-t-il à réduire son périmètre d'investissement avant l'application de cette stratégie d'investissement ?***

Non-applicable

- ***Quelle est la politique mise en oeuvre pour évaluer les pratiques de bonne gouvernance des sociétés dans lesquelles le produit investit ?***

Les considérations de gouvernance sont prises en compte aussi bien dans l'analyse que dans la sélection des émetteurs réalisées par la société délégataire de gestion Ostrum Asset Management

- La politique « worst offenders » afin d'exclure toutes les sociétés pour lesquelles sont avérées des controverses sévères aux principes défendus par les standards internationaux communément établis (Nations Unies, OCDE) ; en particulier sur des éléments de gouvernance tels que les droits du travail, et/ou l'éthique des affaires (corruption...), La politique « Worst offender » est disponible sur le site internet d'Ostrum Asset Management <https://www.ostrum.com/fr/notre-documentation-rse-et-esg#nos-politiques-sectorielles>,
- l'analyse crédit, qui inclut une détermination du score de matérialité ESG propre à chaque émetteur privé afin de déterminer les éventuels impacts sur le profil de risque de l'entreprise
- la notation ESG des émetteurs privés est prise en compte par les gérants dans leur sélection des valeurs (la gouvernance responsable des entreprises constitue en effet l'un des 4 piliers de la méthodologie de notation utilisée).

Quelle est l'allocation des actifs prévue pour ce produit financier ?

La part des investissements alignés sur les caractéristiques E/S est d'au moins 70% dont 20% d'investissements durables.

Le fonds pourra investir jusqu'à 30% de son actif investi net dans des instruments qui ne sont pas alignés sur les caractéristiques E/S (#2 Autres).

Les pratiques de **bonne gouvernance** concernent des structures de gestion saines, les relations avec le personnel, la rémunération du personnel et le respect des obligations fiscales.




L'**allocation des actifs** décrit la part des investissements dans des actifs spécifiques.

Les activités alignées sur la taxinomie sont exprimées en pourcentage:

- du **chiffre d'affaires** pour refléter la proportion des revenus provenant des activités vertes des sociétés dans lesquelles le produit financier investit,
- des **dépenses d'investissement** (CapEx) pour montrer les investissements verts réalisés par les sociétés dans lesquelles le produit financier investit, pour une transition vers une économie verte par exemple,
- des **dépenses d'exploitation** (OpEx) pour refléter les activités opérationnelles vertes des sociétés dans lesquelles le produit financier investit.

Pour être conforme à la taxinomie de l'UE, les critères applicables au **gaz fossile** comprennent des limitations des émissions et le passage à l'électricité d'origine intégralement renouvelable ou à des carburants à faible teneur en carbone d'ici à la fin de 2035. En ce qui concerne l'**énergie nucléaire**, les



La catégorie **#1 Alignés sur les caractéristiques E/S** inclut les investissements du produit financier utilisés pour atteindre les caractéristiques environnementales ou sociales promues par le produit financier.

La catégorie **#2 Autres** inclut les investissements restants du produit financier qui ne sont ni alignés sur les caractéristiques environnementales ou sociales ni considérés comme des investissements durables.

La catégorie **#1 Alignés sur les caractéristiques E/S** comprend :

- La sous-catégorie **#1A Durables** couvrant les investissements durables ayant des objectifs environnementaux ou sociaux.
- La sous-catégorie **#1B Autres caractéristiques E/S** couvrant les investissements alignés sur les caractéristiques environnementales ou sociales qui ne sont pas considérés comme des investissements durables.

● **Comment l'utilisation de produits dérivés permet-elle d'atteindre les caractéristiques environnementales ou sociales promues par le produit financier ?**

Les produits dérivés ne sont pas utilisés pour atteindre les caractéristiques environnementales ou sociales promues par le fonds.



Dans quelle mesure minimale les investissements durables ayant un objectif environnemental sont-ils alignés sur la taxinomie de l'UE ?

Le gestionnaire financier par délégation estime préférable, par mesure de prudence, d'indiquer un engagement sur la proportion d'investissements durables ayant un objectif environnemental aligné sur la taxinomie de 0%. Toutefois, la position sera réexaminée au fur et à mesure que les règles sous-jacentes seront finalisées et que la disponibilité de données fiables augmentera au fil du temps.

● **Le produit financier investit-il dans des activités liées au gaz fossile et/ou à l'énergie nucléaire qui sont conformes à la taxinomie de l'UE ¹ ?**

critères comprennent des règles complètes en matière de sûreté nucléaire et de gestion des déchets.

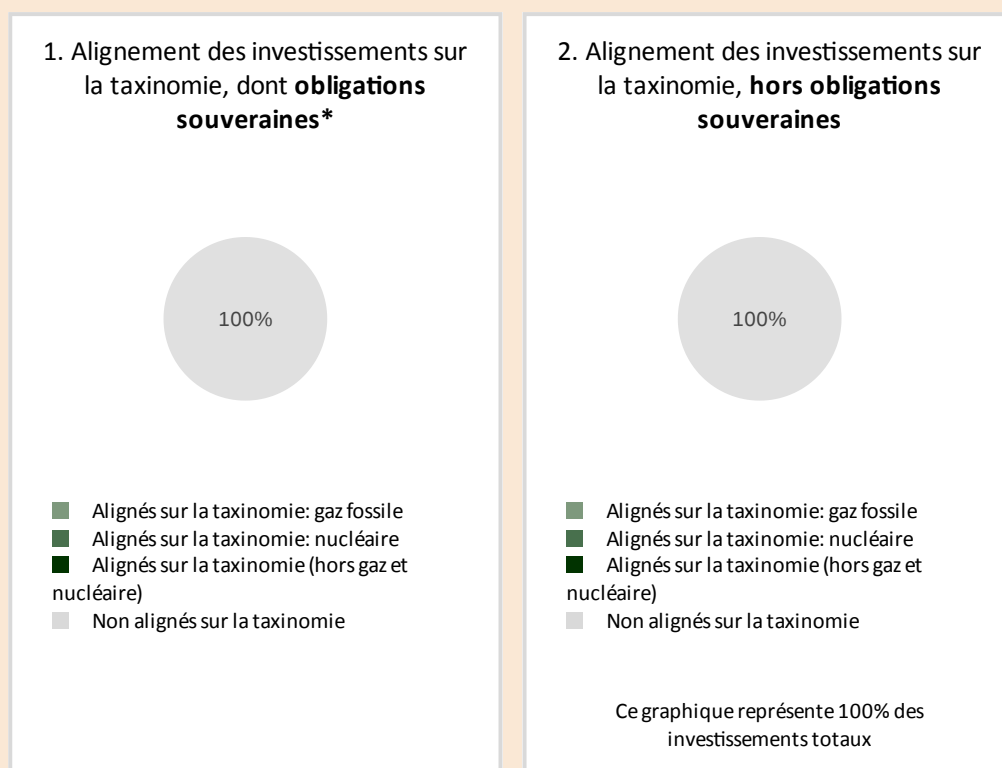
Les **activités habilitantes** permettent directement à d'autres activités de contribuer de manière substantielle à la réalisation d'un objectif environnemental.

Les **activités transitoires** sont des activités pour lesquelles il n'existe pas encore de solutions de remplacement sobres en carbone et, entre autres, dont les niveaux d'émission de gaz à effet de serre correspondent aux meilleures performances réalisables.

- Oui:
 Dans le gaz fossile Dans l'énergie nucléaire
- Non

1. Les activités liées au gaz fossile et/ou au nucléaire ne seront conformes à la taxinomie de UE que si elles contribuent à limiter le changement climatique (atténuation du changement climatique) et ne causent de préjudice important à aucun objectif de la taxinomie de l'UE - voir la note explicative dans la marge de gauche. L'ensemble des critères applicables aux activités économiques dans les secteurs du gaz fossile et de l'énergie nucléaire qui sont conformes à la taxinomie de l'UE sont définis dans le règlement délégué (UE) 2022/1214 de la Commission

Les deux graphiques ci-dessous font apparaître en vert le pourcentage minimal d'investissements alignés sur la taxinomie de l'UE. Etant donné qu'il n'existe pas de méthodologie appropriée pour déterminer l'alignement des obligations souveraines* sur la taxinomie, le premier graphique montre l'alignement sur la taxinomie par rapport à tous les investissements du produit financier, y compris les obligations souveraines, tandis que le deuxième graphique représente l'alignement sur la taxinomie uniquement par rapport aux investissements du produit financier autres que les obligations souveraines.



*Aux fins de ces graphiques, les «obligations souveraines» comprennent toutes les expositions souveraines.

● **Quelle est la part minimale d'investissements dans des activités transitoires et habilitantes ?**

La part minimale d'investissements durables ayant un objectif environnemental aligné sur la taxinomie est de 0%. Par conséquent, la part minimale des investissements dans des activités transitoires et habilitantes au sens du Règlement européen sur la taxinomie est donc également fixée à 0%.



Le

symbole représente des investissements durables ayant un objectif environnemental qui **ne tiennent pas compte des critères applicables aux activités économiques durables sur le plan environnemental au titre de la taxinomie de l'UE.**



Quelle est la proportion minimale des investissements durables ayant un objectif environnemental et qui ne sont pas alignés sur la taxinomie de l'UE ?

Aucun minimum d'investissement dans les investissements durables avec un objectif environnemental n'est appliqué



Quelle est la proportion minimale d'investissements durables sur le plan social ?

La part minimale d'investissements durables sur le plan social est fixée à 0 %



Quels sont les investissements inclus dans la catégorie «#2 Autres», quelle est leur finalité et des garanties environnementales ou sociales minimales s'appliquent-elles à eux ?

Les investissements suivants sont inclus dans « #2 autres » : La dette souveraine (hors investissements durables), les titres non couverts par une notation ESG, les liquidités (hors cash non investi), les contrats à terme (dérivés) négociés sur des marchés réglementés ou de gré à gré uniquement à titre de couverture, les prises en pension pour la gestion de trésorerie et l'optimisation des revenus et de la performance du fonds.

Les informations sur liste des catégories d'actifs et instruments financiers utilisés et leur utilisation se trouvent dans ce prospectus à la rubrique « Description des catégories d'actifs et des instruments financiers dans lesquels l'OPCVM entend investir ».

Les garanties environnementales ou sociales minimales ne sont pas systématiquement appliquées.



Un indice spécifique est-il désigné comme indice de référence pour déterminer si ce produit financier est aligné sur les caractéristiques environnementales et/ou sociales qu'il promet ?

Non applicable

- **Comment l'indice de référence est-il aligné en permanence sur chacune des caractéristiques environnementales ou sociales promues par le produit financier ?**

Non applicable

- **Comment l'alignement de la stratégie d'investissement sur la méthodologie de l'indice est-il garanti en permanence ?**

Non applicable

- **En quoi l'indice désigné diffère-t-il d'un indice de marché large pertinent ?**

Non applicable

- **Où trouver la méthode utilisée pour le calcul de l'indice désigné ?**

Non applicable



Où puis-je trouver en ligne davantage d'informations spécifiques au produit ? De plus amples informations sur le produit sont accessibles sur le site internet :

<https://www.ostrum.com/fr/fonds/865/ostrum-sri-money>