



PROSPECTUS
Janvier 2023

Amundi Index Solutions

A Luxembourg UCITS

TABLE DES MATIÈRES

À L'INTENTION DES INVESTISSEURS POTENTIELS	6
DESCRIPTION DES COMPARTIMENTS	7
Compartiments gérés passivement	8
AMUNDI INDEX EQUITY GLOBAL MULTI SMART ALLOCATION SCIENTIFIC BETA	9
AMUNDI INDEX FTSE EPRA NAREIT GLOBAL ⁽¹⁾	12
AMUNDI INDEX MSCI EMERGING MARKETS	14
AMUNDI INDEX MSCI EUROPE	17
AMUNDI INDEX MSCI JAPAN	19
AMUNDI INDEX MSCI NORTH AMERICA ESG BROAD CTB	23
AMUNDI INDEX MSCI WORLD	26
AMUNDI CAC 40 ESG	28
AMUNDI EURO STOXX 50	30
AMUNDI EUROPE EQUITY MULTI SMART ALLOCATION SCIENTIFIC BETA	32
AMUNDI FTSE EPRA EUROPE REAL ESTATE	35
AMUNDI ITALY MIB ESG	37
AMUNDI GLOBAL INFRASTRUCTURE	39
AMUNDI JAPAN TOPIX	42
AMUNDI JPX-NIKKEI 400	44
AMUNDI MSCI BRAZIL	46
AMUNDI MSCI CHINA	48
AMUNDI MSCI CHINA A II	50
AMUNDI MSCI EASTERN EUROPE EX RUSSIA	52
AMUNDI MSCI EM ASIA	54
AMUNDI MSCI EM LATIN AMERICA	56
AMUNDI MSCI EMERGING MARKETS	58
AMUNDI MSCI EUROPE EX SWITZERLAND ESG LEADERS	60
AMUNDI MSCI EUROPE EX UK	63
AMUNDI MSCI EUROPE GROWTH	65
AMUNDI MSCI EUROPE HIGH DIVIDEND FACTOR	67
AMUNDI MSCI EUROPE LOW SIZE FACTOR	69
AMUNDI MSCI EUROPE MINIMUM VOLATILITY FACTOR	71
AMUNDI MSCI EUROPE MOMENTUM FACTOR	74
AMUNDI MSCI EUROPE QUALITY FACTOR	76
AMUNDI MSCI EUROPE VALUE FACTOR	78
AMUNDI MSCI INDIA	80
AMUNDI MSCI NORDIC	82
AMUNDI MSCI SWITZERLAND	84
AMUNDI MSCI USA	86
AMUNDI MSCI USA MINIMUM VOLATILITY FACTOR	88
AMUNDI MSCI WORLD	90
AMUNDI MSCI WORLD III	92
AMUNDI MSCI WORLD ENERGY	95
AMUNDI MSCI WORLD EX EUROPE	97
AMUNDI MSCI WORLD FINANCIALS	99
AMUNDI NASDAQ-100	101
AMUNDI PEA DOW JONES INDUSTRIAL AVERAGE	103
AMUNDI RUSSELL 2000	105
AMUNDI S&P 500	107
AMUNDI S&P 500 BUYBACK	109
AMUNDI S&P GLOBAL LUXURY	111
AMUNDI SMART CITY	113
AMUNDI SMART FACTORY	115
AMUNDI STOXX EUROPE 600	117
AMUNDI STOXX GLOBAL ARTIFICIAL INTELLIGENCE	119

AMUNDI PRIME EMERGING MARKETS	122
AMUNDI PRIME EUROPE	124
AMUNDI PRIME EUROZONE	126
AMUNDI PRIME GLOBAL	128
AMUNDI PRIME JAPAN	130
AMUNDI PRIME UK MID AND SMALL CAP	132
AMUNDI PRIME USA	134
AMUNDI INDEX MSCI EM ASIA SRI PAB	136
AMUNDI INDEX MSCI EMERGING MARKETS SRI PAB	139
AMUNDI INDEX MSCI EMU SRI PAB	142
AMUNDI INDEX MSCI EUROPE SRI PAB	145
AMUNDI INDEX MSCI JAPAN SRI PAB	148
AMUNDI INDEX MSCI PACIFIC EX JAPAN SRI PAB	151
AMUNDI INDEX MSCI USA SRI PAB	154
AMUNDI INDEX MSCI WORLD SRI PAB	157
AMUNDI MSCI UK IMI SRI PAB	160
AMUNDI DAX 50 ESG	162
AMUNDI S&P 500 ESG	164
AMUNDI STOXX EUROPE 600 ESG	166
AMUNDI MSCI AC FAR EAST EX JAPAN ESG LEADERS SELECT	170
AMUNDI MSCI CHINA ESG LEADERS SELECT	172
AMUNDI MSCI EMERGING EX CHINA ESG LEADERS SELECT	174
AMUNDI MSCI EMERGING ESG LEADERS	176
AMUNDI MSCI EMU ESG LEADERS SELECT	179
AMUNDI MSCI EUROPE ESG LEADERS SELECT	181
AMUNDI MSCI USA ESG LEADERS SELECT	184
AMUNDI MSCI WORLD ESG LEADERS SELECT	187
AMUNDI MSCI EMU ESG UNIVERSAL SELECT	190
AMUNDI MSCI EUROPE ESG UNIVERSAL SELECT	193
AMUNDI MSCI USA ESG UNIVERSAL SELECT	196
AMUNDI MSCI WORLD ESG UNIVERSAL SELECT	199
AMUNDI MSCI EUROPE CLIMATE TRANSITION CTB	202
AMUNDI MSCI WORLD CLIMATE TRANSITION CTB	205
AMUNDI INDEX MSCI EUROPE ESG BROAD CTB	208
AMUNDI INDEX MSCI EMERGING ESG BROAD CTB	210
AMUNDI MSCI EMU ESG BROAD NET ZERO CLIMATE CTB	213
AMUNDI INDEX MSCI JAPAN ESG BROAD CTB	216
AMUNDI MSCI EUROPE SMALL CAP ESG CLIMATE NET ZERO AMBITION CTB	218
AMUNDI MSCI PACIFIC ESG CLIMATE NET ZERO AMBITION CTB	221
AMUNDI MSCI EUROPE CLIMATE PARIS ALIGNED PAB	224
AMUNDI MSCI WORLD CLIMATE PARIS ALIGNED PAB	227
AMUNDI ICPR EURO CORP CLIMATE PARIS ALIGNED PAB	230
AMUNDI EURO CORP 0-1Y ESG	233
AMUNDI GLOBAL AGG SRI	236
AMUNDI GLOBAL AGG SRI 1-5	239
AMUNDI GLOBAL CORP SRI 1-5Y	242
AMUNDI INDEX EURO CORPORATE SRI	244
AMUNDI INDEX EURO AGG SRI	246
AMUNDI INDEX EURO CORPORATE SRI 0-3 Y	248
AMUNDI INDEX US CORP SRI	250
AMUNDI EURO ISTOXX CLIMATE PARIS ALIGNED PAB	252
AMUNDI CHINA CNY BONDS ⁽¹⁾	254
AMUNDI INDEX EURO CORP BBB 1-5	256
AMUNDI INDEX GLOBAL AGG 500M	258
AMUNDI INDEX US GOV INFLATION-LINKED BOND ⁽¹⁾	260
AMUNDI INDEX BREAKEVEN INFLATION USD 10Y ⁽¹⁾	262
AMUNDI INDEX J.P. MORGAN EMU GOVIES IG ⁽¹⁾	264

AMUNDI INDEX J.P. MORGAN GBI GLOBAL GOVIES ⁽¹⁾	266
AMUNDI BBB EURO CORPORATE INVESTMENT GRADE ESG	268
AMUNDI EURO HIGH YIELD BOND ESG	271
AMUNDI FLOATING RATE EURO CORPORATE ESG	273
AMUNDI FLOATING RATE USD CORPORATE ESG	275
AMUNDI GLOBAL HIGH YIELD CORPORATE BOND ESG	278
AMUNDI GLOBAL EMERGING BOND MARKIT IBOXX	281
AMUNDI GLOBAL INFLATION-LINKED BOND SELECT ⁽¹⁾	284
AMUNDI EURO GOVERNMENT BOND 25+Y ⁽¹⁾	286
AMUNDI GOVT BOND EURO BROAD INVESTMENT GRADE ⁽¹⁾	288
AMUNDI GOVT BOND HIGHEST RATED EURO INVESTMENT GRADE ⁽¹⁾	291
AMUNDI GOVT BOND LOWEST RATED EURO INVESTMENT GRADE ⁽¹⁾	294
AMUNDI GOVT BOND LOWEST RATED EURO INVESTMENT GRADE 1-3 ⁽¹⁾	297
AMUNDI ITALY BTP GOVERNMENT BOND 1-3Y ⁽¹⁾	300
AMUNDI ITALY BTP GOVERNMENT BOND 10Y ⁽¹⁾	302
AMUNDI US TREASURY 1-3 ⁽¹⁾	304
AMUNDI US TREASURY 3-7 ⁽¹⁾	306
AMUNDI US TREASURY 7-10 ⁽¹⁾	308
AMUNDI PRIME EURO CORPORATES	310
AMUNDI PRIME EURO GOV BONDS 0-1Y	312
AMUNDI PRIME EURO GOVIES ⁽¹⁾	314
AMUNDI PRIME GLOBAL GOVIES ⁽¹⁾	316
AMUNDI PRIME US CORPORATES	318
AMUNDI PRIME US TREASURY ⁽¹⁾	320
AMUNDI PRIME US TREASURY BOND 0-1 Y	322
AMUNDI SHORTDAX DAILY (-1X) INVERSE	324
AMUNDI GERMAN BUND DAILY (-1X) INVERSE ⁽¹⁾	327
NOTES RELATIVES AUX FRAIS DES COMPARTIMENTS	330
DESCRIPTION DES RISQUES	334
RISQUES LIÉS À DES CONDITIONS DE MARCHÉ NORMALES	334
RISQUES LIÉS À DES CONDITIONS DE MARCHÉ INHABITUELLES	339
POLITIQUES GÉNÉRALES D'INVESTISSEMENT	340
VALEURS MOBILIÈRES ET OPÉRATIONS AUTORISÉES	340
EXIGENCES EN MATIÈRE DE DIVERSIFICATION	342
FONDS D'INDICE	343
LIMITES DESTINÉES À ÉVITER TOUTE INFLUENCE SIGNIFICATIVE	343
FONDS NOURRICIERS	344
GESTION ET SUIVI DE L'EXPOSITION GLOBALE	344
Méthodes de réplcation pour le compartiment objet d'une gestion passive	345
INFORMATIONS SUPPLÉMENTAIRES SUR LES INSTRUMENTS DÉRIVÉS ET TECHNIQUES	348
TYPES D'INSTRUMENTS DÉRIVÉS POUVANT ÊTRE UTILISÉS DANS LES COMPARTIMENTS	348
OBJECTIFS D'UTILISATION DES INSTRUMENTS DÉRIVÉS	348
TECHNIQUES ET INSTRUMENTS DES TRANSACTIONS DE FINANCEMENT DES TITRES	349
GESTION DES GARANTIES POUR OPÉRATIONS SUR INSTRUMENTS DÉRIVÉS DE GRÉ À GRÉ ET TECHNIQUES ET INSTRUMENTS DE FINANCEMENT DES TITRES	349
DESCRIPTION RÉSUMÉE DU PROCESSUS DE SÉLECTION DES INTERMÉDIAIRES	350
RECOURS AUX OPÉRATIONS DE FINANCEMENT DE TITRES ET AUX SWAPS SUR RENDEMENT TOTAL	351
RÉGLEMENTATIONS RELATIVES AUX INDICES DE RÉFÉRENCE	354
INVESTIR DANS LES COMPARTIMENTS	357
Classes d'actions	357
CLASSES D' ACTIONS DE BASE – DÉSIGNATION	357
CLASSES D' ACTIONS – SUFFIXES	358
CLASSES PROPOSÉES	358
Politiques relatives aux classes d'actions	359
ÉMISSION ET DÉTENTION	359

POLITIQUE DE DIVIDENDES	359
AUTRES POLITIQUES	359
Achat, échange, rachat et cession d'actions	360
SUR LE MARCHÉ PRIMAIRE	360
INFORMATION RELATIVE À TOUTES LES OPÉRATIONS À L'EXCEPTION DES CESSIONS ET DES TRANSACTIONS SUR LE MARCHÉ SECONDAIRE	360
ACHAT D' ACTIONS	360
ÉCHANGE D' ACTIONS	361
RACHAT D' ACTIONS	361
TRANSFERT D' ACTIONS	361
MARCHÉ SECONDAIRE POUR LES CLASSES D' ACTIONS UCITS ETF	362
Méthode de calcul de la valeur liquidative	363
Fiscalité	364
Droits réservés	365
Lutte contre le blanchiment de capitaux et le financement du terrorisme	366
Confidentialité des données à caractère personnel	367
Information destinée aux investisseurs de certains pays	367
LA SICAV	368
Prestataires de services de la SICAV	370
LA SOCIÉTÉ DE GESTION	374
Annexe 1 - Informations relatives aux critères ESG	376

À L'INTENTION DES INVESTISSEURS POTENTIELS

TOUT INVESTISSEMENT COMPORTE DES RISQUES

Comme pour tout investissement, les performances passées ne préjugent pas des performances futures. Rien ne garantit que ces compartiments atteindront leurs objectifs ou réaliseront un niveau de performances donné.

L'investissement dans un compartiment n'est pas un dépôt bancaire. La valeur de votre investissement peut augmenter ou baisser, de sorte que vous courez le risque de perdre de l'argent. Aucun des compartiments présentés dans ce prospectus ne se veut un plan d'investissement complet, et tous ne conviennent pas à tous les types d'investisseurs.

Avant d'investir dans un Compartiment, vous devez avoir conscience des risques, des frais et des conditions de cet investissement. Vous devez également vous assurer que les caractéristiques de l'investissement sont compatibles avec votre propre situation financière et votre tolérance aux risques.

En tant qu'investisseur potentiel, il vous incombe de connaître et de respecter la législation et la réglementation qui vous concernent, et de connaître les conséquences fiscales éventuelles de vos investissements. Avant d'investir, nous recommandons à chaque investisseur de consulter un conseiller en investissement, un conseiller juridique et un conseiller fiscal.

Veillez noter que toute différence entre les devises nominales de vos portefeuilles, de vos classes d'actions et nationale vous expose à un risque de change. Par ailleurs, si la classe d'actions dans laquelle vous avez investi communique ses performances dans une devise autre que votre devise nationale, la performance réelle de votre investissement pourrait être très différente de la performance officielle de la classe d'actions.

QUI PEUT INVESTIR DANS CES COMPARTIMENTS ?

Diffuser le présent prospectus, chercher à vendre ces actions ou investir dans celles-ci n'est légal que dans la mesure où les actions sont enregistrées à des fins de vente au public ou si la vente n'est pas interdite par la législation ou la réglementation locales. Le présent prospectus ne constitue en rien une offre ou sollicitation dans tout pays où une telle offre ou sollicitation est interdite.

Ces actions ne sont pas enregistrées auprès de la Securities and Exchange Commission (USA) ni auprès d'aucune autre instance américaine, fédérale ou autre. Par conséquent, à moins que la SICAV ait établi que cela ne constituerait pas une violation de la législation américaine relative aux valeurs mobilières, ces actions ne sont pas offertes ou vendues à une « US Person », ou pour le compte ou le bénéfice d'une « US Person ».

Pour de plus amples informations au sujet des restrictions sur la possession d'actions, ou afin de demander l'aval du conseil d'administration sur un investissement dans une classe restreinte (consulter la rubrique « Politiques relatives aux classes d'actions »).

À QUELLES INFORMATIONS SE FIER ?

Votre décision d'investir dans un Compartiment doit se baser sur la lecture du présent prospectus, du Document d'information clé (DIC) correspondant, du formulaire de demande (le cas échéant) et du dernier rapport annuel du Compartiment.

Ces documents doivent être diffusés ensemble (avec, le cas échéant, tout rapport semestriel de publication plus récente), le présent prospectus n'étant valide qu'accompagné des autres documents. En achetant des actions de ces compartiments, vous êtes réputé avoir accepté les conditions énoncées par ces documents.

Pris ensemble, ces documents présentent l'intégralité de l'information reconnue concernant les Compartiments et la SICAV. Le conseil d'administration ne saurait être tenu responsable de toute affirmation ou information relative aux compartiments ou à la SICAV qui ne figure pas dans ces documents. En cas de divergence des traductions du présent prospectus, sa version anglaise fait foi.

Définitions

Les termes employés dans cet encadré prennent le sens suivant dans ce prospectus : Les mots et expressions dont la définition figure dans le texte de la Loi de 2010 mais pas dans les présentes ont le sens que leur donne la Loi de 2010.

Loi de 2010 La loi du Luxembourg du 17 décembre 2010 concernant les organismes de placement collectif, tel qu'amendée.

Statuts Les statuts de la SICAV, tels qu'amendés.

Participant autorisé Un investisseur institutionnel, teneur de marché ou courtier agréé par la SICAV aux fins des opérations de souscription et/ou de rachat d'actions UCITS ETF d'un compartiment de la SICAV.

Devise de référence Devise dans laquelle un compartiment tient la comptabilité de son portefeuille et calcule sa valeur liquidative.

Conseil d'administration Conseil d'administration de la SICAV.

Jour ouvrable Jour (qui ne peut être ni un samedi, ni un dimanche) défini dans la « Description du compartiment » correspondante.

Règlement « Disclosure » ou SFDR Règlement (UE) 2019/2088 du Parlement Européen et du Conseil du 27 novembre 2019 sur la publication d'informations en matière de durabilité dans le secteur des services financiers, tel qu'il peut être amendé, complété, consolidé, remplacé sous quelque forme que ce soit ou modifié périodiquement.

Instrument assimilé à une action Valeur mobilière ou instrument qui réplique des actions ou est basé sur des actions, y compris les warrants sur actions, les droits de souscription, les droits d'acquisition, les instruments dérivés intégrés basés sur des actions ou des indices d'actions et dont l'effet économique est une exposition exclusive à des actions, et les certificats représentatifs d'actions comme les ADR ou GDR. Les P-Notes sont des instruments dérivés intégrés exclus de la présente définition. Les compartiments qui ont l'intention d'en acquérir l'indiqueront expressément dans leur politique d'investissement.

Le terme **Investissement éco-responsable** désigne un investissement dans une ou plusieurs activités économiques qui sont considérées comme éco-responsables en vertu du Règlement « Taxonomie ».

activités économiques éco-responsables.

Afin de déterminer dans quelle mesure un investissement est éco-responsable, une activité économique doit être considérée comme telle si elle contribue de manière substantielle à un ou plusieurs des objectifs environnementaux énoncés dans le RT, ne nuit pas de manière significative aux objectifs environnementaux définis dans le RT, est exécutée en respectant les garanties minimales énoncées dans le RT et satisfait aux critères de contrôle technique établis par la Commission européenne conformément au RT.

ESG Enjeux environnementaux, sociaux et de gouvernance.

Noté ESG Titre possédant une note ESG ou couvert par Amundi Asset Management à des fins d'évaluation ESG ou par un tiers réglementé reconnu pour la délivrance de notations et d'évaluations ESG professionnelles.

Europe Danemark, France, Pays-Bas, Royaume-Uni et leurs territoires ; Albanie, Andorre, Autriche, Biélorussie, Belgique, Bosnie-Herzégovine, Bulgarie, Croatie, Chypre, République tchèque, Estonie, Finlande, Allemagne, Grèce, Hongrie, Islande, Irlande, Italie, Lettonie, Liechtenstein, Lituanie, Luxembourg, Macédoine, Malte, Moldavie, Monaco, Monténégro, Norvège, Pologne, Portugal, Roumanie, Russie, San Marin, Serbie, Slovaquie, Slovaquie, Espagne, Suède, Suisse, Turquie, Ukraine, Cité du Vatican ; Union européenne, Fédération de Russie (CEI).

VLi Valeur liquidative intra-journalière déclarée par la SICAV ou par une personne désignée par celle-ci, concernant des actions/compartiments de type ETF.

Investisseur Institutionnel Investisseur considéré comme « investisseur institutionnel » au sens de l'article 175 de la Loi de 2010 et des règles ou recommandations de la CSSF.

Catégorie investissement Noté au moins BBB- par S&P, Baa3 par Moody's et/ou BBB- (par Fitch).

DIC Document d'information clé et/ou document d'information clé pour l'investisseur

Amérique latine Argentine, Bolivie, Brésil, Chili, Colombie, Costa Rica, Cuba, République dominicaine, Salvador, Équateur, Guatemala, Haïti, Honduras, Mexique, Nicaragua, Panama, Paraguay, Pérou, Uruguay, Venezuela.

État membre État membre de l'U.E. ou de l'Espace économique européen.

OFT Opérations de financement sur titres, telle que défini dans le Règlement (UE) 2015/2365 du Parlement européen et du Conseil du 25 novembre 2015 relatif à la transparence des opérations de financement sur titres et de la réutilisation (règlement SFTR)

DESCRIPTION DES COMPARTIMENTS

Présentation des compartiments

Tous les compartiments décrits dans les présentes font partie d'AMUNDI INDEX SOLUTIONS, une SICAV à compartiments multiples. Cette SICAV propose aux investisseurs une gamme de compartiments aux objectifs et stratégies divers. Elle gère les actifs de ces compartiments pour le compte des investisseurs.

La présente section décrit les objectifs d'investissement de chaque compartiment, les principaux titres dans lesquels il peut investir, ainsi que d'autres grandes caractéristiques. Par ailleurs, tous les compartiments sont assujettis aux politiques et restrictions générales décrites à la section « Politiques générales d'investissement ».

Le conseil d'administration a la responsabilité globale des activités commerciales et d'investissement de la SICAV, y compris des activités d'investissement de chacun des compartiments. Le conseil d'administration a délégué la gestion au jour le jour des compartiments à la société de gestion, laquelle a délégué certaines de ses responsabilités à divers gestionnaires d'investissement et autres prestataires de services.

Il reste responsable de l'agrément prudentiel et du contrôle de la société de gestion. Davantage d'information concernant la SICAV, le conseil d'administration, la société de gestion et les prestataires de services sont fournies dans les sections « La SICAV » et « La Société de gestion ».

Concernant les commissions et frais pouvant être exigibles dans le cadre de vos investissements, voir les sections suivantes :

- Commissions maximales relatives à la souscription, à l'échange et au rachat d'actions : la présente section (classes principales), ainsi que la section « Investir dans les compartiments » (toutes classes).
- Commissions annuelles maximales déduites de votre investissement : la présente section ainsi que la section « Classes d'actions ».

Frais réels récents : DIC applicable ou dernier rapport financier de la SICAV.

Frais pour la conversion de devises, les transactions bancaires et les honoraires des conseillers financiers : votre conseiller financier, l'agent de transfert (section « La SICAV ») ou d'autres prestataires de services, selon le cas.

MOAN (Moyen-Orient et Afrique du Nord) Bahreïn, Égypte, Jordanie, Koweït, Liban, Maroc, Oman, Qatar, Arabie saoudite, Tunisie et Émirats arabes unis.

VL Valeur liquidative, soit la valeur d'une action.

Prospectus Le présent document, tel qu'amendé de temps à autre.

Les **RTS** sont un ensemble consolidé de normes techniques définies par le Parlement européen et le Conseil, et publiées le 6 avril 2022, qui fournissent des informations supplémentaires sur le contenu, la méthodologie et la présentation de certaines obligations d'information existantes en vertu du Règlement « Disclosure » et du Règlement européen sur la taxinomie. Les RTS étaient accompagnés de cinq annexes, qui fournissent des modèles de présentation obligatoires.

SICAV Amundi Index Solutions, SICAV luxembourgeoise.

Rapports destinés aux actionnaires Rapport annuel et rapports semestriels de la SICAV.

Les **Facteurs de durabilité** aux fins de l'article 2.(24) du SFDR font référence aux questions environnementales, sociales et de personnel, au respect des droits de l'homme et à lutte contre la corruption et les actes de corruption.

L'**investissement durable** aux fins de l'article 2.(17) du SFDR désigne (1) un investissement dans une activité économique qui contribue à un objectif environnemental, tel que mesuré par des indicateurs clés en matière d'utilisation efficace des ressources concernant (i) l'utilisation de l'énergie, (ii) les énergies renouvelables, (iii) les matières premières, (iv) l'eau et la terre, (v) la production de déchets, (vi) les émissions de gaz à effet de serre, ou (vii) l'impact sur la biodiversité et l'économie circulaire, ou (2) un investissement dans une activité économique qui contribue à un objectif social (en particulier un investissement qui contribue à lutter contre les inégalités ou qui favorise la cohésion sociale, l'intégration sociale et les relations de travail), ou (3) un investissement dans le capital humain ou dans des communautés économiquement ou socialement défavorisées, à condition que ces investissements ne portent pas atteinte de manière significative à ces objectifs et que les sociétés bénéficiaires des investissements suivent des pratiques de bonne gouvernance, en particulier en ce qui concerne les structures de gestion saines, les relations avec les employés, la rémunération du personnel et la conformité fiscale.

Des informations sur la méthodologie employée par Amundi pour évaluer si un investissement est considéré comme un Investissement durable sont disponibles dans la déclaration sur la réglementation ESG d'Amundi, disponible sur amundi.com.

Les **Risques en matière de durabilité** aux fins de l'art. 2 (22) du SFDR désigne un événement ou une condition environnementale, sociale ou de gouvernance qui, s'il ou elle se produit, pourrait avoir un impact négatif réel ou potentiel important sur la valeur d'un investissement.

Le terme **Règlement « Taxonomie »** ou **RT** désigne le Règlement 2020/852 du Parlement européen et du Conseil du 27 novembre 2019 relatif à l'établissement d'un cadre pour faciliter l'investissement durable et modifiant le Règlement (UE) 2019/2088 « Disclosure » ou « SFDR ».

Jour de transaction Jour pendant lequel les demandes reçues et acceptées peuvent être traitées, suivant les conditions définies dans la « Description du compartiment » correspondante.

TRS Swaps sur rendement total (Total return swaps).

US Person L'une des personnes suivantes :

- résident des États-Unis, fiduciaire dont l'un des fiduciaires est un résident des États-Unis, ou succession dont un résident des États-Unis est exécuteur ou administrateur ;
- société ou société en nom collectif de droit américain (fédéral ou d'un État) ;
- agence ou succursale d'une entité étrangère située aux États-Unis ;
- compte non discrétionnaire ou compte assimilé (autre qu'une succession ou une fiducie) détenu par un négociant ou autre fiduciaire visé par les critères ci-dessus, ou pour le compte de l'une des personnes visées ci-dessus ou ci-dessous ;
- société ou société en nom collectif de droit non américain constituée par l'une des personnes ci-dessus, et dont la principale finalité est le placement dans des titres non enregistrés en vertu de la Loi de 1933, à moins d'être constituée et détenue par
- des investisseurs agréés qui ne sont ni des personnes physiques, ni des successions, ni des fiducies.

Résident fiscal américain L'une des personnes suivantes :

- citoyen ou résident des États-Unis, ou succession d'une telle personne ;
- société ou société en nom collectif de droit américain (fédéral ou d'un État) ;
- fiduciaire qui, dans une large mesure, est sous le contrôle de l'une des personnes visées ci-dessus et qui relève essentiellement de la juridiction d'un tribunal des États-Unis.

nous La SICAV, agissant par le biais du conseil d'administration ou de tout prestataire de services décrit dans le présent prospectus, exception faite du commissaire aux comptes et de tout distributeur.

vous Tout actionnaire, ancien, actuel ou futur, ou son agent.

Symboles des devises

AUD dollar australien	MXN Peso mexicain
CAD dollar canadien	NOK couronne norvégienne
CHF franc suisse	NZD dollar néo-zélandais
CZK couronne tchèque	PLN zloty polonais
DKK couronne danoise	RMB renminbi chinois
EUR euro	RON leu roumain
GBP livre britannique	SEK couronne suédoise
HDK Dollar de Hong Kong	SGD dollar de Singapour
HUF forint hongrois	THB Bath thaïlandais
JPY yen japonais	USD dollar des États-Unis

Compartiments gérés passivement

AMUNDI INDEX EQUITY GLOBAL MULTI SMART ALLOCATION SCIENTIFIC BETA

Objectif et politique d'investissement

Objectif

Répliquer la performance de l'Indice Scientific Beta Developed Multi-Beta Multi-Strategy Four-Factor ERC (« l'Indice »), et minimiser l'écart de suivi entre la valeur liquidative du compartiment et la performance de l'Indice.

Description de l'Indice

- Description générale de l'Indice

L'Indice Scientific Beta Developed Multi-Beta Multi-Strategy Four-Factor ERC est un indice d'actions constitué d'actions de l'univers des marchés de moyenne à grande capitalisation des pays développés. Son objectif est de générer un rendement supérieur à celui de l'univers des actions des marchés développés à moyenne à grande capitalisation (Univers mondial) pondéré en fonction de la capitalisation de marché. L'indice applique plusieurs filtres de sélection des actions à son Univers global ainsi que plusieurs systèmes de pondération pour obtenir une composition visant à atteindre son objectif.

L'Indice est un Indice de rendement total net : les dividendes nets d'impôts et taxes versés par les composantes indicielles sont inclus dans le rendement de l'Indice.

- Devise de l'Indice : euro
- Composition de l'Indice

L'Univers global se compose d'actions de moyenne à grande capitalisation des marchés développés. Pour optimiser la liquidité de l'Indice Scientific Beta Developed Multi-Beta Multi-Strategy Four-Factor ERC, les titres affectés à cet Univers mondial sont ceux de sociétés situées dans des pays qui :

- ont récemment présenté les plus importants volumes et fréquences de négociation ; et
- présentent les plus fortes capitalisations boursières flottantes par rapport à tous les titres de l'univers d'investissement sous-jacent.

Par conséquent, les titres ainsi affectés constituent l'Univers de référence, qui regroupe près de 2000 titres (ci-après « les 2000 titres »).

On applique quatre filtres de sélection des titres à l'Univers de référence pour créer des sous-indices :

- critère de « valorisation » : parmi les 2000 titres de l'Univers de référence, on sélectionne 50 % de ceux présentant la valorisation boursière la plus faible, c'est-à-dire le coefficient de valorisation le plus élevé (valeur comptable de la société divisée par sa valeur boursière) ;
- critère de « taille » : parmi les 2000 titres de l'Univers de référence, on sélectionne 50 % de ceux présentant la plus faible capitalisation boursière ;
- critère de « momentum » : parmi les 2000 titres de l'Univers de référence, on sélectionne 50 % de ceux ayant généré les plus gros rendements sur les 12 mois ayant précédé cette sélection (le rendement pris en compte est celui du titre avec réinvestissement des dividendes) ;
- critère de « volatilité » : parmi les 2000 titres de l'Univers de référence, on sélectionne 50 % de ceux ayant présenté la plus faible volatilité au cours des 12 mois ayant précédé cette sélection.

Chacun de ces quatre groupes d'environ 1000 titres constitue un sous-indice.

On applique cinq méthodes de pondération aux titres composant ces quatre sous-indices :

- déconcentration maximale : stratégie consistant à attribuer une pondération identique à chaque composante (pondération égale)
- décorrélation maximale : stratégie consistant à attribuer une pondération à chaque composante sur la base d'une matrice de corrélation. L'objectif est de minimiser la volatilité attendue du portefeuille, en partant de l'hypothèse d'une volatilité identique de chacun des titres
- diversification du risque (« diversifié, pondéré ») : stratégie consistant à attribuer une pondération à chaque composante de manière à ce qu'elle contribue à part égale au risque total du sous-indice, mesuré sur la base de sa volatilité au cours des 12 mois ayant précédé la sélection
- volatilité minimale (« volatilité minimale efficace ») : stratégie consistant à attribuer une pondération à chaque composante sur la base de sa volatilité historique et de sa corrélation avec les autres composantes sur les 12 mois ayant précédé la sélection, de manière à minimiser la volatilité attendue du portefeuille
- maximisation du ratio de Sharpe (« ratio de Sharpe maximal efficace ») : stratégie consistant à attribuer une pondération à chaque composante sur la base de sa contribution au ratio de Sharpe attendu. Les composantes qui contribuent le plus au ratio de Sharpe attendu se voient attribuer une pondération relativement plus élevée que celle des composantes qui y contribuent le moins. Le ratio de Sharpe mesure le rendement par rapport au risque pris, ce risque correspondant à la volatilité au cours des 12 mois ayant précédé la sélection.

La pondération des titres constituant chacun des quatre sous-indices se fait en calculant pour chaque titre une pondération moyenne reposant sur les cinq méthodes de pondération ci-dessus.

Ces quatre sous-indices servant à la constitution de l'indice Scientific Beta Developed Multi-Beta Multi-Strategy Four-Factor ERC se voient ensuite attribuer une pondération sur la base de la méthode dite de la « contribution égale au risque ». En d'autres termes, chaque sous-indice doit contribuer à part égale au risque relatif mesuré en comparant l'erreur de suivi à l'Univers de référence pondéré par la capitalisation boursière.

- Révision de l'Indice

L'Indice fait l'objet d'un rééquilibrage trimestriel.

- Publication de l'Indice

L'Indice est calculé et publié par ERI Scientific Beta (« SciBeta »).

Les indices SciBeta officiels sont des indices calculés par SciBeta à l'aide de :

- des cours de clôture officiels des Bourses de valeurs sur lesquelles se négocient les composantes indicielles ;
- des taux de change WM Reuters à la clôture (16 h 00 GMT).

La valeur de l'Indice Scientific Beta Developed Multi-Beta Multi-Strategy Four-Factor ERC est disponible sur Bloomberg. À la date du présent prospectus, le symbole boursier est : SBDXRHMN

La performance répliquée est le cours de clôture de l'Indice Scientific Beta Developed Multi-Beta Multi-Strategy Four-Factor ERC

On trouvera sur scientificbeta.com la méthodologie sous-tendant l'indice SciBeta, sa composition, les règles de révision et un complément d'information sur les composantes indicielles sous-jacentes.

Processus de gestion

L'exposition à l'Indice sera réalisée par le biais d'une Réplication directe, principalement en investissant directement dans des valeurs mobilières et/ou d'autres actifs éligibles représentant les composantes indiciaires dans une proportion extrêmement proche de celle de l'indice.

Le compartiment prend en compte les principales incidences négatives des investissements sur les facteurs de durabilité dans son processus d'investissement, comme indiqué plus en détail à la section « Investissement durable » du présent prospectus, et ne détiendra aucun titre de sociétés impliquées dans la production ou la vente d'armes controversées, tel que défini à la section « Méthodes de réplication ».

Le Compartiment ne tient pas compte des activités économiques éco-responsables (telles que visées dans le Règlement « Taxonomie ») dans son processus de gestion. Par conséquent, aux fins du Règlement « Taxonomie », il convient de noter que les investissements sous-jacents au Compartiment ne tiennent pas compte des critères de l'UE pour les activités économiques éco-responsables.

Loi allemande sur la fiscalité des investissements : Au moins 60 % de la valeur liquidative du compartiment sont investis en permanence dans des actions cotées en bourse ou négociées sur un marché organisé. Par souci de clarté, les investissements dans les fonds de placement immobilier (tels que définis par le ministère des Finances allemand) et les UCITS ou UCIs ne sont pas inclus dans ce pourcentage.

Écart de suivi

L'écart de suivi indique la volatilité de la différence entre le rendement du compartiment et celui de son Indice. Dans des conditions de marché normales, on s'attend à ce que le compartiment réplique la performance de l'Indice avec un écart de suivi pouvant atteindre 1 %. Le rendement, utilisé pour calculer l'écart de suivi du compartiment, est déterminé avant de prendre en compte tout mécanisme de swing pricing.

Valeurs mobilières et instruments dérivés – techniques et instruments

Pour gérer les entrées et sorties de fonds ainsi que les spécificités de certains marchés d'actions locaux (accès au marché, liquidité, fiscalité locale), le Gestionnaire pourra combiner la réplication directe avec une réplication par le biais d'instruments dérivés tels que des contrats à terme standardisés. Dans le cas d'une telle réplication, le compartiment peut détenir des dépôts tout en conservant une exposition totale à l'Indice.

Le compartiment peut recourir à n'importe quel type de techniques et instruments de gestion efficace de portefeuilles concernant les valeurs mobilières et les instruments du marché monétaire, par exemple le prêt, l'emprunt et les conventions de prise et de mise en pension de titres à des fins de gestion efficace de portefeuille, conformément aux conditions énoncées aux sections « Techniques et instruments sur les opérations de financement de titres » et « Méthodes de réplication » du présent prospectus. De tels instruments et techniques peuvent par exemple servir à générer des revenus supplémentaires.

Les proportions maximales et prévues des actifs du Compartiment qui peuvent être soumises aux SFT et TRS sont divulguées dans le tableau « UTILISATION D'OPÉRATIONS FINANCIÈRES SUR TITRES ET SWAPS SUR RENDEMENT TOTAL ».

Devise de référence du compartiment : euro

Gestionnaire d'investissement

Amundi Asset Management

Risques principaux

Pour plus d'informations, se reporter à la section « Description des risques ».

Risques liés à des conditions de marché normales

Le Fonds présente une volatilité élevée en raison de son exposition aux marchés d'actions

Devise	Marché
Instruments dérivés	Petites et moyennes capitalisations
Action	Style
Réplication de l'indice	Durabilité
Fonds de placement	Utilisation de techniques et d'instruments
Gestion	

Risques liés à des conditions de marché inhabituelles

Contreparties	Liquidité
Exploitation	Pratiques normales

Mode de gestion des risques Engagement

Planifier votre investissement

Conçu pour les investisseurs qui comprennent les risques associés au compartiment et envisagent d'investir pour une durée d'au moins 5 ans.

Ce compartiment peut intéresser des investisseurs qui :

- recherchent une croissance à long terme de leurs investissements ;
- cherchent à reproduire la performance de l'Indice tout en acceptant ses risques et sa volatilité associés
- recherchent une croissance à long terme de leurs investissements dans le cadre d'un portefeuille diversifié par le biais d'une exposition « Smart Beta » à des actions de sociétés de pays développés ;

Jour ouvrable Tout jour d'ouverture complète d'Euronext Paris.

Jour de transaction Les ordres reçus et acceptés un Jour ouvrable à 14 h 00 HEC au plus tard sont généralement traités sur la base de la VL du prochain jour qui est aussi un jour ouvrable bancaire sur les marchés aux États-Unis.

Le règlement des transactions a lieu dans un délai de deux jours ouvrables après le jour de transaction concerné.

En outre, les valeurs liquidatives techniques (« T-VL ») peuvent être calculées et publiées tout jour civil (à l'exception des samedis et des dimanches) qui ne soit ni un jour ouvré ni un jour de transaction. Ces T-VL n'ont qu'une valeur indicative et ne serviront pas de base pour l'achat, la conversion, le rachat et/ou le transfert d'actions.

Jour de publication de la Valeur liquidative : Jour de transaction +1

Échange

Autorisé

PRINCIPALES CLASSES D' ACTIONS ET COMMISSIONS

Classe d'actions	Devise	Investissement initial min.*	Commissions pour opérations sur actions		Commissions annuelles	
			Achat (max.)	Échange (max.)	Gestion (max.)	Administration (max.)
AE	EUR	-	4,50 %	1,00 %	0,36 %	0,14 %
IE	EUR	500 000 USD	2,50 %	1,00 %	0,11 %	0,14 %
UCITS ETF DR - EUR	EUR	1 000 000 USD	3,00 %	1,00 %	0,30 %	0,10 %
UCITS ETF DR - USD	USD	1 000 000 USD	3,00 %	1,00 %	0,30 %	0,10 %

Voir la section « Remarques relatives aux frais du Compartiment » du prospectus. D'autres classes d'actions peuvent être proposées. La liste des classes actuelles est consultable sur amundi.lu/amundi-index-solutions.

* Ces montants minimums sont appliqués en USD ou en montants équivalents dans la devise de la classe d'actions concernée.

Avertissement du fournisseur d'indice

L'INDICE Scientific Beta Developed Multi-Beta Multi-Strategy Four-Factor ERC (L'« INDICE STRATÉGIQUE ») DONT IL EST QUESTION ICI EST LA PROPRIÉTÉ D'EDHEC RISK INSTITUTE ASIA LTD (« ERIA »). IL FAIT L'OBJET D'UNE LICENCE D'UTILISATION PAR LE COMPARTIMENT AMUNDI INDEX EQUITY GLOBAL MULTI SMART ALLOCATION SCIENTIFIC BETA, DANS LE CADRE D'UNE ACTIVITÉ ERI SCIENTIFIC BETA. LE CALCUL DE L'INDICE STRATÉGIQUE EST CALCULÉ PAR ERI SCIENTIFIC BETA SUR LA BASE D'UNE MÉTHODOLOGIE DE L'EDHEC RISK INSTITUTE.

CHACUNE DES PARTIES CONVIENT QUE LE COMPARTIMENT AMUNDI INDEX EQUITY GLOBAL MULTI SMART ALLOCATION SCIENTIFIC BETA N'EST NI SPONSORISÉ NI AVALISÉ PAR ERIA. ERIA NE FAIT AUCUNE ESPÈCE DE DÉCLARATION, EXPLICITE OU IMPLICITE, ET NE DONNE AUCUNE ESPÈCE DE GARANTIE (Y COMPRIS GARANTIES DE QUALITÉ MARCHANDE OU D'ADÉQUATION À UN OBJET OU À UN USAGE PARTICULIER) CONCERNANT L'INDICE STRATÉGIQUE OU TOUTE DONNÉE COMPRISE DANS CELUI-CI OU LIÉE À CELUI-CI. EN PARTICULIER, ERIA NE DONNE AUCUNE ESPÈCE DE GARANTIE QUANT À LA QUALITÉ, À L'EXACTITUDE OU À L'EXHAUSTIVITÉ DE L'INDICE STRATÉGIQUE, À TOUTE DONNÉE Y FIGURANT, AUX RÉSULTATS LIÉS À L'UTILISATION DE L'INDICE STRATÉGIQUE ET/OU À SA COMPOSITION, À LA SOLVABILITÉ DE TOUTE ENTITÉ, OU À LA PROBABILITÉ DE SURVENANCE D'UN ÉVÉNEMENT DE CRÉDIT OU DE TOUT ÉVÉNEMENT SIMILAIRE (QUELLE QU'EN SOIT LA DÉFINITION) EU ÉGARD À UNE OBLIGATION, AU NIVEAU DE L'INDICE À UN MOMENT DONNÉ D'UN JOUR DONNÉ, OU AUTREMENT. ERIA NE PEUT ÊTRE TENUE POUR RESPONSABLE (AU TITRE D'UNE NÉGLIGENCE OU DE TOUT AUTRE MOTIF) VIS-À-VIS DES PARTIES OU DE TOUTE AUTRE PERSONNE EN CAS D'ERREUR AU NIVEAU DE L'INDICE STRATÉGIQUE. ERIA N'EST AUCUNEMENT TENU DE SIGNALER UNE TELLE ERREUR AUX PARTIES OU À TOUTE AUTRE PERSONNE. ERIA NE FAIT AUCUNE ESPÈCE DE DÉCLARATION, EXPLICITE OU IMPLICITE, RELATIVEMENT À L'OPPORTUNITÉ D'ACQUÉRIR OU DE VENDRE DES ACTIONS DU COMPARTIMENT AMUNDI INDEX EQUITY GLOBAL MULTI SMART ALLOCATION SCIENTIFIC BETA OU À LA CAPACITÉ DE L'INDICE STRATÉGIQUE DE RÉPLIQUER LES PERFORMANCES DES MARCHÉS CONCERNÉS, NI CONCERNANT L'INDICE STRATÉGIQUE OU TOUS PRODUITS OU TRANSACTIONS METTANT EN JEU CE DERNIER, NI AU FAIT DE SUPPORTER TOUT RISQUE S'Y RAPPORANT. ERIA N'EST EN RIEN TENUE DE PRENDRE EN COMPTE LES BESOINS D'UNE PARTIE QUELCONQUE LORS DE LA DÉFINITION, DE LA COMPOSITION OU DU CALCUL DE L'INDICE STRATÉGIQUE. NI ERIA, NI AUCUNE PARTIE PROCÉDANT À L'ACHAT OU À LA VENTE DE PARTS DU COMPARTIMENT AMUNDI INDEX EQUITY GLOBAL MULTI SMART ALLOCATION SCIENTIFIC BETA NE PEUT ÊTRE TENUE POUR RESPONSABLE ENVERS QUI QUE CE SOIT DE TOUT ACTE OU DE TOUTE INACTION DE LA PART D'ERIA DANS LE CADRE DE LA DÉFINITION, DE L'ADAPTATION, DU CALCUL ET DE LA GESTION DE L'INDICE STRATÉGIQUE.

Objectif et politique d'investissement

Objectif

Répliquer la performance de l'Indice FTSE EPRA/NAREIT Developed (l'« Indice ») et minimiser l'écart de suivi entre la valeur liquidative du compartiment et la performance de l'Indice.

Description de l'Indice

- Description générale de l'Indice

L'Indice FTSE EPRA/NAREIT Developed est un indice d'actions représentatif de sociétés immobilières cotées et de sociétés de placement immobilier du monde entier.

L'Indice est un Indice de rendement total net : les dividendes nets d'impôts et taxes versés par les composantes indicielles sont inclus dans le rendement de l'Indice.

- Devise de l'Indice : euro
- Composition de l'Indice

Chaque titre composant l'Indice est pondéré sur la base de la capitalisation, rajustée en fonction du flottant.

- Révision de l'Indice

L'Indice fait l'objet d'un rééquilibrage trimestriel.

- Publication de l'Indice

L'Indice est calculé et publié par FTSE (« FTSE »).

Les indices FTSE officiels sont des indices calculés par FTSE à de l'aide :

- des cours de clôture officiels des Bourses de valeurs sur lesquelles se négocient les composantes indicielles ;
- des taux de change WM Reuters à la clôture (16 h 00 GMT).

La valeur de l'Indice FTSE EPRA/NAREIT Developed est disponible sur Bloomberg. À la date du présent prospectus, le symbole boursier est : TRNGLE

La performance répliquée est le cours de clôture de l'Indice FTSE EPRA/NAREIT Developed.

On trouvera sur ftse.com la méthodologie sous-tendant l'indice FTSE, sa composition, les règles de révision et un complément d'information sur les composantes indicielles sous-jacentes.

(1) Ce compartiment n'est pas un compartiment indiciel au sens de l'article 44 de la Loi du 17 décembre 2010.

Processus de gestion

L'exposition à l'Indice sera réalisée par le biais d'une Réplication directe, principalement en investissant directement dans des valeurs mobilières et/ou d'autres actifs éligibles représentant les composantes indicielles dans une proportion extrêmement proche de celle de l'Indice.

Le compartiment prend en compte les principales incidences négatives des investissements sur les facteurs de durabilité dans son processus d'investissement, comme indiqué plus en détail à la section « Investissement durable » du présent prospectus, et ne détiendra aucun titre de sociétés impliquées dans la production ou la vente d'armes controversées, tel que défini à la section « Méthodes de réplification ».

Le Compartiment ne tient pas compte des activités économiques éco-responsables (telles que visées dans le Règlement « Taxonomie ») dans son processus de gestion. Par conséquent, aux fins du Règlement « Taxonomie », il convient de noter que les investissements sous-jacents au Compartiment ne tiennent pas compte des critères de l'UE pour les activités économiques éco-responsables.

Écart de suivi

L'écart de suivi indique la volatilité de la différence entre le rendement du compartiment et celui de son Indice. Dans des conditions de marché normales, on s'attend à ce que le compartiment réplique la performance de l'Indice avec un écart de suivi pouvant atteindre 1 %. Le rendement, utilisé pour calculer l'écart de suivi du compartiment, est déterminé avant de prendre en compte tout mécanisme de swing pricing.

Valeurs mobilières et instruments dérivés – techniques et instruments

Pour gérer les entrées et sorties de fonds ainsi que les spécificités de certains marchés d'actions locaux (accès au marché, liquidité, fiscalité locale), le Gestionnaire pourra combiner la réplication directe avec une réplication par le biais d'instruments dérivés tels que des contrats à terme standardisés. Dans le cas d'une telle réplication, le compartiment peut détenir des dépôts tout en conservant une exposition totale à l'Indice.

Le compartiment peut recourir à n'importe quel type de techniques et instruments de gestion efficace de portefeuilles concernant les valeurs mobilières et les instruments du marché monétaire, par exemple le prêt, l'emprunt et les conventions de prise et de mise en pension de titres à des fins de gestion efficace de portefeuille, conformément aux conditions énoncées aux sections « Techniques et instruments sur les opérations de financement de titres » et « Méthodes de réplification » du présent prospectus. De tels instruments et techniques peuvent par exemple servir à générer des revenus supplémentaires.

Les proportions maximales et prévues des actifs du Compartiment qui peuvent être soumises aux SFT et TRS sont divulguées dans le tableau « UTILISATION D'OPÉRATIONS FINANCIÈRES SUR TITRES ET SWAPS SUR RENDEMENT TOTAL ».

Devise de référence du compartiment : euro

Gestionnaire d'investissement

Amundi Asset Management

Risques principaux

Pour plus d'informations, se reporter à la section « Description des risques ».

Risques liés à des conditions de marché normales

Le Fonds présente une volatilité élevée en raison de son exposition aux marchés d'actions

Devise	Gestion
Instruments dérivés	Marché
Action	Investissements immobiliers
Réplication de l'indice	Durabilité
Fonds de placement	Utilisation de techniques et d'instruments

Cotation liquidité marché (classe d'actions ETF)

Risques liés à des conditions de marché inhabituelles

Contreparties	Liquidité
Exploitation	Pratiques normales

Mode de gestion des risques Engagement

Planifier votre investissement

Conçu pour les investisseurs qui comprennent les risques associés au compartiment et envisagent d'investir pour une durée d'au moins 5 ans.

Ce compartiment peut intéresser des investisseurs qui :

- recherchent une croissance à long terme de leurs investissements ;
- cherchent à reproduire la performance de l'Indice tout en acceptant ses risques et sa volatilité associés

Jour ouvrable Tout jour d'ouverture complète d'Euronext Paris.

Jour de transaction Les ordres reçus et acceptés un Jour ouvrable à 14 h 00 HEC au plus tard sont généralement traités sur la base de la VL du prochain jour qui est aussi un jour ouvrable bancaire sur les marchés aux États-Unis.

Le règlement des transactions a lieu dans un délai de deux jours ouvrables après le jour de transaction concerné.

En outre, les valeurs liquidatives techniques (« T-VL ») peuvent être calculées et publiées tout jour civil (à l'exception des samedis et des dimanches) qui ne soit ni un jour ouvré ni un jour de transaction. Ces T-VL n'ont qu'une valeur indicative et ne serviront pas de base pour l'achat, la conversion, le rachat et/ou le transfert d'actions.

Jour de publication de la Valeur liquidative : Jour de transaction +1

Échange Autorisé

PRINCIPALES CLASSES D' ACTIONS ET COMMISSIONS

			Commissions pour opérations sur actions		Commissions annuelles	
Classe d'actions	Devise	Investissement initial min.*	Achat (max.)	Échange (max.)	Gestion (max.)	Administration (max.)
AE	EUR	-	4,50 %	1,00 %	0,15 %	0,19 %
IE	EUR	500 000 USD	2,50 %	1,00 %	0,10 %	0,14 %
UCITS ETF DR	EUR	1 000 000 USD	3,00 % [*]	1,00 %	0,10 %	0,14 %

Voir la section « Remarques relatives aux frais du Compartiment » du prospectus. D'autres classes d'actions peuvent être proposées. La liste des classes actuelles est consultable sur amundi.lu/amundi-index-solutions.

* Ces montants minimums sont appliqués en USD ou en montants équivalents dans la devise de la classe d'actions concernée.

Avertissement du fournisseur d'indice

LE COMPARTIMENT AMUNDI INDEX FTSE EPRA NAREIT GLOBAL N'EST EN AUCUNE FAÇON SPONSORISÉ, AVALISÉ, VENDU OU PROMU PAR FTSE INTERNATIONAL LIMITED (« FTSE ») OU PAR LONDON STOCK EXCHANGE PLC (LA « BOURSE ») OU PAR THE FINANCIAL TIMES LIMITED (« FT ») (COLLECTIVEMENT LES « CONCÉDANTS DE LICENCE ») ET AUCUN CONCÉDANT DE LICENCE NE DONNE QUELQUE GARANTIE QUE CE SOIT, EXPRESSÉMENT OU IMPLICITEMENT, QUANT AUX RÉSULTATS OBTENUS PAR L'UTILISATION DE L'INDICE FTSE EPRA/NAREIT DEVELOPED (L'« INDICE ») ET/OU AU NIVEAU OÙ SE SITUE L'INDICE À UN MOMENT DONNÉ D'UN JOUR DONNÉ, OU AUTREMENT. L'INDICE EST COMPOSÉ ET CALCULÉ PAR FTSE. AUCUN DES CONCÉDANTS DE LICENCE NE PEUT ÊTRE TENU POUR RESPONSABLE (À TITRE DE NÉGLIGENCE OU À TOUT AUTRE TITRE) VIS À VIS DE TOUTE PERSONNE RELATIVEMENT À TOUTE ERREUR TOUCHANT L'INDICE, NI ÊTRE TENU DE SIGNALER À QUICONQUE UNE TELLE ERREUR. « FTSE® », « FT-SE® », « FOOTsie® », « FTSE4GOOD® » ET « TECHMARK® » SONT DES MARQUES DÉPOSÉES DE LA BOURSE ET DE FT, ET SONT UTILISÉES SOUS LICENCE PAR FTSE. « ALL-WORLD® », « ALL-SHARE® » ET « ALL-SMALL® » SONT DES MARQUES COMMERCIALES DE FTSE.

AMUNDI INDEX MSCI EMERGING MARKETS

Objectif et politique d'investissement

Objectif

Répliquer la performance de l'Indice MSCI Emerging Markets (« l'Indice ») et minimiser l'écart de suivi entre la valeur liquidative du compartiment et la performance de l'Indice.

Description de l'Indice

- Description générale de l'Indice

L'Indice MSCI Emerging Markets est un indice d'actions représentatif des marchés de moyenne à grande capitalisation à travers 23 pays émergents.

L'Indice est un Indice de rendement total net : les dividendes nets d'impôts et taxes versés par les composantes indiciaires sont inclus dans le rendement de l'Indice.

- Devise de l'Indice : Dollar américain

- Composition de l'Indice

Chaque titre composant l'Indice est pondéré sur la base de la capitalisation, rajustée en fonction du flottant.

- Révision de l'Indice

L'Indice fait l'objet d'un rééquilibrage trimestriel.

- Publication de l'Indice

L'Indice est calculé et publié par MSCI (« MSCI »).

Les indices MSCI officiels sont des indices calculés par MSCI à de l'aide :

- des cours de clôture officiels des Bourses de valeurs sur lesquelles se négocient les composantes indiciaires ;
- des taux de change WM Reuters à la clôture (16 h 00 GMT).

La valeur de l'indice MSCI Emerging Markets est disponible sur Bloomberg. À la date du présent prospectus, le symbole boursier est : NDUEEGF

La performance répliquée est le cours de clôture de l'indice MSCI Emerging Markets.

On trouvera sur msci.com la méthodologie sous-tendant l'indice MSCI, sa composition, les règles de révision et un complément d'information sur les composantes indiciaires sous-jacentes

Processus de gestion

L'exposition à l'Indice sera réalisée par le biais d'une Réplication directe, principalement en investissant directement dans des valeurs mobilières et/ou d'autres actifs éligibles représentant les composantes indiciaires dans une proportion extrêmement proche de celle de l'Indice.

Le compartiment prend en compte les principales incidences négatives des investissements sur les facteurs de durabilité dans son processus d'investissement, comme indiqué plus en détail à la section « Investissement durable » du présent prospectus, et ne détiendra aucun titre de sociétés impliquées dans la production ou la vente d'armes controversées, tel que défini à la section « Méthodes de réplification ».

Le Compartiment ne tient pas compte des activités économiques éco-responsables (telles que visées dans le Règlement « Taxonomie ») dans son processus de gestion. Par conséquent, aux fins du Règlement « Taxonomie », il convient de noter que les investissements sous-jacents au Compartiment ne tiennent pas compte des critères de l'UE pour les activités économiques éco-responsables.

Loi allemande sur la fiscalité des investissements : Au moins 60 % de la valeur liquidative du compartiment sont investis en permanence dans des actions cotées en bourse ou négociées sur un marché organisé. Par souci de clarté, les investissements dans les fonds de placement immobilier (tels que définis par le ministère des Finances allemand) et les UCITS ou UCIs ne sont pas inclus dans ce pourcentage.

Écart de suivi

L'écart de suivi indique la volatilité de la différence entre le rendement du compartiment et celui de son Indice. Dans des conditions de marché normales, on s'attend à ce que le compartiment réplique la performance de l'Indice avec un écart de suivi pouvant atteindre 2 %. Le rendement, utilisé pour calculer l'écart de suivi du compartiment, est déterminé avant de prendre en compte tout mécanisme de swing pricing.

Valeurs mobilières et instruments dérivés – techniques et instruments

Pour gérer les entrées et sorties de fonds ainsi que les spécificités de certains marchés d'actions locaux (accès au marché, liquidité, fiscalité locale), le Gestionnaire pourra combiner la réplication directe avec une réplication par le biais d'instruments dérivés tels que des contrats à terme standardisés. Dans le cas d'une telle réplication, le compartiment peut détenir des dépôts tout en conservant une exposition totale à l'Indice.

Le compartiment peut recourir à n'importe quel type de techniques et instruments de gestion efficace de portefeuilles concernant les valeurs mobilières et les instruments du marché monétaire, par exemple le prêt, l'emprunt et les conventions de prise et de mise en pension de titres à des fins de gestion efficace de portefeuille, conformément aux conditions énoncées aux sections « Techniques et instruments sur les opérations de financement de titres » et « Méthodes de réplification » du présent prospectus. De tels instruments et techniques peuvent par exemple servir à générer des revenus supplémentaires.

Les proportions maximales et prévues des actifs du Compartiment qui peuvent être soumises aux SFT et TRS sont divulguées dans le tableau « UTILISATION D'OPÉRATIONS FINANCIÈRES SUR TITRES ET SWAPS SUR RENDEMENT TOTAL ».

Devise de référence du compartiment : Dollar américain

Gestionnaire d'investissement

Amundi Asset Management

Sous-gestionnaire

Amundi Japan Ltd. (segment asiatique du portefeuille uniquement)

Risques principaux

Pour plus d'informations, se reporter à la section « Description des risques ».

Risques liés à des conditions de marché normales

Le Fonds présente une volatilité élevée en raison de son exposition aux marchés d'actions

Devise	Fonds de placement
Instruments dérivés	Gestion
Marché émergent	Marché
Action	Durabilité
Réplication de l'indice	Utilisation de techniques et d'instruments

Risque géographique lié à la Chine

Cotation liquidité marché (classe d'actions ETF)

Risques liés à des conditions de marché inhabituelles

Contreparties	Liquidité
Exploitation	Pratiques normales

Planifier votre investissement

Conçu pour les investisseurs qui comprennent les risques associés au compartiment et envisagent d'investir pour une durée d'au moins 5 ans.

Ce compartiment peut intéresser des investisseurs qui :

- recherchent une croissance à long terme de leurs investissements ;
- cherchent à reproduire la performance de l'Indice tout en acceptant ses risques et sa volatilité associés

Jour ouvrable Tout jour d'ouverture complète d'Euronext Paris.

Jour de transaction Les ordres reçus et acceptés un Jour ouvrable à 14 h 00 HEC au plus tard sont généralement traités sur la base de la VL du prochain jour qui est aussi un jour ouvrable bancaire complet sur le marché de Hong Kong, en Corée du Sud ou à Taïwan. Le règlement des transactions a lieu dans un délai de deux Jours ouvrables après le jour de transaction concerné.

En outre, les valeurs liquidatives techniques (« T-VL ») peuvent être calculées et publiées tout jour civil (à l'exception des samedis et des dimanches) qui ne soit ni un jour ouvré ni un jour de transaction. Ces T-VL n'ont qu'une valeur indicative et ne serviront pas de base pour l'achat, la conversion, le rachat et/ou le transfert d'actions.

Jour de publication de la Valeur liquidative : Jour de transaction +1

Échange Autorisé

PRINCIPALES CLASSES D' ACTIONS ET COMMISSIONS

Classe d'actions	Devise	Investissement initial min.*	Commissions pour opérations sur actions		Commissions annuelles	
			Achat (max.)	Échange (max.)	Gestion (max.)	Administration (max.)
AE	EUR	-	4,50 %	1,00 %	0,30 %	0,15 %
IE	EUR	500 000 USD	2,50 %	1,00 %	0,10 %	0,10 %
UCITS ETF DR	EUR	1 000 000 USD	3,00 %	1,00 %	0,10 %	0,10 %
UCITS ETF DR - USD	USD	1 000 000 USD	3,00 %	1,00 %	0,10 %	0,10 %

Voir la section « Remarques relatives aux frais du Compartiment » du prospectus. D'autres classes d'actions peuvent être proposées. La liste des classes actuelles est consultable sur amundi.lu/amundi-index-solutions.

* Ces montants minimums sont appliqués en USD ou en montants équivalents dans la devise de la classe d'actions concernée.

Avertissement du fournisseur d'indice

AMUNDI INDEX MSCI EMERGING MARKETS (LE « COMPARTIMENT ») N'EST PAS SPONSORISÉ, AVALISÉ, VENDU OU PROMU PAR MSCI INC. (« MSCI »), NI PAR L'UNE DE SES SOCIÉTÉS AFFILIÉES, L'UN DE SES FOURNISSEURS D'INFORMATIONS OU AUCUN TIERS CONCERNÉ PAR LA COMPOSITION OU LA CRÉATION D'UN INDICE MSCI (COLLECTIVEMENT, LES « PARTIES MSCI »). LES INDICES MSCI SONT LA PROPRIÉTÉ EXCLUSIVE DE MSCI ET SONT DES MARQUES DE SERVICE DE MSCI OU DE SES SOCIÉTÉS AFFILIÉES. LES INDICES MSCI ONT FAIT L'OBJET D'UNE LICENCE ACCORDÉE, POUR CERTAINS BESOINS, À AMUNDI. AUCUNE DES PARTIES MSCI NE FAIT DE DÉCLARATION, NI NE DONNE DE GARANTIE, EXPRESSE OU IMPLICITE, À L'ÉMETTEUR OU AUX PORTEURS DE PARTS DE CE COMPARTIMENT, OU À TOUTE AUTRE PERSONNE OU ENTITÉ, CONCERNANT LA PERTINENCE D'INVESTIR DANS LES COMPARTIMENTS EN GÉNÉRAL OU DANS CE COMPARTIMENT EN PARTICULIER, OU LA CAPACITÉ DE TOUT INDICE MSCI À RÉPLIQUER LA PERFORMANCE DU MARCHÉ BOURSIER CORRESPONDANT. MSCI OU SES SOCIÉTÉS AFFILIÉES SONT LES CONCÉDANTS DE LA LICENCE DE CERTAINES MARQUES DÉPOSÉES, MARQUES DE SERVICE ET NOMS COMMERCIAUX, AINSI QUE DES INDICES MSCI DÉTERMINÉS, COMPOSÉS ET CALCULÉS PAR MSCI, INDÉPENDAMMENT D'AMUNDI, DE CE COMPARTIMENT, DES PORTEURS DE PARTS DE CE COMPARTIMENT, OU DE TOUTE AUTRE PERSONNE OU ENTITÉ.

AUCUNE DES PARTIES MSCI N'EST TENUE DE PRENDRE EN COMPTE LES BESOINS D'AMUNDI, DES PORTEURS DE PARTS DE CE COMPARTIMENT OU DE TOUTE AUTRE PERSONNE OU ENTITÉ DANS LE CADRE DE LA DÉFINITION, DE LA COMPOSITION OU DU CALCUL DES INDICES MSCI. AUCUNE DES PARTIES MSCI N'EST RESPONSABLE DE LA DÉTERMINATION DE LA DATE DE LANCEMENT, DU PRIX OU DE LA QUANTITÉ DES ACTIONS DU COMPARTIMENT, NI DE LA DÉTERMINATION OU DU CALCUL DE LA FORMULE/DÉS CRITÈRES SELON LESQUELS, LE COMPARTIMENT EST REMBOURSABLE, AUTANT D'OPÉRATIONS AUXQUELLES AUCUNE DES PARTIES MSCI N'A PRIS PART. PAR AILLEURS, AUCUNE DES PARTIES MSCI N'A D'OBLIGATION OU DE RESPONSABILITÉ À L'ÉGARD DE L'ÉMETTEUR, DES PORTEURS DE PARTS DE CE COMPARTIMENT OU DE TOUTE AUTRE PERSONNE OU ENTITÉ RELATIVEMENT À L'ADMINISTRATION, À LA COMMERCIALISATION ET À L'OFFRE DE CE COMPARTIMENT.

BIEN QUE MSCI OBTIENNE DES INFORMATIONS À INCLURE OU À UTILISER DANS LE CALCUL DES INDICES MSCI PROVENANT DE SOURCES QUE MSCI CONSIDÈRE FIABLES, AUCUNE DES PARTIES MSCI NE GARANTIT L'ORIGINALITÉ, LA PRÉCISION ET/OU L'EXHAUSTIVITÉ DE TOUT INDICE MSCI INDEX OU DE TOUTE INFORMATION Y FIGURANT. AUCUNE DES PARTIES MSCI NE GARANTIT, EXPRESSÉMENT OU IMPLICITEMENT, LES RÉSULTATS DEVANT ÊTRE OBTENUS PAR L'ÉMETTEUR DU COMPARTIMENT, LES PORTEURS DE PARTS DE CE DERNIER OU TOUTE AUTRE PERSONNE OU ENTITÉ, ET PROVENANT DE L'UTILISATION DE TOUT INDICE MSCI INDEX OU DE TOUTE INFORMATION Y FIGURANT. AUCUNE DES PARTIES MSCI NE PEUT ÊTRE TENUE RESPONSABLE DE TOUTE ERREUR, OMISSION OU INTERRUPTION RELATIVES AUX INDICES MSCI INDEX OU À TOUTE DONNÉE Y FIGURANT. EN OUTRE, AUCUNE DES PARTIES MSCI NE DONNE DE GARANTIE EXPRESSE OU IMPLICITE DE QUELQUE SORTE QUE CE SOIT, ET LES PARTIES MSCI N'EXPRIMENT AUCUNE GARANTIE DE QUALITÉ MARCHANDE ET D'ADÉQUATION À UN USAGE PARTICULIER EN CE QUI CONCERNE LES INDICES MSCI INDEX ET TOUTE DONNÉE Y FIGURANT. SANS PRÉJUDICE DE CE QUI PRÉCÈDE, AUCUNE DES PARTIES MSCI NE POURRA ÊTRE TENUE RESPONSABLE DE TOUS DOMMAGES DIRECTS, INDIRECTS, SPÉCIAUX, PUNITIFS, CONSÉCUTIFS OU AUTRES (Y COMPRIS UNE QUELCONQUE PERTE DE BÉNÉFICES), QUAND BIEN MÊME ELLE AURAIT ÉTÉ AVISÉE DE L'ÉVENTUALITÉ DE TELS DOMMAGES.

Objectif et politique d'investissement

Objectif

Répliquer la performance de l'Indice MSCI Europe (l'« Indice ») et minimiser l'écart de suivi entre la valeur liquidative du compartiment et la performance de l'Indice.

Description de l'Indice

- Description générale de l'Indice

L'Indice MSCI Europe est un indice d'actions représentatif des marchés de moyenne à grande capitalisation des 15 pays européens développés.

L'Indice est un Indice de rendement total net : les dividendes nets d'impôts et taxes versés par les composantes indiciaires sont inclus dans le rendement de l'Indice.

- Devise de l'Indice : euro
- Composition de l'Indice

Chaque titre composant l'Indice est pondéré sur la base de la capitalisation, rajustée en fonction du flottant.

- Révision de l'Indice

L'Indice fait l'objet d'un rééquilibrage trimestriel.

- Publication de l'Indice

L'Indice est calculé et publié par MSCI (« MSCI »).

Les indices MSCI officiels sont des indices calculés par MSCI à de l'aide :

- des cours de clôture officiels des Bourses de valeurs sur lesquelles se négocient les composantes indiciaires ;
- des taux de change WM Reuters à la clôture (16 h 00 GMT).

La valeur de l'Indice MSCI Europe est disponible sur Bloomberg. À la date du présent prospectus, le symbole boursier est : M7EU

La performance répliquée est le cours de clôture de l'indice MSCI Europe.

On trouvera sur [msci.com](https://www.msci.com) la méthodologie sous-tendant l'indice MSCI, sa composition, les règles de révision et un complément d'information sur les composantes indiciaires sous-jacentes

Processus de gestion

L'exposition à l'Indice sera réalisée par le biais d'une Réplication directe, principalement en investissant directement dans des valeurs mobilières et/ou d'autres actifs éligibles représentant les composantes indiciaires dans une proportion extrêmement proche de celle de l'Indice.

Le compartiment prend en compte les principales incidences négatives des investissements sur les facteurs de durabilité dans son processus d'investissement, comme indiqué plus en détail à la section « Investissement durable » du présent prospectus, et ne détiendra aucun titre de sociétés impliquées dans la production ou la vente d'armes controversées, tel que défini à la section « Méthodes de réplication ».

Le Compartiment ne tient pas compte des activités économiques éco-responsables (telles que visées dans le Règlement « Taxonomie ») dans son processus de gestion. Par conséquent, aux fins du Règlement « Taxonomie », il convient de noter que les investissements sous-jacents au Compartiment ne tiennent pas compte des critères de l'UE pour les activités économiques éco-responsables.

Loi allemande sur la fiscalité des investissements : Au moins 60 % de la valeur liquidative du compartiment sont investis en permanence dans des actions cotées en bourse ou négociées sur un marché organisé. Par souci de clarté, les investissements dans les fonds de placement immobilier (tels que définis par le ministère des Finances allemand) et les UCITS ou UCIs ne sont pas inclus dans ce pourcentage.

Écart de suivi

L'écart de suivi indique la volatilité de la différence entre le rendement du compartiment et celui de son Indice. Dans des conditions de marché normales, on s'attend à ce que le compartiment réplique la performance de l'Indice avec un écart de suivi pouvant atteindre 1 %. Le rendement, utilisé pour calculer l'écart de suivi du compartiment, est déterminé avant de prendre en compte tout mécanisme de swing pricing.

Valeurs mobilières et instruments dérivés – techniques et instruments

Pour gérer les entrées et sorties de fonds ainsi que les spécificités de certains marchés d'actions locaux (accès au marché, liquidité, fiscalité locale), le Gestionnaire pourra combiner la réplication directe avec une réplication par le biais d'instruments dérivés tels que des contrats à terme standardisés. Dans le cas d'une telle réplication, le compartiment peut détenir des dépôts tout en conservant une exposition totale à l'Indice.

Le compartiment peut recourir à n'importe quel type de techniques et instruments de gestion efficace de portefeuilles concernant les valeurs mobilières et les instruments du marché monétaire, par exemple le prêt, l'emprunt et les conventions de prise et de mise en pension de titres à des fins de gestion efficace de portefeuille, conformément aux conditions énoncées aux sections « Techniques et instruments sur les opérations de financement de titres » et « Méthodes de réplication » du présent prospectus. De tels instruments et techniques peuvent par exemple servir à générer des revenus supplémentaires.

Les proportions maximales et prévues des actifs du Compartiment qui peuvent être soumises aux SFT et TRS sont divulguées dans le tableau « UTILISATION D'OPÉRATIONS FINANCIÈRES SUR TITRES ET SWAPS SUR RENDEMENT TOTAL ».

Devise de référence du compartiment : euro

Gestionnaire d'investissement

Amundi Asset Management

Risques principaux

Pour plus d'informations, se reporter à la section « Description des risques ».

Risques liés à des conditions de marché normales

Le Fonds présente une volatilité élevée en raison de son exposition aux marchés d'actions

Devise	Gestion
Instruments dérivés	Marché
Action	Durabilité
Réplication de l'indice	Utilisation de techniques et
Fonds de placement	d'instruments
Cotation liquidité marché (classe d'actions ETF)	

Risques liés à des conditions de marché inhabituelles

Contreparties	Liquidité
Exploitation	Pratiques normales
Mode de gestion des risques	Engagement

Planifier votre investissement

Conçu pour les investisseurs qui comprennent les risques associés au compartiment et envisagent d'investir pour une durée d'au moins 5 ans.

Ce compartiment peut intéresser des investisseurs qui :

- recherchent une croissance à long terme de leurs investissements ;
- cherchent à reproduire la performance de l'Indice tout en acceptant ses risques et sa volatilité associés

Jour ouvrable Tout jour d'ouverture complète d'Euronext Paris.

Jour de transaction Les ordres reçus et acceptés un Jour ouvrable à 14 h 00 HEC au plus tard sont généralement traités sur la base de la VL du prochain jour ouvrable (y compris le jour ouvrable de réception des ordres en question) qui est aussi un jour ouvrable bancaire complet au Royaume-Uni et en Allemagne. Le règlement des transactions a lieu dans un délai de deux Jours ouvrables après le jour de transaction concerné.

En outre, les valeurs liquidatives techniques (« T-VL ») peuvent être calculées et publiées tout jour civil (à l'exception des samedis et des dimanches) qui ne soit ni un jour ouvré ni un jour de transaction. Ces T-VL n'ont qu'une valeur indicative et ne serviront pas de base pour l'achat, la conversion, le rachat et/ou le transfert d'actions.

Jour de publication de la Valeur liquidative :

Échange Autorisé

PRINCIPALES CLASSES D' ACTIONS ET COMMISSIONS

			Commissions pour opérations sur actions		Commissions annuelles	
Classe d'actions	Devise	Investissement initial min.*	Achat (max.)	Échange (max.)	Gestion (max.)	Administration (max.)
AE	EUR	-	4,50 %	1,00 %	0,15 %	0,15 %
IE	EUR	500 000 USD	2,50 %	1,00 %	0,10 %	0,05 %
UCITS ETF DR	EUR	1 000 000 USD	3,00 %*	1,00 %	0,05 %	0,10 %

Voir la section « Remarques relatives aux frais du Compartiment » du prospectus. D'autres classes d'actions peuvent être proposées. La liste des classes actuelles est consultable sur amundi.lu/amundi-index-solutions.

* Ces montants minimums sont appliqués en USD ou en montants équivalents dans la devise de la classe d'actions concernée.

Avertissement du fournisseur d'indice

AMUNDI INDEX MSCI EUROPE (LE « COMPARTIMENT ») N'EST EN AUCUNE FAÇON SPONSORISÉ, AVALISÉ, VENDU OU PROMU PAR MSCI INC. (« MSCI »), NI PAR L'UNE DE SES SOCIÉTÉS AFFILIÉES, L'UN DE SES FOURNISSEURS D'INFORMATIONS OU AUCUN TIERS CONCERNÉ PAR LA COMPOSITION OU LA CRÉATION D'UN INDICE MSCI (COLLECTIVEMENT, LES « PARTIES MSCI »). LES INDICES MSCI SONT LA PROPRIÉTÉ EXCLUSIVE DE MSCI ET SONT DES MARQUES DE SERVICE DE MSCI OU DE SES SOCIÉTÉS AFFILIÉES. LES INDICES MSCI ONT FAIT L'OBJET D'UNE LICENCE ACCORDÉE, POUR CERTAINS BESOINS, À AMUNDI. AUCUNE DES PARTIES MSCI NE FAIT DE DÉCLARATION, NI NE DONNE DE GARANTIE, EXPRESSE OU IMPLICITE, À L'ÉMETTEUR OU AUX PORTEURS DE PARTS DE CE COMPARTIMENT, OU À TOUTE AUTRE PERSONNE OU ENTITÉ, CONCERNANT LA PERTINENCE D'INVESTIR DANS LES COMPARTIMENTS EN GÉNÉRAL OU DANS CE COMPARTIMENT EN PARTICULIER, OU LA CAPACITÉ DE TOUT INDICE MSCI À RÉPLIQUER LA PERFORMANCE DU MARCHÉ BOURSIER CORRESPONDANT. MSCI OU SES SOCIÉTÉS AFFILIÉES SONT LES CONCÉDANTS DE LA LICENCE DE CERTAINES MARQUES DÉPOSÉES, MARQUES DE SERVICE ET NOMS COMMERCIAUX, AINSI QUE DES INDICES MSCI DÉTERMINÉS, COMPOSÉS ET CALCULÉS PAR MSCI, INDÉPENDAMMENT D'AMUNDI, DE CE COMPARTIMENT, DES PORTEURS DE PARTS DE CE COMPARTIMENT, OU DE TOUTE AUTRE PERSONNE OU ENTITÉ.

AUCUNE DES PARTIES MSCI N'EST TENUE DE PRENDRE EN COMPTE LES BESOINS D'AMUNDI, DES PORTEURS DE PARTS DE CE COMPARTIMENT OU DE TOUTE AUTRE PERSONNE OU ENTITÉ DANS LE CADRE DE LA DÉFINITION, DE LA COMPOSITION OU DU CALCUL DES INDICES MSCI. AUCUNE DES PARTIES MSCI N'EST RESPONSABLE DE LA DÉTERMINATION DE LA DATE DE LANCEMENT, DU PRIX OU DE LA QUANTITÉ DES ACTIONS DU COMPARTIMENT, NI DE LA DÉTERMINATION OU DU CALCUL DE LA FORMULE/DÉS CRITÈRES SELON LESQUELS, LE COMPARTIMENT EST REMBOURSABLE, AUTANT D'OPÉRATIONS AUXQUELLES AUCUNE DES PARTIES MSCI N'A PRIS PART. PAR AILLEURS, AUCUNE DES PARTIES MSCI N'A D'OBLIGATION OU DE RESPONSABILITÉ À L'ÉGARD DE L'ÉMETTEUR, DES PORTEURS DE PARTS DE CE COMPARTIMENT OU DE TOUTE AUTRE PERSONNE OU ENTITÉ RELATIVEMENT À L'ADMINISTRATION, À LA COMMERCIALISATION ET À L'OFFRE DE CE COMPARTIMENT.

BIEN QUE MSCI OBTIENNE DES INFORMATIONS À INCLURE OU À UTILISER DANS LE CALCUL DES INDICES MSCI PROVENANT DE SOURCES QUE MSCI CONSIDÈRE FIABLES, AUCUNE DES PARTIES MSCI NE GARANTIT L'ORIGINALITÉ, LA PRÉCISION ET/OU L'EXHAUSTIVITÉ DE TOUT INDICE MSCI INDEX OU DE TOUTE INFORMATION Y FIGURANT. AUCUNE DES PARTIES MSCI NE GARANTIT, EXPRESSÉMENT OU IMPLICITEMENT, LES RÉSULTATS DEVANT ÊTRE OBTENUS PAR L'ÉMETTEUR DU COMPARTIMENT, LES PORTEURS DE PARTS DE CE DERNIER OU TOUTE AUTRE PERSONNE OU ENTITÉ, ET PROVENANT DE L'UTILISATION DE TOUT INDICE MSCI INDEX OU DE TOUTE INFORMATION Y FIGURANT. AUCUNE DES PARTIES MSCI NE PEUT ÊTRE TENUE RESPONSABLE DE TOUTE ERREUR, OMISSION OU INTERRUPTION RELATIVES AUX INDICES MSCI INDEX OU À TOUTE DONNÉE Y FIGURANT. EN OUTRE, AUCUNE DES PARTIES MSCI NE DONNE DE GARANTIE EXPRESSE OU IMPLICITE DE QUELQUE SORTE QUE CE SOIT, ET LES PARTIES MSCI N'EXPRIMENT AUCUNE GARANTIE DE QUALITÉ MARCHANDE ET D'ADÉQUATION À UN USAGE PARTICULIER EN CE QUI CONCERNE LES INDICES MSCI INDEX ET TOUTE DONNÉE Y FIGURANT. SANS PRÉJUDICE DE CE QUI PRÉCÈDE, AUCUNE DES PARTIES MSCI NE POURRA ÊTRE TENUE RESPONSABLE DE TOUS DOMMAGES DIRECTS, INDIRECTS, SPÉCIAUX, PUNITIFS, CONSÉCUTIFS OU AUTRES (Y COMPRIS UNE QUELCONQUE PERTE DE BÉNÉFICES), QUAND BIEN MÊME ELLE AURAIT ÉTÉ AVISÉE DE L'ÉVENTUALITÉ DE TELS DOMMAGES.

AMUNDI INDEX MSCI JAPAN

(sera renommé AMUNDI MSCI JAPAN ESG CLIMATE NET ZERO AMBITION CTB et restructuré à partir du 20.01.2023)

Objectif et politique d'investissement

Objectif

Répliquer la performance de l'indice MSCI Japan (« l'Indice ») et minimiser l'écart de suivi entre la valeur liquidative du compartiment et la performance de l'Indice.

Description de l'Indice

- Description générale de l'Indice

L'Indice MSCI Japan est un indice d'actions représentatif des segments de moyenne à grande capitalisation du marché japonais.

L'Indice est un Indice de rendement total net : les dividendes nets d'impôts et taxes versés par les composantes indicielles sont inclus dans le rendement de l'Indice.

- Devise de l'Indice : Yen japonais
- Composition de l'Indice

Chaque titre composant l'Indice est pondéré sur la base de la capitalisation, rajustée en fonction du flottant.

- Révision de l'Indice

L'Indice fait l'objet d'un rééquilibrage trimestriel.

- Publication de l'Indice

L'Indice est calculé et publié par MSCI (« MSCI »).

Les indices MSCI officiels sont calculés par MSCI à l'aide :

- des cours de clôture officiels des Bourses de valeurs sur lesquelles se négocient les composantes indicielles ;
- des taux de change WM Reuters à la clôture (16 h 00 GMT).

La valeur de l'indice MSCI Japan est disponible sur Bloomberg. À la date du présent prospectus, le symbole boursier est : NDDLJN

La performance répliquée est le cours de clôture de l'indice MSCI Japan.

On trouvera sur [msci.com](https://www.msci.com) la méthodologie sous-tendant l'indice MSCI, sa composition, les règles de révision et un complément d'information sur les composantes indicielles sous-jacentes

Processus de gestion

L'exposition à l'Indice sera réalisée par le biais d'une Réplication directe, principalement en investissant directement dans des valeurs mobilières et/ou d'autres actifs éligibles représentant les composantes indicielles dans une proportion extrêmement proche de celle de l'Indice.

Le compartiment n'intègre pas les risques en matière de durabilité et ne tient pas compte de la principale incidence négative des investissements sur les facteurs de durabilité dans son processus d'investissement, car son objectif est de reproduire le plus fidèlement possible la performance d'un indice de référence qui ne prend pas en compte ces risques dans sa méthodologie.

Le Compartiment ne tient pas compte des activités économiques éco-responsables (telles que visées dans le Règlement « Taxonomie ») dans son processus de gestion. Par conséquent, aux fins du Règlement « Taxonomie », il convient de noter que les investissements sous-jacents au Compartiment ne tiennent pas compte des critères de l'UE pour les activités économiques éco-responsables.

Loi allemande sur la fiscalité des investissements : Au moins 60 % de la valeur liquidative du compartiment sont investis en permanence dans des actions cotées en bourse ou négociées sur un marché organisé. Par souci de clarté, les investissements dans les fonds de placement immobilier (tels que définis par le ministère des Finances allemand) et les UCITS ou UCIs ne sont pas inclus dans ce pourcentage.

Écart de suivi

L'écart de suivi indique la volatilité de la différence entre le rendement du compartiment et celui de son Indice. Dans des conditions de marché normales, on s'attend à ce que le compartiment réplique la performance de l'Indice avec un écart de suivi pouvant atteindre 1 %. Le rendement, utilisé pour calculer l'écart de suivi du compartiment, est déterminé avant de prendre en compte tout mécanisme de swing pricing.

Valeurs mobilières et instruments dérivés – techniques et instruments

Pour gérer les entrées et sorties de fonds ainsi que les spécificités de certains marchés d'actions locaux (accès au marché, liquidité, fiscalité locale), le Gestionnaire pourra combiner la réplication directe avec une réplication par le biais d'instruments dérivés tels que des contrats à terme standardisés. Dans le cas d'une telle réplication, le compartiment peut détenir des dépôts tout en conservant une exposition totale à l'Indice.

Le compartiment peut recourir à n'importe quel type de techniques et instruments de gestion efficace de portefeuilles concernant les valeurs mobilières et les instruments du marché monétaire, par exemple le prêt, l'emprunt et les conventions de prise et de mise en pension de titres à des fins de gestion efficace de portefeuille, conformément aux conditions énoncées aux sections « Techniques et instruments sur les opérations de financement de titres » et « Méthodes de réplication » du présent prospectus. De tels instruments et techniques peuvent par exemple servir à générer des revenus supplémentaires.

Les proportions maximales et prévues des actifs du Compartiment qui peuvent être soumises aux SFT et TRS sont divulguées dans le tableau « UTILISATION D'OPÉRATIONS FINANCIÈRES SUR TITRES ET SWAPS SUR RENDEMENT TOTAL ».

Devise de référence du compartiment : Yen japonais

Gestionnaire d'investissement

Amundi Japan Ltd

Risques principaux

Pour plus d'informations, se reporter à la section « Description des risques ».

Risques liés à des conditions de marché normales

Le Fonds présente une volatilité élevée en raison de son exposition aux marchés d'actions

Devise	Gestion
Instruments dérivés	Marché
Action	Durabilité
Réplication de l'indice	Utilisation de techniques et d'instruments
Fonds de placement	
Cotation liquidité marché (classe d'actions ETF)	

Risques liés à des conditions de marché inhabituelles

	Liquidité
Mode de gestion des risques	Engagement

Planifier votre investissement

Conçu pour les investisseurs qui comprennent les risques associés au compartiment et envisagent d'investir pour une durée d'au moins 5 ans.

Ce compartiment peut intéresser des investisseurs qui :

- recherchent une croissance à long terme de leurs investissements ;
- cherchent à reproduire la performance de l'Indice tout en acceptant ses risques et sa volatilité associés

Jour ouvrable Tout jour d'ouverture complète d'Euronext Paris.

Le règlement des transactions a lieu dans un délai de deux jours ouvrables après le jour de transaction concerné.

En outre, les valeurs liquidatives techniques (« T-VL ») peuvent être calculées et publiées tout jour civil (à l'exception des samedis et des dimanches) qui ne soit ni un jour ouvré ni un jour de transaction. Ces T-VL n'ont qu'une valeur indicative et ne serviront pas de base pour l'achat, la conversion, le rachat et/ou le transfert d'actions.

Jour de publication de la Valeur liquidative : Jour de transaction +1

Valeur liquidative :

Échange

Autorisé

PRINCIPALES CLASSES D' ACTIONS ET COMMISSIONS

Classe d'actions	Devise	Investissement initial min.*	Commissions pour opérations sur actions		Commissions annuelles	
			Achat (max.)	Échange (max.)	Gestion (max.)	Administration (max.)
AE	EUR	-	4,50 %	1,00 %	0,15 %	0,15 %
IE	EUR	500 000 USD	2,50 %	1,00 %	0,10 %	0,05 %
UCITS ETF - HEDGED EUR	EUR	1 000 000 USD	3,00 %	1,00 %	0,10 %	0,10 %
UCITS ETF DR - EUR	EUR	1 000 000 USD	3,00 %	1,00 %	%	%

Voir la section « Remarques relatives aux frais du Compartiment » du prospectus. D'autres classes d'actions peuvent être proposées. La liste des classes actuelles est consultable sur amundi.lu/amundi-index-solutions.

* Ces montants minimums sont appliqués en USD ou en montants équivalents dans la devise de la classe d'actions concernée.

Avertissement du fournisseur d'indice

AMUNDI INDEX MSCI JAPAN (LE « COMPARTIMENT ») N'EST PAS SPONSORISÉ, AVALISÉ, VENDU OU PROMU PAR MSCI INC. (« MSCI »), NI PAR L'UNE DE SES SOCIÉTÉS AFFILIÉES, L'UN DE SES FOURNISSEURS D'INFORMATIONS OU AUCUN TIERS CONCERNÉ PAR LA COMPOSITION OU LA CRÉATION D'UN INDICE MSCI (COLLECTIVEMENT, LES « PARTIES MSCI »). LES INDICES MSCI SONT LA PROPRIÉTÉ EXCLUSIVE DE MSCI ET SONT DES MARQUES DE SERVICE DE MSCI OU DE SES SOCIÉTÉS AFFILIÉES. LES INDICES MSCI ONT FAIT L'OBJET D'UNE LICENCE ACCORDÉE, POUR CERTAINS BESOINS, À AMUNDI. AUCUNE DES PARTIES MSCI NE FAIT DE DÉCLARATION, NI NE DONNE DE GARANTIE, EXPRESSE OU IMPLICITE, À L'ÉMETTEUR OU AUX PORTEURS DE PARTS DE CE COMPARTIMENT, OU À TOUTE AUTRE PERSONNE OU ENTITÉ, CONCERNANT LA PERTINENCE D'INVESTIR DANS LES COMPARTIMENTS EN GÉNÉRAL OU DANS CE COMPARTIMENT EN PARTICULIER, OU LA CAPACITÉ DE TOUT INDICE MSCI À RÉPLIQUER LA PERFORMANCE DU MARCHÉ BOURSIER CORRESPONDANT. MSCI OU SES SOCIÉTÉS AFFILIÉES SONT LES CONCÉDANTS DE LA LICENCE DE CERTAINES MARQUES DÉPOSÉES, MARQUES DE SERVICE ET NOMS COMMERCIAUX, AINSI QUE DES INDICES MSCI DÉTERMINÉS, COMPOSÉS ET CALCULÉS PAR MSCI, INDÉPENDAMMENT D'AMUNDI, DE CE COMPARTIMENT, DES PORTEURS DE PARTS DE CE COMPARTIMENT, OU DE TOUTE AUTRE PERSONNE OU ENTITÉ.

AUCUNE DES PARTIES MSCI N'EST TENUE DE PRENDRE EN COMPTE LES BESOINS D'AMUNDI, DES PORTEURS DE PARTS DE CE COMPARTIMENT OU DE TOUTE AUTRE PERSONNE OU ENTITÉ DANS LE CADRE DE LA DÉFINITION, DE LA COMPOSITION OU DU CALCUL DES INDICES MSCI. AUCUNE DES PARTIES MSCI N'EST RESPONSABLE DE LA DÉTERMINATION DE LA DATE DE LANCEMENT, DU PRIX OU DE LA QUANTITÉ DES ACTIONS DU COMPARTIMENT, NI DE LA DÉTERMINATION OU DU CALCUL DE LA FORMULE/DÉS CRITÈRES SELON LESQUELS, LE COMPARTIMENT EST REMBOURSABLE, AUTANT D'OPÉRATIONS AUXQUELLES AUCUNE DES PARTIES MSCI N'A PRIS PART. PAR AILLEURS, AUCUNE DES PARTIES MSCI N'A D'OBLIGATION OU DE RESPONSABILITÉ À L'ÉGARD DE L'ÉMETTEUR, DES PORTEURS DE PARTS DE CE COMPARTIMENT OU DE TOUTE AUTRE PERSONNE OU ENTITÉ RELATIVEMENT À L'ADMINISTRATION, À LA COMMERCIALISATION ET À L'OFFRE DE CE COMPARTIMENT.

BIEN QUE MSCI OBTIENNE DES INFORMATIONS À INCLURE OU À UTILISER DANS LE CALCUL DES INDICES MSCI PROVENANT DE SOURCES QUE MSCI CONSIDÈRE FIABLES, AUCUNE DES PARTIES MSCI NE GARANTIT L'ORIGINALITÉ, LA PRÉCISION ET/OU L'EXHAUSTIVITÉ DE TOUT INDICE MSCI INDEX OU DE TOUTE INFORMATION Y FIGURANT. AUCUNE DES PARTIES MSCI NE GARANTIT, EXPRESSÉMENT OU IMPLICITEMENT, LES RÉSULTATS DEVANT ÊTRE OBTENUS PAR L'ÉMETTEUR DU COMPARTIMENT, LES PORTEURS DE PARTS DE CE DERNIER OU TOUTE AUTRE PERSONNE OU ENTITÉ, ET PROVENANT DE L'UTILISATION DE TOUT INDICE MSCI INDEX OU DE TOUTE INFORMATION Y FIGURANT. AUCUNE DES PARTIES MSCI NE PEUT ÊTRE TENUE RESPONSABLE DE TOUTE ERREUR, OMISSION OU INTERRUPTION RELATIVES AUX INDICES MSCI INDEX OU À TOUTE DONNÉE Y FIGURANT. EN OUTRE, AUCUNE DES PARTIES MSCI NE DONNE DE GARANTIE EXPRESSE OU IMPLICITE DE QUELQUE SORTE QUE CE SOIT, ET LES PARTIES MSCI N'EXPRIMENT AUCUNE GARANTIE DE QUALITÉ MARCHANDE ET D'ADÉQUATION À UN USAGE PARTICULIER EN CE QUI CONCERNE LES INDICES MSCI INDEX ET TOUTE DONNÉE Y FIGURANT. SANS PRÉJUDICE DE CE QUI PRÉCÈDE, AUCUNE DES PARTIES MSCI NE POURRA ÊTRE TENUE RESPONSABLE DE TOUS DOMMAGES DIRECTS, INDIRECTS, SPÉCIAUX, PUNITIFS, CONSÉCUTIFS OU AUTRES (Y COMPRIS UNE QUELCONQUE PERTE DE BÉNÉFICES), QUAND BIEN MÊME ELLE AURAIT ÉTÉ AVISÉE DE L'ÉVENTUALITÉ DE TELS DOMMAGES.

AMUNDI MSCI JAPAN ESG CLIMATE NET ZERO AMBITION CTB

(auparavant AMUNDI INDEX MSCI JAPAN jusqu'au 19.01.2023)

Objectif et politique d'investissement

Objectif

Répliquer la performance de l'Indice MSCI Japan ESG Broad CTB Select (l'« Indice ») et minimiser l'écart de suivi entre la valeur liquidative du compartiment et la performance de l'Indice.

Le compartiment est un produit financier qui promeut, entre autres caractéristiques, des caractéristiques ESG en vertu de l'Article 8 du Règlement « Disclosure », comme décrit plus en détail dans l'Annexe 1 : Informations relatives aux critères ESG du présent Prospectus.

Description de l'Indice

- Description générale de l'Indice

L'Indice MSCI Japan ESG Broad CTB Select est un indice d'actions basé sur l'Indice MSCI Japan (l'« Indice cadre »), représentatif des titres de moyenne et grande capitalisation du marché japonais. L'Indice exclut les sociétés dont les produits ont un impact social ou environnemental négatif, et surpondère les sociétés ayant des scores MSCI ESG élevés. En outre, l'Indice vise à représenter la performance d'une stratégie qui repondère les titres en fonction des opportunités et des risques liés à la transition climatique afin de répondre aux exigences minimales de la dénomination de l'indice de référence « EU Climate Transition Benchmark » (EU CTB).

L'Indice est un Indice de rendement total net : les dividendes nets d'impôts et taxes versés par les composantes indiciaires sont inclus dans le rendement de l'Indice.

- Devise de l'Indice : Yen japonais
- Composition de l'Indice

L'Indice MSCI Japan ESG Broad CTB Select est élaboré en appliquant une combinaison d'exclusions basées sur des valeurs et un processus d'optimisation pour augmenter le score MSCI ESG par rapport à l'Indice cadre et pour satisfaire aux critères minimaux du règlement EU Climate Transition Benchmark (EU CTB) tout en ciblant un profil de risque similaire à celui de l'Indice cadre, comme décrit plus en détail dans l'Annexe 1 : Informations relatives aux critères ESG du présent Prospectus.

- Révision de l'Indice

L'Indice fait l'objet d'un rééquilibrage trimestriel.

- Publication de l'Indice

L'Indice est calculé et publié par MSCI (« MSCI »).

Les indices MSCI officiels sont des indices calculés par MSCI à de l'aide :

- des cours de clôture officiels des Bourses de valeurs sur lesquelles se négocient les composantes indiciaires ;
- des taux de change WM Reuters à la clôture (16 h 00 GMT).

La valeur de l'Indice MSCI Japan ESG Broad CTB Select est disponible sur Bloomberg. À la date du présent prospectus, le symbole boursier est : MXJPEBSL

La performance répliquée est le cours de clôture de l'Indice MSCI Japan ESG Broad CTB Select.

On trouvera sur msci.com la méthodologie sous-tendant l'indice MSCI, sa composition, les règles de révision et un complément d'information sur les composantes indiciaires sous-jacentes

Processus de gestion

L'exposition à l'Indice sera réalisée par le biais d'une Réplication directe, principalement en investissant directement dans des valeurs mobilières et/ou d'autres actifs éligibles représentant les composantes indiciaires dans une proportion extrêmement proche de celle de l'Indice.

Le compartiment intègre les risques en matière de durabilité et prend en compte les principales incidences négatives des investissements sur les facteurs de durabilité dans son processus d'investissement, comme indiqué plus en détail à la section « Investissement durable » du présent prospectus, et, conformément à la section « Méthodes de réplication », ne détiendra aucun titre de sociétés impliquées dans la production ou la vente d'armes controversées, de sociétés en violation des conventions internationales relatives aux droits de l'homme ou au droit du travail, ou de sociétés impliquées dans des secteurs controversés : le tabac, le charbon thermique, les armes nucléaires ou le pétrole & gaz non conventionnels.

Loi allemande sur la fiscalité des investissements : Au moins 60 % de la valeur liquidative du compartiment sont investis en permanence dans des actions cotées en bourse ou négociées sur un marché organisé. Par souci de clarté, les investissements dans les fonds de placement immobilier (tels que définis par le ministère des Finances allemand) et les UCITS ou UCIs ne sont pas inclus dans ce pourcentage.

Écart de suivi

L'écart de suivi indique la volatilité de la différence entre le rendement du compartiment et celui de son Indice. Dans des conditions de marché normales, on s'attend à ce que le compartiment réplique la performance de l'Indice avec un écart de suivi pouvant atteindre 1 %. Le rendement, utilisé pour calculer l'écart de suivi du compartiment, est déterminé avant de prendre en compte tout mécanisme de swing pricing.

Valeurs mobilières et instruments dérivés – techniques et instruments

Pour gérer les entrées et sorties de fonds ainsi que les spécificités de certains marchés d'actions locaux (accès au marché, liquidité, fiscalité locale), le Gestionnaire pourra combiner la réplication directe avec une réplication par le biais d'instruments dérivés tels que des contrats à terme standardisés. Dans le cas d'une telle réplication, le compartiment peut détenir des dépôts tout en conservant une exposition totale à l'Indice.

Le compartiment peut recourir à n'importe quel type de techniques et instruments de gestion efficace de portefeuilles concernant les valeurs mobilières et les instruments du marché monétaire, par exemple le prêt, l'emprunt et les conventions de prise et de mise en pension de titres à des fins de gestion efficace de portefeuille, conformément aux conditions énoncées aux sections « Techniques et instruments sur les opérations de financement de titres » et « Méthodes de réplication » du présent prospectus. De tels instruments et techniques peuvent par exemple servir à générer des revenus supplémentaires.

Les proportions maximales et prévues des actifs du Compartiment qui peuvent être soumises aux SFT et TRS sont divulguées dans le tableau « UTILISATION D'OPÉRATIONS FINANCIÈRES SUR TITRES ET SWAPS SUR RENDEMENT TOTAL ».

Devise de référence du compartiment : Yen japonais

Gestionnaire d'investissement

Amundi Japan Ltd

Risques principaux

Pour plus d'informations, se reporter à la section « Description des risques ».

Risques liés à des conditions de marché normales

Le Fonds présente une volatilité élevée en raison de son exposition aux marchés d'actions

Devise	Gestion
Instruments dérivés	Marché
Action	Investissement durable
Réplication de l'indice	Utilisation de techniques et
Fonds de placement	d'instruments
Cotation liquidité marché (classe d'actions ETF)	

Risques liés à des conditions de marché inhabituelles

Contreparties	Liquidité
Exploitation	Pratiques normales
Mode de gestion des risques	Engagement

Planifier votre investissement

Conçu pour les investisseurs qui comprennent les risques associés au compartiment et envisagent d'investir pour une durée d'au moins 5 ans.

Ce compartiment peut intéresser des investisseurs qui :

- recherchent une croissance à long terme de leurs investissements ;
- cherchent à reproduire la performance de l'Indice tout en acceptant ses risques et sa volatilité associés

Jour ouvrable Tout jour d'ouverture complète d'Euronext Paris.

Jour de transaction Les ordres reçus et acceptés un Jour ouvrable à 14 h 00 HEC au plus tard sont généralement traités sur la base de la VL du prochain jour ouvrable qui est aussi un jour ouvrable bancaire complet au Japon. Le règlement des transactions a lieu dans un délai de deux Jours ouvrables après le jour de transaction concerné.

En outre, les valeurs liquidatives techniques (« T-VL ») peuvent être calculées et publiées tout jour civil (à l'exception des samedis et des dimanches) qui ne soit ni un jour ouvré ni un jour de transaction. Ces T-VL n'ont qu'une valeur indicative et ne serviront pas de base pour l'achat, la conversion, le rachat et/ou le transfert d'actions.

Jour de publication de la Valeur liquidative : Jour de transaction +1

Échange Autorisé

PRINCIPALES CLASSES D' ACTIONS ET COMMISSIONS

Classe d'actions	Devise	Investissement initial min.*	Commissions pour opérations sur actions		Commissions annuelles	
			Achat (max.)	Échange (max.)	Gestion (max.)	Administration (max.)
AE	EUR	-	4,50 %	1,00 %	0,15 %	0,15 %
IE	EUR	500 000 USD	2,50 %	1,00 %	0,10 %	0,05 %
UCITS ETF EUR	EUR	1 000 000 USD	3,00 %	1,00 %	0,35 %	0,10 %
UCITS ETF - HEDGED EUR	EUR	1 000 000 USD	3,00 %	1,00 %	0,10 %	0,10 %
UCITS ETF JPY	JPY	1 000 000 USD	3,00 %	1,00 %	0,35 %	0,10 %

Voir la section « Remarques relatives aux frais du Compartiment » du prospectus. D'autres classes d'actions peuvent être proposées. La liste des classes actuelles est consultable sur amundi.lu/amundi-index-solutions.

* Ces montants minimums sont appliqués en USD ou en montants équivalents dans la devise de la classe d'actions concernée.

Avertissement du fournisseur d'indice

AMUNDI MSCI JAPAN ESG CLIMATE NET ZERO AMBITION CTB (LE « COMPARTIMENT ») N'EST EN AUCUNE FAÇON SPONSORISÉ, AVALISÉ, VENDU OU PROMU PAR MSCI INC. (« MSCI »), NI PAR L'UNE DE SES SOCIÉTÉS AFFILIÉES, L'UN DE SES FOURNISSEURS D'INFORMATIONS OU AUCUN TIERS CONCERNÉ PAR LA COMPOSITION OU LA CRÉATION D'UN INDICE MSCI (COLLECTIVEMENT, LES « PARTIES MSCI »). LES INDICES MSCI SONT LA PROPRIÉTÉ EXCLUSIVE DE MSCI ET SONT DES MARQUES DE SERVICE DE MSCI OU DE SES SOCIÉTÉS AFFILIÉES. LES INDICES MSCI ONT FAIT L'OBJET D'UNE LICENCE ACCORDÉE, POUR CERTAINS BESOINS, À AMUNDI. AUCUNE DES PARTIES MSCI NE FAIT DE DÉCLARATION, NI NE DONNE DE GARANTIE, EXPRESSE OU IMPLICITE, À L'ÉMETTEUR OU AUX PORTEURS DE PARTS DE CE COMPARTIMENT, OU À TOUTE AUTRE PERSONNE OU ENTITÉ, CONCERNANT LA PERTINENCE D'INVESTIR DANS LES COMPARTIMENTS EN GÉNÉRAL OU DANS CE COMPARTIMENT EN PARTICULIER, OU LA CAPACITÉ DE TOUT INDICE MSCI À RÉPLIQUER LA PERFORMANCE DU MARCHÉ BOURSIER CORRESPONDANT. MSCI OU SES SOCIÉTÉS AFFILIÉES SONT LES CONCÉDANTS DE LA LICENCE DE CERTAINES MARQUES DÉPOSÉES, MARQUES DE SERVICE ET NOMS COMMERCIAUX, AINSI QUE DES INDICES MSCI DÉTERMINÉS, COMPOSÉS ET CALCULÉS PAR MSCI, INDÉPENDAMMENT D'AMUNDI, DE CE COMPARTIMENT, DES PORTEURS DE PARTS DE CE COMPARTIMENT, OU DE TOUTE AUTRE PERSONNE OU ENTITÉ.

AUCUNE DES PARTIES MSCI N'EST TENUE DE PRENDRE EN COMPTE LES BESOINS D'AMUNDI, DES PORTEURS DE PARTS DE CE COMPARTIMENT OU DE TOUTE AUTRE PERSONNE OU ENTITÉ DANS LE CADRE DE LA DÉFINITION, DE LA COMPOSITION OU DU CALCUL DES INDICES MSCI. AUCUNE DES PARTIES MSCI N'EST RESPONSABLE DE LA DÉTERMINATION DE LA DATE DE LANCEMENT, DU PRIX OU DE LA QUANTITÉ DES ACTIONS DU COMPARTIMENT, NI DE LA DÉTERMINATION OU DU CALCUL DE LA FORMULE/DÉS CRITÈRES SELON LESQUELS, LE COMPARTIMENT EST REMBOURSABLE, AUTANT D'OPÉRATIONS AUXQUELLES AUCUNE DES PARTIES MSCI N'A PRIS PART. PAR AILLEURS, AUCUNE DES PARTIES MSCI N'A D'OBLIGATION OU DE RESPONSABILITÉ À L'ÉGARD DE L'ÉMETTEUR, DES PORTEURS DE PARTS DE CE COMPARTIMENT OU DE TOUTE AUTRE PERSONNE OU ENTITÉ RELATIVEMENT À L'ADMINISTRATION, À LA COMMERCIALISATION ET À L'OFFRE DE CE COMPARTIMENT.

BIEN QUE MSCI OBTIENNE DES INFORMATIONS À INCLURE OU À UTILISER DANS LE CALCUL DES INDICES MSCI PROVENANT DE SOURCES QUE MSCI CONSIDÈRE FIABLES, AUCUNE DES PARTIES MSCI NE GARANTIT L'ORIGINALITÉ, LA PRÉCISION ET/OU L'EXHAUSTIVITÉ DE TOUT INDICE MSCI INDEX OU DE TOUTE INFORMATION Y FIGURANT. AUCUNE DES PARTIES MSCI NE GARANTIT, EXPRESSÉMENT OU IMPLICITEMENT, LES RÉSULTATS DEVANT ÊTRE OBTENUS PAR L'ÉMETTEUR DU COMPARTIMENT, LES PORTEURS DE PARTS DE CE DERNIER OU TOUTE AUTRE PERSONNE OU ENTITÉ, ET PROVENANT DE L'UTILISATION DE TOUT INDICE MSCI INDEX OU DE TOUTE INFORMATION Y FIGURANT. AUCUNE DES PARTIES MSCI NE PEUT ÊTRE TENUE RESPONSABLE DE TOUTE ERREUR, OMISSION OU INTERRUPTION RELATIVES AUX INDICES MSCI INDEX OU À TOUTE DONNÉE Y FIGURANT. EN OUTRE, AUCUNE DES PARTIES MSCI NE DONNE DE GARANTIE EXPRESSE OU IMPLICITE DE QUELQUE SORTE QUE CE SOIT, ET LES PARTIES MSCI N'EXPRIMENT AUCUNE GARANTIE DE QUALITÉ MARCHANDE ET D'ADÉQUATION À UN USAGE PARTICULIER EN CE QUI CONCERNE LES INDICES MSCI INDEX ET TOUTE DONNÉE Y FIGURANT. SANS PRÉJUDICE DE CE QUI PRÉCÈDE, AUCUNE DES PARTIES MSCI NE POURRA ÊTRE TENUE RESPONSABLE DE TOUTS DOMMAGES DIRECTS, INDIRECTS, SPÉCIAUX, PUNITIFS, CONSÉCUTIFS OU AUTRES (Y COMPRIS UNE QUELCONQUE PERTE DE BÉNÉFICES), QUAND BIEN MÊME ELLE AURAIT ÉTÉ AVISÉE DE L'ÉVENTUALITÉ DE TELS DOMMAGES.

Objectif et politique d'investissement

Objectif

Répliquer la performance de l'Indice MSCI North America ESG Broad CTB Select (l'« Indice ») et minimiser l'écart de suivi entre la valeur liquidative du compartiment et la performance de l'Indice.

Le compartiment est un produit financier qui promeut, entre autres caractéristiques, des caractéristiques ESG en vertu de l'Article 8 du Règlement « Disclosure », comme décrit plus en détail dans l'Annexe 1 : Informations relatives aux critères ESG du présent Prospectus.

Description de l'Indice

- Description générale de l'Indice

L'Indice MSCI North America ESG Broad CTB Select est un indice d'actions basé sur l'Indice MSCI North America représentatif des segments de moyenne à grande capitalisation des marchés américains et canadiens (l'« Indice parent »). L'Indice exclut les sociétés dont les produits ont un impact social ou environnemental négatif, et surpondère les sociétés ayant des scores ESG élevés. En outre, l'Indice vise à représenter la performance d'une stratégie qui repondère les titres en fonction des opportunités et des risques liés à la transition climatique afin de répondre aux exigences minimales de la dénomination de l'indice de référence « EU Climate Transition Benchmark » (EU CTB).

L'Indice est un Indice de rendement total net : les dividendes nets d'impôts et taxes versés par les composantes indicielles sont inclus dans le rendement de l'Indice.

- Devise de l'Indice : Dollar américain
- Composition de l'Indice

L'Indice MSCI North America ESG Broad CTB Select est constitué en appliquant une combinaison d'exclusions en fonction de certaines valeurs et un processus d'optimisation visant à produire une notation ESG supérieure à l'Indice cadre et à répondre aux exigences minimales de la réglementation de l'Indice de référence EU Climate Transition Benchmark (EU CTB) tout en ciblant un profil de risque similaire à celui de l'Indice cadre, comme décrit plus en détail dans l'Annexe 1 : Informations relatives aux critères ESG du présent Prospectus.

- Révision de l'Indice

L'Indice fait l'objet d'un rééquilibrage trimestriel.

- Publication de l'Indice

L'Indice est calculé et publié par MSCI (« MSCI »).

Les indices MSCI officiels sont calculés par MSCI à l'aide :

- des cours de clôture officiels des Bourses de valeurs sur lesquelles se négocient les composantes indicielles ;
- des taux de change WM Reuters à la clôture (16 h 00 GMT).

La valeur de l'Indice MSCI North America ESG Broad CTB Select est disponible sur Bloomberg. À la date du présent prospectus, le symbole boursier est : MXNAEBSL

La performance répliquée est le cours de clôture de l'Indice MSCI North America ESG Broad CTB Select.

On trouvera sur [msci.com](https://www.msci.com) la méthodologie sous-tendant l'indice MSCI, sa composition, les règles de révision et un complément d'information sur les composantes indicielles sous-jacentes

Processus de gestion

L'exposition à l'Indice sera réalisée par le biais d'une Réplication directe, principalement en investissant directement dans des valeurs mobilières et/ou d'autres actifs éligibles représentant les composantes indicielles dans une proportion extrêmement proche de celle de l'Indice.

Le compartiment intègre les risques en matière de durabilité et prend en compte les principales incidences négatives des investissements sur les facteurs de durabilité dans son processus d'investissement, comme indiqué plus en détail à la section « Investissement durable » du présent prospectus, et, conformément à la section « Méthodes de réplication », ne détiendra aucun titre de sociétés impliquées dans la production ou la vente d'armes controversées, de sociétés en violation des conventions internationales relatives aux droits de l'homme ou au droit du travail, ou de sociétés impliquées dans des secteurs controversés : le tabac, le charbon thermique, les armes nucléaires ou le pétrole & gaz non conventionnels.

Loi allemande sur la fiscalité des investissements : Au moins 60 % de la valeur liquidative du compartiment sont investis en permanence dans des actions cotées en bourse ou négociées sur un marché organisé. Par souci de clarté, les investissements dans les fonds de placement immobilier (tels que définis par le ministère des Finances allemand) et les UCITS ou UCIs ne sont pas inclus dans ce pourcentage.

Écart de suivi

L'écart de suivi indique la volatilité de la différence entre le rendement du compartiment et celui de son Indice. Dans des conditions de marché normales, on s'attend à ce que le compartiment réplique la performance de l'Indice avec un écart de suivi pouvant atteindre 1 %. Le rendement, utilisé pour calculer l'écart de suivi du compartiment, est déterminé avant de prendre en compte tout mécanisme de swing pricing.

Valeurs mobilières et instruments dérivés – techniques et instruments

Pour gérer les entrées et sorties de fonds ainsi que les spécificités de certains marchés d'actions locaux (accès au marché, liquidité, fiscalité locale), le Gestionnaire pourra combiner la réplication directe avec une réplication par le biais d'instruments dérivés tels que des contrats à terme standardisés. Dans le cas d'une telle réplication, le compartiment peut détenir des dépôts tout en conservant une exposition totale à l'Indice.

Le compartiment peut recourir à n'importe quel type de techniques et instruments de gestion efficace de portefeuilles concernant les valeurs mobilières et les instruments du marché monétaire, par exemple le prêt, l'emprunt et les conventions de prise et de mise en pension de titres à des fins de gestion efficace de portefeuille, conformément aux conditions énoncées aux sections « Techniques et instruments sur les opérations de financement de titres » et « Méthodes de réplication » du présent prospectus. De tels instruments et techniques peuvent par exemple servir à générer des revenus supplémentaires.

Les proportions maximales et prévues des actifs du Compartiment qui peuvent être soumises aux SFT et TRS sont divulguées dans le tableau « UTILISATION D'OPÉRATIONS FINANCIÈRES SUR TITRES ET SWAPS SUR RENDEMENT TOTAL ».

Devise de référence du compartiment : Dollar américain

Gestionnaire d'investissement

Amundi Asset Management

Risques principaux

Pour plus d'informations, se reporter à la section « Description des risques ».

Risques liés à des conditions de marché normales

Le Fonds présente une volatilité élevée en raison de son exposition aux marchés d'actions

Devise	Gestion
Instruments dérivés	Marché
Action	Investissement durable
Réplication de l'indice	Utilisation de techniques et d'instruments
Fonds de placement	
Cotation liquidité marché (classe d'actions ETF)	

Risques liés à des conditions de marché inhabituelles

Contreparties	Liquidité
Exploitation	Pratiques normales

Mode de gestion des risques Engagement

Planifier votre investissement

Conçu pour les investisseurs qui comprennent les risques associés au compartiment et envisagent d'investir pour une durée d'au moins 5 ans.

Ce compartiment peut intéresser des investisseurs qui :

- recherchent une croissance à long terme de leurs investissements ;
- cherchent à reproduire la performance de l'Indice tout en acceptant ses risques et sa volatilité associés

Jour ouvrable Tout jour d'ouverture complète d'Euronext Paris.

Jour de transaction Les ordres reçus et acceptés un Jour ouvrable à 14 h 00 HEC au plus tard sont généralement traités sur la base de la VL du prochain jour ouvrable (y compris le jour ouvrable de réception des ordres en question) qui est aussi un jour ouvrable bancaire sur les marchés aux États-Unis. Le règlement des transactions a lieu dans un délai de deux jours ouvrables après le jour de transaction concerné.

En outre, les valeurs liquidatives techniques (« T-VL ») peuvent être calculées et publiées tout jour civil (à l'exception des samedis et des dimanches) qui ne soit ni un jour ouvré ni un jour de transaction. Ces T-VL n'ont qu'une valeur indicative et ne serviront pas de base pour l'achat, la conversion, le rachat et/ou le transfert d'actions.

Jour de publication de la Valeur liquidative : Jour de transaction +1

Valeur liquidative :

Échange

Autorisé

PRINCIPALES CLASSES D' ACTIONS ET COMMISSIONS

Classe d'actions	Devise	Investissement initial min.*	Commissions pour opérations sur actions		Commissions annuelles	
			Achat (max.)	Échange (max.)	Gestion (max.)	Administration (max.)
AE	USD	-	4,50 %	1,00 %	0,15 %	0,15 %
IE	EUR	500 000 USD	2,50 %	1,00 %	0,10 %	0,05 %
UCITS ETF DR	EUR	1 000 000 USD	3,00 %	1,00 %	0,05 %	0,10 %

Voir la section « Remarques relatives aux frais du Compartiment » du prospectus. D'autres classes d'actions peuvent être proposées. La liste des classes actuelles est consultable sur amundi.lu/amundi-index-solutions.

* Ces montants minimums sont appliqués en USD ou en montants équivalents dans la devise de la classe d'actions concernée.

Avertissement du fournisseur d'indice

AMUNDI INDEX MSCI NORTH AMERICA ESG BROAD CTB (LE « COMPARTIMENT ») N'EST EN AUCUNE FAÇON SPONSORISÉ, AVALISÉ, VENDU OU PROMU PAR MSCI INC. (« MSCI »), NI PAR L'UNE DE SES SOCIÉTÉS AFFILIÉES, L'UN DE SES FOURNISSEURS D'INFORMATIONS OU AUCUN TIERS CONCERNÉ PAR LA COMPOSITION OU LA CRÉATION D'UN INDICE MSCI (COLLECTIVEMENT, LES « PARTIES MSCI »). LES INDICES MSCI SONT LA PROPRIÉTÉ EXCLUSIVE DE MSCI ET SONT DES MARQUES DE SERVICE DE MSCI OU DE SES SOCIÉTÉS AFFILIÉES. LES INDICES MSCI ONT FAIT L'OBJET D'UNE LICENCE ACCORDÉE, POUR CERTAINS BESOINS, À AMUNDI. AUCUNE DES PARTIES MSCI NE FAIT DE DÉCLARATION, NI NE DONNE DE GARANTIE, EXPRESSE OU IMPLICITE, À L'ÉMETTEUR OU AUX PORTEURS DE PARTS DE CE COMPARTIMENT, OU À TOUTE AUTRE PERSONNE OU ENTITÉ, CONCERNANT LA PERTINENCE D'INVESTIR DANS LES COMPARTIMENTS EN GÉNÉRAL OU DANS CE COMPARTIMENT EN PARTICULIER, OU LA CAPACITÉ DE TOUT INDICE MSCI À RÉPLIQUER LA PERFORMANCE DU MARCHÉ BOURSIER CORRESPONDANT. MSCI OU SES SOCIÉTÉS AFFILIÉES SONT LES CONCÉDANTS DE LA LICENCE DE CERTAINES MARQUES DÉPOSÉES, MARQUES DE SERVICE ET NOMS COMMERCIAUX, AINSI QUE DES INDICES MSCI DÉTERMINÉS, COMPOSÉS ET CALCULÉS PAR MSCI, INDÉPENDAMMENT D'AMUNDI, DE CE COMPARTIMENT, DES PORTEURS DE PARTS DE CE COMPARTIMENT, OU DE TOUTE AUTRE PERSONNE OU ENTITÉ.

AUCUNE DES PARTIES MSCI N'EST TENUE DE PRENDRE EN COMPTE LES BESOINS D'AMUNDI, DES PORTEURS DE PARTS DE CE COMPARTIMENT OU DE TOUTE AUTRE PERSONNE OU ENTITÉ DANS LE CADRE DE LA DÉFINITION, DE LA COMPOSITION OU DU CALCUL DES INDICES MSCI. AUCUNE DES PARTIES MSCI N'EST RESPONSABLE DE LA DÉTERMINATION DE LA DATE DE LANCEMENT, DU PRIX OU DE LA QUANTITÉ DES ACTIONS DU COMPARTIMENT, NI DE LA DÉTERMINATION OU DU CALCUL DE LA FORMULE/DÉS CRITÈRES SELON LESQUELS, LE COMPARTIMENT EST REMBOURSABLE, AUTANT D'OPÉRATIONS AUXQUELLES AUCUNE DES PARTIES MSCI N'A PRIS PART. PAR AILLEURS, AUCUNE DES PARTIES MSCI N'A D'OBLIGATION OU DE RESPONSABILITÉ À L'ÉGARD DE L'ÉMETTEUR, DES PORTEURS DE PARTS DE CE COMPARTIMENT OU DE TOUTE AUTRE PERSONNE OU ENTITÉ RELATIVEMENT À L'ADMINISTRATION, À LA COMMERCIALISATION ET À L'OFFRE DE CE COMPARTIMENT.

BIEN QUE MSCI OBTIENNE DES INFORMATIONS À INCLURE OU À UTILISER DANS LE CALCUL DES INDICES MSCI PROVENANT DE SOURCES QUE MSCI CONSIDÈRE FIABLES, AUCUNE DES PARTIES MSCI NE GARANTIT L'ORIGINALITÉ, LA PRÉCISION ET/OU L'EXHAUSTIVITÉ DE TOUT INDICE MSCI INDEX OU DE TOUTE INFORMATION Y FIGURANT. AUCUNE DES PARTIES MSCI NE GARANTIT, EXPRESSÉMENT OU IMPLICITEMENT, LES RÉSULTATS DEVANT ÊTRE OBTENUS PAR L'ÉMETTEUR DU COMPARTIMENT, LES PORTEURS DE PARTS DE CE DERNIER OU TOUTE AUTRE PERSONNE OU ENTITÉ, ET PROVENANT DE L'UTILISATION DE TOUT INDICE MSCI INDEX OU DE TOUTE INFORMATION Y FIGURANT. AUCUNE DES PARTIES MSCI NE PEUT ÊTRE TENUE RESPONSABLE DE TOUTE ERREUR, OMISSION OU INTERRUPTION RELATIVES AUX INDICES MSCI INDEX OU À TOUTE DONNÉE Y FIGURANT. EN OUTRE, AUCUNE DES PARTIES MSCI NE DONNE DE GARANTIE EXPRESSE OU IMPLICITE DE QUELQUE SORTE QUE CE SOIT, ET LES PARTIES MSCI N'EXPRIMENT AUCUNE GARANTIE DE QUALITÉ MARCHANDE ET D'ADÉQUATION À UN USAGE PARTICULIER EN CE QUI CONCERNE LES INDICES MSCI INDEX ET TOUTE DONNÉE Y FIGURANT. SANS PRÉJUDICE DE CE QUI PRÉCÈDE, AUCUNE DES PARTIES MSCI NE POURRA ÊTRE TENUE RESPONSABLE DE TOUTS DOMMAGES DIRECTS, INDIRECTS, SPÉCIAUX, PUNITIFS, CONSÉCUTIFS OU AUTRES (Y COMPRIS UNE QUELCONQUE PERTE DE BÉNÉFICES), QUAND BIEN MÊME ELLE AURAIT ÉTÉ AVISÉE DE L'ÉVENTUALITÉ DE TELS DOMMAGES.

Objectif et politique d'investissement

Objectif

Répliquer la performance de l'Indice MSCI World (« l'Indice ») et minimiser l'écart de suivi entre la valeur liquidative du compartiment et la performance de l'Indice.

Description de l'Indice

- Description générale de l'Indice

L'Indice MSCI World est un indice d'actions représentatif des marchés de moyenne à grande capitalisation à travers 23 pays en voie de développement.

L'Indice est un Indice de rendement total net : les dividendes nets d'impôts et taxes versés par les composantes indiciaires sont inclus dans le rendement de l'Indice.

- Devise de l'Indice : Dollar américain

- Composition de l'Indice

Chaque titre composant l'Indice est pondéré sur la base de la capitalisation, rajustée en fonction du flottant.

- Révision de l'Indice

L'Indice fait l'objet d'un rééquilibrage trimestriel.

- Publication de l'Indice

L'Indice est calculé et publié par MSCI (« MSCI »).

Les indices MSCI officiels sont des indices calculés par MSCI à l'aide :

- des cours de clôture officiels des Bourses de valeurs sur lesquelles se négocient les composantes indiciaires ;
- des taux de change WM Reuters à la clôture (16 h 00 GMT).

La valeur de l'Indice MSCI World est disponible sur Bloomberg. À la date du présent prospectus, le symbole boursier est : NDDUWI

La performance répliquée est le cours de clôture de l'Indice MSCI World.

On trouvera sur [msci.com](https://www.msci.com) la méthodologie sous-tendant l'indice MSCI, sa composition, les règles de révision et un complément d'information sur les composantes indiciaires sous-jacentes

Processus de gestion

L'exposition à l'Indice sera réalisée par le biais d'une Réplication directe, principalement en investissant directement dans des valeurs mobilières et/ou d'autres actifs éligibles représentant les composantes indiciaires dans une proportion extrêmement proche de celle de l'Indice.

Le compartiment prend en compte les principales incidences négatives des investissements sur les facteurs de durabilité dans son processus d'investissement, comme indiqué plus en détail à la section « Investissement durable » du présent prospectus, et ne détiendra aucun titre de sociétés impliquées dans la production ou la vente d'armes controversées, tel que défini à la section « Méthodes de réplification ».

Le Compartiment ne tient pas compte des activités économiques éco-responsables (telles que visées dans le Règlement « Taxonomie ») dans son processus de gestion. Par conséquent, aux fins du Règlement « Taxonomie », il convient de noter que les investissements sous-jacents au Compartiment ne tiennent pas compte des critères de l'UE pour les activités économiques éco-responsables.

Loi allemande sur la fiscalité des investissements : Au moins 60 % de la valeur liquidative du compartiment sont investis en permanence dans des actions cotées en bourse ou négociées sur un marché organisé. Par souci de clarté, les investissements dans les fonds de placement immobilier (tels que définis par le ministère des Finances allemand) et les UCITS ou UCIs ne sont pas inclus dans ce pourcentage.

Écart de suivi

L'écart de suivi indique la volatilité de la différence entre le rendement du compartiment et celui de son Indice. Dans des conditions de marché normales, on s'attend à ce que le compartiment réplique la performance de l'Indice avec un écart de suivi pouvant atteindre 1 %. Le rendement, utilisé pour calculer l'écart de suivi du compartiment, est déterminé avant de prendre en compte tout mécanisme de swing pricing.

Valeurs mobilières et instruments dérivés – techniques et instruments

Pour gérer les entrées et sorties de fonds ainsi que les spécificités de certains marchés d'actions locaux (accès au marché, liquidité, fiscalité locale), le Gestionnaire pourra combiner la réplication directe avec une réplication par le biais d'instruments dérivés tels que des contrats à terme standardisés. Dans le cas d'une telle réplication, le compartiment peut détenir des dépôts tout en conservant une exposition totale à l'Indice.

Le compartiment peut recourir à n'importe quel type de techniques et instruments de gestion efficace de portefeuilles concernant les valeurs mobilières et les instruments du marché monétaire, par exemple le prêt, l'emprunt et les conventions de prise et de mise en pension de titres à des fins de gestion efficace de portefeuille, conformément aux conditions énoncées aux sections « Techniques et instruments sur les opérations de financement de titres » et « Méthodes de réplification » du présent prospectus. De tels instruments et techniques peuvent par exemple servir à générer des revenus supplémentaires.

Les proportions maximales et prévues des actifs du Compartiment qui peuvent être soumises aux SFT et TRS sont divulguées dans le tableau « UTILISATION D'OPÉRATIONS FINANCIÈRES SUR TITRES ET SWAPS SUR RENDEMENT TOTAL ».

Devise de référence du compartiment : Dollar américain

Gestionnaire d'investissement

Amundi Asset Management

Risques principaux

Pour plus d'informations, se reporter à la section « Description des risques ».

Risques liés à des conditions de marché normales

Le Fonds présente une volatilité élevée en raison de son exposition aux marchés d'actions

Devise	Gestion
Instruments dérivés	Marché
Action	Durabilité
Réplication de l'indice	Utilisation de techniques et
Fonds de placement	d'instruments
Cotation liquidité marché (classe d'actions ETF)	

Risques liés à des conditions de marché inhabituelles

Contreparties	Liquidité
Exploitation	Pratiques normales
Mode de gestion des risques	Engagement

Planifier votre investissement

Conçu pour les investisseurs qui comprennent les risques associés au compartiment et envisagent d'investir pour une durée d'au moins 5 ans.

Ce compartiment peut intéresser des investisseurs qui :

- recherchent une croissance à long terme de leurs investissements ;
- cherchent à reproduire la performance de l'Indice tout en acceptant ses risques et sa volatilité associés

Jour ouvrable Tout jour d'ouverture complète d'Euronext Paris.

Jour de transaction Les ordres reçus et acceptés un Jour ouvrable à 14 h 00 HEC au plus tard sont généralement traités sur la base de la VL du prochain jour qui est aussi un jour ouvrable bancaire sur les marchés aux États-Unis. Le règlement des transactions a lieu dans un délai de deux jours ouvrables après le jour de transaction concerné.

En outre, les valeurs liquidatives techniques (« T-VL ») peuvent être calculées et publiées tout jour civil (à l'exception des samedis et des dimanches) qui ne soit ni un jour ouvré ni un jour de transaction. Ces T-VL n'ont qu'une valeur indicative et ne serviront pas de base pour l'achat, la conversion, le rachat et/ou le transfert d'actions.

Jour de publication de la Valeur liquidative : Jour de transaction +1

Échange Autorisé

PRINCIPALES CLASSES D' ACTIONS ET COMMISSIONS

			Commissions pour opérations sur actions		Commissions annuelles	
Classe d'actions	Devise	Investissement initial min.*	Achat (max.)	Échange (max.)	Gestion (max.)	Administration (max.)
AE	EUR	-	4,50 %	1,00 %	0,15 %	0,15 %
IE	EUR	500 000 USD	2,50 %	1,00 %	0,10 %	0,10 %
UCITS ETF DR	EUR	1 000 000 USD	3,00 % [*]	1,00 %	0,08 %	0,10 %

* À partir du 2 mai 2018

Voir la section « Remarques relatives aux frais du Compartiment » du prospectus. D'autres classes d'actions peuvent être proposées. La liste des classes actuelles est consultable sur amundi.lu/amundi-index-solutions.

* Ces montants minimums sont appliqués en USD ou en montants équivalents dans la devise de la classe d'actions concernée.

Avertissement du fournisseur d'indice

AMUNDI INDEX MSCI WORLD (LE « COMPARTIMENT ») N'EST EN AUCUNE FAÇON SPONSORISÉ, AVALISÉ, VENDU OU PROMU PAR MSCI INC. (« MSCI »), NI PAR L'UNE DE SES SOCIÉTÉS AFFILIÉES, L'UN DE SES FOURNISSEURS D'INFORMATIONS OU AUCUN TIERS CONCERNÉ PAR LA COMPOSITION OU LA CRÉATION D'UN INDICE MSCI (COLLECTIVEMENT, LES « PARTIES MSCI »). LES INDICES MSCI SONT LA PROPRIÉTÉ EXCLUSIVE DE MSCI ET SONT DES MARQUES DE SERVICE DE MSCI OU DE SES SOCIÉTÉS AFFILIÉES. LES INDICES MSCI ONT FAIT L'OBJET D'UNE LICENCE ACCORDÉE, POUR CERTAINS BESOINS, À AMUNDI. AUCUNE DES PARTIES MSCI NE FAIT DE DÉCLARATION, NI NE DONNE DE GARANTIE, EXPRESSE OU IMPLICITE, À L'ÉMETTEUR OU AUX PORTEURS DE PARTS DE CE COMPARTIMENT, OU À TOUTE AUTRE PERSONNE OU ENTITÉ, CONCERNANT LA PERTINENCE D'INVESTIR DANS LES COMPARTIMENTS EN GÉNÉRAL OU DANS CE COMPARTIMENT EN PARTICULIER, OU LA CAPACITÉ DE TOUT INDICE MSCI À RÉPLIQUER LA PERFORMANCE DU MARCHÉ BOURSIER CORRESPONDANT. MSCI OU SES SOCIÉTÉS AFFILIÉES SONT LES CONCÉDANTS DE LA LICENCE DE CERTAINES MARQUES DÉPOSÉES, MARQUES DE SERVICE ET NOMS COMMERCIAUX, AINSI QUE DES INDICES MSCI DÉTERMINÉS, COMPOSÉS ET CALCULÉS PAR MSCI, INDÉPENDAMMENT D'AMUNDI, DE CE COMPARTIMENT, DES PORTEURS DE PARTS DE CE COMPARTIMENT, OU DE TOUTE AUTRE PERSONNE OU ENTITÉ.

AUCUNE DES PARTIES MSCI N'EST TENUE DE PRENDRE EN COMPTE LES BESOINS D'AMUNDI, DES PORTEURS DE PARTS DE CE COMPARTIMENT OU DE TOUTE AUTRE PERSONNE OU ENTITÉ DANS LE CADRE DE LA DÉFINITION, DE LA COMPOSITION OU DU CALCUL DES INDICES MSCI. AUCUNE DES PARTIES MSCI N'EST RESPONSABLE DE LA DÉTERMINATION DE LA DATE DE LANCEMENT, DU PRIX OU DE LA QUANTITÉ DES ACTIONS DU COMPARTIMENT, NI DE LA DÉTERMINATION OU DU CALCUL DE LA FORMULE/DÉS CRITÈRES SELON LESQUELS, LE COMPARTIMENT EST REMBOURSABLE, AUTANT D'OPÉRATIONS AUXQUELLES AUCUNE DES PARTIES MSCI N'A PRIS PART. PAR AILLEURS, AUCUNE DES PARTIES MSCI N'A D'OBLIGATION OU DE RESPONSABILITÉ À L'ÉGARD DE L'ÉMETTEUR, DES PORTEURS DE PARTS DE CE COMPARTIMENT OU DE TOUTE AUTRE PERSONNE OU ENTITÉ RELATIVEMENT À L'ADMINISTRATION, À LA COMMERCIALISATION ET À L'OFFRE DE CE COMPARTIMENT.

BIEN QUE MSCI OBTIENNE DES INFORMATIONS À INCLURE OU À UTILISER DANS LE CALCUL DES INDICES MSCI PROVENANT DE SOURCES QUE MSCI CONSIDÈRE FIABLES, AUCUNE DES PARTIES MSCI NE GARANTIT L'ORIGINALITÉ, LA PRÉCISION ET/OU L'EXHAUSTIVITÉ DE TOUT INDICE MSCI INDEX OU DE TOUTE INFORMATION Y FIGURANT. AUCUNE DES PARTIES MSCI NE GARANTIT, EXPRESSÉMENT OU IMPLICITEMENT, LES RÉSULTATS DEVANT ÊTRE OBTENUS PAR L'ÉMETTEUR DU COMPARTIMENT, LES PORTEURS DE PARTS DE CE DERNIER OU TOUTE AUTRE PERSONNE OU ENTITÉ, ET PROVENANT DE L'UTILISATION DE TOUT INDICE MSCI INDEX OU DE TOUTE INFORMATION Y FIGURANT. AUCUNE DES PARTIES MSCI NE PEUT ÊTRE TENUE RESPONSABLE DE TOUTE ERREUR, OMISSION OU INTERRUPTION RELATIVES AUX INDICES MSCI INDEX OU À TOUTE DONNÉE Y FIGURANT. EN OUTRE, AUCUNE DES PARTIES MSCI NE DONNE DE GARANTIE EXPRESSE OU IMPLICITE DE QUELQUE SORTE QUE CE SOIT, ET LES PARTIES MSCI N'EXPRIMENT AUCUNE GARANTIE DE QUALITÉ MARCHANDE ET D'ADÉQUATION À UN USAGE PARTICULIER EN CE QUI CONCERNE LES INDICES MSCI INDEX ET TOUTE DONNÉE Y FIGURANT. SANS PRÉJUDICE DE CE QUI PRÉCÈDE, AUCUNE DES PARTIES MSCI NE POURRA ÊTRE TENUE RESPONSABLE DE TOUS DOMMAGES DIRECTS, INDIRECTS, SPÉCIAUX, PUNITIFS, CONSÉCUTIFS OU AUTRES (Y COMPRIS UNE QUELCONQUE PERTE DE BÉNÉFICES), QUAND BIEN MÊME ELLE AURAIT ÉTÉ AVISÉE DE L'ÉVENTUALITÉ DE TELS DOMMAGES.

Objectif et politique d'investissement

Objectif

Répliquer la performance de l'Indice CAC 40 ESG (« l'Indice ») et minimiser l'écart de suivi entre la valeur liquidative du compartiment et la performance de l'Indice.

Le compartiment est un produit financier qui promeut, entre autres caractéristiques, des caractéristiques ESG en vertu de l'Article 8 du Règlement « Disclosure », comme décrit plus en détail dans l'Annexe 1 : Informations relatives aux critères ESG du présent Prospectus.

Description de l'Indice

- Description générale de l'Indice

L'Indice CAC 40 ESG est un indice d'actions représentatif des 40 principales sociétés qui mettent en œuvre de bonnes pratiques environnementales, sociales et de gouvernance au sein de l'Indice CAC Large 60 (Indice cadre), qui représente les 60 principales actions de la Bourse de Paris. L'Indice vise à réduire son empreinte carbone pondérée et à améliorer son ratio vert/marron par rapport à l'Indice cadre.

L'Indice est un Indice de rendement total net : les dividendes nets d'impôts et taxes versés par les composantes indicielles sont inclus dans le rendement de l'Indice.

- Devise de l'Indice : euro
- Composition de l'Indice

L'univers applicable se compose des sociétés incluses dans l'Indice cadre, comme décrit plus en détail dans l'Annexe 1 : Informations relatives aux critères ESG du présent Prospectus.

- Révision de l'Indice

L'Indice fait l'objet d'un rééquilibrage trimestriel.

- Publication de l'Indice

L'Indice est calculé et publié par Euronext.

L'indice CAC 40 est calculé par Euronext sur la base des cours de clôture officiels des Bourses de valeurs sur lesquelles se négocient les composantes indicielles.

La valeur de l'Indice CAC 40 ESG est disponible sur Bloomberg. À la date du présent prospectus, le symbole boursier est : CARESGNR

La performance répliquée est le cours de clôture de l'Indice CAC 40 ESG.

On trouvera sur euronext.com la méthodologie sous-tendant l'indice Euronext, sa composition, les règles de révision et un complément d'information sur les composantes indicielles sous-jacentes.

Processus de gestion

L'exposition à l'Indice sera réalisée par le biais d'une Réplication directe, principalement en investissant directement dans des valeurs mobilières et/ou d'autres actifs éligibles représentant les composantes indicielles dans une proportion extrêmement proche de celle de l'Indice.

Le compartiment intègre les risques en matière de durabilité et prend en compte les principales incidences négatives des investissements sur les facteurs de durabilité dans son processus d'investissement, comme indiqué plus en détail à la section « Investissement durable » du présent prospectus, et, conformément à la section « Méthodes de réplication », ne détiendra aucun titre de sociétés impliquées dans la production ou la vente d'armes controversées, de sociétés en violation des conventions internationales relatives aux droits de l'homme ou au droit du travail, ou de sociétés impliquées dans des secteurs controversés : le tabac, le charbon thermique, les armes nucléaires ou le pétrole & gaz non conventionnels.

Plan d'épargne en actions (PEA) : Éligible

Loi allemande sur la fiscalité des investissements : Au moins 65 % de la valeur liquidative du compartiment sont investis en permanence dans des actions cotées en bourse ou négociées sur un marché organisé. Par souci de clarté, les investissements dans les fonds de placement immobilier (tels que définis par le ministère des Finances allemand) et les UCITS ou UCI ne sont pas inclus dans ce pourcentage.

Écart de suivi

L'écart de suivi indique la volatilité de la différence entre le rendement du compartiment et celui de son Indice. Dans des conditions de marché normales, on s'attend à ce que le compartiment réplique la performance de l'Indice avec un écart de suivi pouvant atteindre 1 %. Le rendement, utilisé pour calculer l'écart de suivi du compartiment, est déterminé avant de prendre en compte tout mécanisme de swing pricing.

Valeurs mobilières et instruments dérivés – techniques et instruments

Pour gérer les entrées et sorties de fonds ainsi que les spécificités de certains marchés d'actions locaux (accès au marché, liquidité, fiscalité locale), le Gestionnaire pourra combiner la réplication directe avec une réplication par le biais d'instruments dérivés tels que des contrats à terme standardisés. Dans le cas d'une telle réplication, le compartiment peut détenir des dépôts tout en conservant une exposition totale à l'Indice.

Le compartiment peut recourir à n'importe quel type de techniques et instruments de gestion efficace de portefeuilles concernant les valeurs mobilières et les instruments du marché monétaire, par exemple le prêt, l'emprunt et les conventions de prise et de mise en pension de titres à des fins de gestion efficace de portefeuille, conformément aux conditions énoncées aux sections « Techniques et instruments sur les opérations de financement de titres » et « Méthodes de réplication » du présent prospectus. De tels instruments et techniques peuvent par exemple servir à générer des revenus supplémentaires.

Les proportions maximales et prévues des actifs du Compartiment qui peuvent être soumises aux SFT et TRS sont divulguées dans le tableau « UTILISATION D'OPÉRATIONS FINANCIÈRES SUR TITRES ET SWAPS SUR RENDEMENT TOTAL ».

Devise de référence du compartiment : euro

Gestionnaire d'investissement

Amundi Asset Management

Risques principaux

Pour plus d'informations, se reporter à la section « Description des risques ».

Risques liés à des conditions de marché normales

Le Fonds présente une volatilité élevée en raison de son exposition aux marchés d'actions

Réplication de l'indice	Marché
Fonds de placement	Investissement durable
Gestion	Utilisation de techniques et d'instruments

Risques liés à des conditions de marché inhabituelles

Contreparties	Liquidité
Exploitation	Pratiques normales

Mode de gestion des risques Engagement

Planifier votre investissement

Conçu pour les investisseurs qui comprennent les risques associés au compartiment et envisagent d'investir pour une durée d'au moins 5 ans.

Ce compartiment peut intéresser des investisseurs qui :

- recherchent une croissance à long terme de leurs investissements ;
- cherchent à reproduire la performance de l'Indice tout en acceptant ses risques et sa volatilité associés

Jour ouvrable Tout jour d'ouverture complète d'Euronext Paris.

Jour de Transaction Les ordres reçus et acceptés un Jour ouvrable à 16 h 00 CET au plus tard sont généralement traités sur la base de la valeur liquidative du prochain jour ouvrable (y compris le jour ouvrable de réception des ordres en question) qui est aussi un jour ouvrable bancaire complet sur le marché français. Le règlement des transactions a lieu dans un délai de deux Jours ouvrables après le jour de transaction concerné.

En outre, les valeurs liquidatives techniques (« T-VL ») peuvent être calculées et publiées tout jour civil (à l'exception des samedis et des dimanches) qui ne soit ni un jour ouvré ni un jour de transaction. Ces T-VL n'ont qu'une valeur indicative et ne serviront pas de base pour l'achat, la conversion, le rachat et/ou le transfert d'actions.

Jour de publication de la Valeur liquidative : Jour de transaction +1

Échange Autorisé

PRINCIPALES CLASSES D' ACTIONS ET COMMISSIONS

Classe d'actions	Devise	Investissement initial min.*	Commissions pour opérations sur actions		Commissions annuelles	
			Achat (max.)	Échange (max.)	Gestion (max.)	Administration (max.)
UCITS ETF DR - EUR	EUR	1 000 000 USD	3,00 %	1,00 %	0,15 %	0,10 %

Voir la section « Remarques relatives aux frais du Compartiment » du prospectus. D'autres classes d'actions peuvent être proposées. La liste des classes actuelles est consultable sur amundi.lu/amundi-index-solutions.

* Ces montants minimums sont appliqués en USD ou en montants équivalents dans la devise de la classe d'actions concernée.

Avertissement du fournisseur d'indice

Euronext N.V. ou ses filiales détiennent tous les droits de propriété (intellectuelle) à l'égard de l'indice. Euronext N.V. ou ses filiales ne sponsorisent pas et n'avalisent pas l'émission et l'offre du produit et n'ont aucun autre engagement à cet égard. Euronext N.V. et ses filiales déclinent toute responsabilité pour des inexactitudes des données sur lesquelles l'indice repose, pour des fautes, erreurs ou omissions dans le calcul et/ou la diffusion de l'indice, ou pour la manière dont il est appliqué en rapport avec son émission et son offre.

« CAC® » et « CAC 40® » sont des marques déposées d'Euronext N.V. ou de ses filiales.

Objectif et politique d'investissement

Objectif

Répliquer la performance de l'Indice EURO STOXX 50 (« l'Indice ») et minimiser l'écart de suivi entre la valeur liquidative du compartiment et la performance de l'Indice.

Description de l'Indice

- Description générale de l'Indice

L'Indice EURO STOXX® 50 est un indice d'actions représentatif des 50 principaux titres des pays développés de la zone euro (tels que définis dans la méthodologie de l'indice).

L'Indice est un Indice de rendement total net : les dividendes nets d'impôts et taxes versés par les composantes indicielles sont inclus dans le rendement de l'Indice.

- Devise de l'Indice : euro
- Composition de l'Indice

L'indice EURO STOXX 50 comprend des actions qui couvrent tous les secteurs économiques, choisies en fonction du niveau de capitalisation de marché, de la liquidité et de l'importance dans leur secteur.

Chaque titre composant l'Indice est pondéré sur la base de la capitalisation, rajustée en fonction du flottant.

- Révision de l'Indice

L'Indice fait l'objet d'un rééquilibrage trimestriel.

- Publication de l'Indice

L'Indice est calculé et publié par Stoxx.

L'indice EURO STOXX 50 est calculé quotidiennement sur la base des cours de clôture officiels des Bourses de valeurs sur lesquelles se négocient les composantes indicielles.

La valeur de l'Indice EURO STOXX 50 est disponible sur Bloomberg. À la date du présent prospectus, le symbole boursier est : SX5T

La performance répliquée est le cours de clôture de l'indice EURO STOXX 50.

La méthodologie sous-tendant cet indice Stoxx, sa composition, les règles de révision et un complément d'information sur les composantes indicielles sous-jacentes sont disponibles sur stoxx.com.

Processus de gestion

L'exposition à l'Indice sera réalisée par le biais d'une Réplication directe, principalement en investissant directement dans des valeurs mobilières et/ou d'autres actifs éligibles représentant les composantes indicielles dans une proportion extrêmement proche de celle de l'indice.

Le compartiment n'intègre pas les risques en matière de durabilité et ne tient pas compte de la principale incidence négative des investissements sur les facteurs de durabilité dans son processus d'investissement, car son objectif est de reproduire le plus fidèlement possible la performance d'un indice de référence qui ne prend pas en compte ces risques dans sa méthodologie.

Le Compartiment ne tient pas compte des activités économiques éco-responsables (telles que visées dans le Règlement « Taxonomie ») dans son processus de gestion. Par conséquent, aux fins du Règlement « Taxonomie », il convient de noter que les investissements sous-jacents au Compartiment ne tiennent pas compte des critères de l'UE pour les activités économiques éco-responsables.

Plan d'épargne en actions (PEA) : Éligible

Loi allemande sur la fiscalité des investissements : Au moins 65 % de la valeur liquidative du compartiment sont investis en permanence dans des actions cotées en bourse ou négociées sur un marché organisé. Par souci de clarté, les investissements dans les fonds de placement immobilier (tels que définis par le ministère des Finances allemand) et les UCITS ou UCIs ne sont pas inclus dans ce pourcentage.

Écart de suivi

L'écart de suivi indique la volatilité de la différence entre le rendement du compartiment et celui de son Indice. Dans des conditions de marché normales, on s'attend à ce que le compartiment réplique la performance de l'Indice avec un écart de suivi pouvant atteindre 1 %. Le rendement, utilisé pour calculer l'écart de suivi du compartiment, est déterminé avant de prendre en compte tout mécanisme de swing pricing.

Valeurs mobilières et instruments dérivés – techniques et instruments

Pour gérer les entrées et sorties de fonds ainsi que les spécificités de certains marchés d'actions locaux (accès au marché, liquidité, fiscalité locale), le Gestionnaire pourra combiner la réplication directe avec une réplication par le biais d'instruments dérivés tels que des contrats à terme standardisés. Dans le cas d'une telle réplication, le compartiment peut détenir des dépôts tout en conservant une exposition totale à l'Indice.

Le compartiment peut recourir à n'importe quel type de techniques et instruments de gestion efficace de portefeuilles concernant les valeurs mobilières et les instruments du marché monétaire, par exemple le prêt, l'emprunt et les conventions de prise et de mise en pension de titres à des fins de gestion efficace de portefeuille, conformément aux conditions énoncées aux sections « Techniques et instruments sur les opérations de financement de titres » et « Méthodes de réplication » du présent prospectus. De tels instruments et techniques peuvent par exemple servir à générer des revenus supplémentaires.

Les proportions maximales et prévues des actifs du Compartiment qui peuvent être soumises aux SFT et TRS sont divulguées dans le tableau « UTILISATION D'OPÉRATIONS FINANCIÈRES SUR TITRES ET SWAPS SUR RENDEMENT TOTAL ».

Devise de référence du compartiment : euro

Gestionnaire d'investissement

Amundi Asset Management

Risques principaux

Pour plus d'informations, se reporter à la section « Description des risques ».

Risques liés à des conditions de marché normales

Le Fonds présente une volatilité élevée en raison de son exposition aux marchés d'actions

Devise	Gestion
Risque de couverture (classe d'actions couverte)	Marché
Réplication de l'indice	Durabilité
Fonds de placement	Utilisation de techniques et d'instruments

Risques liés à des conditions de marché inhabituelles

Contreparties	Liquidité
Exploitation	Pratiques normales

Mode de gestion des risques Engagement

Planifier votre investissement

Conçu pour les investisseurs qui comprennent les risques associés au compartiment et envisagent d'investir pour une durée d'au moins 5 ans.

Ce compartiment peut intéresser des investisseurs qui :

- recherchent une croissance à long terme de leurs investissements ;
- cherchent à reproduire la performance de l'Indice tout en acceptant ses risques et sa volatilité associés

Jour ouvrable Tout jour d'ouverture complète d'Euronext Paris.

Jour de transaction Les demandes reçues et acceptées un Jour ouvrable à 16 h HEC au plus tard sont généralement traitées sur la base de la VL du prochain jour (y compris le jour ouvrable de réception des ordres en question) qui est aussi un jour ouvrable bancaire complet sur les marchés français et allemand. Le règlement des transactions a lieu dans un délai de deux Jours ouvrables après le jour de transaction concerné.

En outre, les valeurs liquidatives techniques (« T-VL ») peuvent être calculées et publiées tout jour civil (à l'exception des samedis et des dimanches) qui ne soit ni un jour ouvré ni un jour de transaction. Ces T-VL n'ont qu'une valeur indicative et ne serviront pas de base pour l'achat, la conversion, le rachat et/ou le transfert d'actions.

Jour de publication de la Valeur liquidative :

Échange Autorisé

PRINCIPALES CLASSES D' ACTIONS ET COMMISSIONS

			Commissions pour opérations sur actions		Commissions annuelles	
Classe d'actions	Devise	Investissement initial min.*	Achat (max.)	Échange (max.)	Gestion (max.)	Administration (max.)
UCITS ETF DR - EUR	EUR	1 000 000 USD	3,00 %	1,00 %	0,05 %	0,10 %
UCITS ETF DR - USD	USD	1 000 000 USD	3,00 %	1,00 %	0,05 %	0,10 %

Voir la section « Remarques relatives aux frais du Compartiment » du prospectus. D'autres classes d'actions peuvent être proposées. La liste des classes actuelles est consultable sur amundi.lu/amundi-index-solutions.

* Ces montants minimums sont appliqués en USD ou en montants équivalents dans la devise de la classe d'actions concernée.

Avertissement du fournisseur d'indice

STOXX et ses concédants de licence (les « Concédants ») n'ont aucune autre relation avec Amundi Asset Management que l'octroi de licence pour EURO STOXX 50® et les marques de commerces associées, à des fins d'utilisation en relation avec l'AMUNDI EURO STOXX 50.

STOXX et ses Concédants :

- Ne sponsorisent pas, n'avalisent pas, ne vendent pas et ne promeuvent pas l'AMUNDI EURO STOXX 50.
- Ne recommandent pas à quiconque d'investir dans l'AMUNDI EURO STOXX 50 ni dans aucune autre action.
- N'assument aucune responsabilité et ne prennent aucune décision concernant le calendrier, les montants et la valorisation de l'AMUNDI EURO STOXX 50.
- N'assument aucune responsabilité quant à l'administration, à la gestion ou au marketing de l'AMUNDI EURO STOXX 50.
- Ne prennent aucunement en compte les besoins de l'AMUNDI EURO STOXX 50 ou de ses propriétaires lors de la détermination, de la formulation ou du calcul de l'EURO STOXX 50, et n'ont aucune obligation de le faire.

STOXX et ses concédants n'assument aucune responsabilité en relation avec l'AMUNDI EURO STOXX 50. En particulier :

- STOXX et ses Concédants ne donnent aucune garantie, explicite ou implicite, et récuse toute garantie concernant :
- Les résultats qui doivent être réalisés par l'AMUNDI EURO STOXX 50, les porteurs de parts du compartiment AMUNDI EURO STOXX 50 ou tout autre personne en relation avec l'utilisation de l'EURO STOXX 50® et des données qu'il comporte ;
- L'exactitude ou l'exhaustivité de l'EURO STOXX 50 et de ses données ;
- La qualité marchande et l'adaptation à un objectif particulier, ou l'utilisation, de l'EURO STOXX 50® et de ses données ;
- STOXX et ses concédants déclinent toute responsabilité en cas d'erreur, d'omission ou d'interruption de l'EURO STOXX 50® ou de ses données ;
- STOXX et ses Concédants ne pourront en aucun cas être tenus responsables de quelconques profits non réalisés, dommages ou pertes indirects, punitifs, spéciaux ou consécutifs, quand bien même ils auraient été avisés de leur éventualité.

Le contrat de licence entre Amundi Asset Management et STOXX concerne uniquement ces derniers et aucunement les porteurs de parts du compartiment AMUNDI EURO STOXX 50 ou d'autres tierces parties.

AMUNDI EUROPE EQUITY MULTI SMART ALLOCATION SCIENTIFIC BETA

Objectif et politique d'investissement

Objectif

Répliquer la performance de l'Indice Scientific Beta Extended Developed Europe Multi-Beta Multi-Strategy Four-Factor ERC (« l'Indice »), et minimiser l'écart de suivi entre la valeur liquidative du compartiment et la performance de l'Indice.

Description de l'Indice

- Description générale de l'Indice

L'Indice Scientific Beta Extended Developed Europe Multi-Beta Multi-Strategy Four-Factor est un indice d'actions constitué d'actions de l'univers de marchés de moyenne à grande capitalisation de marchés européens développés (tel que défini dans la méthodologie sous-tendant l'indice). Son objectif est de générer un rendement supérieur à celui de l'univers des actions des marchés européens développés à moyenne à grande capitalisation (Univers Global) pondéré en fonction de la capitalisation de marché. L'indice applique plusieurs filtres de sélection des actions à son Univers global ainsi que plusieurs systèmes de pondération pour obtenir une composition visant à atteindre son objectif.

L'Indice est un Indice de rendement total net : les dividendes nets d'impôts et taxes versés par les composantes indicielles sont inclus dans le rendement de l'Indice.

- Devise de l'Indice : euro
- Composition de l'Indice

L'Univers Global se compose d'actions de capitalisations moyenne et grande des marchés européens développés.

Pour optimiser la liquidité de l'indice Scientific Beta Extended Developed Europe Multi-Beta Multi-Strategy Four-Factor ERC, les titres affectés à cet univers Global sont ceux de sociétés situées dans des pays qui :

- ont récemment présenté les plus importants volumes et fréquences de négociation ; et
- présentent les plus fortes capitalisations boursières flottantes par rapport à tous les titres de l'univers d'investissement sous-jacent.

Par conséquent, les titres ainsi affectés constituent l'Univers de référence, qui regroupe près de 600 titres (ci-après « les 600 titres »).

On applique quatre filtres de sélection des titres à l'Univers de référence pour créer des sous-indices :

- critère de « valorisation » : parmi les 600 titres de l'Univers de référence, on sélectionne 50 % de ceux présentant la valorisation boursière la plus faible, c'est-à-dire le coefficient de valorisation le plus élevé (valeur comptable de la société divisée par sa valeur boursière) ;
- critère de « taille » : parmi les 600 titres de l'Univers de référence, on sélectionne 50 % de ceux présentant la plus faible capitalisation boursière ;
- critère de « momentum » : parmi les 600 titres de l'Univers de référence, on sélectionne 50 % de ceux ayant généré les plus gros rendements sur les 12 mois ayant précédé cette sélection (le rendement pris en compte est celui du titre avec réinvestissement des dividendes) ;
- critère de « volatilité » : parmi les 600 titres de l'Univers de référence, on sélectionne 50 % de ceux ayant présenté la plus faible volatilité au cours des 12 mois ayant précédé cette sélection.

Chacun de ces quatre groupes d'environ 300 titres constitue un sous-indice.

On applique cinq méthodes de pondération aux titres composant ces quatre sous-indices :

- déconcentration maximale : stratégie consistant à attribuer une pondération identique à chaque composante (pondération égale)
- décorrélation maximale : stratégie consistant à attribuer une pondération à chaque composante sur la base d'une matrice de corrélation. L'objectif est de minimiser la volatilité attendue du portefeuille, en partant de l'hypothèse d'une volatilité identique de chacun des titres.
- diversification du risque (« diversifié, pondéré ») : stratégie consistant à attribuer une pondération à chaque composante de manière à ce qu'elle contribue à part égale au risque total du sous-indice, mesuré sur la base de sa volatilité au cours des 12 mois ayant précédé la sélection
- volatilité minimale (« volatilité minimale efficace ») : stratégie consistant à attribuer une pondération à chaque composante sur la base de sa volatilité historique et de sa corrélation avec les autres composantes sur les 12 mois ayant précédé la sélection, de manière à minimiser la volatilité attendue du portefeuille
- maximisation du ratio de Sharpe (« ratio de Sharpe maximal efficace ») : stratégie consistant à attribuer une pondération à chaque composante sur la base de sa contribution au ratio de Sharpe attendu. Les composantes qui contribuent le plus au ratio de Sharpe attendu se voient attribuer une pondération relativement plus élevée que celle des composantes qui y contribuent le moins. Le ratio de Sharpe mesure le rendement par rapport au risque pris, ce risque correspondant à la volatilité au cours des 12 mois ayant précédé la sélection.

La pondération des titres constituant chacun des quatre sous-indices se fait en calculant pour chaque titre une pondération moyenne reposant sur les cinq méthodes de pondération ci-dessus.

Ces quatre sous-indices servant à la constitution de l'indice Scientific Beta Extended Developed Europe Multi-Beta Multi-Strategy Four-Factor ERC se voient ensuite attribuer une pondération sur la base de la méthode dite de la « contribution égale au risque ». En d'autres termes, chaque sous-indice doit contribuer à part égale au risque relatif mesuré en comparant l'erreur de suivi à l'Univers de référence pondéré par la capitalisation boursière.

- Révision de l'Indice

L'Indice fait l'objet d'un rééquilibrage trimestriel.

- Publication de l'Indice

L'Indice est calculé et publié par ERI Scientific Beta (« SciBeta »).

Les indices SciBeta officiels sont des indices calculés par SciBeta à l'aide de :

- des cours de clôture officiels des Bourses de valeurs sur lesquelles se négocient les composantes indicielles
- des taux de change WM Reuters à la clôture (16 h 00 GMT)

La valeur de l'Indice Scientific Beta Extended Developed Europe Multi-Beta Multi-Strategy Four-Factor ERC est disponible sur Bloomberg. À la date du présent prospectus, le symbole boursier est : SBREHNM

La performance répliquée est le cours de clôture de l'Indice Scientific Beta Extended Developed Europe Multi-Beta Multi-Strategy Four-Factor ERC.

On trouvera sur scientificbeta.com la méthodologie sous-tendant l'indice SciBeta, sa composition, les règles de révision et un complément d'information sur les composantes indicielles sous-jacentes.

Processus de gestion

L'exposition à l'Indice est assurée par le biais d'une Réplication indirecte consistant à investir dans des instruments financiers dérivés fournissant la performance de l'Indice, contre la performance des actifs détenus par le compartiment.

Le compartiment n'intègre pas les risques en matière de durabilité et ne tient pas compte de la principale incidence négative des investissements sur les facteurs de durabilité dans son processus d'investissement, car son objectif est de reproduire le plus fidèlement possible la performance d'un indice de référence qui ne prend pas en compte ces risques dans sa méthodologie.

Le Compartiment ne tient pas compte des activités économiques éco-responsables (telles que visées dans le Règlement « Taxonomie ») dans son processus de gestion. Par conséquent, aux fins du Règlement « Taxonomie », il convient de noter que les investissements sous-jacents au Compartiment ne tiennent pas compte des critères de l'UE pour les activités économiques éco-responsables.

Loi allemande sur la fiscalité des investissements : Au moins 90 % de la valeur liquidative du compartiment sont investis en permanence dans des actions cotées en bourse ou négociées sur un marché organisé. Par souci de clarté, les investissements dans les fonds de placement immobilier (tels que définis par le ministère des Finances allemand) et les UCITS ou UCIs ne sont pas inclus dans ce pourcentage.

Écart de suivi

L'écart de suivi indique la volatilité de la différence entre le rendement du compartiment et celui de son Indice. Dans des conditions de marché normales, on s'attend à ce que le compartiment réplique la performance de l'Indice avec un écart de suivi pouvant atteindre 1 %. Le rendement, utilisé pour calculer l'écart de suivi du compartiment, est déterminé avant de prendre en compte tout mécanisme de swing pricing.

Valeurs mobilières et instruments dérivés – techniques et instruments

Les instruments dérivés font partie intégrante des stratégies d'investissement du compartiment. Le compartiment échange la performance des actifs du compartiment contre celle de l'Indice par le biais d'un contrat dérivé ou d'un swap de rendement total. Pour de plus ample information, se reporter aux rubriques « Techniques et instruments des transactions de financement des titres » et « Méthode de réplication de l'Indice et des compartiments UCITS ETF » du présent prospectus.

Les proportions maximales et prévues des actifs du Compartiment qui peuvent être soumises aux SFT et TRS sont divulguées dans le tableau « UTILISATION D'OPÉRATIONS FINANCIÈRES SUR TITRES ET SWAPS SUR RENDEMENT TOTAL ».

Devise de référence du compartiment : euro

Gestionnaire d'investissement

Amundi Asset Management

Risques principaux

Pour plus d'informations, se reporter à la section « Description des risques ».

Risques liés à des conditions de marché normales

Devise	Fonds de placement
Instruments dérivés	Gestion
Action	Marché
Réplication de l'indice	Style
Réplication indirecte	Durabilité

Risques liés à des conditions de marché inhabituelles

Contreparties	Liquidité
Exploitation	Pratiques normales

Mode de gestion des risques Engagement

Planifier votre investissement

Conçu pour les investisseurs qui comprennent les risques associés au compartiment et envisagent d'investir pour une durée d'au moins 5 ans.

Ce compartiment peut intéresser des investisseurs qui :

- recherchent une croissance à long terme de leurs investissements ;
- cherchent à reproduire la performance de l'Indice tout en acceptant ses risques et sa volatilité associés

Jour ouvrable Tout jour d'ouverture complète d'Euronext Paris.

Jour de transaction Les ordres reçus et acceptés un jour ouvrable à 17 h 00 HEC au plus tard sont généralement traités sur la base de la VL du prochain jour ouvrable (y compris le jour ouvrable de réception des ordres en question). Le règlement des transactions a lieu dans les deux Jours ouvrables suivant le jour de transaction concerné.

En outre, les valeurs liquidatives techniques (« T-VL ») peuvent être calculées et publiées tout jour civil (à l'exception des samedis et des dimanches) qui ne soit ni un jour ouvré ni un jour de transaction. Ces T-VL n'ont qu'une valeur indicative et ne serviront pas de base pour l'achat, la conversion, le rachat et/ou le transfert d'actions.

Jour de publication de la Valeur liquidative : Jour de transaction +1

Échange

Autorisé

PRINCIPALES CLASSES D' ACTIONS ET COMMISSIONS

Classe d'actions	Devise	Investissement initial min.*	Commissions pour opérations sur actions		Commissions annuelles	
			Achat (max.)	Échange (max.)	Gestion (max.)	Administration (max.)
UCITS ETF - EUR	EUR	1 000 000 USD	3,00 %	1,00 %	0,30 %	0,10 %

Voir la section « Remarques relatives aux frais du Compartiment » du prospectus. D'autres classes d'actions peuvent être proposées. La liste des classes actuelles est consultable sur amundi.lu/amundi-index-solutions.

* Ces montants minimums sont appliqués en USD ou en montants équivalents dans la devise de la classe d'actions concernée.

Avertissement du fournisseur d'indice

L'INDICE Scientific Beta Extended Developed Europe Multi-Beta Multi-Strategy Four-Factor ERC (L'« INDICE STRATÉGIQUE ») DONT IL EST QUESTION ICI EST LA PROPRIÉTÉ D'EDHEC RISK INSTITUTE ASIA LTD (« ERIA »). IL FAIT L'OBJET D'UNE LICENCE D'UTILISATION PAR LE COMPARTIMENT AMUNDI EUROPE EQUITY MULTI SMART ALLOCATION SCIENTIFIC BETA, DANS LE CADRE D'UNE ACTIVITÉ ERI SCIENTIFIC BETA. LE CALCUL DE L'INDICE STRATÉGIQUE EST CALCULÉ PAR ERI SCIENTIFIC BETA SUR LA BASE D'UNE MÉTHODOLOGIE DE L'EDHEC RISK INSTITUTE.

CHACUNE DES PARTIES CONVIENT QUE LE COMPARTIMENT AMUNDI EUROPE EQUITY MULTI SMART ALLOCATION SCIENTIFIC BETA N'EST NI SPONSORISÉ, NI AVALISÉ PAR ERIA. ERIA NE FAIT AUCUNE ESPÈCE DE DÉCLARATION, EXPLICITE OU IMPLICITE, ET NE DONNE AUCUNE ESPÈCE DE GARANTIE (Y COMPRIS GARANTIES DE QUALITÉ MARCHANDE OU D'ADÉQUATION À UN OBJET OU À UN USAGE PARTICULIER) CONCERNANT L'INDICE STRATÉGIQUE OU TOUTE DONNÉE COMPRISE DANS CELUI-CI OU LIÉE À CELUI-CI. EN PARTICULIER, ERIA NE DONNE AUCUNE ESPÈCE DE GARANTIE QUANT À LA QUALITÉ, À L'EXACTITUDE OU À L'EXHAUSTIVITÉ DE L'INDICE STRATÉGIQUE, À TOUTE DONNÉE Y FIGURANT, AUX RÉSULTATS LIÉS À L'UTILISATION DE L'INDICE STRATÉGIQUE ET/OU À SA COMPOSITION, À LA SOLVABILITÉ DE TOUTE ENTITÉ, OU À LA PROBABILITÉ DE SURVENANCE D'UN ÉVÉNEMENT DE CRÉDIT OU DE TOUT ÉVÉNEMENT SIMILAIRE (QUELLE QU'EN SOIT LA DÉFINITION) EU ÉGARD À UNE OBLIGATION, AU NIVEAU DE L'INDICE À UN MOMENT DONNÉ D'UN JOUR DONNÉ, OU AUTREMENT. ERIA NE PEUT ÊTRE TENUE POUR RESPONSABLE (AU TITRE D'UNE NÉGLIGENCE OU DE TOUT AUTRE MOTIF) VIS-À-VIS DES PARTIES OU DE TOUTE AUTRE PERSONNE EN CAS D'ERREUR AU NIVEAU DE L'INDICE STRATÉGIQUE. ERIA N'EST AUCUNEMENT TENU DE SIGNALER UNE TELLE ERREUR AUX PARTIES OU À TOUTE AUTRE PERSONNE. ERIA NE FAIT AUCUNE ESPÈCE DE DÉCLARATION, EXPLICITE OU IMPLICITE, RELATIVEMENT À L'OPPORTUNITÉ D'ACQUÉRIR OU DE VENDRE DES ACTIONS DU COMPARTIMENT AMUNDI EUROPE EQUITY MULTI SMART ALLOCATION SCIENTIFIC BETA OU À LA CAPACITÉ DE L'INDICE STRATÉGIQUE DE RÉPLIQUER LES PERFORMANCES DES MARCHÉS CONCERNÉS, NI CONCERNANT L'INDICE STRATÉGIQUE OU TOUTS PRODUITS OU TRANSACTIONS METTANT EN JEU CE DERNIER, NI AU FAIT DE SUPPORTER TOUT RISQUE S'Y RAPPORANT. ERIA N'EST EN RIEN TENUE DE PRENDRE EN COMPTE LES BESOINS D'UNE PARTIE QUELCONQUE LORS DE LA DÉFINITION, DE LA COMPOSITION OU DU CALCUL DE L'INDICE STRATÉGIQUE. NI ERIA, NI AUCUNE PARTIE PROCÉDANT À L'ACHAT OU À LA VENTE DE PARTS DU COMPARTIMENT AMUNDI EUROPE EQUITY MULTI SMART ALLOCATION SCIENTIFIC BETA NE PEUT ÊTRE TENUE POUR RESPONSABLE ENVERS QUI QUE CE SOIT DE TOUT ACTE OU DE TOUTE INACTION DE LA PART D'ERIA DANS LE CADRE DE LA DÉFINITION, DE L'ADAPTATION, DU CALCUL ET DE LA GESTION DE L'INDICE STRATÉGIQUE.

Objectif et politique d'investissement

Objectif

Répliquer la performance de l'Indice FTSE EPRA/NAREIT Developed Europe (« l'Indice ») et minimiser l'écart de suivi entre la valeur liquidative du compartiment et la performance de l'Indice.

Description de l'Indice

- Description générale de l'Indice

L'Indice FTSE EPRA/NAREIT Developed Europe est un indice d'actions représentatif des principaux titres immobiliers cotés et des REIT négociés sur les principaux marchés boursiers des pays européens développés (tels que définis dans la méthodologie de l'indice).

L'Indice est un Indice de rendement total net : les dividendes nets d'impôts et taxes versés par les composantes indicielles sont inclus dans le rendement de l'Indice.

- Devise de l'Indice : euro
- Composition de l'Indice

L'indice stratégique FTSE EPRA/NAREIT Developed Europe est une sous-catégorie de l'indice FTSE EPRA/NAREIT Developed.

L'Univers initial de sociétés est composé de sociétés présentant les classifications ICB suivantes : Supersector Real Estate, Subsector Heavy Construction et Subsector Home Construction.

L'Univers initial peut être élargi par FTSE Russell avec d'autres sociétés classifiées ICB (Industry Classification Benchmark) comprenant des directives énoncées par EPRA, NAREIT et le Comité de conseil régional.

Les activités immobilières pertinentes sont définies comme étant la propriété, la négociation et le développement de l'immobilier produisant un rendement.

Les sociétés immobilières doivent avoir tiré, au cours de l'exercice précédent complet, au moins 75 % de leur EBITDA total des activités immobilières concernées.

Chaque action qui compose l'indice est pondérée en fonction de sa capitalisation boursière flottante.

- Révision de l'Indice

L'Indice fait l'objet d'un rééquilibrage trimestriel.

- Publication de l'Indice

L'Indice est calculé et publié par FTSE (« FTSE »).

L'indice FTSE EPRA/NAREIT Developed Europe strategy est calculé quotidiennement sur la base :

- des cours de clôture officiels des Bourses de valeurs sur lesquelles se négocient les composantes indicielles
- des taux de change WM Reuters à la clôture (16 h 00 GMT)

La valeur de l'Indice FTSE EPRA/NAREIT Developed Europe est disponible sur Bloomberg. À la date du présent prospectus, le symbole boursier est : NEPRA

La performance répliquée est le cours de clôture de l'indice FTSE EPRA/NAREIT Developed Europe.

On trouvera sur ftse.com la méthodologie sous-tendant l'indice FTSE, sa composition, les règles de révision et un complément d'information sur les composantes indicielles sous-jacentes.

Processus de gestion

L'exposition à l'Indice est assurée par le biais d'une réplification indirecte consistant à investir dans des instruments financiers dérivés fournissant la performance de l'Indice, contre la performance des actifs détenus par le Compartiment.

Le compartiment n'intègre pas les risques en matière de durabilité et ne tient pas compte de la principale incidence négative des investissements sur les facteurs de durabilité dans son processus d'investissement, car son objectif est de reproduire le plus fidèlement possible la performance d'un indice de référence qui ne prend pas en compte ces risques dans sa méthodologie.

Le Compartiment ne tient pas compte des activités économiques éco-responsables (telles que visées dans le Règlement « Taxonomie ») dans son processus de gestion. Par conséquent, aux fins du Règlement « Taxonomie », il convient de noter que les investissements sous-jacents au Compartiment ne tiennent pas compte des critères de l'UE pour les activités économiques éco-responsables.

Loi allemande sur la fiscalité des investissements : Au moins 90 % de la valeur liquidative du compartiment sont investis en permanence dans des actions cotées en bourse ou négociées sur un marché organisé. Par souci de clarté, les investissements dans les fonds de placement immobilier (tels que définis par le ministère des Finances allemand) et les UCITS ou UCIs ne sont pas inclus dans ce pourcentage.

Écart de suivi

L'écart de suivi indique la volatilité de la différence entre le rendement du compartiment et celui de son Indice. Dans des conditions de marché normales, on s'attend à ce que le compartiment réplique la performance de l'Indice avec un écart de suivi pouvant atteindre 1 %. Le rendement, utilisé pour calculer l'écart de suivi du compartiment, est déterminé avant de prendre en compte tout mécanisme de swing pricing.

Valeurs mobilières et instruments dérivés – techniques et instruments

Les instruments dérivés font partie intégrante des stratégies d'investissement du compartiment. Le compartiment échange la performance des actifs du compartiment contre celle de l'Indice par le biais d'un contrat dérivé ou d'un swap de rendement total. Pour de plus ample information, se reporter aux rubriques « Techniques et instruments des transactions de financement des titres » et « Méthode de réplification de l'Indice et des compartiments UCITS ETF » du présent prospectus.

Les proportions maximales et prévues des actifs du Compartiment qui peuvent être soumises aux SFT et TRS sont divulguées dans le tableau « UTILISATION D'OPÉRATIONS FINANCIÈRES SUR TITRES ET SWAPS SUR RENDEMENT TOTAL ».

Devise de référence du compartiment : euro

Gestionnaire d'investissement

Amundi Asset Management

Risques principaux

Pour plus d'informations, se reporter à la section « Description des risques ».

Risques liés à des conditions de marché normales

Le Fonds présente une volatilité élevée en raison de son exposition aux marchés d'actions

Devise	Gestion
Instruments dérivés	Marché
Action	Investissements immobiliers
Réplication de l'indice	Petites et moyennes capitalisations
Réplification indirecte	Durabilité
Fonds de placement	

Risques liés à des conditions de marché inhabituelles

Contreparties	Liquidité
Exploitation	Pratiques normales
Mode de gestion des risques	Engagement

Planifier votre investissement

Conçu pour les investisseurs qui comprennent les risques associés au compartiment et envisagent d'investir pour une durée d'au moins 5 ans.

Ce compartiment peut intéresser des investisseurs qui :

- recherchent une croissance à long terme de leurs investissements ;
- cherchent à reproduire la performance de l'Indice tout en acceptant ses risques et sa volatilité associés

Jour ouvrable Tout jour d'ouverture complète d'Euronext Paris.

Jour de transaction Les ordres reçus et acceptés un Jour ouvrable à 17 h 00 HEC au plus tard sont généralement traités sur la base de la VL du prochain jour ouvrable (y compris le jour ouvrable de réception des ordres en question). Le règlement des transactions a lieu dans un délai de deux Jours ouvrables après le jour de transaction concerné.

En outre, les valeurs liquidatives techniques (« T-VL ») peuvent être calculées et publiées tout jour civil (à l'exception des samedis et des dimanches) qui ne soit ni un jour ouvré ni un jour de transaction. Ces T-VL n'ont qu'une valeur indicative et ne serviront pas de base pour l'achat, la conversion, le rachat et/ou le transfert d'actions.

Jour de publication de la Valeur liquidative : Jour de transaction +1

Échange Autorisé

PRINCIPALES CLASSES D' ACTIONS ET COMMISSIONS

Classe d'actions	Devise	Investissement initial min.*	Commissions pour opérations sur actions		Commissions annuelles	
			Achat (max.)	Échange (max.)	Gestion (max.)	Administration (max.)
UCITS ETF - EUR	EUR	1 000 000 USD	3,00 %	1,00 %	0,20 %	0,10 %

Voir la section « Remarques relatives aux frais du Compartiment » du prospectus. D'autres classes d'actions peuvent être proposées. La liste des classes actuelles est consultable sur amundi.lu/amundi-index-solutions.

* Ces montants minimums sont appliqués en USD ou en montants équivalents dans la devise de la classe d'actions concernée.

Avertissement du fournisseur d'indice

LE COMPARTIMENT AMUNDI FTSE EPRA EUROPE REAL ESTATE N'EST EN AUCUNE FAÇON SPONSORISÉ, AVALISÉ, VENDU OU PROMU PAR FTSE INTERNATIONAL LIMITED (« FTSE »), PAR THE LONDON STOCK EXCHANGE PLC (LA « BOURSE ») NI PAR THE FINANCIAL TIMES LIMITED (« FT ») (CONJOINTEMENT LES « CONCÉDANTS DE LICENCE ») ET AUCUN DES CONCÉDANTS DE LICENCE NE FAIT DE DÉCLARATION ET N'ÉMET DE GARANTIE, EXPRESSE OU IMPLICITE, QUANT AUX RÉSULTATS OBTENUS PAR L'UTILISATION DE L'INDICE FTSE EPRA/NAREIT Developed Europe (L'« INDICE ») ET/OU LE NIVEAU DUDIT INDICE À UN MOMENT DONNÉ D'UN JOUR DONNÉ, OU AUTREMENT. L'INDICE EST COMPOSÉ ET CALCULÉ PAR FTSE. AUCUN DES CONCÉDANTS DE LICENCE NE PEUT ÊTRE TENU POUR RESPONSABLE (À TITRE DE NÉGLIGENCE OU À TOUT AUTRE TITRE) VIS À VIS DE TOUTE PERSONNE RELATIVEMENT À TOUTE ERREUR TOUCHANT L'INDICE, NI ÊTRE TENU DE SIGNALER À QUICONQUE UNE TELLE ERREUR. « FTSE® », « FT-SE® », « FOOTSIE® », « FTSE4GOOD® » ET « TECHMARK® » SONT DES MARQUES DÉPOSÉES DE LA BOURSE ET DE FT, ET SONT UTILISÉES SOUS LICENCE PAR FTSE. « ALL-WORLD® », « ALL-SHARE® » ET « ALL-SMALL® » SONT DES MARQUES COMMERCIALES DE FTSE.

Objectif et politique d'investissement

Objectif

Répliquer la performance de l'Indice MIB ESG (« l'Indice ») et minimiser l'écart de suivi entre la valeur liquidative du compartiment et la performance de l'Indice.

Le compartiment est un produit financier qui promet, entre autres caractéristiques, des caractéristiques ESG en vertu de l'Article 8 du Règlement « Disclosure », comme décrit plus en détail dans l'Annexe 1 : Informations relatives aux critères ESG du présent Prospectus.

Description de l'Indice

- Description générale de l'Indice

L'Indice MIB ESG est un indice d'actions représentant les 40 premières sociétés qui ont fait preuve de bonnes pratiques environnementales, sociales et de gouvernance parmi les 60 sociétés italiennes les plus liquides cotées sur les marchés Euronext Milan MTA et MIV.

L'Indice est un Indice de rendement total net : les dividendes nets d'impôts et taxes versés par les composantes indiciaires sont inclus dans le rendement de l'Indice.

- Devise de l'Indice : euro

- Composition de l'Indice

L'univers applicable se compose de toutes les sociétés cotées sur les marchés de l'Euronext Milan MTA et MIV, comme décrit plus en détail dans l'Annexe 1 : Informations relatives aux critères ESG du présent Prospectus.

- Révision de l'Indice

L'Indice fait l'objet d'un rééquilibrage trimestriel.

- Publication de l'Indice

L'Indice est calculé et publié par Euronext.

L'indice FTSE MIB est calculé par FTSE sur la base des cours de clôture officiels des Bourses de valeurs sur lesquelles se négocient les composantes indiciaires.

L'indice MIB ESG est disponible sur Bloomberg. À la date du présent prospectus, le symbole boursier est : MIBESGNR

La performance répliquée est le cours de clôture de l'indice MIB ESG.

On trouvera sur euronext.com la méthodologie sous-tendant l'indice Euronext, sa composition, les règles de révision et un complément d'information sur les composantes indiciaires sous-jacentes.

Processus de gestion

L'exposition à l'Indice sera réalisée par le biais d'une Réplication directe, principalement en investissant directement dans des valeurs mobilières et/ou d'autres actifs éligibles représentant les composantes indiciaires dans une proportion extrêmement proche de celle de l'Indice.

Le compartiment intègre les risques en matière de durabilité et prend en compte les principales incidences négatives des investissements sur les facteurs de durabilité dans son processus d'investissement, comme indiqué plus en détail à la section « Investissement durable » du présent prospectus, et, conformément à la section « Méthodes de réplication », ne détiendra aucun titre de sociétés impliquées dans la production ou la vente d'armes controversées, de sociétés en violation des conventions internationales relatives aux droits de l'homme ou au droit du travail, ou de sociétés impliquées dans des secteurs controversés : le tabac, le charbon thermique, les armes nucléaires ou le pétrole & gaz non conventionnels.

Plan d'épargne en actions (PEA) : Éligible

Loi allemande sur la fiscalité des investissements : Au moins 60 % de la valeur liquidative du compartiment sont investis en permanence dans des actions cotées en bourse ou négociées sur un marché organisé. Par souci de clarté, les investissements dans les fonds de placement immobilier (tels que définis par le ministère des Finances allemand) et les UCITS ou UCIs ne sont pas inclus dans ce pourcentage.

Écart de suivi

L'écart de suivi indique la volatilité de la différence entre le rendement du compartiment et celui de son Indice. Dans des conditions de marché normales, on s'attend à ce que le compartiment réplique la performance de l'Indice avec un écart de suivi pouvant atteindre 1 %. Le rendement, utilisé pour calculer l'écart de suivi du compartiment, est déterminé avant de prendre en compte tout mécanisme de swing pricing.

Valeurs mobilières et instruments dérivés – techniques et instruments

Pour gérer les entrées et sorties de fonds ainsi que les spécificités de certains marchés d'actions locaux (accès au marché, liquidité, fiscalité locale), le Gestionnaire pourra combiner la réplication directe avec une réplication par le biais d'instruments dérivés tels que des contrats à terme standardisés. Dans le cas d'une telle réplication, le compartiment peut détenir des dépôts tout en conservant une exposition totale à l'Indice.

Le compartiment peut recourir à n'importe quel type de techniques et instruments de gestion efficace de portefeuilles concernant les valeurs mobilières et les instruments du marché monétaire, par exemple le prêt, l'emprunt et les conventions de prise et de mise en pension de titres à des fins de gestion efficace de portefeuille, conformément aux conditions énoncées aux sections « Techniques et instruments sur les opérations de financement de titres » et « Méthodes de réplication » du présent prospectus. De tels instruments et techniques peuvent par exemple servir à générer des revenus supplémentaires.

Les proportions maximales et prévues des actifs du Compartiment qui peuvent être soumises aux SFT et TRS sont divulguées dans le tableau « UTILISATION D'OPÉRATIONS FINANCIÈRES SUR TITRES ET SWAPS SUR RENDEMENT TOTAL ».

Devise de référence du compartiment : euro

Gestionnaire d'investissement

Amundi Asset Management

Risques principaux

Pour plus d'informations, se reporter à la section « Description des risques ».

Risques liés à des conditions de marché normales

Le Fonds présente une volatilité élevée en raison de son exposition aux marchés d'actions

Instruments dérivés	Gestion
Action	Marché
Réplication de l'indice	Investissement durable
Fonds de placement	Utilisation de techniques et d'instruments

Risques liés à des conditions de marché inhabituelles

Contreparties	Liquidité
Exploitation	Pratiques normales

Mode de gestion des risques Engagement

Planifier votre investissement

Conçu pour les investisseurs qui comprennent les risques associés au compartiment et envisagent d'investir pour une durée d'au moins 5 ans.

Ce compartiment peut intéresser des investisseurs qui :

- recherchent une croissance à long terme de leurs investissements ;
- cherchent à reproduire la performance de l'Indice tout en acceptant ses risques et sa volatilité associés

Jour ouvrable Tout jour d'ouverture complète d'Euronext Paris.

Jour de Transaction Les ordres reçus et acceptés un Jour ouvrable à 14 h 00 HEC au plus tard sont généralement traités sur la base de la VL du prochain jour ouvrable (y compris le jour ouvrable de réception des ordres en question) qui est aussi un jour ouvrable bancaire complet en Italie. Le règlement des transactions a lieu dans un délai de deux jours ouvrables après le jour de transaction concerné.

En outre, les valeurs liquidatives techniques (« T-VL ») peuvent être calculées et publiées tout jour civil (à l'exception des samedis et des dimanches) qui ne soit ni un jour ouvré ni un jour de transaction. Ces T-VL n'ont qu'une valeur indicative et ne serviront pas de base pour l'achat, la conversion, le rachat et/ou le transfert d'actions.

Jour de publication de la Valeur liquidative : Jour de transaction +1

Échange Autorisé

PRINCIPALES CLASSES D' ACTIONS ET COMMISSIONS

			Commissions pour opérations sur actions		Commissions annuelles	
Classe d'actions	Devise	Investissement initial min.*	Achat (max.)	Échange (max.)	Gestion (max.)	Administration (max.)
UCITS ETF DR - EUR	EUR	1 000 000 USD	3,00 %	1,00 %	0,08 %	0,10 %

Voir la section « Remarques relatives aux frais du Compartiment » du prospectus. D'autres classes d'actions peuvent être proposées. La liste des classes actuelles est consultable sur amundi.lu/amundi-index-solutions.

* Ces montants minimums sont appliqués en USD ou en montants équivalents dans la devise de la classe d'actions concernée.

Avertissement du fournisseur d'indice

Euronext N.V. ou ses filiales ne sponsorisent pas et n'avalisent pas l'émission et l'offre du produit et n'ont aucun autre engagement à cet égard. Euronext N.V. et ses filiales déclinent toute responsabilité pour des inexactitudes des données sur lesquelles l'indice repose, pour des fautes, erreurs ou omissions dans le calcul et/ou la diffusion de l'indice, ou pour la manière dont il est appliqué en rapport avec son émission et son offre.

Euronext N.V. ou ses filiales détiennent tous les droits de propriété intellectuelle et autres droits de propriété sur l'Indice, y compris le nom, la composition et le calcul de l'indice. Les informations concernant les marques commerciales et les droits de propriété intellectuelle d'Euronext sont disponibles à l'adresse <https://www.euronext.com/terms-use>.

Objectif et politique d'investissement

Objectif

Répliquer la performance de l'Indice Solactive Global Infrastructure Low Earnings Volatility (l'« Indice »), et minimiser l'écart de suivi entre la valeur liquidative du compartiment et la performance de l'Indice.

Description de l'Indice

- Description générale de l'Indice

Le Solactive Global Infrastructure Low Earnings Volatility Index est un indice d'actions représentatif des sociétés d'infrastructures mondiales cotées ayant la croissance des bénéfices la plus stable.

L'Indice est un Indice de rendement total net : les dividendes nets d'impôts et taxes versés par les composantes indicielles sont inclus dans le rendement de l'Indice.

- Devise de l'Indice : euro
- Composition de l'Indice

L'intégration à l'Indice repose sur les critères suivants :

- Action cotée
 - Pas de restriction à la négociation imposée aux étrangers.
 - Valeur quotidienne moyenne négociée d'au moins 5 millions EUR sur les six mois.
 - Capitalisation boursière minimale de 500 millions EUR.
 - Société classée comme « Infrastructure Company » dans le FactSet Revere Business and Industry Classification System (RBICS).
- Dans l'univers de constitution de l'indice, on sélectionne les 100 actions dont les revenus présentent la volatilité la plus faible.

La méthodologie et les modes de calcul de Solactive font que le nombre d'actions constituant l'indice Solactive Global Infrastructure Low Earnings Volatility peut varier, sans jamais dépasser les 100 actions.

Chaque action composant l'Indice est pondérée sur la base de la capitalisation, rajustée en fonction du flottant. Elle fait l'objet d'une pondération maximale de 4 %. L'exposition sectorielle maximale est de 25 %.

- Révision de l'Indice

L'Indice fait l'objet d'un rééquilibrage semestriel.

- Publication de l'Indice

L'Indice est calculé et publié par Solactive.

Les indices Solactive officiels sont des indices calculés par Solactive à l'aide :

- des cours de clôture officiels des Bourses de valeurs sur lesquelles se négocient les composantes indicielles ;
- des taux de change WM Reuters à la clôture (16 h 00 GMT).

La valeur de l'Indice Solactive Global Infrastructure Low Earnings Volatility est disponible sur Bloomberg. À la date du présent prospectus, le symbole boursier est : SOLGILEV

La performance répliquée est le cours de clôture de l'Indice Solactive Global Infrastructure Low Earnings Volatility.

La performance répliquée par l'Indice est le cours de clôture de l'Indice Solactive Global Infrastructure Low Earnings Volatility.

On trouvera sur solactive.de la méthodologie sous-tendant l'indice Solactive, sa composition, les règles de révision et un complément d'information sur les composantes indicielles sous-jacentes

Processus de gestion

L'exposition à l'Indice est assurée par le biais d'une réplification indirecte consistant à investir dans des instruments financiers dérivés fournissant la performance de l'Indice, contre la performance des actifs détenus par le Compartiment.

Le compartiment n'intègre pas les risques en matière de durabilité et ne tient pas compte de la principale incidence négative des investissements sur les facteurs de durabilité dans son processus d'investissement, car son objectif est de reproduire le plus fidèlement possible la performance d'un indice de référence qui ne prend pas en compte ces risques dans sa méthodologie.

Le Compartiment ne tient pas compte des activités économiques éco-responsables (telles que visées dans le Règlement « Taxonomie ») dans son processus de gestion. Par conséquent, aux fins du Règlement « Taxonomie », il convient de noter que les investissements sous-jacents au Compartiment ne tiennent pas compte des critères de l'UE pour les activités économiques éco-responsables.

Loi allemande sur la fiscalité des investissements : Au moins 90 % de la valeur liquidative du compartiment sont investis en permanence dans des actions cotées en bourse ou négociées sur un marché organisé. Par souci de clarté, les investissements dans les fonds de placement immobilier (tels que définis par le ministère des Finances allemand) et les UCITS ou UCIs ne sont pas inclus dans ce pourcentage.

Écart de suivi

L'écart de suivi indique la volatilité de la différence entre le rendement du compartiment et celui de son Indice. Dans des conditions de marché normales, on s'attend à ce que le compartiment réplique la performance de l'Indice avec un écart de suivi pouvant atteindre 1 %. Le rendement, utilisé pour calculer l'écart de suivi du compartiment, est déterminé avant de prendre en compte tout mécanisme de swing pricing.

Valeurs mobilières et instruments dérivés – techniques et instruments

Les instruments dérivés font partie intégrante des stratégies d'investissement du compartiment. Le compartiment échange la performance des actifs du compartiment contre celle de l'Indice par le biais d'un contrat dérivé ou d'un swap de rendement total. Pour de plus ample information, se reporter aux rubriques « Techniques et instruments des transactions de financement des titres » et « Méthode de réplification de l'Indice et des compartiments UCITS ETF » du présent prospectus.

Les proportions maximales et prévues des actifs du Compartiment qui peuvent être soumises aux SFT et TRS sont divulguées dans le tableau « UTILISATION D'OPÉRATIONS FINANCIÈRES SUR TITRES ET SWAPS SUR RENDEMENT TOTAL ».

Devise de référence du compartiment : euro

Gestionnaire d'investissement

Amundi Asset Management

Risques principaux

Pour plus d'informations, se reporter à la section « Description des risques ».

Risques liés à des conditions de marché normales

Le Fonds présente une volatilité élevée en raison de son exposition aux marchés d'actions

Devise	Fonds de placement
Instruments dérivés	Gestion
Action	Marché
Réplification de l'indice	Durabilité
Réplification indirecte	

Risques liés à des conditions de marché inhabituelles

Contreparties	Liquidité
Exploitation	Pratiques normales

Planifier votre investissement

Conçu pour les investisseurs qui comprennent les risques associés au compartiment et envisagent d'investir pour une durée d'au moins 5 ans.

Ce compartiment peut intéresser des investisseurs qui :

- recherchent une croissance à long terme de leurs investissements ;
- cherchent à reproduire la performance de l'Indice tout en acceptant ses risques et sa volatilité associés

Jour ouvrable Tout jour d'ouverture complète d'Euronext Paris.

Jour de transaction Les ordres reçus et acceptés un Jour ouvrable à 17 h 00 HEC au plus tard sont généralement traités sur la base de la VL du prochain jour qui est aussi un jour ouvrable bancaire. Le règlement des transactions a lieu dans un délai de deux Jours ouvrables après le jour de transaction concerné.

En outre, les valeurs liquidatives techniques (« T-VL ») peuvent être calculées et publiées tout jour civil (à l'exception des samedis et des dimanches) qui ne soit ni un jour ouvré ni un jour de transaction. Ces T-VL n'ont qu'une valeur indicative et ne serviront pas de base pour l'achat, la conversion, le rachat et/ou le transfert d'actions.

Jour de publication de la Valeur liquidative : Jour de transaction +1

Échange Autorisé

PRINCIPALES CLASSES D' ACTIONS ET COMMISSIONS

			Commissions pour opérations sur actions		Commissions annuelles	
Classe d'actions	Devise	Investissement initial min.*	Achat (max.)	Échange (max.)	Gestion (max.)	Administration (max.)
UCITS ETF	EUR	1 000 000 USD	3,00 %	1,00 %	0,45 %	0,10 %

Voir la section « Remarques relatives aux frais du Compartiment » du prospectus. D'autres classes d'actions peuvent être proposées. La liste des classes actuelles est consultable sur amundi.lu/amundi-index-solutions.

* Ces montants minimums sont appliqués en USD ou en montants équivalents dans la devise de la classe d'actions concernée.

Avertissement du fournisseur d'indice

CET INSTRUMENT FINANCIER N'EST SPONSORISÉ, PROMU, VENDU OU SOUTENU D'AUCUNE MANIÈRE PAR SOLACTIVE AG, QUI NE DONNE AUCUNE ESPÈCE DE GARANTIE EXPLICITE OU IMPLICITE CONCERNANT LES RÉSULTATS D'UNE UTILISATION QUELCONQUE QUI SERAIT FAITE DE L'INDICE, DE SON NOM OU DE SON COURS. L'INDICE EST CALCULÉ ET PUBLIÉ PAR SOLACTIVE AG. SOLACTIVE AG MET TOUT EN ŒUVRE POUR ASSURER UN CALCUL CORRECT DE L'INDICE. QUELLE QUE SOIENT SES OBLIGATIONS ENVERS L'ÉMETTEUR, SOLACTIVE AG N'EST PAS TENU DE SIGNALER D'ÉVENTUELLES ERREURS AU NIVEAU DE L'INDICE À DES TIERCES PARTIES, Y COMPRIS INVESTISSEURS, INTERMÉDIAIRES FINANCIERS. NI LA PUBLICATION DE L'INDICE PAR SOLACTIVE AG, NI LA CONCESSION D'UNE LICENCE LE CONCERNANT OU DE SA MARQUE DÉPOSÉE EN VUE D'UNE UTILISATION EN LIEN AVEC L'INSTRUMENT FINANCIER N'A VALEUR DE RECOMMANDATION DE LA PART DE SOLACTIVE CONCERNANT UN INVESTISSEMENT DANS LEDIT INSTRUMENT FINANCIER.

Objectif et politique d'investissement

Objectif

Répliquer la performance de l'Indice TOPIX (« l'Indice ») et minimiser l'écart de suivi entre la valeur liquidative du compartiment et la performance de l'Indice.

Description de l'Indice

- Description générale de l'Indice

L'Indice TOPIX est un indice d'actions représentatif des principaux titres négociés sur le marché japonais.

L'Indice est un Indice de rendement total : les dividendes versés par les composantes indicielles sont inclus dans le rendement de l'indice.

- Devise de l'Indice : Yen japonais
- Composition de l'Indice

L'indice TOPIX comprend toutes les actions japonaises cotées à la « Section One » de la Bourse de Tokyo et pondère les sociétés par leur capitalisation boursière ajustée du flottant.

- Révision de l'Indice

L'Indice fait l'objet d'un rééquilibrage mensuel.

- Publication de l'Indice

L'Indice est calculé et publié par Topix.

L'indice TOPIX est calculé par S&P sur la base des cours de clôture officiels des Bourses de valeurs sur lesquelles se négocient les composantes indicielles.

La valeur de l'Indice TOPIX est disponible sur Bloomberg. À la date du présent prospectus, le symbole boursier est : TPXDDVD

La performance répliquée est le cours de clôture de l'indice TOPIX.

On trouvera sur jpx.co.jp la méthodologie sous-tendant l'indice Topix, sa composition, les règles de révision et un complément d'information sur les composantes indicielles sous-jacentes.

Processus de gestion

L'exposition à l'Indice est assurée par le biais d'une réplification indirecte consistant à investir dans des instruments financiers dérivés fournissant la performance de l'Indice, contre la performance des actifs détenus par le Compartiment.

Le compartiment n'intègre pas les risques en matière de durabilité et ne tient pas compte de la principale incidence négative des investissements sur les facteurs de durabilité dans son processus d'investissement, car son objectif est de reproduire le plus fidèlement possible la performance d'un indice de référence qui ne prend pas en compte ces risques dans sa méthodologie.

Le Compartiment ne tient pas compte des activités économiques éco-responsables (telles que visées dans le Règlement « Taxonomie ») dans son processus de gestion. Par conséquent, aux fins du Règlement « Taxonomie », il convient de noter que les investissements sous-jacents au Compartiment ne tiennent pas compte des critères de l'UE pour les activités économiques éco-responsables.

Loi allemande sur la fiscalité des investissements : Au moins 90 % de la valeur liquidative du compartiment sont investis en permanence dans des actions cotées en bourse ou négociées sur un marché organisé. Par souci de clarté, les investissements dans les fonds de placement immobilier (tels que définis par le ministère des Finances allemand) et les UCITS ou UCIs ne sont pas inclus dans ce pourcentage.

Écart de suivi

L'écart de suivi indique la volatilité de la différence entre le rendement du compartiment et celui de son Indice. Dans des conditions de marché normales, on s'attend à ce que le compartiment réplique la performance de l'Indice avec un écart de suivi pouvant atteindre 1 %. Le rendement, utilisé pour calculer l'écart de suivi du compartiment, est déterminé avant de prendre en compte tout mécanisme de swing pricing.

Valeurs mobilières et instruments dérivés – techniques et instruments

Les instruments dérivés font partie intégrante des stratégies d'investissement du compartiment. Le compartiment échange la performance des actifs du compartiment contre celle de l'Indice par le biais d'un contrat dérivé ou d'un swap de rendement total. Pour de plus ample information, se reporter aux rubriques « Techniques et instruments des transactions de financement des titres » et « Méthode de réplification de l'Indice et des compartiments UCITS ETF » du présent prospectus.

Les proportions maximales et prévues des actifs du Compartiment qui peuvent être soumises aux SFT et TRS sont divulguées dans le tableau « UTILISATION D'OPÉRATIONS FINANCIÈRES SUR TITRES ET SWAPS SUR RENDEMENT TOTAL ».

Devise de référence du compartiment : euro

Gestionnaire d'investissement

Amundi Asset Management

Risques principaux

Pour plus d'informations, se reporter à la section « Description des risques ».

Risques liés à des conditions de marché normales

Le Fonds présente une volatilité élevée en raison de son exposition aux marchés d'actions

Devise	Réplification indirecte
Instruments dérivés	Fonds de placement
Action	Gestion
Risque de couverture (classe d'actions couverte)	Marché
Réplification de l'indice	Durabilité

Risques liés à des conditions de marché inhabituelles

Contreparties	Liquidité
Exploitation	Pratiques normales

Mode de gestion des risques Engagement

Planifier votre investissement

Conçu pour les investisseurs qui comprennent les risques associés au compartiment et envisagent d'investir pour une durée d'au moins 5 ans.

Ce compartiment peut intéresser des investisseurs qui :

- recherchent une croissance à long terme de leurs investissements ;
- cherchent à reproduire la performance de l'Indice tout en acceptant ses risques et sa volatilité associés

Jour ouvrable Tout jour d'ouverture complète d'Euronext Paris.

Jour de transaction Les ordres reçus et acceptés un Jour ouvrable à 17 h 00 HEC au plus tard sont généralement traités sur la base de la VL du prochain jour qui est aussi un jour ouvrable bancaire. Le règlement des transactions a lieu dans un délai de deux Jours ouvrables après le jour de transaction concerné.

En outre, les valeurs liquidatives techniques (« T-VL ») peuvent être calculées et publiées tout jour civil (à l'exception des samedis et des dimanches) qui ne soit ni un jour ouvré ni un jour de transaction. Ces T-VL n'ont qu'une valeur indicative et ne serviront pas de base pour l'achat, la conversion, le rachat et/ou le transfert d'actions.

Jour de publication de la Valeur liquidative : Jour de transaction +1

Échange Autorisé

PRINCIPALES CLASSES D' ACTIONS ET COMMISSIONS

Classe d'actions	Devise	Investissement initial min.*	Commissions pour opérations sur actions		Commissions annuelles	
			Achat (max.)	Échange (max.)	Gestion (max.)	Administration (max.)
UCITS ETF - DAILY HEDGED CHF	CHF	1 000 000 USD	3,00 %	1,00 %	0,38 %	0,10 %
UCITS ETF - DAILY HEDGED EUR	EUR	1 000 000 USD	3,00 %	1,00 %	0,38 %	0,10 %
UCITS ETF - DAILY HEDGED GBP	GBP	1 000 000 USD	3,00 %	1,00 %	0,38 %	0,10 %
UCITS ETF - DAILY HEDGED USD	USD	1 000 000 USD	3,00 %	1,00 %	0,38 %	0,10 %
UCITS ETF - EUR	EUR	1 000 000 USD	3,00 %	1,00 %	0,10 %	0,10 %
UCITS ETF - JPY	JPY	1 000 000 USD	3,00 %	1,00 %	0,10 %	0,10 %

Voir la section « Remarques relatives aux frais du Compartiment » du prospectus. D'autres classes d'actions peuvent être proposées. La liste des classes actuelles est consultable sur amundi.lu/amundi-index-solutions.

* Ces montants minimums sont appliqués en USD ou en montants équivalents dans la devise de la classe d'actions concernée.

Avertissement du fournisseur d'indice

LE/LES FONDS N'EST/NE SONT PAS SPONSORISÉ(S), APPROUVÉ(S), DISTRIBUÉ(S) OU PROMU(S) PAR LA TOKYO STOCK EXCHANGE, INC (FOURNISSEURS D'INDICES). Le/les fournisseur(s) ne fait / ne font aucune déclaration quant à l'adéquation d'un investissement. Une description intégrale des indices est disponible auprès de la Tokyo Stock Exchange, Inc (les fournisseurs).

Objectif et politique d'investissement

Objectif

Répliquer la performance de l'Indice JPX-Nikkei 400 (« l'Indice ») et minimiser l'écart de suivi entre la valeur liquidative du compartiment et la performance de l'Indice.

Description de l'Indice

- Description générale de l'Indice

L'indice JPX-Nikkei 400 est un indice d'actions représentatif de l'univers d'investissement des actions japonaises cotées sur les deux premières sections du Tokyo Stock Exchange ainsi que sur les marchés Mother et JASDAQ.

L'Indice est un Indice de rendement total net : les dividendes nets d'impôts et taxes versés par les composantes indicielles sont inclus dans le rendement de l'Indice.

- Devise de l'Indice : Yen japonais
- Composition de l'Indice

L'Indice JPX-Nikkei 400 se compose d'actions qui sont notées sur la base de critères quantitatifs (pour 40 % chacun, le rendement des capitaux propres au cours des 3 dernières années, et le bénéfice d'exploitation au cours des trois dernières années, et pour 20 % la capitalisation boursière) et qualitatifs en fonction de la gouvernance d'entreprise (présence au conseil d'administration d'administrateurs indépendants, adoption de la norme IFRS, publication des informations en anglais). Les critères qualitatifs et quantitatifs sont pondérés du même coefficient.

Les 400 actions présentant la note globale la plus élevée sont incorporées dans l'index.

Chaque action qui compose l'indice est pondérée en fonction de sa capitalisation boursière flottante.

- Révision de l'Indice

L'Indice fait l'objet d'un rééquilibrage annuel.

- Publication de l'Indice

L'Indice est calculé et publié par Nikkei.

L'indice JPX-Nikkei 400 est calculé par JPX-Group et Nikkei sur la base des cours de clôture officiels des Bourses de valeurs sur lesquelles se négocient les composantes indicielles.

La valeur de l'Indice JPX-Nikkei 400 est disponible sur Bloomberg. À la date du présent prospectus, le symbole boursier est : JPNKNTR

La performance répliquée est le cours de clôture de l'indice JPX-Nikkei 400.

On trouvera sur jpx.co.jp la méthodologie sous-tendant cet indice Nikkei, sa composition, les règles de révision et un complément d'information sur les composantes indicielles sous-jacentes.

Processus de gestion

L'exposition à l'Indice est assurée par le biais d'une réplification indirecte consistant à investir dans des instruments financiers dérivés fournissant la performance de l'Indice, contre la performance des actifs détenus par le Compartiment.

Le compartiment n'intègre pas les risques en matière de durabilité et ne tient pas compte de la principale incidence négative des investissements sur les facteurs de durabilité dans son processus d'investissement, car son objectif est de reproduire le plus fidèlement possible la performance d'un indice de référence qui ne prend pas en compte ces risques dans sa méthodologie.

Le Compartiment ne tient pas compte des activités économiques éco-responsables (telles que visées dans le Règlement « Taxonomie ») dans son processus de gestion. Par conséquent, aux fins du Règlement « Taxonomie », il convient de noter que les investissements sous-jacents au Compartiment ne tiennent pas compte des critères de l'UE pour les activités économiques éco-responsables.

Loi allemande sur la fiscalité des investissements : Au moins 90 % de la valeur liquidative du compartiment sont investis en permanence dans des actions cotées en bourse ou négociées sur un marché organisé. Par souci de clarté, les investissements dans les fonds de placement immobilier (tels que définis par le ministère des Finances allemand) et les UCITS ou UCIs ne sont pas inclus dans ce pourcentage.

Écart de suivi

L'écart de suivi indique la volatilité de la différence entre le rendement du compartiment et celui de son Indice. Dans des conditions de marché normales, on s'attend à ce que le compartiment réplique la performance de l'Indice avec un écart de suivi pouvant atteindre 1 %. Le rendement, utilisé pour calculer l'écart de suivi du compartiment, est déterminé avant de prendre en compte tout mécanisme de swing pricing.

Valeurs mobilières et instruments dérivés – techniques et instruments

Les instruments dérivés font partie intégrante des stratégies d'investissement du compartiment. Le compartiment échange la performance des actifs du compartiment contre celle de l'Indice par le biais d'un contrat dérivé ou d'un swap de rendement total. Pour de plus ample information, se reporter aux rubriques « Techniques et instruments des transactions de financement des titres » et « Méthode de réplification de l'Indice et des compartiments UCITS ETF » du présent prospectus.

Les proportions maximales et prévues des actifs du Compartiment qui peuvent être soumises aux SFT et TRS sont divulguées dans le tableau « UTILISATION D'OPÉRATIONS FINANCIÈRES SUR TITRES ET SWAPS SUR RENDEMENT TOTAL ».

Devise de référence du compartiment : euro

Gestionnaire d'investissement

Amundi Asset Management

Risques principaux

Pour plus d'informations, se reporter à la section « Description des risques ».

Risques liés à des conditions de marché normales

Le Fonds présente une volatilité élevée en raison de son exposition aux marchés d'actions

Devise	Réplification indirecte
Instruments dérivés	Fonds de placement
Action	Gestion
Risque de couverture (classe d'actions couverte)	Marché
Réplification de l'indice	Durabilité

Risques liés à des conditions de marché inhabituelles

Contreparties	Liquidité
Exploitation	Pratiques normales

Mode de gestion des risques

Engagement

Planifier votre investissement

Conçu pour les investisseurs qui comprennent les risques associés au compartiment et envisagent d'investir pour une durée d'au moins 5 ans.

Ce compartiment peut intéresser des investisseurs qui :

- recherchent une croissance à long terme de leurs investissements ;
- cherchent à reproduire la performance de l'Indice tout en acceptant ses risques et sa volatilité associés

Jour ouvrable Tout jour d'ouverture complète d'Euronext Paris.

Jour de transaction Les ordres reçus et acceptés un Jour ouvrable à 17 h 00 HEC au plus tard sont généralement traités sur la base de la VL du prochain jour qui est aussi un jour ouvrable bancaire. Le règlement des transactions a lieu dans un délai de deux Jours ouvrables après le jour de transaction concerné.

En outre, les valeurs liquidatives techniques (« T-VL ») peuvent être calculées et publiées tout jour civil (à l'exception des samedis et des dimanches) qui ne soit ni un jour ouvré ni un jour de transaction. Ces T-VL n'ont qu'une valeur indicative et ne serviront pas de base pour l'achat, la conversion, le rachat et/ou le transfert d'actions.

Jour de publication de la Valeur liquidative : Jour de transaction +1

Échange Autorisé

PRINCIPALES CLASSES D' ACTIONS ET COMMISSIONS

Classe d'actions	Devise	Investissement initial min.*	Commissions pour opérations sur actions		Commissions annuelles	
			Achat (max.)	Échange (max.)	Gestion (max.)	Administration (max.)
UCITS ETF - DAILY HEDGED CHF	CHF	1 000 000 USD	3,00 %	1,00 %	0,08 %	0,10 %
UCITS ETF - DAILY HEDGED EUR	EUR	1 000 000 USD	3,00 %	1,00 %	0,08 %	0,10 %
UCITS ETF - DAILY HEDGED GBP	GBP	1 000 000 USD	3,00 %	1,00 %	0,08 %	0,10 %
UCITS ETF - DAILY HEDGED USD	USD	1 000 000 USD	3,00 %	1,00 %	0,08 %	0,10 %
UCITS ETF - EUR	EUR	1 000 000 USD	3,00 %	1,00 %	0,08 %	0,10 %
UCITS ETF - JPY	JPY	1 000 000 USD	3,00 %	1,00 %	0,08 %	0,10 %

Voir la section « Remarques relatives aux frais du Compartiment » du prospectus. D'autres classes d'actions peuvent être proposées. La liste des classes actuelles est consultable sur amundi.lu/amundi-index-solutions.

* Ces montants minimums sont appliqués en USD ou en montants équivalents dans la devise de la classe d'actions concernée.

Avertissement du fournisseur d'indice

« L'Indice » et l'indice « JPX-Nikkei Index 400 Total Return » (ou « JPX-Nikkei Index 400 Net Total Return ») (ci-après dénommés collectivement « l'Indice ») sont des éléments sous copyright calculé selon une méthodologie créée et développée indépendamment par la Japan Exchange Group, Inc. et la Tokyo Stock Exchange, Inc. (ci-après dénommées collectivement « Groupe JPX ») et Nikkei Inc. (ci-après dénommée « Nikkei »), et le Groupe JPX et Nikkei sont conjointement propriétaires des droits d'auteur et de toute autre propriété intellectuelle faisant partie de l'Indice lui-même et de la méthodologie utilisée pour le calculer ;

Les marques déposées et toute autre propriété intellectuelle relative aux marques qui représentent l'Indice appartiennent au groupe JPX et à Nikkei.

Le groupe JPX et Nikkei ne sponsorisent pas, n'avalisent pas, ne vendent pas et ne promeuvent pas le compartiment AMUNDI JPX-NIKKEI 400. À part l'octroi de licences à Amundi Asset Management pour certaines marques déposées et l'utilisation du mot « Indice » en relation avec le compartiment AMUNDI JPX-NIKKEI 400, le groupe JPX Group et Nikkei n'ont aucune relation avec ce compartiment. Le contrat de licence entre Amundi Asset Management d'une part et le groupe JPX Group et Nikkei d'autre part n'accorde de droit à aucun tiers.

AMUNDI JPX-NIKKEI 400 est géré exclusivement au risque d'Amundi Asset Management, et le groupe JPX et Nikkei n'assument aucune obligation ou responsabilité pour la gestion ou les opérations du compartiment AMUNDI JPX-NIKKEI 400. Le groupe JPX et Nikkei ne sont pas responsables de l'exactitude et du calcul d'AMUNDI ETF.

Le groupe JPX et Nikkei n'ont aucune obligation de publier « l'Indice » de façon continue et n'assumeront aucune responsabilité en cas d'erreur, de délai, d'interruption, de suspension et d'arrêt de la publication du « JPX-Nikkei Index 400 ».

Le groupe JPX et Nikkei se réservent le droit d'effectuer à l'avenir tout changement dans l'Indice quant à la sélection des actions qui le composent et de ses méthodes de calcul. Le groupe JPX et Nikkei se réservent le droit d'interrompre ou d'arrêter définitivement la publication de l'Indice sans la moindre obligation ou responsabilité envers Amundi Asset Management ou tout autre tiers.

Objectif et politique d'investissement

Objectif

Répliquer la performance de l'Indice MSCI Brazil (« l'Indice ») et minimiser l'écart de suivi entre la valeur liquidative du compartiment et la performance de l'Indice.

Description de l'Indice

- Description générale de l'Indice

MSCI Brazil Index est un indice d'actions représentatif des titres de premier plan négociés sur le marché brésilien.

L'Indice est un Indice de rendement total net : les dividendes nets d'impôts et taxes versés par les composantes indicielles sont inclus dans le rendement de l'Indice.

- Devise de l'Indice : Dollar américain

- Composition de l'Indice

Chaque titre composant l'Indice est pondéré sur la base de la capitalisation, rajustée en fonction du flottant.

- Révision de l'Indice

L'Indice fait l'objet d'un rééquilibrage trimestriel.

- Publication de l'Indice

L'Indice est calculé et publié par MSCI (« MSCI »).

Les indices MSCI officiels sont des indices calculés par MSCI à de l'aide :

- des cours de clôture officiels des Bourses de valeurs sur lesquelles se négocient les composantes indicielles ;
- des taux de change WM Reuters à la clôture (16 h 00 GMT).

La valeur de l'Indice MSCI Brazil est disponible sur Bloomberg. À la date du présent prospectus, le symbole boursier est : NDUEBRA

La performance répliquée est le cours de clôture de l'Indice MSCI Brazil.

On trouvera sur msci.com la méthodologie sous-tendant l'indice MSCI, sa composition, les règles de révision et un complément d'information sur les composantes indicielles sous-jacentes

Processus de gestion

L'exposition à l'Indice est assurée par le biais d'une réplification indirecte consistant à investir dans des instruments financiers dérivés fournissant la performance de l'Indice, contre la performance des actifs détenus par le Compartiment.

Le compartiment n'intègre pas les risques en matière de durabilité et ne tient pas compte de la principale incidence négative des investissements sur les facteurs de durabilité dans son processus d'investissement, car son objectif est de reproduire le plus fidèlement possible la performance d'un indice de référence qui ne prend pas en compte ces risques dans sa méthodologie.

Le Compartiment ne tient pas compte des activités économiques éco-responsables (telles que visées dans le Règlement « Taxonomie ») dans son processus de gestion. Par conséquent, aux fins du Règlement « Taxonomie », il convient de noter que les investissements sous-jacents au Compartiment ne tiennent pas compte des critères de l'UE pour les activités économiques éco-responsables.

Loi allemande sur la fiscalité des investissements : Au moins 90 % de la valeur liquidative du compartiment sont investis en permanence dans des actions cotées en bourse ou négociées sur un marché organisé. Par souci de clarté, les investissements dans les fonds de placement immobilier (tels que définis par le ministère des Finances allemand) et les UCITS ou UCIs ne sont pas inclus dans ce pourcentage.

Écart de suivi

L'écart de suivi indique la volatilité de la différence entre le rendement du compartiment et celui de son Indice. Dans des conditions de marché normales, on s'attend à ce que le compartiment réplique la performance de l'Indice avec un écart de suivi pouvant atteindre 1 %. Le rendement, utilisé pour calculer l'écart de suivi du compartiment, est déterminé avant de prendre en compte tout mécanisme de swing pricing.

Valeurs mobilières et instruments dérivés – techniques et instruments

Les instruments dérivés font partie intégrante des stratégies d'investissement du compartiment. Le compartiment échange la performance des actifs du compartiment contre celle de l'Indice par le biais d'un contrat dérivé ou d'un swap de rendement total. Pour de plus ample information, se reporter aux rubriques « Techniques et instruments des transactions de financement des titres » et « Méthode de réplification de l'Indice et des compartiments UCITS ETF » du présent prospectus.

Les proportions maximales et prévues des actifs du Compartiment qui peuvent être soumises aux SFT et TRS sont divulguées dans le tableau « UTILISATION D'OPÉRATIONS FINANCIÈRES SUR TITRES ET SWAPS SUR RENDEMENT TOTAL ».

Devise de référence du compartiment : Dollar américain

Gestionnaire d'investissement

Amundi Asset Management

Risques principaux

Pour plus d'informations, se reporter à la section « Description des risques ».

Risques liés à des conditions de marché normales

Le Fonds présente une volatilité élevée en raison de son exposition aux marchés d'actions

Devise	Réplification indirecte
Instruments dérivés	Fonds de placement
Marché émergent	Gestion
Action	Marché
Réplification de l'indice	Durabilité

Risques liés à des conditions de marché inhabituelles

Contreparties	Liquidité
Exploitation	Pratiques normales
Mode de gestion des risques	Engagement

Planifier votre investissement

Conçu pour les investisseurs qui comprennent les risques associés au compartiment et envisagent d'investir pour une durée d'au moins 5 ans.

Ce compartiment peut intéresser des investisseurs qui :

- recherchent une croissance à long terme de leurs investissements ;
- cherchent à reproduire la performance de l'Indice tout en acceptant ses risques et sa volatilité associés

Jour ouvrable Tout jour d'ouverture complète d'Euronext Paris.

Jour de transaction Les ordres reçus et acceptés un Jour ouvrable à 17 h 00 HEC au plus tard sont généralement traités sur la base de la VL du prochain jour ouvrable (y compris le jour ouvrable de réception des ordres en question). Le règlement des transactions a lieu dans un délai de deux Jours ouvrables après le jour de transaction concerné.

En outre, les valeurs liquidatives techniques (« T-VL ») peuvent être calculées et publiées tout jour civil (à l'exception des samedis et des dimanches) qui ne soit ni un jour ouvré ni un jour de transaction. Ces T-VL n'ont qu'une valeur indicative et ne serviront pas de base pour l'achat, la conversion, le rachat et/ou le transfert d'actions.

Jour de publication de la Valeur liquidative : Jour de transaction +1

Échange Autorisé

PRINCIPALES CLASSES D' ACTIONS ET COMMISSIONS

			Commissions pour opérations sur actions		Commissions annuelles	
Classe d'actions	Devise	Investissement initial min.*	Achat (max.)	Échange (max.)	Gestion (max.)	Administration (max.)
UCITS ETF	USD	1 000 000 USD	3,00 %	1,00 %	0,45 %	0,10 %

Voir la section « Remarques relatives aux frais du Compartiment » du prospectus. D'autres classes d'actions peuvent être proposées. La liste des classes actuelles est consultable sur amundi.lu/amundi-index-solutions.

* Ces montants minimums sont appliqués en USD ou en montants équivalents dans la devise de la classe d'actions concernée.

Avertissement du fournisseur d'indice

AMUNDI MSCI BRAZIL (LE « COMPARTIMENT ») N'EST EN AUCUNE FAÇON SPONSORISÉ, AVALISÉ, VENDU OU PROMU PAR MSCI INC. (« MSCI »), NI PAR L'UNE DE SES SOCIÉTÉS AFFILIÉES, L'UN DE SES FOURNISSEURS D'INFORMATIONS OU AUCUN TIERS CONCERNÉ PAR LA COMPOSITION OU LA CRÉATION D'UN INDICE MSCI (COLLECTIVEMENT, LES « PARTIES MSCI »). LES INDICES MSCI SONT LA PROPRIÉTÉ EXCLUSIVE DE MSCI ET SONT DES MARQUES DE SERVICE DE MSCI OU DE SES SOCIÉTÉS AFFILIÉES. LES INDICES MSCI ONT FAIT L'OBJET D'UNE LICENCE ACCORDÉE, POUR CERTAINS BESOINS, À AMUNDI. AUCUNE DES PARTIES MSCI NE FAIT DE DÉCLARATION, NI NE DONNE DE GARANTIE, EXPRESSE OU IMPLICITE, À L'ÉMETTEUR OU AUX PORTEURS DE PARTS DE CE COMPARTIMENT, OU À TOUTE AUTRE PERSONNE OU ENTITÉ, CONCERNANT LA PERTINENCE D'INVESTIR DANS LES COMPARTIMENTS EN GÉNÉRAL OU DANS CE COMPARTIMENT EN PARTICULIER, OU LA CAPACITÉ DE TOUT INDICE MSCI À RÉPLIQUER LA PERFORMANCE DU MARCHÉ BOURSIER CORRESPONDANT. MSCI OU SES SOCIÉTÉS AFFILIÉES SONT LES CONCÉDANTS DE LA LICENCE DE CERTAINES MARQUES DÉPOSÉES, MARQUES DE SERVICE ET NOMS COMMERCIAUX, AINSI QUE DES INDICES MSCI DÉTERMINÉS, COMPOSÉS ET CALCULÉS PAR MSCI, INDÉPENDAMMENT D'AMUNDI, DE CE COMPARTIMENT, DES PORTEURS DE PARTS DE CE COMPARTIMENT, OU DE TOUTE AUTRE PERSONNE OU ENTITÉ.

AUCUNE DES PARTIES MSCI N'EST TENUE DE PRENDRE EN COMPTE LES BESOINS D'AMUNDI, DES PORTEURS DE PARTS DE CE COMPARTIMENT OU DE TOUTE AUTRE PERSONNE OU ENTITÉ DANS LE CADRE DE LA DÉFINITION, DE LA COMPOSITION OU DU CALCUL DES INDICES MSCI. AUCUNE DES PARTIES MSCI N'EST RESPONSABLE DE LA DÉTERMINATION DE LA DATE DE LANCEMENT, DU PRIX OU DE LA QUANTITÉ DES ACTIONS DU COMPARTIMENT, NI DE LA DÉTERMINATION OU DU CALCUL DE LA FORMULE/DÉS CRITÈRES SELON LESQUELS, LE COMPARTIMENT EST REMBOURSABLE, AUTANT D'OPÉRATIONS AUXQUELLES AUCUNE DES PARTIES MSCI N'A PRIS PART. PAR AILLEURS, AUCUNE DES PARTIES MSCI N'A D'OBLIGATION OU DE RESPONSABILITÉ À L'ÉGARD DE L'ÉMETTEUR, DES PORTEURS DE PARTS DE CE COMPARTIMENT OU DE TOUTE AUTRE PERSONNE OU ENTITÉ RELATIVEMENT À L'ADMINISTRATION, À LA COMMERCIALISATION ET À L'OFFRE DE CE COMPARTIMENT.

BIEN QUE MSCI OBTIENNE DES INFORMATIONS À INCLURE OU À UTILISER DANS LE CALCUL DES INDICES MSCI PROVENANT DE SOURCES QUE MSCI CONSIDÈRE FIABLES, AUCUNE DES PARTIES MSCI NE GARANTIT L'ORIGINALITÉ, LA PRÉCISION ET/OU L'EXHAUSTIVITÉ DE TOUT INDICE MSCI INDEX OU DE TOUTE INFORMATION Y FIGURANT. AUCUNE DES PARTIES MSCI NE GARANTIT, EXPRESSÉMENT OU IMPLICITEMENT, LES RÉSULTATS DEVANT ÊTRE OBTENUS PAR L'ÉMETTEUR DU COMPARTIMENT, LES PORTEURS DE PARTS DE CE DERNIER OU TOUTE AUTRE PERSONNE OU ENTITÉ, ET PROVENANT DE L'UTILISATION DE TOUT INDICE MSCI INDEX OU DE TOUTE INFORMATION Y FIGURANT. AUCUNE DES PARTIES MSCI NE PEUT ÊTRE TENUE RESPONSABLE DE TOUTE ERREUR, OMISSION OU INTERRUPTION RELATIVES AUX INDICES MSCI INDEX OU À TOUTE DONNÉE Y FIGURANT. EN OUTRE, AUCUNE DES PARTIES MSCI NE DONNE DE GARANTIE EXPRESSE OU IMPLICITE DE QUELQUE SORTE QUE CE SOIT, ET LES PARTIES MSCI N'EXPRIMENT AUCUNE GARANTIE DE QUALITÉ MARCHANDE ET D'ADÉQUATION À UN USAGE PARTICULIER EN CE QUI CONCERNE LES INDICES MSCI INDEX ET TOUTE DONNÉE Y FIGURANT. SANS PRÉJUDICE DE CE QUI PRÉCÈDE, AUCUNE DES PARTIES MSCI NE POURRA ÊTRE TENUE RESPONSABLE DE TOUS DOMMAGES DIRECTS, INDIRECTS, SPÉCIAUX, PUNITIFS, CONSÉCUTIFS OU AUTRES (Y COMPRIS UNE QUELCONQUE PERTE DE BÉNÉFICES), QUAND BIEN MÊME ELLE AURAIT ÉTÉ AVISÉE DE L'ÉVENTUALITÉ DE TELS DOMMAGES.

Objectif et politique d'investissement

Objectif

Réplicuer la performance de l'Indice MSCI China H (« l'Indice ») et minimiser l'écart de suivi entre la valeur liquidative du compartiment et la performance de l'Indice.

Description de l'Indice

- Description générale de l'Indice

L'Indice MSCI China H est un indice d'actions représentatif des titres chinois de grande à moyenne capitalisation constituées sur le continent qui sont négociés à Hong Kong.

L'Indice est un Indice de rendement total net : les dividendes nets d'impôts et taxes versés par les composantes indicielles sont inclus dans le rendement de l'Indice.

- Devise de l'Indice : Dollar américain

- Composition de l'Indice

L'Indice MSCI China H comprend des actions de sociétés de Chine continentale qui sont cotées à Hong Kong. Ces actions sont soumises à la réglementation chinoise mais sont libellées en dollars de Hong Kong (HKD). Les actions China H sont destinées aux investisseurs qui ne sont pas résidents de la Chine.

Selon la méthodologie MSCI, l'univers d'investissement de l'indice est destiné à couvrir environ 85 % (+/-5 %) de la capitalisation boursière flottante des marchés sous-jacents. Chaque action qui compose l'indice est pondérée en fonction de sa capitalisation boursière flottante.

- Révision de l'Indice

L'Indice fait l'objet d'un rééquilibrage trimestriel.

- Publication de l'Indice

L'Indice est calculé et publié par MSCI (« MSCI »).

Les indices MSCI officiels sont calculés par MSCI à l'aide :

- des cours de clôture officiels des Bourses de valeurs sur lesquelles se négocient les composantes indicielles ;
- des taux de change WM Reuters à la clôture (16 h 00 GMT).

La valeur de l'Indice MSCI China H est disponible sur Bloomberg. À la date du présent prospectus, le symbole boursier est : MSCHHNU

La performance répliquée est le cours de clôture de l'indice MSCI China H.

On trouvera sur msci.com la méthodologie sous-tendant l'indice MSCI, sa composition, les règles de révision et un complément d'information sur les composantes indicielles sous-jacentes

Processus de gestion

L'exposition à l'Indice est assurée par le biais d'une réplification indirecte consistant à investir dans des instruments financiers dérivés fournissant la performance de l'Indice, contre la performance des actifs détenus par le Compartiment.

Le compartiment n'intègre pas les risques en matière de durabilité et ne tient pas compte de la principale incidence négative des investissements sur les facteurs de durabilité dans son processus d'investissement, car son objectif est de reproduire le plus fidèlement possible la performance d'un indice de référence qui ne prend pas en compte ces risques dans sa méthodologie.

Le Compartiment ne tient pas compte des activités économiques éco-responsables (telles que visées dans le Règlement « Taxonomie ») dans son processus de gestion. Par conséquent, aux fins du Règlement « Taxonomie », il convient de noter que les investissements sous-jacents au Compartiment ne tiennent pas compte des critères de l'UE pour les activités économiques éco-responsables.

Plan d'épargne en actions (PEA) : Éligible

Loi allemande sur la fiscalité des investissements : Au moins 90 % de la valeur liquidative du compartiment sont investis en permanence dans des actions cotées en bourse ou négociées sur un marché organisé. Par souci de clarté, les investissements dans les fonds de placement immobilier (tels que définis par le ministère des Finances allemand) et les UCITS ou UCIs ne sont pas inclus dans ce pourcentage.

Écart de suivi

L'écart de suivi indique la volatilité de la différence entre le rendement du compartiment et celui de son Indice. Dans des conditions de marché normales, on s'attend à ce que le compartiment réplique la performance de l'Indice avec un écart de suivi pouvant atteindre 1 %. Le rendement, utilisé pour calculer l'écart de suivi du compartiment, est déterminé avant de prendre en compte tout mécanisme de swing pricing.

Valeurs mobilières et instruments dérivés – techniques et instruments

Les instruments dérivés font partie intégrante des stratégies d'investissement du compartiment. Le compartiment échange la performance des actifs du compartiment contre celle de l'Indice par le biais d'un contrat dérivé ou d'un swap de rendement total. Pour de plus ample information, se reporter aux rubriques « Techniques et instruments des transactions de financement des titres » et « Méthode de réplification de l'Indice et des compartiments UCITS ETF » du présent prospectus.

Les proportions maximales et prévues des actifs du Compartiment qui peuvent être soumises aux SFT et TRS sont divulguées dans le tableau « UTILISATION D'OPÉRATIONS FINANCIÈRES SUR TITRES ET SWAPS SUR RENDEMENT TOTAL ».

Devise de référence du compartiment : euro

Gestionnaire d'investissement

Amundi Asset Management

Risques principaux

Pour plus d'informations, se reporter à la section « Description des risques ».

Risques liés à des conditions de marché normales

Le Fonds présente une volatilité élevée en raison de son exposition aux marchés d'actions

Devise	Réplication indirecte
Instruments dérivés	Fonds de placement
Marché émergent	Gestion
Action	Marché
Réplication de l'indice	Durabilité

Risques liés à des conditions de marché inhabituelles

Contreparties	Liquidité
Exploitation	Pratiques normales

Mode de gestion des risques Engagement

Planifier votre investissement

Conçu pour les investisseurs qui comprennent les risques associés au compartiment et envisagent d'investir pour une durée d'au moins 5 ans.

Ce compartiment peut intéresser des investisseurs qui :

- recherchent une croissance à long terme de leurs investissements ;
- cherchent à reproduire la performance de l'Indice tout en acceptant ses risques et sa volatilité associés

Jour ouvrable Tout jour d'ouverture complète d'Euronext Paris.

Jour de transaction Les ordres reçus et acceptés un Jour ouvrable à 17 h 00 HEC au plus tard sont généralement traités sur la base de la VL du prochain jour qui est aussi un jour ouvrable bancaire. Le règlement des transactions a lieu dans un délai de deux Jours ouvrables après le jour de transaction concerné.

En outre, les valeurs liquidatives techniques (« T-VL ») peuvent être calculées et publiées tout jour civil (à l'exception des samedis et des dimanches) qui ne soit ni un jour ouvré ni un jour de transaction. Ces T-VL n'ont qu'une valeur indicative et ne serviront pas de base pour l'achat, la conversion, le rachat et/ou le transfert d'actions.

Jour de publication de la Valeur liquidative : Jour de transaction +1

Échange Autorisé

PRINCIPALES CLASSES D' ACTIONS ET COMMISSIONS

Classe d'actions	Devise	Investissement initial min.*	Commissions pour opérations sur actions		Commissions annuelles	
			Achat (max.)	Échange (max.)	Gestion (max.)	Administration (max.)
UCITS ETF - EUR	EUR	1 000 000 USD	3,00 %	1,00 %	0,45 %	0,10 %
UCITS ETF - USD	USD	1 000 000 USD	3,00 %	1,00 %	0,45 %	0,10 %

Voir la section « Remarques relatives aux frais du Compartiment » du prospectus. D'autres classes d'actions peuvent être proposées. La liste des classes actuelles est consultable sur amundi.lu/amundi-index-solutions.

* Ces montants minimums sont appliqués en USD ou en montants équivalents dans la devise de la classe d'actions concernée.

Avertissement du fournisseur d'indice

AMUNDI MSCI CHINA (LE « COMPARTIMENT ») N'EST EN AUCUNE FAÇON SPONSORISÉ, AVALISÉ, VENDU OU PROMU PAR MSCI INC. (« MSCI »), NI PAR L'UNE DE SES SOCIÉTÉS AFFILIÉES, L'UN DE SES FOURNISSEURS D'INFORMATIONS OU AUCUN TIERS CONCERNÉ PAR LA COMPOSITION OU LA CRÉATION D'UN INDICE MSCI (COLLECTIVEMENT, LES « PARTIES MSCI »). LES INDICES MSCI SONT LA PROPRIÉTÉ EXCLUSIVE DE MSCI ET SONT DES MARQUES DE SERVICE DE MSCI OU DE SES SOCIÉTÉS AFFILIÉES. LES INDICES MSCI ONT FAIT L'OBJET D'UNE LICENCE ACCORDÉE, POUR CERTAINS BESOINS, À AMUNDI. AUCUNE DES PARTIES MSCI NE FAIT DE DÉCLARATION, NI NE DONNE DE GARANTIE, EXPRESSE OU IMPLICITE, À L'ÉMETTEUR OU AUX PORTEURS DE PARTS DE CE COMPARTIMENT, OU À TOUTE AUTRE PERSONNE OU ENTITÉ, CONCERNANT LA PERTINENCE D'INVESTIR DANS LES COMPARTIMENTS EN GÉNÉRAL OU DANS CE COMPARTIMENT EN PARTICULIER, OU LA CAPACITÉ DE TOUT INDICE MSCI À RÉPLIQUER LA PERFORMANCE DU MARCHÉ BOURSIER CORRESPONDANT. MSCI OU SES SOCIÉTÉS AFFILIÉES SONT LES CONCÉDANTS DE LA LICENCE DE CERTAINES MARQUES DÉPOSÉES, MARQUES DE SERVICE ET NOMS COMMERCIAUX, AINSI QUE DES INDICES MSCI DÉTERMINÉS, COMPOSÉS ET CALCULÉS PAR MSCI, INDÉPENDAMMENT D'AMUNDI, DE CE COMPARTIMENT, DES PORTEURS DE PARTS DE CE COMPARTIMENT, OU DE TOUTE AUTRE PERSONNE OU ENTITÉ.

AUCUNE DES PARTIES MSCI N'EST TENUE DE PRENDRE EN COMPTE LES BESOINS D'AMUNDI, DES PORTEURS DE PARTS DE CE COMPARTIMENT OU DE TOUTE AUTRE PERSONNE OU ENTITÉ DANS LE CADRE DE LA DÉFINITION, DE LA COMPOSITION OU DU CALCUL DES INDICES MSCI. AUCUNE DES PARTIES MSCI N'EST RESPONSABLE DE LA DÉTERMINATION DE LA DATE DE LANCEMENT, DU PRIX OU DE LA QUANTITÉ DES ACTIONS DU COMPARTIMENT, NI DE LA DÉTERMINATION OU DU CALCUL DE LA FORMULE/DÉS CRITÈRES SELON LESQUELS, LE COMPARTIMENT EST REMBOURSABLE, AUTANT D'OPÉRATIONS AUXQUELLES AUCUNE DES PARTIES MSCI N'A PRIS PART. PAR AILLEURS, AUCUNE DES PARTIES MSCI N'A D'OBLIGATION OU DE RESPONSABILITÉ À L'ÉGARD DE L'ÉMETTEUR, DES PORTEURS DE PARTS DE CE COMPARTIMENT OU DE TOUTE AUTRE PERSONNE OU ENTITÉ RELATIVEMENT À L'ADMINISTRATION, À LA COMMERCIALISATION ET À L'OFFRE DE CE COMPARTIMENT.

BIEN QUE MSCI OBTIENNE DES INFORMATIONS À INCLURE OU À UTILISER DANS LE CALCUL DES INDICES MSCI PROVENANT DE SOURCES QUE MSCI CONSIDÈRE FIABLES, AUCUNE DES PARTIES MSCI NE GARANTIT L'ORIGINALITÉ, LA PRÉCISION ET/OU L'EXHAUSTIVITÉ DE TOUT INDICE MSCI INDEX OU DE TOUTE INFORMATION Y FIGURANT. AUCUNE DES PARTIES MSCI NE GARANTIT, EXPRESSÉMENT OU IMPLICITEMENT, LES RÉSULTATS DEVANT ÊTRE OBTENUS PAR L'ÉMETTEUR DU COMPARTIMENT, LES PORTEURS DE PARTS DE CE DERNIER OU TOUTE AUTRE PERSONNE OU ENTITÉ, ET PROVENANT DE L'UTILISATION DE TOUT INDICE MSCI INDEX OU DE TOUTE INFORMATION Y FIGURANT. AUCUNE DES PARTIES MSCI NE PEUT ÊTRE TENUE RESPONSABLE DE TOUTE ERREUR, OMISSION OU INTERRUPTION RELATIVES AUX INDICES MSCI INDEX OU À TOUTE DONNÉE Y FIGURANT. EN OUTRE, AUCUNE DES PARTIES MSCI NE DONNE DE GARANTIE EXPRESSE OU IMPLICITE DE QUELQUE SORTE QUE CE SOIT, ET LES PARTIES MSCI N'EXPRIMENT AUCUNE GARANTIE DE QUALITÉ MARCHANDE ET D'ADÉQUATION À UN USAGE PARTICULIER EN CE QUI CONCERNE LES INDICES MSCI INDEX ET TOUTE DONNÉE Y FIGURANT. SANS PRÉJUDICE DE CE QUI PRÉCÈDE, AUCUNE DES PARTIES MSCI NE POURRA ÊTRE TENUE RESPONSABLE DE TOUS DOMMAGES DIRECTS, INDIRECTS, SPÉCIAUX, PUNITIFS, CONSÉCUTIFS OU AUTRES (Y COMPRIS UNE QUELCONQUE PERTE DE BÉNÉFICES), QUAND BIEN MÊME ELLE AURAIT ÉTÉ AVISÉE DE L'ÉVENTUALITÉ DE TELS DOMMAGES.

Objectif et politique d'investissement

Objectif

Répliquer la performance de l'Indice MSCI China A (l'« Indice ») et minimiser l'écart de suivi entre la valeur liquidative du compartiment et la performance de l'Indice.

Description de l'Indice

- Description générale de l'Indice

L'Indice de référence est un indice pondéré en fonction de sa capitalisation boursière flottante, qui est représentatif de l'exposition à la performance des actions A de moyenne et grande capitalisation. Les actions A sont des actions de sociétés constituées en République populaire de Chine, à l'exclusion de Hong Kong et Macao (la RPC), qui sont négociées sur les bourses de Shanghai et de Shenzhen et cotées en yuan chinois (CNY). L'Indice de référence est représentatif des actions A qui sont négociées sur les bourses Shanghai Hong Kong Stock Connect ou Shenzhen Hong Kong Stock Connect (les « Programmes Stock Connect ») et qui sont des composantes de l'Indice MSCI China All Shares.

L'Indice est un Indice de rendement total net : les dividendes nets d'impôts et taxes versés par les composantes indicielles sont inclus dans le rendement de l'Indice.

- Devise de l'Indice : Dollar américain
- Composition de l'Indice

L'Indice MSCI China All Shares est représentatif des sociétés à moyenne et grande capitalisation de l'univers des sociétés constituées en Chine ou hors de Chine, mais que MSCI considère comme chinoises. Cet univers comprend des actions cotées sur les bourses de Hong Kong, Shanghai et Shenzhen ou sur des bourses de valeurs en dehors de la Chine. L'Indice de référence est un indice pondéré en fonction de sa capitalisation boursière flottante, ce qui signifie que la pondération de chacune de ses composantes est proportionnelle à sa capitalisation boursière flottante.

- Révision de l'Indice

L'Indice fait l'objet d'un rééquilibrage trimestriel.

- Publication de l'Indice

L'Indice est calculé et publié par MSCI (« MSCI »).

Les indices MSCI officiels sont calculés par MSCI à l'aide :

- des cours de clôture officiels des Bourses de valeurs sur lesquelles se négocient les composantes indicielles ;
- des taux de change WM Reuters à la clôture (16 h 00 GMT).

La valeur de l'Indice MSCI China A est disponible sur Bloomberg. À la date du présent prospectus, le symbole boursier est : NU718708

La performance répliquée est le cours de clôture de l'Indice MSCI China A.

On trouvera sur [msci.com](https://www.msci.com) la méthodologie sous-tendant l'indice MSCI, sa composition, les règles de révision et un complément d'information sur les composantes indicielles sous-jacentes

Processus de gestion

L'exposition à l'Indice est assurée par le biais d'une réplification indirecte consistant à investir dans des instruments financiers dérivés fournissant la performance de l'Indice, contre la performance des actifs détenus par le Compartiment.

Le compartiment n'intègre pas les risques en matière de durabilité et ne tient pas compte de la principale incidence négative des investissements sur les facteurs de durabilité dans son processus d'investissement, car son objectif est de reproduire le plus fidèlement possible la performance d'un indice de référence qui ne prend pas en compte ces risques dans sa méthodologie.

Le Compartiment ne tient pas compte des activités économiques éco-responsables (telles que visées dans le Règlement « Taxonomie ») dans son processus de gestion. Par conséquent, aux fins du Règlement « Taxonomie », il convient de noter que les investissements sous-jacents au Compartiment ne tiennent pas compte des critères de l'UE pour les activités économiques éco-responsables.

Loi allemande sur la fiscalité des investissements : Au moins 90 % de la valeur liquidative du compartiment sont investis en permanence dans des actions cotées en bourse ou négociées sur un marché organisé. Par souci de clarté, les investissements dans les fonds de placement immobilier (tels que définis par le ministère des Finances allemand) et les UCITS ou UCIs ne sont pas inclus dans ce pourcentage.

Écart de suivi

L'écart de suivi indique la volatilité de la différence entre le rendement du compartiment et celui de son Indice. Dans des conditions de marché normales, on s'attend à ce que le compartiment réplique la performance de l'Indice avec un écart de suivi pouvant atteindre 1 %. Le rendement, utilisé pour calculer l'écart de suivi du compartiment, est déterminé avant de prendre en compte tout mécanisme de swing pricing.

Valeurs mobilières et instruments dérivés – techniques et instruments

Les instruments dérivés font partie intégrante des stratégies d'investissement du compartiment. Le compartiment échange la performance des actifs du compartiment contre celle de l'Indice par le biais d'un contrat dérivé ou d'un swap de rendement total. Pour de plus ample information, se reporter aux rubriques « Techniques et instruments des transactions de financement des titres » et « Méthode de réplification de l'Indice et des compartiments UCITS ETF » du présent prospectus.

Les proportions maximales et prévues des actifs du Compartiment qui peuvent être soumises aux SFT et TRS sont divulguées dans le tableau « UTILISATION D'OPÉRATIONS FINANCIÈRES SUR TITRES ET SWAPS SUR RENDEMENT TOTAL ».

Devise de référence du compartiment : Dollar américain

Gestionnaire d'investissement

Amundi Asset Management

Risques principaux

Pour plus d'informations, se reporter à la section « Description des risques ».

Risques liés à des conditions de marché normales

Le Fonds présente une volatilité élevée en raison de son exposition aux marchés d'actions

Devise	Fonds de placement
Instruments dérivés	Gestion
Marché émergent	Marché
Action	Volatilité
Réplification de l'indice	Durabilité
Réplification indirecte	

Risque géographique lié à la Chine

Cotation liquidité marché (classe d'actions ETF)

Risques liés à des conditions de marché inhabituelles

Contreparties	Liquidité
Exploitation	Pratiques normales
Défaut	

Mode de gestion des risques

Engagement

Planifier votre investissement

Conçu pour les investisseurs qui comprennent les risques associés au compartiment et envisagent d'investir pour une durée d'au moins 5 ans.

Ce compartiment peut intéresser des investisseurs qui :

- recherchent une croissance à long terme de leurs investissements ;
- cherchent à reproduire la performance de l'Indice tout en acceptant ses risques et sa volatilité associés

Jour ouvrable Tout jour d'ouverture complète d'Euronext Paris.

Jour de transaction Les ordres reçus et acceptés un Jour ouvrable à 17 h 00 HEC au plus tard sont généralement traités sur la base de la VL du prochain jour qui est aussi un jour ouvrable bancaire. Le règlement des transactions a lieu dans un délai de deux jours ouvrables après le jour de transaction concerné.

En outre, les valeurs liquidatives techniques (« T-VL ») peuvent être calculées et publiées tout jour civil (à l'exception des samedis et des dimanches) qui ne soit ni un jour ouvré ni un jour de transaction. Ces T-VL n'ont qu'une valeur indicative et ne serviront pas de base pour l'achat, la conversion, le rachat et/ou le transfert d'actions.

Jour de publication de la Valeur liquidative : Jour de transaction +1

Échange

Autorisé

PRINCIPALES CLASSES D' ACTIONS ET COMMISSIONS

			Commissions pour opérations sur actions		Commissions annuelles	
Classe d'actions	Devise	Investissement initial min.*	Achat (max.)	Échange (max.)	Gestion (max.)	Administration (max.)
UCITS ETF - USD	USD	1 000 000 USD	3,00 %	1,00 %	0,30 %	0,10 %

Voir la section « Remarques relatives aux frais du Compartiment » du prospectus. D'autres classes d'actions peuvent être proposées. La liste des classes actuelles est consultable sur amundi.lu/amundi-index-solutions.

* Ces montants minimums sont appliqués en USD ou en montants équivalents dans la devise de la classe d'actions concernée.

Avertissement du fournisseur d'indice

AMUNDI MSCI CHINA A II (LE « COMPARTIMENT ») N'EST EN AUCUNE FAÇON SPONSORISÉ, AVALISÉ, VENDU OU PROMU PAR MSCI INC. (« MSCI »), NI PAR L'UNE DE SES SOCIÉTÉS AFFILIÉES, L'UN DE SES FOURNISSEURS D'INFORMATIONS OU AUCUN TIERS CONCERNÉ PAR LA COMPOSITION OU LA CRÉATION D'UN INDICE MSCI (COLLECTIVEMENT, LES « PARTIES MSCI »). LES INDICES MSCI SONT LA PROPRIÉTÉ EXCLUSIVE DE MSCI ET SONT DES MARQUES DE SERVICE DE MSCI OU DE SES SOCIÉTÉS AFFILIÉES. LES INDICES MSCI ONT FAIT L'OBJET D'UNE LICENCE ACCORDÉE, POUR CERTAINS BESOINS, À AMUNDI. AUCUNE DES PARTIES MSCI NE FAIT DE DÉCLARATION, NI NE DONNE DE GARANTIE, EXPRESSE OU IMPLICITE, À L'ÉMETTEUR OU AUX PORTEURS DE PARTS DE CE COMPARTIMENT, OU À TOUTE AUTRE PERSONNE OU ENTITÉ, CONCERNANT LA PERTINENCE D'INVESTIR DANS LES COMPARTIMENTS EN GÉNÉRAL OU DANS CE COMPARTIMENT EN PARTICULIER, OU LA CAPACITÉ DE TOUT INDICE MSCI À RÉPLIQUER LA PERFORMANCE DU MARCHÉ BOURSIER CORRESPONDANT. MSCI OU SES SOCIÉTÉS AFFILIÉES SONT LES CONCÉDANTS DE LA LICENCE DE CERTAINES MARQUES DÉPOSÉES, MARQUES DE SERVICE ET NOMS COMMERCIAUX, AINSI QUE DES INDICES MSCI DÉTERMINÉS, COMPOSÉS ET CALCULÉS PAR MSCI, INDÉPENDAMMENT D'AMUNDI, DE CE COMPARTIMENT, DES PORTEURS DE PARTS DE CE COMPARTIMENT, OU DE TOUTE AUTRE PERSONNE OU ENTITÉ.

AUCUNE DES PARTIES MSCI N'EST TENUE DE PRENDRE EN COMPTE LES BESOINS D'AMUNDI, DES PORTEURS DE PARTS DE CE COMPARTIMENT OU DE TOUTE AUTRE PERSONNE OU ENTITÉ DANS LE CADRE DE LA DÉFINITION, DE LA COMPOSITION OU DU CALCUL DES INDICES MSCI. AUCUNE DES PARTIES MSCI N'EST RESPONSABLE DE LA DÉTERMINATION DE LA DATE DE LANCEMENT, DU PRIX OU DE LA QUANTITÉ DES ACTIONS DU COMPARTIMENT, NI DE LA DÉTERMINATION OU DU CALCUL DE LA FORMULE/DÉS CRITÈRES SELON LESQUELS, LE COMPARTIMENT EST REMBOURSABLE, AUTANT D'OPÉRATIONS AUXQUELLES AUCUNE DES PARTIES MSCI N'A PRIS PART. PAR AILLEURS, AUCUNE DES PARTIES MSCI N'A D'OBLIGATION OU DE RESPONSABILITÉ À L'ÉGARD DE L'ÉMETTEUR, DES PORTEURS DE PARTS DE CE COMPARTIMENT OU DE TOUTE AUTRE PERSONNE OU ENTITÉ RELATIVEMENT À L'ADMINISTRATION, À LA COMMERCIALISATION ET À L'OFFRE DE CE COMPARTIMENT.

BIEN QUE MSCI OBTIENNE DES INFORMATIONS À INCLURE OU À UTILISER DANS LE CALCUL DES INDICES MSCI PROVENANT DE SOURCES QUE MSCI CONSIDÈRE FIABLES, AUCUNE DES PARTIES MSCI NE GARANTIT L'ORIGINALITÉ, LA PRÉCISION ET/OU L'EXHAUSTIVITÉ DE TOUT INDICE MSCI INDEX OU DE TOUTE INFORMATION Y FIGURANT. AUCUNE DES PARTIES MSCI NE GARANTIT, EXPRESSÉMENT OU IMPLICITEMENT, LES RÉSULTATS DEVANT ÊTRE OBTENUS PAR L'ÉMETTEUR DU COMPARTIMENT, LES PORTEURS DE PARTS DE CE DERNIER OU TOUTE AUTRE PERSONNE OU ENTITÉ, ET PROVENANT DE L'UTILISATION DE TOUT INDICE MSCI INDEX OU DE TOUTE INFORMATION Y FIGURANT. AUCUNE DES PARTIES MSCI NE PEUT ÊTRE TENUE RESPONSABLE DE TOUTE ERREUR, OMISSION OU INTERRUPTION RELATIVES AUX INDICES MSCI INDEX OU À TOUTE DONNÉE Y FIGURANT. EN OUTRE, AUCUNE DES PARTIES MSCI NE DONNE DE GARANTIE EXPRESSE OU IMPLICITE DE QUELQUE SORTE QUE CE SOIT, ET LES PARTIES MSCI N'EXPRIMENT AUCUNE GARANTIE DE QUALITÉ MARCHANDE ET D'ADÉQUATION À UN USAGE PARTICULIER EN CE QUI CONCERNE LES INDICES MSCI INDEX ET TOUTE DONNÉE Y FIGURANT. SANS PRÉJUDICE DE CE QUI PRÉCÈDE, AUCUNE DES PARTIES MSCI NE POURRA ÊTRE TENUE RESPONSABLE DE TOUS DOMMAGES DIRECTS, INDIRECTS, SPÉCIAUX, PUNITIFS, CONSÉCUTIFS OU AUTRES (Y COMPRIS UNE QUELCONQUE PERTE DE BÉNÉFICES), QUAND BIEN MÊME ELLE AURAIT ÉTÉ AVISÉE DE L'ÉVENTUALITÉ DE TELS DOMMAGES.

Objectif et politique d'investissement

Objectif

Répliquer la performance de l'Indice MSCI Eastern Europe ex Russia (l'« Indice ») et minimiser l'écart de suivi entre la valeur liquidative du compartiment et la performance de l'Indice.

Description de l'Indice

- Description générale de l'Indice

L'Indice MSCI Eastern Europe ex Russia est un indice d'actions représentatif des principaux titres négociés sur les marchés des pays émergents d'Europe de l'Est en dehors de la Russie.

L'Indice est un Indice de rendement total net : les dividendes nets d'impôts et taxes versés par les composantes indicielles sont inclus dans le rendement de l'Indice.

- Devise de l'Indice : euro
- Composition de l'Indice

Selon la méthodologie MSCI, l'univers d'investissement de l'indice est destiné à couvrir environ 85 % (+/-5 %) de la capitalisation boursière flottante des marchés sous-jacents. Chaque action qui compose l'indice est pondérée en fonction de sa capitalisation boursière flottante.

- Révision de l'Indice

L'Indice fait l'objet d'un rééquilibrage trimestriel.

- Publication de l'Indice

L'Indice est calculé et publié par MSCI (« MSCI »).

Les indices MSCI officiels sont calculés par MSCI à l'aide :

- des cours de clôture officiels des Bourses de valeurs sur lesquelles se négocient les composantes indicielles ;
- des taux de change WM Reuters à la clôture (16 h 00 GMT).

La valeur de l'Indice MSCI Eastern Europe ex Russia est disponible sur Bloomberg. À la date du présent prospectus, le symbole boursier est : M7MEXRU

La performance répliquée est le cours de clôture de l'indice MSCI Eastern Europe ex Russia.

On trouvera sur msci.com la méthodologie sous-tendant l'indice MSCI, sa composition, les règles de révision et un complément d'information sur les composantes indicielles sous-jacentes

Processus de gestion

L'exposition à l'Indice est assurée par le biais d'une réplification indirecte consistant à investir dans des instruments financiers dérivés fournissant la performance de l'Indice, contre la performance des actifs détenus par le Compartiment.

Le compartiment n'intègre pas les risques en matière de durabilité et ne tient pas compte de la principale incidence négative des investissements sur les facteurs de durabilité dans son processus d'investissement, car son objectif est de reproduire le plus fidèlement possible la performance d'un indice de référence qui ne prend pas en compte ces risques dans sa méthodologie.

Le Compartiment ne tient pas compte des activités économiques éco-responsables (telles que visées dans le Règlement « Taxonomie ») dans son processus de gestion. Par conséquent, aux fins du Règlement « Taxonomie », il convient de noter que les investissements sous-jacents au Compartiment ne tiennent pas compte des critères de l'UE pour les activités économiques éco-responsables.

Loi allemande sur la fiscalité des investissements : Au moins 90 % de la valeur liquidative du compartiment sont investis en permanence dans des actions cotées en bourse ou négociées sur un marché organisé. Par souci de clarté, les investissements dans les fonds de placement immobilier (tels que définis par le ministère des Finances allemand) et les UCITS ou UCIs ne sont pas inclus dans ce pourcentage.

Écart de suivi

L'écart de suivi indique la volatilité de la différence entre le rendement du compartiment et celui de son Indice. Dans des conditions de marché normales, on s'attend à ce que le compartiment réplique la performance de l'Indice avec un écart de suivi pouvant atteindre 1 %. Le rendement, utilisé pour calculer l'écart de suivi du compartiment, est déterminé avant de prendre en compte tout mécanisme de swing pricing.

Valeurs mobilières et instruments dérivés – techniques et instruments

Les instruments dérivés font partie intégrante des stratégies d'investissement du compartiment. Le compartiment échange la performance des actifs du compartiment contre celle de l'Indice par le biais d'un contrat dérivé ou d'un swap de rendement total. Pour de plus ample information, se reporter aux rubriques « Techniques et instruments des transactions de financement des titres » et « Méthode de réplification de l'Indice et des compartiments UCITS ETF » du présent prospectus.

Les proportions maximales et prévues des actifs du Compartiment qui peuvent être soumises aux SFT et TRS sont divulguées dans le tableau « UTILISATION D'OPÉRATIONS FINANCIÈRES SUR TITRES ET SWAPS SUR RENDEMENT TOTAL ».

Devise de référence du compartiment : euro

Gestionnaire d'investissement

Amundi Asset Management

Risques principaux

Pour plus d'informations, se reporter à la section « Description des risques ».

Risques liés à des conditions de marché normales

Le Fonds présente une volatilité élevée en raison de son exposition aux marchés d'actions

Devise	Réplification indirecte
Instruments dérivés	Fonds de placement
Marché émergent	Gestion
Action	Marché
Réplification de l'indice	Durabilité

Risques liés à des conditions de marché inhabituelles

Contreparties	Liquidité
Exploitation	Pratiques normales

Mode de gestion des risques Engagement

Planifier votre investissement

Conçu pour les investisseurs qui comprennent les risques associés au compartiment et envisagent d'investir pour une durée d'au moins 5 ans.

Ce compartiment peut intéresser des investisseurs qui :

- recherchent une croissance à long terme de leurs investissements ;
- cherchent à reproduire la performance de l'Indice tout en acceptant ses risques et sa volatilité associés

Jour ouvrable Tout jour d'ouverture complète d'Euronext Paris.

Jour de transaction Les ordres reçus et acceptés un Jour ouvrable à 17 h 00 HEC au plus tard sont généralement traités sur la base de la VL du prochain jour ouvrable (y compris le jour ouvrable de réception des ordres en question). Le règlement des transactions a lieu dans un délai de deux Jours ouvrables après le jour de transaction concerné.

En outre, les valeurs liquidatives techniques (« T-VL ») peuvent être calculées et publiées tout jour civil (à l'exception des samedis et des dimanches) qui ne soit ni un jour ouvré ni un jour de transaction. Ces T-VL n'ont qu'une valeur indicative et ne serviront pas de base pour l'achat, la conversion, le rachat et/ou le transfert d'actions.

Jour de publication de la Valeur liquidative : Jour de transaction +1

Échange Autorisé

PRINCIPALES CLASSES D' ACTIONS ET COMMISSIONS

Classe d'actions	Devise	Investissement initial min.*	Commissions pour opérations sur actions		Commissions annuelles	
			Achat (max.)	Échange (max.)	Gestion (max.)	Administration (max.)
UCITS ETF - EUR	EUR	1 000 000 USD	3,00 %	1,00 %	0,10 %	0,10 %
UCITS ETF - USD	USD	1 000 000 USD	3,00 %	1,00 %	0,10 %	0,10 %

Voir la section « Remarques relatives aux frais du Compartiment » du prospectus. D'autres classes d'actions peuvent être proposées. La liste des classes actuelles est consultable sur amundi.lu/amundi-index-solutions.

* Ces montants minimums sont appliqués en USD ou en montants équivalents dans la devise de la classe d'actions concernée.

Avertissement du fournisseur d'indice

AMUNDI MSCI EASTERN EUROPE EX RUSSIA (LE « COMPARTIMENT ») N'EST EN AUCUNE FAÇON SPONSORISÉ, AVALISÉ, VENDU OU PROMU PAR MSCI INC. (« MSCI »), NI PAR L'UNE DE SES SOCIÉTÉS AFFILIÉES, L'UN DE SES FOURNISSEURS D'INFORMATIONS OU AUCUN TIERS CONCERNÉ PAR LA COMPOSITION OU LA CRÉATION D'UN INDICE MSCI (COLLECTIVEMENT, LES « PARTIES MSCI »). LES INDICES MSCI SONT LA PROPRIÉTÉ EXCLUSIVE DE MSCI ET SONT DES MARQUES DE SERVICE DE MSCI OU DE SES SOCIÉTÉS AFFILIÉES. LES INDICES MSCI ONT FAIT L'OBJET D'UNE LICENCE ACCORDÉE, POUR CERTAINS BESOINS, À AMUNDI. AUCUNE DES PARTIES MSCI NE FAIT DE DÉCLARATION, NI NE DONNE DE GARANTIE, EXPRESSE OU IMPLICITE, À L'ÉMETTEUR OU AUX PORTEURS DE PARTS DE CE COMPARTIMENT, OU À TOUTE AUTRE PERSONNE OU ENTITÉ, CONCERNANT LA PERTINENCE D'INVESTIR DANS LES COMPARTIMENTS EN GÉNÉRAL OU DANS CE COMPARTIMENT EN PARTICULIER, OU LA CAPACITÉ DE TOUT INDICE MSCI À RÉPLIQUER LA PERFORMANCE DU MARCHÉ BOURSIER CORRESPONDANT. MSCI OU SES SOCIÉTÉS AFFILIÉES SONT LES CONCÉDANTS DE LA LICENCE DE CERTAINES MARQUES DÉPOSÉES, MARQUES DE SERVICE ET NOMS COMMERCIAUX, AINSI QUE DES INDICES MSCI DÉTERMINÉS, COMPOSÉS ET CALCULÉS PAR MSCI, INDÉPENDAMMENT D'AMUNDI, DE CE COMPARTIMENT, DES PORTEURS DE PARTS DE CE COMPARTIMENT, OU DE TOUTE AUTRE PERSONNE OU ENTITÉ.

AUCUNE DES PARTIES MSCI N'EST TENUE DE PRENDRE EN COMPTE LES BESOINS D'AMUNDI, DES PORTEURS DE PARTS DE CE COMPARTIMENT OU DE TOUTE AUTRE PERSONNE OU ENTITÉ DANS LE CADRE DE LA DÉFINITION, DE LA COMPOSITION OU DU CALCUL DES INDICES MSCI. AUCUNE DES PARTIES MSCI N'EST RESPONSABLE DE LA DÉTERMINATION DE LA DATE DE LANCEMENT, DU PRIX OU DE LA QUANTITÉ DES ACTIONS DU COMPARTIMENT, NI DE LA DÉTERMINATION OU DU CALCUL DE LA FORMULE/DÉS CRITÈRES SELON LESQUELS, LE COMPARTIMENT EST REMBOURSABLE, AUTANT D'OPÉRATIONS AUXQUELLES AUCUNE DES PARTIES MSCI N'A PRIS PART. PAR AILLEURS, AUCUNE DES PARTIES MSCI N'A D'OBLIGATION OU DE RESPONSABILITÉ À L'ÉGARD DE L'ÉMETTEUR, DES PORTEURS DE PARTS DE CE COMPARTIMENT OU DE TOUTE AUTRE PERSONNE OU ENTITÉ RELATIVEMENT À L'ADMINISTRATION, À LA COMMERCIALISATION ET À L'OFFRE DE CE COMPARTIMENT.

BIEN QUE MSCI OBTIENNE DES INFORMATIONS À INCLURE OU À UTILISER DANS LE CALCUL DES INDICES MSCI PROVENANT DE SOURCES QUE MSCI CONSIDÈRE FIABLES, AUCUNE DES PARTIES MSCI NE GARANTIT L'ORIGINALITÉ, LA PRÉCISION ET/OU L'EXHAUSTIVITÉ DE TOUT INDICE MSCI INDEX OU DE TOUTE INFORMATION Y FIGURANT. AUCUNE DES PARTIES MSCI NE GARANTIT, EXPRESSÉMENT OU IMPLICITEMENT, LES RÉSULTATS DEVANT ÊTRE OBTENUS PAR L'ÉMETTEUR DU COMPARTIMENT, LES PORTEURS DE PARTS DE CE DERNIER OU TOUTE AUTRE PERSONNE OU ENTITÉ, ET PROVENANT DE L'UTILISATION DE TOUT INDICE MSCI INDEX OU DE TOUTE INFORMATION Y FIGURANT. AUCUNE DES PARTIES MSCI NE PEUT ÊTRE TENUE RESPONSABLE DE TOUTE ERREUR, OMISSION OU INTERRUPTION RELATIVES AUX INDICES MSCI INDEX OU À TOUTE DONNÉE Y FIGURANT. EN OUTRE, AUCUNE DES PARTIES MSCI NE DONNE DE GARANTIE EXPRESSE OU IMPLICITE DE QUELQUE SORTE QUE CE SOIT, ET LES PARTIES MSCI N'EXPRIMENT AUCUNE GARANTIE DE QUALITÉ MARCHANDE ET D'ADÉQUATION À UN USAGE PARTICULIER EN CE QUI CONCERNE LES INDICES MSCI INDEX ET TOUTE DONNÉE Y FIGURANT. SANS PRÉJUDICE DE CE QUI PRÉCÈDE, AUCUNE DES PARTIES MSCI NE POURRA ÊTRE TENUE RESPONSABLE DE TOUS DOMMAGES DIRECTS, INDIRECTS, SPÉCIAUX, PUNITIFS, CONSÉCUTIFS OU AUTRES (Y COMPRIS UNE QUELCONQUE PERTE DE BÉNÉFICES), QUAND BIEN MÊME ELLE AURAIT ÉTÉ AVISÉE DE L'ÉVENTUALITÉ DE TELS DOMMAGES.

Objectif et politique d'investissement

Objectif

Répliquer la performance de l'Indice MSCI Emerging Markets Asia (« l'Indice ») et minimiser l'écart de suivi entre la valeur liquidative du compartiment et la performance de l'Indice.

Description de l'Indice

- Description générale de l'Indice

L'Indice MSCI Emerging Markets Asia est un indice d'actions représentatif des marchés de moyenne à grande capitalisation à travers les pays asiatiques émergents (tels que définis dans la méthodologie de l'indice).

L'Indice est un Indice de rendement total net : les dividendes nets d'impôts et taxes versés par les composantes indicielles sont inclus dans le rendement de l'Indice.

- Devise de l'Indice : Dollar américain

- Composition de l'Indice

Selon la méthodologie MSCI, l'univers d'investissement de l'indice est destiné à couvrir environ 85 % (+/- 5 %) de la capitalisation boursière flottante des marchés sous-jacents. Chaque action qui compose l'indice est pondérée en fonction de sa capitalisation boursière flottante.

- Révision de l'Indice

L'Indice fait l'objet d'un rééquilibrage trimestriel.

- Publication de l'Indice

L'Indice est calculé et publié par MSCI (« MSCI »).

Les indices MSCI officiels sont calculés par MSCI à l'aide :

- des cours de clôture officiels des Bourses de valeurs sur lesquelles se négocient les composantes indicielles ;
- des taux de change WM Reuters à la clôture (16 h 00 GMT).

La valeur de l'Indice MSCI Emerging Markets Asia est disponible sur Bloomberg. À la date du présent prospectus, le symbole boursier est : NDUUEGFA

La performance répliquée est le cours de clôture de l'indice MSCI Emerging Markets Asia.

On trouvera sur msci.com la méthodologie sous-tendant l'indice MSCI, sa composition, les règles de révision et un complément d'information sur les composantes indicielles sous-jacentes

Processus de gestion

L'exposition à l'Indice est assurée par le biais d'une réplification indirecte consistant à investir dans des instruments financiers dérivés fournissant la performance de l'Indice, contre la performance des actifs détenus par le Compartiment.

Le compartiment n'intègre pas les risques en matière de durabilité et ne tient pas compte de la principale incidence négative des investissements sur les facteurs de durabilité dans son processus d'investissement, car son objectif est de reproduire le plus fidèlement possible la performance d'un indice de référence qui ne prend pas en compte ces risques dans sa méthodologie.

Le Compartiment ne tient pas compte des activités économiques éco-responsables (telles que visées dans le Règlement « Taxonomie ») dans son processus de gestion. Par conséquent, aux fins du Règlement « Taxonomie », il convient de noter que les investissements sous-jacents au Compartiment ne tiennent pas compte des critères de l'UE pour les activités économiques éco-responsables.

Loi allemande sur la fiscalité des investissements : Au moins 90 % de la valeur liquidative du compartiment sont investis en permanence dans des actions cotées en bourse ou négociées sur un marché organisé. Par souci de clarté, les investissements dans les fonds de placement immobilier (tels que définis par le ministère des Finances allemand) et les UCITS ou UCIs ne sont pas inclus dans ce pourcentage.

Écart de suivi

L'écart de suivi indique la volatilité de la différence entre le rendement du compartiment et celui de son Indice. Dans des conditions de marché normales, on s'attend à ce que le compartiment réplique la performance de l'Indice avec un écart de suivi pouvant atteindre 1 %. Le rendement, utilisé pour calculer l'écart de suivi du compartiment, est déterminé avant de prendre en compte tout mécanisme de swing pricing.

Valeurs mobilières et instruments dérivés – techniques et instruments

Les instruments dérivés font partie intégrante des stratégies d'investissement du compartiment. Le compartiment échange la performance des actifs du compartiment contre celle de l'Indice par le biais d'un contrat dérivé ou d'un swap de rendement total. Pour de plus ample information, se reporter aux rubriques « Techniques et instruments des transactions de financement des titres » et « Méthode de réplification de l'Indice et des compartiments UCITS ETF » du présent prospectus.

Les proportions maximales et prévues des actifs du Compartiment qui peuvent être soumises aux SFT et TRS sont divulguées dans le tableau « UTILISATION D'OPÉRATIONS FINANCIÈRES SUR TITRES ET SWAPS SUR RENDEMENT TOTAL ».

Devise de référence du compartiment : euro

Gestionnaire d'investissement

Amundi Asset Management

Risques principaux

Pour plus d'informations, se reporter à la section « Description des risques ».

Risques liés à des conditions de marché normales

Le Fonds présente une volatilité élevée en raison de son exposition aux marchés d'actions

Devise	Réplification indirecte
Instruments dérivés	Fonds de placement
Marché émergent	Gestion
Action	Marché
Réplification de l'indice	Durabilité

Risques liés à des conditions de marché inhabituelles

Contreparties	Liquidité
Exploitation	Pratiques normales

Mode de gestion des risques Engagement

Planifier votre investissement

Conçu pour les investisseurs qui comprennent les risques associés au compartiment et envisagent d'investir pour une durée d'au moins 5 ans.

Ce compartiment peut intéresser des investisseurs qui :

- recherchent une croissance à long terme de leurs investissements ;
- cherchent à reproduire la performance de l'Indice tout en acceptant ses risques et sa volatilité associés

Jour ouvrable Tout jour d'ouverture complète d'Euronext Paris.

Jour de transaction Les ordres reçus et acceptés un Jour ouvrable à 17 h 00 HEC au plus tard sont généralement traités sur la base de la VL du prochain jour qui est aussi un jour ouvrable bancaire. Le règlement des transactions a lieu dans un délai de deux Jours ouvrables après le jour de transaction concerné.

En outre, les valeurs liquidatives techniques (« T-VL ») peuvent être calculées et publiées tout jour civil (à l'exception des samedis et des dimanches) qui ne soit ni un jour ouvré ni un jour de transaction. Ces T-VL n'ont qu'une valeur indicative et ne serviront pas de base pour l'achat, la conversion, le rachat et/ou le transfert d'actions.

Jour de publication de la Valeur liquidative : Jour de transaction +1

Échange Autorisé

PRINCIPALES CLASSES D' ACTIONS ET COMMISSIONS

Classe d'actions	Devise	Investissement initial min.*	Commissions pour opérations sur actions		Commissions annuelles	
			Achat (max.)	Échange (max.)	Gestion (max.)	Administration (max.)
UCITS ETF - EUR	EUR	1 000 000 USD	3,00 %	1,00 %	0,10 %	0,10 %
UCITS ETF - USD	USD	1 000 000 USD	3,00 %	1,00 %	0,10 %	0,10 %

Voir la section « Remarques relatives aux frais du Compartiment » du prospectus. D'autres classes d'actions peuvent être proposées. La liste des classes actuelles est consultable sur amundi.lu/amundi-index-solutions.

* Ces montants minimums sont appliqués en USD ou en montants équivalents dans la devise de la classe d'actions concernée.

Avertissement du fournisseur d'indice

AMUNDI MSCI EM ASIA (LE « COMPARTIMENT ») N'EST PAS SPONSORISÉ, AVALISÉ, VENDU OU PROMU PAR MSCI INC. (« MSCI »), NI PAR L'UNE DE SES SOCIÉTÉS AFFILIÉES, L'UN DE SES FOURNISSEURS D'INFORMATIONS OU AUCUN TIERS CONCERNÉ PAR LA COMPOSITION OU LA CRÉATION D'UN INDICE MSCI (COLLECTIVEMENT, LES « PARTIES MSCI »). LES INDICES MSCI SONT LA PROPRIÉTÉ EXCLUSIVE DE MSCI ET SONT DES MARQUES DE SERVICE DE MSCI OU DE SES SOCIÉTÉS AFFILIÉES. LES INDICES MSCI ONT FAIT L'OBJET D'UNE LICENCE ACCORDÉE, POUR CERTAINS BESOINS, À AMUNDI. AUCUNE DES PARTIES MSCI NE FAIT DE DÉCLARATION, NI NE DONNE DE GARANTIE, EXPRESSE OU IMPLICITE, À L'ÉMETTEUR OU AUX PORTEURS DE PARTS DE CE COMPARTIMENT, OU À TOUTE AUTRE PERSONNE OU ENTITÉ, CONCERNANT LA PERTINENCE D'INVESTIR DANS LES COMPARTIMENTS EN GÉNÉRAL OU DANS CE COMPARTIMENT EN PARTICULIER, OU LA CAPACITÉ DE TOUT INDICE MSCI À RÉPLIQUER LA PERFORMANCE DU MARCHÉ BOURSIER CORRESPONDANT. MSCI OU SES SOCIÉTÉS AFFILIÉES SONT LES CONCÉDANTS DE LA LICENCE DE CERTAINES MARQUES DÉPOSÉES, MARQUES DE SERVICE ET NOMS COMMERCIAUX, AINSI QUE DES INDICES MSCI DÉTERMINÉS, COMPOSÉS ET CALCULÉS PAR MSCI, INDÉPENDAMMENT D'AMUNDI, DE CE COMPARTIMENT, DES PORTEURS DE PARTS DE CE COMPARTIMENT, OU DE TOUTE AUTRE PERSONNE OU ENTITÉ.

AUCUNE DES PARTIES MSCI N'EST TENUE DE PRENDRE EN COMPTE LES BESOINS D'AMUNDI, DES PORTEURS DE PARTS DE CE COMPARTIMENT OU DE TOUTE AUTRE PERSONNE OU ENTITÉ DANS LE CADRE DE LA DÉFINITION, DE LA COMPOSITION OU DU CALCUL DES INDICES MSCI. AUCUNE DES PARTIES MSCI N'EST RESPONSABLE DE LA DÉTERMINATION DE LA DATE DE LANCEMENT, DU PRIX OU DE LA QUANTITÉ DES ACTIONS DU COMPARTIMENT, NI DE LA DÉTERMINATION OU DU CALCUL DE LA FORMULE/DÉS CRITÈRES SELON LESQUELS, LE COMPARTIMENT EST REMBOURSABLE, AUTANT D'OPÉRATIONS AUXQUELLES AUCUNE DES PARTIES MSCI N'A PRIS PART. PAR AILLEURS, AUCUNE DES PARTIES MSCI N'A D'OBLIGATION OU DE RESPONSABILITÉ À L'ÉGARD DE L'ÉMETTEUR, DES PORTEURS DE PARTS DE CE COMPARTIMENT OU DE TOUTE AUTRE PERSONNE OU ENTITÉ RELATIVEMENT À L'ADMINISTRATION, À LA COMMERCIALISATION ET À L'OFFRE DE CE COMPARTIMENT.

BIEN QUE MSCI OBTIENNE DES INFORMATIONS À INCLURE OU À UTILISER DANS LE CALCUL DES INDICES MSCI PROVENANT DE SOURCES QUE MSCI CONSIDÈRE FIABLES, AUCUNE DES PARTIES MSCI NE GARANTIT L'ORIGINALITÉ, LA PRÉCISION ET/OU L'EXHAUSTIVITÉ DE TOUT INDICE MSCI INDEX OU DE TOUTE INFORMATION Y FIGURANT. AUCUNE DES PARTIES MSCI NE GARANTIT, EXPRESSÉMENT OU IMPLICITEMENT, LES RÉSULTATS DEVANT ÊTRE OBTENUS PAR L'ÉMETTEUR DU COMPARTIMENT, LES PORTEURS DE PARTS DE CE DERNIER OU TOUTE AUTRE PERSONNE OU ENTITÉ, ET PROVENANT DE L'UTILISATION DE TOUT INDICE MSCI INDEX OU DE TOUTE INFORMATION Y FIGURANT. AUCUNE DES PARTIES MSCI NE PEUT ÊTRE TENUE RESPONSABLE DE TOUTE ERREUR, OMISSION OU INTERRUPTION RELATIVES AUX INDICES MSCI INDEX OU À TOUTE DONNÉE Y FIGURANT. EN OUTRE, AUCUNE DES PARTIES MSCI NE DONNE DE GARANTIE EXPRESSE OU IMPLICITE DE QUELQUE SORTE QUE CE SOIT, ET LES PARTIES MSCI N'EXPRIMENT AUCUNE GARANTIE DE QUALITÉ MARCHANDE ET D'ADÉQUATION À UN USAGE PARTICULIER EN CE QUI CONCERNE LES INDICES MSCI INDEX ET TOUTE DONNÉE Y FIGURANT. SANS PRÉJUDICE DE CE QUI PRÉCÈDE, AUCUNE DES PARTIES MSCI NE POURRA ÊTRE TENUE RESPONSABLE DE TOUTS DOMMAGES DIRECTS, INDIRECTS, SPÉCIAUX, PUNITIFS, CONSÉCUTIFS OU AUTRES (Y COMPRIS UNE QUELCONQUE PERTE DE BÉNÉFICES), QUAND BIEN MÊME ELLE AURAIT ÉTÉ AVISÉE DE L'ÉVENTUALITÉ DE TELS DOMMAGES.

Objectif et politique d'investissement

Objectif

Répliquer la performance de l'Indice MSCI Emerging Markets Latam (« l'Indice ») et minimiser l'écart de suivi entre la valeur liquidative du compartiment et la performance de l'Indice.

Description de l'Indice

- Description générale de l'Indice

L'Indice MSCI Emerging Markets Latam est un indice d'actions représentatif des marchés de moyenne à grande capitalisation à travers les pays émergents d'Amérique latine (tels que définis dans la méthodologie de l'Indice).

L'Indice est un Indice de rendement total net : les dividendes nets d'impôts et taxes versés par les composantes indicielles sont inclus dans le rendement de l'Indice.

- Devise de l'Indice : Dollar américain
- Composition de l'Indice

Selon la méthodologie MSCI, l'univers d'investissement de l'indice est destiné à couvrir environ 85 % (+/- 5 %) de la capitalisation boursière flottante des marchés sous-jacents. Chaque action qui compose l'indice est pondérée en fonction de sa capitalisation boursière flottante.

- Révision de l'Indice

L'Indice fait l'objet d'un rééquilibrage trimestriel.

- Publication de l'Indice

L'Indice est calculé et publié par MSCI (« MSCI »).

Les indices MSCI officiels sont calculés par MSCI à l'aide :

- des cours de clôture officiels des Bourses de valeurs sur lesquelles se négocient les composantes indicielles ;
- des taux de change WM Reuters à la clôture (16 h 00 GMT).

La valeur de l'Indice MSCI Emerging Markets Latam est disponible sur Bloomberg. À la date du présent prospectus, le symbole boursier est : NDUEEGFL

La performance répliquée est le cours de clôture de l'indice MSCI Emerging Markets Latam.

On trouvera sur msci.com la méthodologie sous-tendant l'indice MSCI, sa composition, les règles de révision et un complément d'information sur les composantes indicielles sous-jacentes

Processus de gestion

L'exposition à l'Indice est assurée par le biais d'une réplification indirecte consistant à investir dans des instruments financiers dérivés fournissant la performance de l'Indice, contre la performance des actifs détenus par le Compartiment.

Le compartiment n'intègre pas les risques en matière de durabilité et ne tient pas compte de la principale incidence négative des investissements sur les facteurs de durabilité dans son processus d'investissement, car son objectif est de reproduire le plus fidèlement possible la performance d'un indice de référence qui ne prend pas en compte ces risques dans sa méthodologie.

Le Compartiment ne tient pas compte des activités économiques éco-responsables (telles que visées dans le Règlement « Taxonomie ») dans son processus de gestion. Par conséquent, aux fins du Règlement « Taxonomie », il convient de noter que les investissements sous-jacents au Compartiment ne tiennent pas compte des critères de l'UE pour les activités économiques éco-responsables.

Loi allemande sur la fiscalité des investissements : Au moins 90 % de la valeur liquidative du compartiment sont investis en permanence dans des actions cotées en bourse ou négociées sur un marché organisé. Par souci de clarté, les investissements dans les fonds de placement immobilier (tels que définis par le ministère des Finances allemand) et les UCITS ou UCIs ne sont pas inclus dans ce pourcentage.

Écart de suivi

L'écart de suivi indique la volatilité de la différence entre le rendement du compartiment et celui de son Indice. Dans des conditions de marché normales, on s'attend à ce que le compartiment réplique la performance de l'Indice avec un écart de suivi pouvant atteindre 1 %. Le rendement, utilisé pour calculer l'écart de suivi du compartiment, est déterminé avant de prendre en compte tout mécanisme de swing pricing.

Valeurs mobilières et instruments dérivés – techniques et instruments

Les instruments dérivés font partie intégrante des stratégies d'investissement du compartiment. Le compartiment échange la performance des actifs du compartiment contre celle de l'Indice par le biais d'un contrat dérivé ou d'un swap de rendement total. Pour de plus ample information, se reporter aux rubriques « Techniques et instruments des transactions de financement des titres » et « Méthode de réplification de l'Indice et des compartiments UCITS ETF » du présent prospectus.

Les proportions maximales et prévues des actifs du Compartiment qui peuvent être soumises aux SFT et TRS sont divulguées dans le tableau « UTILISATION D'OPÉRATIONS FINANCIÈRES SUR TITRES ET SWAPS SUR RENDEMENT TOTAL ».

Devise de référence du compartiment : euro

Gestionnaire d'investissement

Amundi Asset Management

Risques principaux

Pour plus d'informations, se reporter à la section « Description des risques ».

Risques liés à des conditions de marché normales

Le Fonds présente une volatilité élevée en raison de son exposition aux marchés d'actions

Devise	Réplification indirecte
Instruments dérivés	Fonds de placement
Marché émergent	Gestion
Action	Marché
Réplification de l'indice	Durabilité

Risques liés à des conditions de marché inhabituelles

Contreparties	Liquidité
Exploitation	Pratiques normales

Mode de gestion des risques Engagement

Planifier votre investissement

Conçu pour les investisseurs qui comprennent les risques associés au compartiment et envisagent d'investir pour une durée d'au moins 5 ans.

Ce compartiment peut intéresser des investisseurs qui :

- recherchent une croissance à long terme de leurs investissements ;
- cherchent à reproduire la performance de l'Indice tout en acceptant ses risques et sa volatilité associés

Jour ouvrable Tout jour d'ouverture complète d'Euronext Paris.

Jour de transaction Les ordres reçus et acceptés un Jour ouvrable à 17 h 00 HEC au plus tard sont généralement traités sur la base de la VL du prochain jour ouvrable (y compris le jour ouvrable de réception des ordres en question). Le règlement des transactions a lieu dans un délai de deux Jours ouvrables après le jour de transaction concerné.

En outre, les valeurs liquidatives techniques (« T-VL ») peuvent être calculées et publiées tout jour civil (à l'exception des samedis et des dimanches) qui ne soit ni un jour ouvré ni un jour de transaction. Ces T-VL n'ont qu'une valeur indicative et ne serviront pas de base pour l'achat, la conversion, le rachat et/ou le transfert d'actions.

Jour de publication de la Valeur liquidative : Jour de transaction +1

Échange Autorisé

PRINCIPALES CLASSES D' ACTIONS ET COMMISSIONS

Classe d'actions	Devise	Investissement initial min.*	Commissions pour opérations sur actions		Commissions annuelles	
			Achat (max.)	Échange (max.)	Gestion (max.)	Administration (max.)
UCITS ETF - EUR	EUR	1 000 000 USD	3,00 %	1,00 %	0,10 %	0,10 %
UCITS ETF - USD	USD	1 000 000 USD	3,00 %	1,00 %	0,10 %	0,10 %

Voir la section « Remarques relatives aux frais du Compartiment » du prospectus. D'autres classes d'actions peuvent être proposées. La liste des classes actuelles est consultable sur amundi.lu/amundi-index-solutions.

* Ces montants minimums sont appliqués en USD ou en montants équivalents dans la devise de la classe d'actions concernée.

Avertissement du fournisseur d'indice

AMUNDI MSCI EM LATIN AMERICA (LE « COMPARTIMENT ») N'EST PAS SPONSORISÉ, AVALISÉ, VENDU OU PROMU PAR MSCI INC. (« MSCI »), NI PAR L'UNE DE SES SOCIÉTÉS AFFILIÉES, L'UN DE SES FOURNISSEURS D'INFORMATIONS OU AUCUN TIERS CONCERNÉ PAR LA COMPOSITION OU LA CRÉATION D'UN INDICE MSCI (COLLECTIVEMENT, LES « PARTIES MSCI »). LES INDICES MSCI SONT LA PROPRIÉTÉ EXCLUSIVE DE MSCI ET SONT DES MARQUES DE SERVICE DE MSCI OU DE SES SOCIÉTÉS AFFILIÉES. LES INDICES MSCI ONT FAIT L'OBJET D'UNE LICENCE ACCORDÉE, POUR CERTAINS BESOINS, À AMUNDI. AUCUNE DES PARTIES MSCI NE FAIT DE DÉCLARATION, NI NE DONNE DE GARANTIE, EXPRESSE OU IMPLICITE, À L'ÉMETTEUR OU AUX PORTEURS DE PARTS DE CE COMPARTIMENT, OU À TOUTE AUTRE PERSONNE OU ENTITÉ, CONCERNANT LA PERTINENCE D'INVESTIR DANS LES COMPARTIMENTS EN GÉNÉRAL OU DANS CE COMPARTIMENT EN PARTICULIER, OU LA CAPACITÉ DE TOUT INDICE MSCI À RÉPLIQUER LA PERFORMANCE DU MARCHÉ BOURSIER CORRESPONDANT. MSCI OU SES SOCIÉTÉS AFFILIÉES SONT LES CONCÉDANTS DE LA LICENCE DE CERTAINES MARQUES DÉPOSÉES, MARQUES DE SERVICE ET NOMS COMMERCIAUX, AINSI QUE DES INDICES MSCI DÉTERMINÉS, COMPOSÉS ET CALCULÉS PAR MSCI, INDÉPENDAMMENT D'AMUNDI, DE CE COMPARTIMENT, DES PORTEURS DE PARTS DE CE COMPARTIMENT, OU DE TOUTE AUTRE PERSONNE OU ENTITÉ.

AUCUNE DES PARTIES MSCI N'EST TENUE DE PRENDRE EN COMPTE LES BESOINS D'AMUNDI, DES PORTEURS DE PARTS DE CE COMPARTIMENT OU DE TOUTE AUTRE PERSONNE OU ENTITÉ DANS LE CADRE DE LA DÉFINITION, DE LA COMPOSITION OU DU CALCUL DES INDICES MSCI. AUCUNE DES PARTIES MSCI N'EST RESPONSABLE DE LA DÉTERMINATION DE LA DATE DE LANCEMENT, DU PRIX OU DE LA QUANTITÉ DES ACTIONS DU COMPARTIMENT, NI DE LA DÉTERMINATION OU DU CALCUL DE LA FORMULE/DES CRITÈRES SELON LESQUELS, LE COMPARTIMENT EST REMBOURSABLE, AUTANT D'OPÉRATIONS AUXQUELLES AUCUNE DES PARTIES MSCI N'A PRIS PART. PAR AILLEURS, AUCUNE DES PARTIES MSCI N'A D'OBLIGATION OU DE RESPONSABILITÉ À L'ÉGARD DE L'ÉMETTEUR, DES PORTEURS DE PARTS DE CE COMPARTIMENT OU DE TOUTE AUTRE PERSONNE OU ENTITÉ RELATIVEMENT À L'ADMINISTRATION, À LA COMMERCIALISATION ET À L'OFFRE DE CE COMPARTIMENT.

BIEN QUE MSCI OBTIENNE DES INFORMATIONS À INCLURE OU À UTILISER DANS LE CALCUL DES INDICES MSCI PROVENANT DE SOURCES QUE MSCI CONSIDÈRE FIABLES, AUCUNE DES PARTIES MSCI NE GARANTIT L'ORIGINALITÉ, LA PRÉCISION ET/OU L'EXHAUSTIVITÉ DE TOUT INDICE MSCI INDEX OU DE TOUTE INFORMATION Y FIGURANT. AUCUNE DES PARTIES MSCI NE GARANTIT, EXPRESSÉMENT OU IMPLICITEMENT, LES RÉSULTATS DEVANT ÊTRE OBTENUS PAR L'ÉMETTEUR DU COMPARTIMENT, LES PORTEURS DE PARTS DE CE DERNIER OU TOUTE AUTRE PERSONNE OU ENTITÉ, ET PROVENANT DE L'UTILISATION DE TOUT INDICE MSCI INDEX OU DE TOUTE INFORMATION Y FIGURANT. AUCUNE DES PARTIES MSCI NE PEUT ÊTRE TENUE RESPONSABLE DE TOUTE ERREUR, OMISSION OU INTERRUPTION RELATIVES AUX INDICES MSCI INDEX OU À TOUTE DONNÉE Y FIGURANT. EN OUTRE, AUCUNE DES PARTIES MSCI NE DONNE DE GARANTIE EXPRESSE OU IMPLICITE DE QUELQUE SORTE QUE CE SOIT, ET LES PARTIES MSCI N'EXPRIMENT AUCUNE GARANTIE DE QUALITÉ MARCHANDE ET D'ADÉQUATION À UN USAGE PARTICULIER EN CE QUI CONCERNE LES INDICES MSCI INDEX ET TOUTE DONNÉE Y FIGURANT. SANS PRÉJUDICE DE CE QUI PRÉCÈDE, AUCUNE DES PARTIES MSCI NE POURRA ÊTRE TENUE RESPONSABLE DE TOUS DOMMAGES DIRECTS, INDIRECTS, SPÉCIAUX, PUNITIFS, CONSÉCUTIFS OU AUTRES (Y COMPRIS UNE QUELCONQUE PERTE DE BÉNÉFICES), QUAND BIEN MÊME ELLE AURAIT ÉTÉ AVISÉE DE L'ÉVENTUALITÉ DE TELS DOMMAGES.

Objectif et politique d'investissement

Objectif

Répliquer la performance de l'Indice MSCI Emerging Markets (« l'Indice ») et minimiser l'écart de suivi entre la valeur liquidative du compartiment et la performance de l'Indice.

Description de l'Indice

- Description générale de l'Indice

L'Indice MSCI Emerging Markets est un indice d'actions représentatif des marchés de moyenne à grande capitalisation à travers les pays émergents (tels que définis dans la méthodologie de l'indice).

L'Indice est un Indice de rendement total net : les dividendes nets d'impôts et taxes versés par les composantes indicielles sont inclus dans le rendement de l'Indice.

- Devise de l'Indice : Dollar américain

- Composition de l'Indice

Selon la méthodologie MSCI, l'univers d'investissement de l'indice est destiné à couvrir environ 85 % (+/- 5 %) de la capitalisation boursière flottante des marchés sous-jacents. Chaque action qui compose l'indice est pondérée en fonction de sa capitalisation boursière flottante.

- Révision de l'Indice

L'Indice fait l'objet d'un rééquilibrage trimestriel.

- Publication de l'Indice

L'Indice est calculé et publié par MSCI (« MSCI »).

Les indices MSCI officiels sont calculés par MSCI à l'aide :

- des cours de clôture officiels des Bourses de valeurs sur lesquelles se négocient les composantes indicielles ;
- des taux de change WM Reuters à la clôture (16 h 00 GMT).

La valeur de l'indice MSCI Emerging Markets est disponible sur Bloomberg. À la date du présent prospectus, le symbole boursier est : NDUEEGF

La performance répliquée est le cours de clôture de l'indice MSCI Emerging Markets.

On trouvera sur msci.com la méthodologie sous-tendant l'indice MSCI, sa composition, les règles de révision et un complément d'information sur les composantes indicielles sous-jacentes

Processus de gestion

L'exposition à l'Indice est assurée par le biais d'une réplification indirecte consistant à investir dans des instruments financiers dérivés fournissant la performance de l'Indice, contre la performance des actifs détenus par le Compartiment.

Le compartiment n'intègre pas les risques en matière de durabilité et ne tient pas compte de la principale incidence négative des investissements sur les facteurs de durabilité dans son processus d'investissement, car son objectif est de reproduire le plus fidèlement possible la performance d'un indice de référence qui ne prend pas en compte ces risques dans sa méthodologie.

Le Compartiment ne tient pas compte des activités économiques éco-responsables (telles que visées dans le Règlement « Taxonomie ») dans son processus de gestion. Par conséquent, aux fins du Règlement « Taxonomie », il convient de noter que les investissements sous-jacents au Compartiment ne tiennent pas compte des critères de l'UE pour les activités économiques éco-responsables.

Loi allemande sur la fiscalité des investissements : Au moins 90 % de la valeur liquidative du compartiment sont investis en permanence dans des actions cotées en bourse ou négociées sur un marché organisé. Par souci de clarté, les investissements dans les fonds de placement immobilier (tels que définis par le ministère des Finances allemand) et les UCITS ou UCIs ne sont pas inclus dans ce pourcentage.

Écart de suivi

L'écart de suivi indique la volatilité de la différence entre le rendement du compartiment et celui de son Indice. Dans des conditions de marché normales, on s'attend à ce que le compartiment réplique la performance de l'Indice avec un écart de suivi pouvant atteindre 1 %. Le rendement, utilisé pour calculer l'écart de suivi du compartiment, est déterminé avant de prendre en compte tout mécanisme de swing pricing.

Valeurs mobilières et instruments dérivés – techniques et instruments

Les instruments dérivés font partie intégrante des stratégies d'investissement du compartiment. Le compartiment échange la performance des actifs du compartiment contre celle de l'Indice par le biais d'un contrat dérivé ou d'un swap de rendement total. Pour de plus ample information, se reporter aux rubriques « Techniques et instruments des transactions de financement des titres » et « Méthode de réplification de l'Indice et des compartiments UCITS ETF » du présent prospectus.

Les proportions maximales et prévues des actifs du Compartiment qui peuvent être soumises aux SFT et TRS sont divulguées dans le tableau « UTILISATION D'OPÉRATIONS FINANCIÈRES SUR TITRES ET SWAPS SUR RENDEMENT TOTAL ».

Devise de référence du compartiment : euro

Gestionnaire d'investissement

Amundi Asset Management

Risques principaux

Pour plus d'informations, se reporter à la section « Description des risques ».

Risques liés à des conditions de marché normales

Le Fonds présente une volatilité élevée en raison de son exposition aux marchés d'actions

Devise	Réplification indirecte
Instruments dérivés	Fonds de placement
Marché émergent	Gestion
Action	Marché
Réplification de l'indice	Durabilité

Risques liés à des conditions de marché inhabituelles

Contreparties	Liquidité
Exploitation	Pratiques normales

Mode de gestion des risques Engagement

Planifier votre investissement

Conçu pour les investisseurs qui comprennent les risques associés au compartiment et envisagent d'investir pour une durée d'au moins 5 ans.

Ce compartiment peut intéresser des investisseurs qui :

- recherchent une croissance à long terme de leurs investissements ;
- cherchent à reproduire la performance de l'Indice tout en acceptant ses risques et sa volatilité associés

Jour ouvrable Tout jour d'ouverture complète d'Euronext Paris.

Jour de transaction Les ordres reçus et acceptés un Jour ouvrable à 17 h 00 HEC au plus tard sont généralement traités sur la base de la VL du prochain jour qui est aussi un jour ouvrable bancaire. Le règlement des transactions a lieu dans un délai de deux Jours ouvrables après le jour de transaction concerné.

En outre, les valeurs liquidatives techniques (« T-VL ») peuvent être calculées et publiées tout jour civil (à l'exception des samedis et des dimanches) qui ne soit ni un jour ouvré ni un jour de transaction. Ces T-VL n'ont qu'une valeur indicative et ne serviront pas de base pour l'achat, la conversion, le rachat et/ou le transfert d'actions.

Jour de publication de la Valeur liquidative : Jour de transaction +1

Échange Autorisé

PRINCIPALES CLASSES D' ACTIONS ET COMMISSIONS

Classe d'actions	Devise	Investissement initial min.*	Commissions pour opérations sur actions		Commissions annuelles	
			Achat (max.)	Échange (max.)	Gestion (max.)	Administration (max.)
UCITS ETF - EUR	EUR	1 000 000 USD	3,00 %	1,00 %	0,10 %	0,10 %
UCITS ETF - USD	USD	1 000 000 USD	3,00 %	1,00 %	0,10 %	0,10 %

Voir la section « Remarques relatives aux frais du Compartiment » du prospectus. D'autres classes d'actions peuvent être proposées. La liste des classes actuelles est consultable sur amundi.lu/amundi-index-solutions.

* Ces montants minimums sont appliqués en USD ou en montants équivalents dans la devise de la classe d'actions concernée.

Avertissement du fournisseur d'indice

AMUNDI MSCI EMERGING MARKETS (LE « COMPARTIMENT ») N'EST EN AUCUNE FAÇON SPONSORISÉ, AVALISÉ, VENDU OU PROMU PAR MSCI INC. (« MSCI »), NI PAR L'UNE DE SES SOCIÉTÉS AFFILIÉES, L'UN DE SES FOURNISSEURS D'INFORMATIONS OU AUCUN TIERS CONCERNÉ PAR LA COMPOSITION OU LA CRÉATION D'UN INDICE MSCI (COLLECTIVEMENT, LES « PARTIES MSCI »). LES INDICES MSCI SONT LA PROPRIÉTÉ EXCLUSIVE DE MSCI ET SONT DES MARQUES DE SERVICE DE MSCI OU DE SES SOCIÉTÉS AFFILIÉES. LES INDICES MSCI ONT FAIT L'OBJET D'UNE LICENCE ACCORDÉE, POUR CERTAINS BESOINS, À AMUNDI. AUCUNE DES PARTIES MSCI NE FAIT DE DÉCLARATION, NI NE DONNE DE GARANTIE, EXPRESSE OU IMPLICITE, À L'ÉMETTEUR OU AUX PORTEURS DE PARTS DE CE COMPARTIMENT, OU À TOUTE AUTRE PERSONNE OU ENTITÉ, CONCERNANT LA PERTINENCE D'INVESTIR DANS LES COMPARTIMENTS EN GÉNÉRAL OU DANS CE COMPARTIMENT EN PARTICULIER, OU LA CAPACITÉ DE TOUT INDICE MSCI À RÉPLIQUER LA PERFORMANCE DU MARCHÉ BOURSIER CORRESPONDANT. MSCI OU SES SOCIÉTÉS AFFILIÉES SONT LES CONCÉDANTS DE LA LICENCE DE CERTAINES MARQUES DÉPOSÉES, MARQUES DE SERVICE ET NOMS COMMERCIAUX, AINSI QUE DES INDICES MSCI DÉTERMINÉS, COMPOSÉS ET CALCULÉS PAR MSCI, INDÉPENDAMMENT D'AMUNDI, DE CE COMPARTIMENT, DES PORTEURS DE PARTS DE CE COMPARTIMENT, OU DE TOUTE AUTRE PERSONNE OU ENTITÉ.

AUCUNE DES PARTIES MSCI N'EST TENUE DE PRENDRE EN COMPTE LES BESOINS D'AMUNDI, DES PORTEURS DE PARTS DE CE COMPARTIMENT OU DE TOUTE AUTRE PERSONNE OU ENTITÉ DANS LE CADRE DE LA DÉFINITION, DE LA COMPOSITION OU DU CALCUL DES INDICES MSCI. AUCUNE DES PARTIES MSCI N'EST RESPONSABLE DE LA DÉTERMINATION DE LA DATE DE LANCEMENT, DU PRIX OU DE LA QUANTITÉ DES ACTIONS DU COMPARTIMENT, NI DE LA DÉTERMINATION OU DU CALCUL DE LA FORMULE/DÉS CRITÈRES SELON LESQUELS, LE COMPARTIMENT EST REMBOURSABLE, AUTANT D'OPÉRATIONS AUXQUELLES AUCUNE DES PARTIES MSCI N'A PRIS PART. PAR AILLEURS, AUCUNE DES PARTIES MSCI N'A D'OBLIGATION OU DE RESPONSABILITÉ À L'ÉGARD DE L'ÉMETTEUR, DES PORTEURS DE PARTS DE CE COMPARTIMENT OU DE TOUTE AUTRE PERSONNE OU ENTITÉ RELATIVEMENT À L'ADMINISTRATION, À LA COMMERCIALISATION ET À L'OFFRE DE CE COMPARTIMENT.

BIEN QUE MSCI OBTIENNE DES INFORMATIONS À INCLURE OU À UTILISER DANS LE CALCUL DES INDICES MSCI PROVENANT DE SOURCES QUE MSCI CONSIDÈRE FIABLES, AUCUNE DES PARTIES MSCI NE GARANTIT L'ORIGINALITÉ, LA PRÉCISION ET/OU L'EXHAUSTIVITÉ DE TOUT INDICE MSCI INDEX OU DE TOUTE INFORMATION Y FIGURANT. AUCUNE DES PARTIES MSCI NE GARANTIT, EXPRESSÉMENT OU IMPLICITEMENT, LES RÉSULTATS DEVANT ÊTRE OBTENUS PAR L'ÉMETTEUR DU COMPARTIMENT, LES PORTEURS DE PARTS DE CE DERNIER OU TOUTE AUTRE PERSONNE OU ENTITÉ, ET PROVENANT DE L'UTILISATION DE TOUT INDICE MSCI INDEX OU DE TOUTE INFORMATION Y FIGURANT. AUCUNE DES PARTIES MSCI NE PEUT ÊTRE TENUE RESPONSABLE DE TOUTE ERREUR, OMISSION OU INTERRUPTION RELATIVES AUX INDICES MSCI INDEX OU À TOUTE DONNÉE Y FIGURANT. EN OUTRE, AUCUNE DES PARTIES MSCI NE DONNE DE GARANTIE EXPRESSE OU IMPLICITE DE QUELQUE SORTE QUE CE SOIT, ET LES PARTIES MSCI N'EXPRIMENT AUCUNE GARANTIE DE QUALITÉ MARCHANDE ET D'ADÉQUATION À UN USAGE PARTICULIER EN CE QUI CONCERNE LES INDICES MSCI INDEX ET TOUTE DONNÉE Y FIGURANT. SANS PRÉJUDICE DE CE QUI PRÉCÈDE, AUCUNE DES PARTIES MSCI NE POURRA ÊTRE TENUE RESPONSABLE DE TOUS DOMMAGES DIRECTS, INDIRECTS, SPÉCIAUX, PUNITIFS, CONSÉCUTIFS OU AUTRES (Y COMPRIS UNE QUELCONQUE PERTE DE BÉNÉFICES), QUAND BIEN MÊME ELLE AURAIT ÉTÉ AVISÉE DE L'ÉVENTUALITÉ DE TELS DOMMAGES.

AMUNDI MSCI EUROPE EX SWITZERLAND ESG LEADERS

Objectif et politique d'investissement

Objectif

Répliquer la performance de l'Indice MSCI Europe ex Switzerland ESG Leaders Select 5% Issuer Capped (l'« Indice ») et minimiser l'écart de suivi entre la valeur liquidative du compartiment et la performance de l'Indice.

Le compartiment est un produit financier qui promeut, entre autres caractéristiques, des caractéristiques ESG en vertu de l'Article 8 du Règlement « Disclosure », comme décrit plus en détail dans l'Annexe 1 : Informations relatives aux critères ESG du présent Prospectus.

Description de l'Indice

- Description générale de l'Indice

L'Indice MSCI Europe ex Switzerland ESG Leaders Select 5% Issuer Capped est un indice d'actions basé sur l'Indice MSCI Europe ex Switzerland (l'« Indice cadre »), représentatif des titres de moyenne à grande capitalisation de 14 pays à marchés développés d'Europe (en mai 2022), à l'exclusion de la Suisse, et émis par des sociétés assorties de notations exceptionnelles en matière environnementale, sociale et de gouvernance (ESG) dans chaque secteur de l'Indice cadre.

L'Indice est un Indice de rendement total net : les dividendes nets d'impôts et taxes versés par les composantes indicielles sont inclus dans le rendement de l'Indice.

- Devise de l'Indice : euro
- Composition de l'Indice

L'univers admissible regroupe tous les titres composant l'Indice cadre.

Les titres sont sélectionnés en appliquant une combinaison d'exclusions fondées sur les valeurs et un processus de sélection supérieur aux sociétés de l'Indice cadre, comme décrit plus en détail dans l'Annexe 1 : Informations relatives aux critères ESG du présent Prospectus.

- Révision de l'Indice

L'Indice fait l'objet d'un rééquilibrage trimestriel.

- Publication de l'Indice

L'Indice est calculé et publié par MSCI (« MSCI »).

Les indices MSCI officiels sont calculés par MSCI à l'aide :

- des cours de clôture officiels des Bourses de valeurs sur lesquelles se négocient les composantes indicielles ;
- des taux de change WM Reuters à la clôture (16 h 00 GMT).

La valeur de l'Indice MSCI Europe ex Switzerland ESG Leaders Select 5% Issuer Capped est disponible sur Bloomberg. À la date du présent prospectus, le symbole boursier est : MXECHENE

La performance répliquée est le cours de clôture de l'Indice MSCI Europe ex Switzerland ESG Leaders Select 5% Issuer Capped.

On trouvera sur [msci.com](https://www.msci.com) la méthodologie sous-tendant l'indice MSCI, sa composition, les règles de révision et un complément d'information sur les composantes indicielles sous-jacentes

Processus de gestion

L'exposition à l'Indice sera réalisée par le biais d'une Réplication directe, principalement en investissant directement dans des valeurs mobilières et/ou d'autres actifs éligibles représentant les composantes indicielles dans une proportion extrêmement proche de celle de l'Indice.

Le compartiment intègre les risques en matière de durabilité et prend en compte les principales incidences négatives des investissements sur les facteurs de durabilité dans son processus d'investissement, comme indiqué plus en détail à la section « Investissement durable » du présent prospectus, et, conformément à la section « Méthodes de réplication », ne détiendra aucun titre de sociétés impliquées dans la production ou la vente d'armes controversées, de sociétés en violation des conventions internationales relatives aux droits de l'homme ou au droit du travail, ou de sociétés impliquées dans des secteurs controversés : le tabac, le charbon thermique, les armes nucléaires ou le pétrole & gaz non conventionnels.

Loi allemande sur la fiscalité des investissements : Au moins 60 % de la valeur liquidative du compartiment sont investis en permanence dans des actions cotées en bourse ou négociées sur un marché organisé. Par souci de clarté, les investissements dans les fonds de placement immobilier (tels que définis par le ministère des Finances allemand) et les UCITS ou UCIs ne sont pas inclus dans ce pourcentage.

Écart de suivi

L'écart de suivi indique la volatilité de la différence entre le rendement du compartiment et celui de son Indice. Dans des conditions de marché normales, on s'attend à ce que le compartiment réplique la performance de l'Indice avec un écart de suivi pouvant atteindre 1 %. Le rendement, utilisé pour calculer l'écart de suivi du compartiment, est déterminé avant de prendre en compte tout mécanisme de swing pricing.

Valeurs mobilières et instruments dérivés – techniques et instruments

Pour gérer les entrées et sorties de fonds ainsi que les spécificités de certains marchés d'actions locaux (accès au marché, liquidité, fiscalité locale), le Gestionnaire pourra combiner la réplication directe avec une réplication par le biais d'instruments dérivés tels que des contrats à terme standardisés. Dans le cas d'une telle réplication, le compartiment peut détenir des dépôts tout en conservant une exposition totale à l'Indice.

Le compartiment peut recourir à n'importe quel type de techniques et instruments de gestion efficace de portefeuilles concernant les valeurs mobilières et les instruments du marché monétaire, par exemple le prêt, l'emprunt et les conventions de prise et de mise en pension de titres à des fins de gestion efficace de portefeuille, conformément aux conditions énoncées aux sections « Techniques et instruments sur les opérations de financement de titres » et « Méthodes de réplication » du présent prospectus. De tels instruments et techniques peuvent par exemple servir à générer des revenus supplémentaires.

Les proportions maximales et prévues des actifs du Compartiment qui peuvent être soumises aux SFT et TRS sont divulguées dans le tableau « UTILISATION D'OPÉRATIONS FINANCIÈRES SUR TITRES ET SWAPS SUR RENDEMENT TOTAL ».

Devise de référence du compartiment : euro

Gestionnaire d'investissement

Amundi Asset Management

Risques principaux

Pour plus d'informations, se reporter à la section « Description des risques ».

Risques liés à des conditions de marché normales

Le Fonds présente une volatilité élevée en raison de son exposition aux marchés d'actions

Devise	Gestion
Instruments dérivés	Marché
Action	Investissement durable
Réplication de l'indice	Utilisation de techniques et d'instruments
Fonds de placement	
Cotation liquidité marché (classe d'actions ETF)	

Risques liés à des conditions de marché inhabituelles

Contreparties	Liquidité
Exploitation	Pratiques normales

Mode de gestion des risques Engagement

Planifier votre investissement

Conçu pour les investisseurs qui comprennent les risques associés au compartiment et envisagent d'investir pour une durée d'au moins 5 ans.

Ce compartiment peut intéresser des investisseurs qui :

- recherchent une croissance à long terme de leurs investissements ;
- cherchent à reproduire la performance de l'Indice tout en acceptant ses risques et sa volatilité associés

Jour ouvrable Tout jour d'ouverture complète d'Euronext Paris.

Jour de transaction Les ordres reçus et acceptés un Jour ouvrable à 14 h 00 HEC au plus tard sont généralement traités sur la base de la VL du prochain jour ouvrable (y compris le jour ouvrable de réception des ordres en question) qui est aussi un jour ouvrable bancaire complet au Royaume-Uni et en France. Le règlement des transactions a lieu dans un délai de deux jours ouvrables après le jour de transaction concerné.

En outre, les valeurs liquidatives techniques (« T-VL ») peuvent être calculées et publiées tout jour civil (à l'exception des samedis et des dimanches) qui ne soit ni un jour ouvré ni un jour de transaction. Ces T-VL n'ont qu'une valeur indicative et ne serviront pas de base pour l'achat, la conversion, le rachat et/ou le transfert d'actions.

Jour de publication de la Valeur liquidative : Jour de transaction +1

Valeur liquidative :

Échange

Autorisé

PRINCIPALES CLASSES D' ACTIONS ET COMMISSIONS

Classe d'actions	Devise	Investissement initial min.*	Commissions pour opérations sur actions		Commissions annuelles	
			Achat (max.)	Échange (max.)	Gestion (max.)	Administration (max.)
UCITS ETF DR - EUR	EUR	1 000 000 USD	3,00 %	1,00 %	0,05 %	0,10 %

Voir la section « Remarques relatives aux frais du Compartiment » du prospectus. D'autres classes d'actions peuvent être proposées. La liste des classes actuelles est consultable sur amundi.lu/amundi-index-solutions.

* Ces montants minimums sont appliqués en USD ou en montants équivalents dans la devise de la classe d'actions concernée.

Avertissement du fournisseur d'indice

AMUNDI MSCI EUROPE EX SWITZERLAND ESG LEADERS (LE « COMPARTIMENT ») N'EST EN AUCUNE FAÇON SPONSORISÉ, AVALISÉ, VENDU OU PROMU PAR MSCI INC. (« MSCI »), NI PAR L'UNE DE SES SOCIÉTÉS AFFILIÉES, L'UN DE SES FOURNISSEURS D'INFORMATIONS OU AUCUN TIERS CONCERNÉ PAR LA COMPOSITION OU LA CRÉATION D'UN INDICE MSCI (COLLECTIVEMENT, LES « PARTIES MSCI »). LES INDICES MSCI SONT LA PROPRIÉTÉ EXCLUSIVE DE MSCI ET SONT DES MARQUES DE SERVICE DE MSCI OU DE SES SOCIÉTÉS AFFILIÉES. LES INDICES MSCI ONT FAIT L'OBJET D'UNE LICENCE ACCORDÉE, POUR CERTAINS BESOINS, À AMUNDI. AUCUNE DES PARTIES MSCI NE FAIT DE DÉCLARATION, NI NE DONNE DE GARANTIE, EXPRESSE OU IMPLICITE, À L'ÉMETTEUR OU AUX PORTEURS DE PARTS DE CE COMPARTIMENT, OU À TOUTE AUTRE PERSONNE OU ENTITÉ, CONCERNANT LA PERTINENCE D'INVESTIR DANS LES COMPARTIMENTS EN GÉNÉRAL OU DANS CE COMPARTIMENT EN PARTICULIER, OU LA CAPACITÉ DE TOUT INDICE MSCI À RÉPLIQUER LA PERFORMANCE DU MARCHÉ BORSIER CORRESPONDANT. MSCI OU SES SOCIÉTÉS AFFILIÉES SONT LES CONCÉDANTS DE LA LICENCE DE CERTAINES MARQUES DÉPOSÉES, MARQUES DE SERVICE ET NOMS COMMERCIAUX, AINSI QUE DES INDICES MSCI DÉTERMINÉS, COMPOSÉS ET CALCULÉS PAR MSCI, INDÉPENDAMMENT D'AMUNDI, DE CE COMPARTIMENT, DES PORTEURS DE PARTS DE CE COMPARTIMENT, OU DE TOUTE AUTRE PERSONNE OU ENTITÉ.

AUCUNE DES PARTIES MSCI N'EST TENUE DE PRENDRE EN COMPTE LES BESOINS D'AMUNDI, DES PORTEURS DE PARTS DE CE COMPARTIMENT OU DE TOUTE AUTRE PERSONNE OU ENTITÉ DANS LE CADRE DE LA DÉFINITION, DE LA COMPOSITION OU DU CALCUL DES INDICES MSCI. AUCUNE DES PARTIES MSCI N'EST RESPONSABLE DE LA DÉTERMINATION DE LA DATE DE LANCEMENT, DU PRIX OU DE LA QUANTITÉ DES ACTIONS DU COMPARTIMENT, NI DE LA DÉTERMINATION OU DU CALCUL DE LA FORMULE/DÉS CRITÈRES SELON LESQUELS, LE COMPARTIMENT EST REMBOURSABLE, AUTANT D'OPÉRATIONS AUXQUELLES AUCUNE DES PARTIES MSCI N'A PRIS PART. PAR AILLEURS, AUCUNE DES PARTIES MSCI N'A D'OBLIGATION OU DE RESPONSABILITÉ À L'ÉGARD DE L'ÉMETTEUR, DES PORTEURS DE PARTS DE CE COMPARTIMENT OU DE TOUTE AUTRE PERSONNE OU ENTITÉ RELATIVEMENT À L'ADMINISTRATION, À LA COMMERCIALISATION ET À L'OFFRE DE CE COMPARTIMENT.

BIEN QUE MSCI OBTIENNE DES INFORMATIONS À INCLURE OU À UTILISER DANS LE CALCUL DES INDICES MSCI PROVENANT DE SOURCES QUE MSCI CONSIDÈRE FIABLES, AUCUNE DES PARTIES MSCI NE GARANTIT L'ORIGINALITÉ, LA PRÉCISION ET/OU L'EXHAUSTIVITÉ DE TOUT INDICE MSCI INDEX OU DE TOUTE INFORMATION Y FIGURANT. AUCUNE DES PARTIES MSCI NE GARANTIT, EXPRESSÉMENT OU IMPLICITEMENT, LES RÉSULTATS DEVANT ÊTRE OBTENUS PAR L'ÉMETTEUR DU COMPARTIMENT, LES PORTEURS DE PARTS DE CE DERNIER OU TOUTE AUTRE PERSONNE OU ENTITÉ, ET PROVENANT DE L'UTILISATION DE TOUT INDICE MSCI INDEX OU DE TOUTE INFORMATION Y FIGURANT. AUCUNE DES PARTIES MSCI NE PEUT ÊTRE TENUE RESPONSABLE DE TOUTE ERREUR, OMISSION OU INTERRUPTION RELATIVES AUX INDICES MSCI INDEX OU À TOUTE DONNÉE Y FIGURANT. EN OUTRE, AUCUNE DES PARTIES MSCI NE DONNE DE GARANTIE EXPRESSE OU IMPLICITE DE QUELQUE SORTE QUE CE SOIT, ET LES PARTIES MSCI N'EXPRIMENT AUCUNE GARANTIE DE QUALITÉ MARCHANDE ET D'ADÉQUATION À UN USAGE PARTICULIER EN CE QUI CONCERNE LES INDICES MSCI INDEX ET TOUTE DONNÉE Y FIGURANT. SANS PRÉJUDICE DE CE QUI PRÉCÈDE, AUCUNE DES PARTIES MSCI NE POURRA ÊTRE TENUE RESPONSABLE DE TOUS DOMMAGES DIRECTS, INDIRECTS, SPÉCIAUX, PUNITIFS, CONSÉCUTIFS OU AUTRES (Y COMPRIS UNE QUELCONQUE PERTE DE BÉNÉFICES), QUAND BIEN MÊME ELLE AURAIT ÉTÉ AVISÉE DE L'ÉVENTUALITÉ DE TELS DOMMAGES.

Objectif et politique d'investissement

Objectif

Répliquer la performance de l'Indice MSCI Europe ex UK (l'« Indice ») et minimiser l'écart de suivi entre la valeur liquidative du compartiment et la performance de l'Indice.

Description de l'Indice

- Description générale de l'Indice

L'Indice MSCI Europe ex UK est un indice d'actions représentatif des marchés de moyenne à grande capitalisation des pays européens développés (tels que définis dans la méthodologie de l'indice), à l'exclusion du Royaume-Uni.

L'Indice est un Indice de rendement total net : les dividendes nets d'impôts et taxes versés par les composantes indiciaires sont inclus dans le rendement de l'Indice.

- Devise de l'Indice : Dollar américain

- Composition de l'Indice

Selon la méthodologie MSCI, l'univers d'investissement de l'indice est destiné à couvrir environ 85 % (+/- 5 %) de la capitalisation boursière flottante des marchés sous-jacents. Chaque action qui compose l'indice est pondérée en fonction de sa capitalisation boursière flottante.

- Révision de l'Indice

L'Indice fait l'objet d'un rééquilibrage trimestriel.

- Publication de l'Indice

L'Indice est calculé et publié par MSCI (« MSCI »).

Les indices MSCI officiels sont calculés par MSCI à l'aide :

- des cours de clôture officiels des Bourses de valeurs sur lesquelles se négocient les composantes indiciaires ;
- des taux de change WM Reuters à la clôture (16 h 00 GMT).

La valeur de l'Indice MSCI Europe ex UK est disponible sur Bloomberg. À la date du présent prospectus, le symbole boursier est : NDDUE15X

La performance répliquée est le cours de clôture de l'indice MSCI Europe ex UK.

On trouvera sur [msci.com](https://www.msci.com) la méthodologie sous-tendant l'indice MSCI, sa composition, les règles de révision et un complément d'information sur les composantes indiciaires sous-jacentes

Processus de gestion

L'exposition à l'Indice sera réalisée par le biais d'une Réplication directe, principalement en investissant directement dans des valeurs mobilières et/ou d'autres actifs éligibles représentant les composantes indiciaires dans une proportion extrêmement proche de celle de l'Indice.

Le compartiment prend en compte les principales incidences négatives des investissements sur les facteurs de durabilité dans son processus d'investissement, comme indiqué plus en détail à la section « Investissement durable » du présent prospectus, et ne détiendra aucun titre de sociétés impliquées dans la production ou la vente d'armes controversées, tel que défini à la section « Méthodes de réplication ».

Le Compartiment ne tient pas compte des activités économiques éco-responsables (telles que visées dans le Règlement « Taxonomie ») dans son processus de gestion. Par conséquent, aux fins du Règlement « Taxonomie », il convient de noter que les investissements sous-jacents au Compartiment ne tiennent pas compte des critères de l'UE pour les activités économiques éco-responsables.

Loi allemande sur la fiscalité des investissements : Au moins 65 % de la valeur liquidative du compartiment sont investis en permanence dans des actions cotées en bourse ou négociées sur un marché organisé. Par souci de clarté, les investissements dans les fonds de placement immobilier (tels que définis par le ministère des Finances allemand) et les UCITS ou UCIs ne sont pas inclus dans ce pourcentage.

Écart de suivi

L'écart de suivi indique la volatilité de la différence entre le rendement du compartiment et celui de son Indice. Dans des conditions de marché normales, on s'attend à ce que le compartiment réplique la performance de l'Indice avec un écart de suivi pouvant atteindre 1 %. Le rendement, utilisé pour calculer l'écart de suivi du compartiment, est déterminé avant de prendre en compte tout mécanisme de swing pricing.

Valeurs mobilières et instruments dérivés – techniques et instruments

Pour gérer les entrées et sorties de fonds ainsi que les spécificités de certains marchés d'actions locaux (accès au marché, liquidité, fiscalité locale), le Gestionnaire pourra combiner la réplication directe avec une réplication par le biais d'instruments dérivés tels que des contrats à terme standardisés. Dans le cas d'une telle réplication, le compartiment peut détenir des dépôts tout en conservant une exposition totale à l'Indice.

Le compartiment peut recourir à n'importe quel type de techniques et instruments de gestion efficace de portefeuilles concernant les valeurs mobilières et les instruments du marché monétaire, par exemple le prêt, l'emprunt et les conventions de prise et de mise en pension de titres à des fins de gestion efficace de portefeuille, conformément aux conditions énoncées aux sections « Techniques et instruments sur les opérations de financement de titres » et « Méthodes de réplication » du présent prospectus. De tels instruments et techniques peuvent par exemple servir à générer des revenus supplémentaires.

Les proportions maximales et prévues des actifs du Compartiment qui peuvent être soumises aux SFT et TRS sont divulguées dans le tableau « UTILISATION D'OPÉRATIONS FINANCIÈRES SUR TITRES ET SWAPS SUR RENDEMENT TOTAL ».

Devise de référence du compartiment : euro

Gestionnaire d'investissement

Amundi Asset Management

Risques principaux

Pour plus d'informations, se reporter à la section « Description des risques ».

Risques liés à des conditions de marché normales

Le Fonds présente une volatilité élevée en raison de son exposition aux marchés d'actions

Devise	Gestion
Instruments dérivés	Marché
Action	Durabilité
Réplication de l'indice	Utilisation de techniques et
Fonds de placement	d'instruments

Risques liés à des conditions de marché inhabituelles

Contreparties	Liquidité
Exploitation	Pratiques normales

Mode de gestion des risques

Engagement

Planifier votre investissement

Conçu pour les investisseurs qui comprennent les risques associés au compartiment et envisagent d'investir pour une durée d'au moins 5 ans.

Ce compartiment peut intéresser des investisseurs qui :

- recherchent une croissance à long terme de leurs investissements ;
- cherchent à reproduire la performance de l'Indice tout en acceptant ses risques et sa volatilité associés

Jour ouvrable Tout jour d'ouverture complète d'Euronext Paris.

Jour de transaction Les ordres reçus et acceptés un Jour ouvrable à 14 h 00 HEC au plus tard sont généralement traités sur la base de la VL du prochain jour ouvrable (y compris le jour ouvrable de réception des ordres en question) qui est aussi un jour ouvrable bancaire complet en Allemagne, en France et en Suisse. Le règlement des transactions a lieu dans un délai de deux Jours ouvrables après le jour de transaction concerné.

En outre, les valeurs liquidatives techniques (« T-VL ») peuvent être calculées et publiées tout jour civil (à l'exception des samedis et des dimanches) qui ne soit ni un jour ouvré ni un jour de transaction. Ces T-VL n'ont qu'une valeur indicative et ne serviront pas de base pour l'achat, la conversion, le rachat et/ou le transfert d'actions.

Jour de publication de la Valeur liquidative :

Échange Autorisé

PRINCIPALES CLASSES D' ACTIONS ET COMMISSIONS

			Commissions pour opérations sur actions		Commissions annuelles	
Classe d'actions	Devise	Investissement initial min.*	Achat (max.)	Échange (max.)	Gestion (max.)	Administration (max.)
UCITS ETF DR	EUR	1 000 000 USD	3,00 %	1,00 %	0,03 %	0,09 %

Voir la section « Remarques relatives aux frais du Compartiment » du prospectus. D'autres classes d'actions peuvent être proposées. La liste des classes actuelles est consultable sur amundi.lu/amundi-index-solutions.

* Ces montants minimums sont appliqués en USD ou en montants équivalents dans la devise de la classe d'actions concernée.

Avertissement du fournisseur d'indice

AMUNDI MSCI EUROPE EX UK (LE « COMPARTIMENT ») N'EST EN AUCUNE FAÇON SPONSORISÉ, AVALISÉ, VENDU OU PROMU PAR MSCI INC. (« MSCI »), NI PAR L'UNE DE SES SOCIÉTÉS AFFILIÉES, L'UN DE SES FOURNISSEURS D'INFORMATIONS OU AUCUN TIERS CONCERNÉ PAR LA COMPOSITION OU LA CRÉATION D'UN INDICE MSCI (COLLECTIVEMENT, LES « PARTIES MSCI »). LES INDICES MSCI SONT LA PROPRIÉTÉ EXCLUSIVE DE MSCI ET SONT DES MARQUES DE SERVICE DE MSCI OU DE SES SOCIÉTÉS AFFILIÉES. LES INDICES MSCI ONT FAIT L'OBJET D'UNE LICENCE ACCORDÉE, POUR CERTAINS BESOINS, À AMUNDI. AUCUNE DES PARTIES MSCI NE FAIT DE DÉCLARATION, NI NE DONNE DE GARANTIE, EXPRESSE OU IMPLICITE, À L'ÉMETTEUR OU AUX PORTEURS DE PARTS DE CE COMPARTIMENT, OU À TOUTE AUTRE PERSONNE OU ENTITÉ, CONCERNANT LA PERTINENCE D'INVESTIR DANS LES COMPARTIMENTS EN GÉNÉRAL OU DANS CE COMPARTIMENT EN PARTICULIER, OU LA CAPACITÉ DE TOUT INDICE MSCI À RÉPLIQUER LA PERFORMANCE DU MARCHÉ BOURSIER CORRESPONDANT. MSCI OU SES SOCIÉTÉS AFFILIÉES SONT LES CONCÉDANTS DE LA LICENCE DE CERTAINES MARQUES DÉPOSÉES, MARQUES DE SERVICE ET NOMS COMMERCIAUX, AINSI QUÉ DES INDICES MSCI DÉTERMINÉS, COMPOSÉS ET CALCULÉS PAR MSCI, INDÉPENDAMMENT D'AMUNDI, DE CE COMPARTIMENT, DES PORTEURS DE PARTS DE CE COMPARTIMENT, OU DE TOUTE AUTRE PERSONNE OU ENTITÉ.

AUCUNE DES PARTIES MSCI N'EST TENUE DE PRENDRE EN COMPTE LES BESOINS D'AMUNDI, DES PORTEURS DE PARTS DE CE COMPARTIMENT OU DE TOUTE AUTRE PERSONNE OU ENTITÉ DANS LE CADRE DE LA DÉFINITION, DE LA COMPOSITION OU DU CALCUL DES INDICES MSCI. AUCUNE DES PARTIES MSCI N'EST RESPONSABLE DE LA DÉTERMINATION DE LA DATE DE LANCEMENT, DU PRIX OU DE LA QUANTITÉ DES ACTIONS DU COMPARTIMENT, NI DE LA DÉTERMINATION OU DU CALCUL DE LA FORMULE/DÉS CRITÈRES SELON LESQUELS, LE COMPARTIMENT EST REMBOURSABLE, AUTANT D'OPÉRATIONS AUXQUELLES AUCUNE DES PARTIES MSCI N'A PRIS PART. PAR AILLEURS, AUCUNE DES PARTIES MSCI N'A D'OBLIGATION OU DE RESPONSABILITÉ À L'ÉGARD DE L'ÉMETTEUR, DES PORTEURS DE PARTS DE CE COMPARTIMENT OU DE TOUTE AUTRE PERSONNE OU ENTITÉ RELATIVEMENT À L'ADMINISTRATION, À LA COMMERCIALISATION ET À L'OFFRE DE CE COMPARTIMENT.

BIEN QUE MSCI OBTIENNE DES INFORMATIONS À INCLURE OU À UTILISER DANS LE CALCUL DES INDICES MSCI PROVENANT DE SOURCES QUE MSCI CONSIDÈRE FIABLES, AUCUNE DES PARTIES MSCI NE GARANTIT L'ORIGINALITÉ, LA PRÉCISION ET/OU L'EXHAUSTIVITÉ DE TOUT INDICE MSCI INDEX OU DE TOUTE INFORMATION Y FIGURANT. AUCUNE DES PARTIES MSCI NE GARANTIT, EXPRESSÉMENT OU IMPLICITEMENT, LES RÉSULTATS DEVANT ÊTRE OBTENUS PAR L'ÉMETTEUR DU COMPARTIMENT, LES PORTEURS DE PARTS DE CE DERNIER OU TOUTE AUTRE PERSONNE OU ENTITÉ, ET PROVENANT DE L'UTILISATION DE TOUT INDICE MSCI INDEX OU DE TOUTE INFORMATION Y FIGURANT. AUCUNE DES PARTIES MSCI NE PEUT ÊTRE TENUE RESPONSABLE DE TOUTE ERREUR, OMISSION OU INTERRUPTION RELATIVES AUX INDICES MSCI INDEX OU À TOUTE DONNÉE Y FIGURANT. EN OUTRE, AUCUNE DES PARTIES MSCI NE DONNE DE GARANTIE EXPRESSE OU IMPLICITE DE QUELQUE SORTE QUE CE SOIT, ET LES PARTIES MSCI N'EXPRIMENT AUCUNE GARANTIE DE QUALITÉ MARCHANDE ET D'ADÉQUATION À UN USAGE PARTICULIER EN CE QUI CONCERNE LES INDICES MSCI INDEX ET TOUTE DONNÉE Y FIGURANT. SANS PRÉJUDICE DE CE QUI PRÉCÈDE, AUCUNE DES PARTIES MSCI NE POURRA ÊTRE TENUE RESPONSABLE DE TOUS DOMMAGES DIRECTS, INDIRECTS, SPÉCIAUX, PUNITIFS, CONSÉCUTIFS OU AUTRES (Y COMPRIS UNE QUELCONQUE PERTE DE BÉNÉFICES), QUAND BIEN MÊME ELLE AURAIT ÉTÉ AVISÉE DE L'ÉVENTUALITÉ DE TELS DOMMAGES.

Objectif et politique d'investissement

Objectif

Répliquer la performance de l'Indice MSCI Europe Growth (l'« Indice ») et minimiser l'écart de suivi entre la valeur liquidative du compartiment et la performance de l'Indice.

Description de l'Indice

- Description générale de l'Indice

L'Indice MSCI Europe Growth est un indice d'actions représentatif des principaux titres négociés sur les marchés des pays développés européens (tels que définis dans la méthodologie de l'indice) représentant les titres de croissance.

L'Indice est un Indice de rendement total net : les dividendes nets d'impôts et taxes versés par les composantes indicielles sont inclus dans le rendement de l'Indice.

- Devise de l'Indice : euro
- Composition de l'Indice

L'indice MSCI Europe Growth est une sous-catégorie de l'indice MSCI Europe. Selon la méthodologie MSCI, l'univers d'investissement de l'indice est destiné à couvrir environ 85 % (+/- 5 %) de la capitalisation boursière flottante des marchés sous-jacents.

L'indice MSCI Europe Growth se compose d'actions d'entreprises ayant du potentiel de croissance des bénéfices et dont les ratios financiers sont en général supérieurs aux moyennes de leur secteur et de leur marché, ce qui pourrait entraîner une hausse de leur cours.

Les caractéristiques du style d'investissement basé sur la croissance pour l'établissement de l'indice reposent sur cinq variables : le taux de croissance à long terme du bénéfice par action (BPA), le taux de croissance à court terme du BPA, le taux de croissance interne actuelle, la tendance à long terme de croissance du BPA et la tendance à long terme de croissance du chiffre d'affaires par action.

Chaque action reçoit un score de croissance puis est incorporée dans l'indice de croissance. Chaque action qui compose l'indice est pondérée en fonction de sa capitalisation boursière flottante et de son score de croissance.

- Révision de l'Indice

L'Indice fait l'objet d'un rééquilibrage semestriel.

- Publication de l'Indice

L'Indice est calculé et publié par MSCI (« MSCI »).

Les indices MSCI officiels sont calculés par MSCI à l'aide :

- des cours de clôture officiels des Bourses de valeurs sur lesquelles se négocient les composantes indicielles ;
- des taux de change WM Reuters à la clôture (16 h 00 GMT).

La valeur de l'Indice MSCI Europe Growth est disponible sur Bloomberg. À la date du présent prospectus, le symbole boursier est : MSGEUNTR

La performance répliquée est le cours de clôture de l'indice MSCI Europe Growth.

On trouvera sur msci.com la méthodologie sous-tendant l'indice MSCI, sa composition, les règles de révision et un complément d'information sur les composantes indicielles sous-jacentes

Processus de gestion

L'exposition à l'Indice est assurée par le biais d'une réplification indirecte consistant à investir dans des instruments financiers dérivés fournissant la performance de l'Indice, contre la performance des actifs détenus par le Compartiment.

Le compartiment n'intègre pas les risques en matière de durabilité et ne tient pas compte de la principale incidence négative des investissements sur les facteurs de durabilité dans son processus d'investissement, car son objectif est de reproduire le plus fidèlement possible la performance d'un indice de référence qui ne prend pas en compte ces risques dans sa méthodologie.

Le Compartiment ne tient pas compte des activités économiques éco-responsables (telles que visées dans le Règlement « Taxonomie ») dans son processus de gestion. Par conséquent, aux fins du Règlement « Taxonomie », il convient de noter que les investissements sous-jacents au Compartiment ne tiennent pas compte des critères de l'UE pour les activités économiques éco-responsables.

Loi allemande sur la fiscalité des investissements : Au moins 90 % de la valeur liquidative du compartiment sont investis en permanence dans des actions cotées en bourse ou négociées sur un marché organisé. Par souci de clarté, les investissements dans les fonds de placement immobilier (tels que définis par le ministère des Finances allemand) et les UCITS ou UCIs ne sont pas inclus dans ce pourcentage.

Écart de suivi

L'écart de suivi indique la volatilité de la différence entre le rendement du compartiment et celui de son Indice. Dans des conditions de marché normales, on s'attend à ce que le compartiment réplique la performance de l'Indice avec un écart de suivi pouvant atteindre 1 %. Le rendement, utilisé pour calculer l'écart de suivi du compartiment, est déterminé avant de prendre en compte tout mécanisme de swing pricing.

Valeurs mobilières et instruments dérivés – techniques et instruments

Les instruments dérivés font partie intégrante des stratégies d'investissement du compartiment. Le compartiment échange la performance des actifs du compartiment contre celle de l'Indice par le biais d'un contrat dérivé ou d'un swap de rendement total. Pour de plus ample information, se reporter aux rubriques « Techniques et instruments des transactions de financement des titres » et « Méthode de réplification de l'Indice et des compartiments UCITS ETF » du présent prospectus.

Les proportions maximales et prévues des actifs du Compartiment qui peuvent être soumises aux SFT et TRS sont divulguées dans le tableau « UTILISATION D'OPÉRATIONS FINANCIÈRES SUR TITRES ET SWAPS SUR RENDEMENT TOTAL ».

Devise de référence du compartiment : euro

Gestionnaire d'investissement

Amundi Asset Management

Risques principaux

Pour plus d'informations, se reporter à la section « Description des risques ».

Risques liés à des conditions de marché normales

Le Fonds présente une volatilité élevée en raison de son exposition aux marchés d'actions

Devise	Fonds de placement
Instruments dérivés	Gestion
Action	Marché
Réplification de l'indice	Style
Réplification indirecte	Durabilité

Risques liés à des conditions de marché inhabituelles

Contreparties	Liquidité
Exploitation	Pratiques normales
Mode de gestion des risques	Engagement

Planifier votre investissement

Conçu pour les investisseurs qui comprennent les risques associés au compartiment et envisagent d'investir pour une durée d'au moins 5 ans.

Ce compartiment peut intéresser des investisseurs qui :

- recherchent une croissance à long terme de leurs investissements ;
- cherchent à reproduire la performance de l'Indice tout en acceptant ses risques et sa volatilité associés

Jour ouvrable Tout jour d'ouverture complète d'Euronext Paris.

Jour de transaction Les ordres reçus et acceptés un Jour ouvrable à 17 h 00 HEC au plus tard sont généralement traités sur la base de la VL du prochain jour ouvrable (y compris le jour ouvrable de réception des ordres en question). Le règlement des transactions a lieu dans un délai de deux Jours ouvrables après le jour de transaction concerné.

En outre, les valeurs liquidatives techniques (« T-VL ») peuvent être calculées et publiées tout jour civil (à l'exception des samedis et des dimanches) qui ne soit ni un jour ouvré ni un jour de transaction. Ces T-VL n'ont qu'une valeur indicative et ne serviront pas de base pour l'achat, la conversion, le rachat et/ou le transfert d'actions.

Jour de publication de la Valeur liquidative : Jour de transaction +1

Échange Autorisé

PRINCIPALES CLASSES D' ACTIONS ET COMMISSIONS

Classe d'actions	Devise	Investissement initial min.*	Commissions pour opérations sur actions		Commissions annuelles	
			Achat (max.)	Échange (max.)	Gestion (max.)	Administration (max.)
UCITS ETF - EUR	EUR	1 000 000 USD	3,00 %	1,00 %	0,25 %	0,10 %

Voir la section « Remarques relatives aux frais du Compartiment » du prospectus. D'autres classes d'actions peuvent être proposées. La liste des classes actuelles est consultable sur amundi.lu/amundi-index-solutions.

* Ces montants minimums sont appliqués en USD ou en montants équivalents dans la devise de la classe d'actions concernée.

Avertissement du fournisseur d'indice

AMUNDI MSCI EUROPE GROWTH (LE « COMPARTIMENT ») N'EST PAS SPONSORISÉ, AVALISÉ, VENDU OU PROMU PAR MSCI INC. (« MSCI »), NI PAR L'UNE DE SES SOCIÉTÉS AFFILIÉES, L'UN DE SES FOURNISSEURS D'INFORMATIONS OU AUCUN TIERS CONCERNÉ PAR LA COMPOSITION OU LA CRÉATION D'UN INDICE MSCI (COLLECTIVEMENT, LES « PARTIES MSCI »). LES INDICES MSCI SONT LA PROPRIÉTÉ EXCLUSIVE DE MSCI ET SONT DES MARQUES DE SERVICE DE MSCI OU DE SES SOCIÉTÉS AFFILIÉES. LES INDICES MSCI ONT FAIT L'OBJET D'UNE LICENCE ACCORDÉE, POUR CERTAINS BESOINS, À AMUNDI. AUCUNE DES PARTIES MSCI NE FAIT DE DÉCLARATION, NI NE DONNE DE GARANTIE, EXPRESSE OU IMPLICITE, À L'ÉMETTEUR OU AUX PORTEURS DE PARTS DE CE COMPARTIMENT, OU À TOUTE AUTRE PERSONNE OU ENTITÉ, CONCERNANT LA PERTINENCE D'INVESTIR DANS LES COMPARTIMENTS EN GÉNÉRAL OU DANS CE COMPARTIMENT EN PARTICULIER, OU LA CAPACITÉ DE TOUT INDICE MSCI À RÉPLIQUER LA PERFORMANCE DU MARCHÉ BOURSIER CORRESPONDANT. MSCI OU SES SOCIÉTÉS AFFILIÉES SONT LES CONCÉDANTS DE LA LICENCE DE CERTAINES MARQUES DÉPOSÉES, MARQUES DE SERVICE ET NOMS COMMERCIAUX, AINSI QUE DES INDICES MSCI DÉTERMINÉS, COMPOSÉS ET CALCULÉS PAR MSCI, INDÉPENDAMMENT D'AMUNDI, DE CE COMPARTIMENT, DES PORTEURS DE PARTS DE CE COMPARTIMENT, OU DE TOUTE AUTRE PERSONNE OU ENTITÉ.

AUCUNE DES PARTIES MSCI N'EST TENUE DE PRENDRE EN COMPTE LES BESOINS D'AMUNDI, DES PORTEURS DE PARTS DE CE COMPARTIMENT OU DE TOUTE AUTRE PERSONNE OU ENTITÉ DANS LE CADRE DE LA DÉFINITION, DE LA COMPOSITION OU DU CALCUL DES INDICES MSCI. AUCUNE DES PARTIES MSCI N'EST RESPONSABLE DE LA DÉTERMINATION DE LA DATE DE LANCEMENT, DU PRIX OU DE LA QUANTITÉ DES ACTIONS DU COMPARTIMENT, NI DE LA DÉTERMINATION OU DU CALCUL DE LA FORMULE/DÉS CRITÈRES SELON LESQUELS, LE COMPARTIMENT EST REMBOURSABLE, AUTANT D'OPÉRATIONS AUXQUELLES AUCUNE DES PARTIES MSCI N'A PRIS PART. PAR AILLEURS, AUCUNE DES PARTIES MSCI N'A D'OBLIGATION OU DE RESPONSABILITÉ À L'ÉGARD DE L'ÉMETTEUR, DES PORTEURS DE PARTS DE CE COMPARTIMENT OU DE TOUTE AUTRE PERSONNE OU ENTITÉ RELATIVEMENT À L'ADMINISTRATION, À LA COMMERCIALISATION ET À L'OFFRE DE CE COMPARTIMENT.

BIEN QUE MSCI OBTIENNE DES INFORMATIONS À INCLURE OU À UTILISER DANS LE CALCUL DES INDICES MSCI PROVENANT DE SOURCES QUE MSCI CONSIDÈRE FIABLES, AUCUNE DES PARTIES MSCI NE GARANTIT L'ORIGINALITÉ, LA PRÉCISION ET/OU L'EXHAUSTIVITÉ DE TOUT INDICE MSCI INDEX OU DE TOUTE INFORMATION Y FIGURANT. AUCUNE DES PARTIES MSCI NE GARANTIT, EXPRESSÉMENT OU IMPLICITEMENT, LES RÉSULTATS DEVANT ÊTRE OBTENUS PAR L'ÉMETTEUR DU COMPARTIMENT, LES PORTEURS DE PARTS DE CE DERNIER OU TOUTE AUTRE PERSONNE OU ENTITÉ, ET PROVENANT DE L'UTILISATION DE TOUT INDICE MSCI INDEX OU DE TOUTE INFORMATION Y FIGURANT. AUCUNE DES PARTIES MSCI NE PEUT ÊTRE TENUE RESPONSABLE DE TOUTE ERREUR, OMISSION OU INTERRUPTION RELATIVES AUX INDICES MSCI INDEX OU À TOUTE DONNÉE Y FIGURANT. EN OUTRE, AUCUNE DES PARTIES MSCI NE DONNE DE GARANTIE EXPRESSE OU IMPLICITE DE QUELQUE SORTE QUE CE SOIT, ET LES PARTIES MSCI N'EXPRIMENT AUCUNE GARANTIE DE QUALITÉ MARCHANDE ET D'ADÉQUATION À UN USAGE PARTICULIER EN CE QUI CONCERNE LES INDICES MSCI INDEX ET TOUTE DONNÉE Y FIGURANT. SANS PRÉJUDICE DE CE QUI PRÉCÈDE, AUCUNE DES PARTIES MSCI NE POURRA ÊTRE TENUE RESPONSABLE DE TOUS DOMMAGES DIRECTS, INDIRECTS, SPÉCIAUX, PUNITIFS, CONSÉCUTIFS OU AUTRES (Y COMPRIS UNE QUELCONQUE PERTE DE BÉNÉFICES), QUAND BIEN MÊME ELLE AURAIT ÉTÉ AVISÉE DE L'ÉVENTUALITÉ DE TELS DOMMAGES.

AMUNDI MSCI EUROPE HIGH DIVIDEND FACTOR

Objectif et politique d'investissement

Objectif

Répliquer la performance de l'Indice MSCI Europe High Dividend Yield (l'« Indice ») et minimiser l'écart de suivi entre la valeur liquidative du compartiment et la performance de l'Indice.

Description de l'Indice

- Description générale de l'Indice

L'Indice MSCI Europe High Dividend Yield est un indice d'actions représentatif des principaux titres négociés sur les marchés des pays européens ayant les rendements de dividendes les plus élevés dans leurs pays développés respectifs (tels que définis dans la méthodologie de l'indice).

L'Indice est un Indice de rendement total net : les dividendes nets d'impôts et taxes versés par les composantes indicielles sont inclus dans le rendement de l'Indice.

- Devise de l'Indice : Dollar américain
- Composition de l'Indice

L'indice MSCI Europe High Dividend Yield est une sous-catégorie de l'indice MSCI Europe.

Selon la méthodologie MSCI, l'univers d'investissement de l'indice est destiné à couvrir environ 85 % (+/- 5 %) de la capitalisation boursière flottante des marchés sous-jacents.

L'indice est conçu pour refléter la performance des actions dans l'indice MSCI Europe (à l'exception des FPI) présentant des revenus de dividendes et des caractéristiques de qualité supérieures que les rendements de dividendes moyens étant à la fois durables et persistants.

Chaque action qui compose l'indice est pondérée en fonction de sa capitalisation boursière flottante.

- Révision de l'Indice

L'Indice fait l'objet d'un rééquilibrage semestriel.

- Publication de l'Indice

L'Indice est calculé et publié par MSCI (« MSCI »).

Les indices MSCI officiels sont calculés par MSCI à l'aide :

- des cours de clôture officiels des Bourses de valeurs sur lesquelles se négocient les composantes indicielles ;
- des taux de change WM Reuters à la clôture (16 h 00 GMT).

La valeur de l'Indice MSCI Europe High Dividend Yield est disponible sur Bloomberg. À la date du présent prospectus, le symbole boursier est : M1EUHDVD

La performance répliquée est le cours de clôture de l'indice MSCI Europe High Dividend Yield.

On trouvera sur [msci.com](https://www.msci.com) la méthodologie sous-tendant l'indice MSCI, sa composition, les règles de révision et un complément d'information sur les composantes indicielles sous-jacentes

Processus de gestion

L'exposition à l'Indice est assurée par le biais d'une réplification indirecte consistant à investir dans des instruments financiers dérivés fournissant la performance de l'Indice, contre la performance des actifs détenus par le Compartiment.

Le compartiment n'intègre pas les risques en matière de durabilité et ne tient pas compte de la principale incidence négative des investissements sur les facteurs de durabilité dans son processus d'investissement, car son objectif est de reproduire le plus fidèlement possible la performance d'un indice de référence qui ne prend pas en compte ces risques dans sa méthodologie.

Le Compartiment ne tient pas compte des activités économiques éco-responsables (telles que visées dans le Règlement « Taxonomie ») dans son processus de gestion. Par conséquent, aux fins du Règlement « Taxonomie », il convient de noter que les investissements sous-jacents au Compartiment ne tiennent pas compte des critères de l'UE pour les activités économiques éco-responsables.

Loi allemande sur la fiscalité des investissements : Au moins 90 % de la valeur liquidative du compartiment sont investis en permanence dans des actions cotées en bourse ou négociées sur un marché organisé. Par souci de clarté, les investissements dans les fonds de placement immobilier (tels que définis par le ministère des Finances allemand) et les UCITS ou UCIs ne sont pas inclus dans ce pourcentage.

Écart de suivi

L'écart de suivi indique la volatilité de la différence entre le rendement du compartiment et celui de son Indice. Dans des conditions de marché normales, on s'attend à ce que le compartiment réplique la performance de l'Indice avec un écart de suivi pouvant atteindre 1 %. Le rendement, utilisé pour calculer l'écart de suivi du compartiment, est déterminé avant de prendre en compte tout mécanisme de swing pricing.

Valeurs mobilières et instruments dérivés – techniques et instruments

Les instruments dérivés font partie intégrante des stratégies d'investissement du compartiment. Le compartiment échange la performance des actifs du compartiment contre celle de l'Indice par le biais d'un contrat dérivé ou d'un swap de rendement total. Pour de plus ample information, se reporter aux rubriques « Techniques et instruments des transactions de financement des titres » et « Méthode de réplification de l'Indice et des compartiments UCITS ETF » du présent prospectus.

Les proportions maximales et prévues des actifs du Compartiment qui peuvent être soumises aux SFT et TRS sont divulguées dans le tableau « UTILISATION D'OPÉRATIONS FINANCIÈRES SUR TITRES ET SWAPS SUR RENDEMENT TOTAL ».

Devise de référence du compartiment : euro

Gestionnaire d'investissement

Amundi Asset Management

Risques principaux

Pour plus d'informations, se reporter à la section « Description des risques ».

Risques liés à des conditions de marché normales

Le Fonds présente une volatilité élevée en raison de son exposition aux marchés d'actions

Devise	Fonds de placement
Instruments dérivés	Gestion
Action	Marché
Réplification de l'indice	Style
Réplification indirecte	Durabilité

Risques liés à des conditions de marché inhabituelles

Contreparties	Liquidité
Exploitation	Pratiques normales

Mode de gestion des risques

Engagement

Planifier votre investissement

Conçu pour les investisseurs qui comprennent les risques associés au compartiment et envisagent d'investir pour une durée d'au moins 5 ans.

Ce compartiment peut intéresser des investisseurs qui :

- recherchent une croissance à long terme de leurs investissements ;
- cherchent à reproduire la performance de l'Indice tout en acceptant ses risques et sa volatilité associés

Jour ouvrable Tout jour d'ouverture complète d'Euronext Paris.

Jour de transaction Les ordres reçus et acceptés un Jour ouvrable à 17 h 00 HEC au plus tard sont généralement traités sur la base de la VL du prochain jour ouvrable (y compris le jour ouvrable de réception des ordres en question). Le règlement des transactions a lieu dans un délai de deux Jours ouvrables après le jour de transaction concerné.

En outre, les valeurs liquidatives techniques (« T-VL ») peuvent être calculées et publiées tout jour civil (à l'exception des samedis et des dimanches) qui ne soit ni un jour ouvré ni un jour de transaction. Ces T-VL n'ont qu'une valeur indicative et ne serviront pas de base pour l'achat, la conversion, le rachat et/ou le transfert d'actions.

Jour de publication de la Valeur liquidative : Jour de transaction +1

Échange Autorisé

PRINCIPALES CLASSES D' ACTIONS ET COMMISSIONS

Classe d'actions	Devise	Investissement initial min.*	Commissions pour opérations sur actions		Commissions annuelles	
			Achat (max.)	Échange (max.)	Gestion (max.)	Administration (max.)
UCITS ETF - EUR	EUR	1 000 000 USD	3,00 %	1,00 %	0,13 %	0,10 %

Voir la section « Remarques relatives aux frais du Compartiment » du prospectus. D'autres classes d'actions peuvent être proposées. La liste des classes actuelles est consultable sur amundi.lu/amundi-index-solutions.

* Ces montants minimums sont appliqués en USD ou en montants équivalents dans la devise de la classe d'actions concernée.

Avertissement du fournisseur d'indice

AMUNDI MSCI EUROPE HIGH DIVIDEND FACTOR (LE « COMPARTIMENT ») N'EST EN AUCUNE FAÇON SPONSORISÉ, AVALISÉ, VENDU OU PROMU PAR MSCI INC. (« MSCI »), NI PAR L'UNE DE SES SOCIÉTÉS AFFILIÉES, L'UN DE SES FOURNISSEURS D'INFORMATIONS OU AUCUN TIERS CONCERNÉ PAR LA COMPOSITION OU LA CRÉATION D'UN INDICE MSCI (COLLECTIVEMENT, LES « PARTIES MSCI »). LES INDICES MSCI SONT LA PROPRIÉTÉ EXCLUSIVE DE MSCI ET SONT DES MARQUES DE SERVICE DE MSCI OU DE SES SOCIÉTÉS AFFILIÉES. LES INDICES MSCI ONT FAIT L'OBJET D'UNE LICENCE ACCORDÉE, POUR CERTAINS BESOINS, À AMUNDI. AUCUNE DES PARTIES MSCI NE FAIT DE DÉCLARATION, NI NE DONNE DE GARANTIE, EXPRESSE OU IMPLICITE, À L'ÉMETTEUR OU AUX PORTEURS DE PARTS DE CE COMPARTIMENT, OU À TOUTE AUTRE PERSONNE OU ENTITÉ, CONCERNANT LA PERTINENCE D'INVESTIR DANS LES COMPARTIMENTS EN GÉNÉRAL OU DANS CE COMPARTIMENT EN PARTICULIER, OU LA CAPACITÉ DE TOUT INDICE MSCI À RÉPLIQUER LA PERFORMANCE DU MARCHÉ BORSIER CORRESPONDANT. MSCI OU SES SOCIÉTÉS AFFILIÉES SONT LES CONCÉDANTS DE LA LICENCE DE CERTAINES MARQUES DÉPOSÉES, MARQUES DE SERVICE ET NOMS COMMERCIAUX, AINSI QUE DES INDICES MSCI DÉTERMINÉS, COMPOSÉS ET CALCULÉS PAR MSCI, INDÉPENDAMMENT D'AMUNDI, DE CE COMPARTIMENT, DES PORTEURS DE PARTS DE CE COMPARTIMENT, OU DE TOUTE AUTRE PERSONNE OU ENTITÉ.

AUCUNE DES PARTIES MSCI N'EST TENUE DE PRENDRE EN COMPTE LES BESOINS D'AMUNDI, DES PORTEURS DE PARTS DE CE COMPARTIMENT OU DE TOUTE AUTRE PERSONNE OU ENTITÉ DANS LE CADRE DE LA DÉFINITION, DE LA COMPOSITION OU DU CALCUL DES INDICES MSCI. AUCUNE DES PARTIES MSCI N'EST RESPONSABLE DE LA DÉTERMINATION DE LA DATE DE LANCEMENT, DU PRIX OU DE LA QUANTITÉ DES ACTIONS DU COMPARTIMENT, NI DE LA DÉTERMINATION OU DU CALCUL DE LA FORMULE/DÉS CRITÈRES SELON LESQUELS, LE COMPARTIMENT EST REMBOURSABLE, AUTANT D'OPÉRATIONS AUXQUELLES AUCUNE DES PARTIES MSCI N'A PRIS PART. PAR AILLEURS, AUCUNE DES PARTIES MSCI N'A D'OBLIGATION OU DE RESPONSABILITÉ À L'ÉGARD DE L'ÉMETTEUR, DES PORTEURS DE PARTS DE CE COMPARTIMENT OU DE TOUTE AUTRE PERSONNE OU ENTITÉ RELATIVEMENT À L'ADMINISTRATION, À LA COMMERCIALISATION ET À L'OFFRE DE CE COMPARTIMENT.

BIEN QUE MSCI OBTIENNE DES INFORMATIONS À INCLURE OU À UTILISER DANS LE CALCUL DES INDICES MSCI PROVENANT DE SOURCES QUE MSCI CONSIDÈRE FIABLES, AUCUNE DES PARTIES MSCI NE GARANTIT L'ORIGINALITÉ, LA PRÉCISION ET/OU L'EXHAUSTIVITÉ DE TOUT INDICE MSCI INDEX OU DE TOUTE INFORMATION Y FIGURANT. AUCUNE DES PARTIES MSCI NE GARANTIT, EXPRESSÉMENT OU IMPLICITEMENT, LES RÉSULTATS DEVANT ÊTRE OBTENUS PAR L'ÉMETTEUR DU COMPARTIMENT, LES PORTEURS DE PARTS DE CE DERNIER OU TOUTE AUTRE PERSONNE OU ENTITÉ, ET PROVENANT DE L'UTILISATION DE TOUT INDICE MSCI INDEX OU DE TOUTE INFORMATION Y FIGURANT. AUCUNE DES PARTIES MSCI NE PEUT ÊTRE TENUE RESPONSABLE DE TOUTE ERREUR, OMISSION OU INTERRUPTION RELATIVES AUX INDICES MSCI INDEX OU À TOUTE DONNÉE Y FIGURANT. EN OUTRE, AUCUNE DES PARTIES MSCI NE DONNE DE GARANTIE EXPRESSE OU IMPLICITE DE QUELQUE SORTE QUE CE SOIT, ET LES PARTIES MSCI N'EXPRIMENT AUCUNE GARANTIE DE QUALITÉ MARCHANDE ET D'ADÉQUATION À UN USAGE PARTICULIER EN CE QUI CONCERNE LES INDICES MSCI INDEX ET TOUTE DONNÉE Y FIGURANT. SANS PRÉJUDICE DE CE QUI PRÉCÈDE, AUCUNE DES PARTIES MSCI NE POURRA ÊTRE TENUE RESPONSABLE DE TOUS DOMMAGES DIRECTS, INDIRECTS, SPÉCIAUX, PUNITIFS, CONSÉCUTIFS OU AUTRES (Y COMPRIS UNE QUELCONQUE PERTE DE BÉNÉFICES), QUAND BIEN MÊME ELLE AURAIT ÉTÉ AVISÉE DE L'ÉVENTUALITÉ DE TELS DOMMAGES.

Objectif et politique d'investissement

Objectif

Répliquer la performance de l'Indice MSCI Europe Mid Cap (l'« Indice ») et minimiser l'écart de suivi entre la valeur liquidative du compartiment et la performance de l'Indice.

Description de l'Indice

- Description générale de l'Indice

L'Indice MSCI Europe Mid Cap est un indice d'actions représentatif des titres de moyenne capitalisation négociés sur les principaux marchés boursiers des pays européens développés (tels que définis dans la méthodologie de l'indice).

L'Indice est un Indice de rendement total net : les dividendes nets d'impôts et taxes versés par les composantes indicielles sont inclus dans le rendement de l'Indice.

- Devise de l'Indice : Dollar américain

- Composition de l'Indice

L'indice MSCI Europe Mid Cap est une sous-catégorie de l'indice MSCI Europe.

Selon la méthodologie MSCI, l'univers d'investissement de l'indice est destiné à couvrir environ 85 % (+/-5 %) de la capitalisation boursière flottante des marchés sous-jacents.

Selon la méthodologie MSCI, l'univers d'investissement de l'indice est destiné à couvrir environ 85 % (+/-5 %) de la capitalisation boursière flottante des marchés sous-jacents. L'Indice MSCI Europe Mid Cap vise à couvrir environ 15 % (+/-5 %) des titres des plus petites sociétés de l'Indice MSCI Europe.

Chaque action qui compose l'indice est pondérée en fonction de sa capitalisation boursière flottante.

- Révision de l'Indice

L'Indice fait l'objet d'un rééquilibrage trimestriel.

- Publication de l'Indice

L'Indice est calculé et publié par MSCI (« MSCI »).

Les indices MSCI officiels sont calculés par MSCI à l'aide :

- des cours de clôture officiels des Bourses de valeurs sur lesquelles se négocient les composantes indicielles ;
- des taux de change WM Reuters à la clôture (16 h 00 GMT).

La valeur de l'Indice MSCI Europe Mid Cap est disponible sur Bloomberg. À la date du présent prospectus, le symbole boursier est : MMDUEURN

La performance répliquée est le cours de clôture de l'indice MSCI Europe Mid Cap.

On trouvera sur [msci.com](https://www.msci.com) la méthodologie sous-tendant l'indice MSCI, sa composition, les règles de révision et un complément d'information sur les composantes indicielles sous-jacentes

Processus de gestion

L'exposition à l'Indice est assurée par le biais d'une réplification indirecte consistant à investir dans des instruments financiers dérivés fournissant la performance de l'Indice, contre la performance des actifs détenus par le Compartiment.

Le compartiment n'intègre pas les risques en matière de durabilité et ne tient pas compte de la principale incidence négative des investissements sur les facteurs de durabilité dans son processus d'investissement, car son objectif est de reproduire le plus fidèlement possible la performance d'un indice de référence qui ne prend pas en compte ces risques dans sa méthodologie.

Le Compartiment ne tient pas compte des activités économiques éco-responsables (telles que visées dans le Règlement « Taxonomie ») dans son processus de gestion. Par conséquent, aux fins du Règlement « Taxonomie », il convient de noter que les investissements sous-jacents au Compartiment ne tiennent pas compte des critères de l'UE pour les activités économiques éco-responsables.

Loi allemande sur la fiscalité des investissements : Au moins 90 % de la valeur liquidative du compartiment sont investis en permanence dans des actions cotées en bourse ou négociées sur un marché organisé. Par souci de clarté, les investissements dans les fonds de placement immobilier (tels que définis par le ministère des Finances allemand) et les UCITS ou UCIs ne sont pas inclus dans ce pourcentage.

Écart de suivi

L'écart de suivi indique la volatilité de la différence entre le rendement du compartiment et celui de son Indice. Dans des conditions de marché normales, on s'attend à ce que le compartiment réplique la performance de l'Indice avec un écart de suivi pouvant atteindre 1 %. Le rendement, utilisé pour calculer l'écart de suivi du compartiment, est déterminé avant de prendre en compte tout mécanisme de swing pricing.

Valeurs mobilières et instruments dérivés – techniques et instruments

Les instruments dérivés font partie intégrante des stratégies d'investissement du compartiment. Le compartiment échange la performance des actifs du compartiment contre celle de l'Indice par le biais d'un contrat dérivé ou d'un swap de rendement total. Pour de plus ample information, se reporter aux rubriques « Techniques et instruments des transactions de financement des titres » et « Méthode de réplification de l'Indice et des compartiments UCITS ETF » du présent prospectus.

Les proportions maximales et prévues des actifs du Compartiment qui peuvent être soumises aux SFT et TRS sont divulguées dans le tableau « UTILISATION D'OPÉRATIONS FINANCIÈRES SUR TITRES ET SWAPS SUR RENDEMENT TOTAL ».

Devise de référence du compartiment : euro

Gestionnaire d'investissement

Amundi Asset Management

Risques principaux

Pour plus d'informations, se reporter à la section « Description des risques ».

Risques liés à des conditions de marché normales

Le Fonds présente une volatilité élevée en raison de son exposition aux marchés d'actions

Devise	Gestion
Instruments dérivés	Marché
Action	Petites et moyennes capitalisations
Réplification de l'indice	Style
Réplification indirecte	Durabilité
Fonds de placement	

Risques liés à des conditions de marché inhabituelles

Contreparties	Liquidité
Exploitation	Pratiques normales

Mode de gestion des risques

Engagement

Planifier votre investissement

Conçu pour les investisseurs qui comprennent les risques associés au compartiment et envisagent d'investir pour une durée d'au moins 5 ans.

Ce compartiment peut intéresser des investisseurs qui :

- recherchent une croissance à long terme de leurs investissements ;
- cherchent à reproduire la performance de l'Indice tout en acceptant ses risques et sa volatilité associés

Jour ouvrable Tout jour d'ouverture complète d'Euronext Paris.

Jour de transaction Les ordres reçus et acceptés un Jour ouvrable à 17 h 00 HEC au plus tard sont généralement traités sur la base de la VL du prochain jour ouvrable (y compris le jour ouvrable de réception des ordres en question). Le règlement des transactions a lieu dans un délai de deux Jours ouvrables après le jour de transaction concerné.

En outre, les valeurs liquidatives techniques (« T-VL ») peuvent être calculées et publiées tout jour civil (à l'exception des samedis et des dimanches) qui ne soit ni un jour ouvré ni un jour de transaction. Ces T-VL n'ont qu'une valeur indicative et ne serviront pas de base pour l'achat, la conversion, le rachat et/ou le transfert d'actions.

Jour de publication de la Valeur liquidative : Jour de transaction +1

Échange Autorisé

PRINCIPALES CLASSES D' ACTIONS ET COMMISSIONS

Classe d'actions	Devise	Investissement initial min.*	Commissions pour opérations sur actions		Commissions annuelles	
			Achat (max.)	Échange (max.)	Gestion (max.)	Administration (max.)
UCITS ETF - EUR	EUR	1 000 000 USD	3,00 %	1,00 %	0,13 %	0,10 %

Voir la section « Remarques relatives aux frais du Compartiment » du prospectus. D'autres classes d'actions peuvent être proposées. La liste des classes actuelles est consultable sur amundi.lu/amundi-index-solutions.

* Ces montants minimums sont appliqués en USD ou en montants équivalents dans la devise de la classe d'actions concernée.

Avertissement du fournisseur d'indice

AMUNDI MSCI EUROPE LOW SIZE FACTOR (LE « COMPARTIMENT ») N'EST EN AUCUNE FAÇON SPONSORISÉ, AVALISÉ, VENDU OU PROMU PAR MSCI INC. (« MSCI »), NI PAR L'UNE DE SES SOCIÉTÉS AFFILIÉES, L'UN DE SES FOURNISSEURS D'INFORMATIONS OU AUCUN TIERS CONCERNÉ PAR LA COMPOSITION OU LA CRÉATION D'UN INDICE MSCI (COLLECTIVEMENT, LES « PARTIES MSCI »). LES INDICES MSCI SONT LA PROPRIÉTÉ EXCLUSIVE DE MSCI ET SONT DES MARQUES DE SERVICE DE MSCI OU DE SES SOCIÉTÉS AFFILIÉES. LES INDICES MSCI ONT FAIT L'OBJET D'UNE LICENCE ACCORDÉE, POUR CERTAINS BESOINS, À AMUNDI. AUCUNE DES PARTIES MSCI NE FAIT DE DÉCLARATION, NI NE DONNE DE GARANTIE, EXPRESSE OU IMPLICITE, À L'ÉMETTEUR OU AUX PORTEURS DE PARTS DE CE COMPARTIMENT, OU À TOUTE AUTRE PERSONNE OU ENTITÉ, CONCERNANT LA PERTINENCE D'INVESTIR DANS LES COMPARTIMENTS EN GÉNÉRAL OU DANS CE COMPARTIMENT EN PARTICULIER, OU LA CAPACITÉ DE TOUT INDICE MSCI À RÉPLIQUER LA PERFORMANCE DU MARCHÉ BORSIER CORRESPONDANT. MSCI OU SES SOCIÉTÉS AFFILIÉES SONT LES CONCÉDANTS DE LA LICENCE DE CERTAINES MARQUES DÉPOSÉES, MARQUES DE SERVICE ET NOMS COMMERCIAUX, AINSI QUE DES INDICES MSCI DÉTERMINÉS, COMPOSÉS ET CALCULÉS PAR MSCI, INDÉPENDAMMENT D'AMUNDI, DE CE COMPARTIMENT, DES PORTEURS DE PARTS DE CE COMPARTIMENT, OU DE TOUTE AUTRE PERSONNE OU ENTITÉ.

AUCUNE DES PARTIES MSCI N'EST TENUE DE PRENDRE EN COMPTE LES BESOINS D'AMUNDI, DES PORTEURS DE PARTS DE CE COMPARTIMENT OU DE TOUTE AUTRE PERSONNE OU ENTITÉ DANS LE CADRE DE LA DÉFINITION, DE LA COMPOSITION OU DU CALCUL DES INDICES MSCI. AUCUNE DES PARTIES MSCI N'EST RESPONSABLE DE LA DÉTERMINATION DE LA DATE DE LANCEMENT, DU PRIX OU DE LA QUANTITÉ DES ACTIONS DU COMPARTIMENT, NI DE LA DÉTERMINATION OU DU CALCUL DE LA FORMULE/DÉS CRITÈRES SELON LESQUELS, LE COMPARTIMENT EST REMBOURSABLE, AUTANT D'OPÉRATIONS AUXQUELLES AUCUNE DES PARTIES MSCI N'A PRIS PART. PAR AILLEURS, AUCUNE DES PARTIES MSCI N'A D'OBLIGATION OU DE RESPONSABILITÉ À L'ÉGARD DE L'ÉMETTEUR, DES PORTEURS DE PARTS DE CE COMPARTIMENT OU DE TOUTE AUTRE PERSONNE OU ENTITÉ RELATIVEMENT À L'ADMINISTRATION, À LA COMMERCIALISATION ET À L'OFFRE DE CE COMPARTIMENT.

BIEN QUE MSCI OBTIENNE DES INFORMATIONS À INCLURE OU À UTILISER DANS LE CALCUL DES INDICES MSCI PROVENANT DE SOURCES QUE MSCI CONSIDÈRE FIABLES, AUCUNE DES PARTIES MSCI NE GARANTIT L'ORIGINALITÉ, LA PRÉCISION ET/OU L'EXHAUSTIVITÉ DE TOUT INDICE MSCI INDEX OU DE TOUTE INFORMATION Y FIGURANT. AUCUNE DES PARTIES MSCI NE GARANTIT, EXPRESSÉMENT OU IMPLICITEMENT, LES RÉSULTATS DEVANT ÊTRE OBTENUS PAR L'ÉMETTEUR DU COMPARTIMENT, LES PORTEURS DE PARTS DE CE DERNIER OU TOUTE AUTRE PERSONNE OU ENTITÉ, ET PROVENANT DE L'UTILISATION DE TOUT INDICE MSCI INDEX OU DE TOUTE INFORMATION Y FIGURANT. AUCUNE DES PARTIES MSCI NE PEUT ÊTRE TENUE RESPONSABLE DE TOUTE ERREUR, OMISSION OU INTERRUPTION RELATIVES AUX INDICES MSCI INDEX OU À TOUTE DONNÉE Y FIGURANT. EN OUTRE, AUCUNE DES PARTIES MSCI NE DONNE DE GARANTIE EXPRESSE OU IMPLICITE DE QUELQUE SORTE QUE CE SOIT, ET LES PARTIES MSCI N'EXPRIMENT AUCUNE GARANTIE DE QUALITÉ MARCHANDE ET D'ADÉQUATION À UN USAGE PARTICULIER EN CE QUI CONCERNE LES INDICES MSCI INDEX ET TOUTE DONNÉE Y FIGURANT. SANS PRÉJUDICE DE CE QUI PRÉCÈDE, AUCUNE DES PARTIES MSCI NE POURRA ÊTRE TENUE RESPONSABLE DE TOUS DOMMAGES DIRECTS, INDIRECTS, SPÉCIAUX, PUNITIFS, CONSÉCUTIFS OU AUTRES (Y COMPRIS UNE QUELCONQUE PERTE DE BÉNÉFICES), QUAND BIEN MÊME ELLE AURAIT ÉTÉ AVISÉE DE L'ÉVENTUALITÉ DE TELS DOMMAGES.

AMUNDI MSCI EUROPE MINIMUM VOLATILITY FACTOR

Objectif et politique d'investissement

Objectif

Répliquer la performance de l'Indice MSCI Europe Minimum Volatility (l'« Indice ») et minimiser l'écart de suivi entre la valeur liquidative du compartiment et la performance de l'Indice.

Description de l'Indice

- Description générale de l'Indice

L'indice MSCI Europe Minimum Volatility est un indice d'actions représentatif d'un portefeuille d'actions incluses dans l'indice MSCI Europe et sélectionnées pour obtenir une volatilité absolue la plus faible possible pour le portefeuille tout en respectant les exigences prédéfinies de diversification du risque (telles que, par exemple, les pondérations minimums et maximums des titres, secteurs et/ou pays par rapport à l'indice MSCI Europe). La volatilité du portefeuille est une mesure du risque consistant à quantifier l'amplitude des variations de valeur du portefeuille, tant à la hausse qu'à la baisse, sur un laps de temps défini. En conséquence, plus la volatilité est élevée, plus l'investissement dans ce portefeuille sera considéré comme risqué et plus les risques de perte et/ou les attentes de plus-value seront élevés. Une volatilité faible n'est toutefois pas synonyme d'investissement sans risque.

L'Indice est un Indice de rendement total net : les dividendes nets d'impôts et taxes versés par les composantes indicielles sont inclus dans le rendement de l'Indice.

- Devise de l'Indice : euro
- Composition de l'Indice

L'Indice MSCI Europe Minimum Volatility est composé d'actions incluses dans l'indice MSCI Europe. Ces actions sont sélectionnées sur la base d'une technique quantitative systématique d'optimisation appliquée en deux étapes, lesquelles sont décrites ci-dessous.

Selon la méthodologie MSCI, l'univers d'investissement de l'indice est destiné à couvrir environ 85 % (+/-5 %) de la capitalisation boursière flottante du marché sous-jacent.

La constitution de l'Indice MSCI Europe Minimum Volatility se fait en deux temps :

1. Élaboration d'une série d'exigences de diversification du risque telles que des pondérations minimales et maximales à appliquer à chaque titre, à chaque secteur et à chaque pays de manière à obtenir une structure de portefeuille similaire à celle de l'indice MSCI Europe ;

2. Choix et pondération des titres du portefeuille à l'aide de sa matrice d'optimisation quantitative systématique (modèle Barra Optimizer), qui tient compte :

- de la volatilité historique absolue des titres,
- des exigences de diversification du risque, et
- des corrélations avec les composantes de l'indice MSCI Europe.

- Révision de l'Indice

L'Indice fait l'objet d'un rééquilibrage semestriel.

- Publication de l'Indice

L'Indice est calculé et publié par MSCI (« MSCI »).

Les indices MSCI officiels sont calculés par MSCI à l'aide :

- des cours de clôture officiels des Bourses de valeurs sur lesquelles se négocient les composantes indicielles ;
- des taux de change WM Reuters à la clôture (16 h 00 GMT).

La valeur de l'Indice MSCI Europe Minimum Volatility est disponible sur Bloomberg. À la date du présent prospectus, le symbole boursier est : MAEUVOE

La performance répliquée est le cours de clôture de l'Indice MSCI Europe Minimum Volatility.

On trouvera sur msci.com la méthodologie sous-tendant l'indice MSCI, sa composition, les règles de révision et un complément d'information sur les composantes indicielles sous-jacentes

Processus de gestion

L'exposition à l'Indice est assurée par le biais d'une Réplication indirecte consistant à investir dans des instruments financiers dérivés fournissant la performance de l'Indice, contre la performance des actifs détenus par le compartiment.

Le compartiment n'intègre pas les risques en matière de durabilité et ne tient pas compte de la principale incidence négative des investissements sur les facteurs de durabilité dans son processus d'investissement, car son objectif est de reproduire le plus fidèlement possible la performance d'un indice de référence qui ne prend pas en compte ces risques dans sa méthodologie.

Le Compartiment ne tient pas compte des activités économiques éco-responsables (telles que visées dans le Règlement « Taxonomie ») dans son processus de gestion. Par conséquent, aux fins du Règlement « Taxonomie », il convient de noter que les investissements sous-jacents au Compartiment ne tiennent pas compte des critères de l'UE pour les activités économiques éco-responsables.

Loi allemande sur la fiscalité des investissements : Au moins 90 % de la valeur liquidative du compartiment sont investis en permanence dans des actions cotées en bourse ou négociées sur un marché organisé. Par souci de clarté, les investissements dans les fonds de placement immobilier (tels que définis par le ministère des Finances allemand) et les UCITS ou UCIs ne sont pas inclus dans ce pourcentage.

Écart de suivi

L'écart de suivi indique la volatilité de la différence entre le rendement du compartiment et celui de son Indice. Dans des conditions de marché normales, on s'attend à ce que le compartiment réplique la performance de l'Indice avec un écart de suivi pouvant atteindre 1 %. Le rendement, utilisé pour calculer l'écart de suivi du compartiment, est déterminé avant de prendre en compte tout mécanisme de swing pricing.

Valeurs mobilières et instruments dérivés – techniques et instruments

Les instruments dérivés font partie intégrante des stratégies d'investissement du compartiment. Le compartiment échange la performance des actifs du compartiment contre celle de l'Indice par le biais d'un contrat dérivé ou d'un swap de rendement total. Pour de plus ample information, se reporter aux rubriques « Techniques et instruments des transactions de financement des titres » et « Méthode de réplication de l'Indice et des compartiments UCITS ETF » du présent prospectus.

Les proportions maximales et prévues des actifs du Compartiment qui peuvent être soumises aux SFT et TRS sont divulguées dans le tableau « UTILISATION D'OPÉRATIONS FINANCIÈRES SUR TITRES ET SWAPS SUR RENDEMENT TOTAL ».

Devise de référence du compartiment : euro

Gestionnaire d'investissement

Amundi Asset Management

Risques principaux

Pour plus d'informations, se reporter à la section « Description des risques ».

Risques liés à des conditions de marché normales

Devise	Fonds de placement
Instruments dérivés	Gestion
Action	Marché
Réplication de l'indice	Style
Réplication indirecte	Durabilité

Risques liés à des conditions de marché inhabituelles

Contreparties	Liquidité
Exploitation	Pratiques normales

Mode de gestion des risques Engagement

Planifier votre investissement

Conçu pour les investisseurs qui comprennent les risques associés au compartiment et envisagent d'investir pour une durée d'au moins 5 ans.

Ce compartiment peut intéresser des investisseurs qui :

- recherchent une croissance à long terme de leurs investissements ;
- cherchent à reproduire la performance de l'Indice tout en acceptant ses risques et sa volatilité associés

Jour ouvrable Tout jour d'ouverture complète d'Euronext Paris.

Jour de transaction Les ordres reçus et acceptés un jour ouvrable à 17 h 00 HEC au plus tard sont généralement traités sur la base de la VL du prochain jour ouvrable (y compris le jour ouvrable de réception des ordres en question). Le règlement des transactions a lieu dans les deux Jours ouvrables suivant le jour de transaction concerné.

En outre, les valeurs liquidatives techniques (« T-VL ») peuvent être calculées et publiées tout jour civil (à l'exception des samedis et des dimanches) qui ne soit ni un jour ouvré ni un jour de transaction. Ces T-VL n'ont qu'une valeur indicative et ne serviront pas de base pour l'achat, la conversion, le rachat et/ou le transfert d'actions.

Jour de publication de la Valeur liquidative : Jour de transaction +1

Échange Autorisé

PRINCIPALES CLASSES D' ACTIONS ET COMMISSIONS

Classe d'actions	Devise	Investissement initial min.*	Commissions pour opérations sur actions		Commissions annuelles	
			Achat (max.)	Échange (max.)	Gestion (max.)	Administration (max.)
UCITS ETF - EUR	EUR	1 000 000 USD	3,00 %	1,00 %	0,13 %	0,10 %

Voir la section « Remarques relatives aux frais du Compartiment » du prospectus. D'autres classes d'actions peuvent être proposées. La liste des classes actuelles est consultable sur amundi.lu/amundi-index-solutions.

* Ces montants minimums sont appliqués en USD ou en montants équivalents dans la devise de la classe d'actions concernée.

Avertissement du fournisseur d'indice

AMUNDI MSCI EUROPE MINIMUM VOLATILITY FACTOR (LE « COMPARTIMENT ») N'EST EN AUCUNE FAÇON SPONSORISÉ, AVALISÉ, VENDU OU PROMU PAR MSCI INC. (« MSCI »), NI PAR L'UNE DE SES SOCIÉTÉS AFFILIÉES, L'UN DE SES FOURNISSEURS D'INFORMATIONS OU AUCUN TIERS CONCERNÉ PAR LA COMPOSITION OU LA CRÉATION D'UN INDICE MSCI (COLLECTIVEMENT, LES « PARTIES MSCI »). LES INDICES MSCI SONT LA PROPRIÉTÉ EXCLUSIVE DE MSCI ET SONT DES MARQUES DE SERVICE DE MSCI OU DE SES SOCIÉTÉS AFFILIÉES. LES INDICES MSCI ONT FAIT L'OBJET D'UNE LICENCE ACCORDÉE, POUR CERTAINS BESOINS, À AMUNDI. AUCUNE DES PARTIES MSCI NE FAIT DE DÉCLARATION, NI NE DONNE DE GARANTIE, EXPRESSE OU IMPLICITE, À L'ÉMETTEUR OU AUX PORTEURS DE PARTS DE CE COMPARTIMENT, OU À TOUTE AUTRE PERSONNE OU ENTITÉ, CONCERNANT LA PERTINENCE D'INVESTIR DANS LES COMPARTIMENTS EN GÉNÉRAL OU DANS CE COMPARTIMENT EN PARTICULIER, OU LA CAPACITÉ DE TOUT INDICE MSCI À RÉPLIQUER LA PERFORMANCE DU MARCHÉ BOURSIER CORRESPONDANT. MSCI OU SES SOCIÉTÉS AFFILIÉES SONT LES CONCÉDANTS DE LA LICENCE DE CERTAINES MARQUES DÉPOSÉES, MARQUES DE SERVICE ET NOMS COMMERCIAUX, AINSI QUE DES INDICES MSCI DÉTERMINÉS, COMPOSÉS ET CALCULÉS PAR MSCI, INDÉPENDAMMENT D'AMUNDI, DE CE COMPARTIMENT, DES PORTEURS DE PARTS DE CE COMPARTIMENT, OU DE TOUTE AUTRE PERSONNE OU ENTITÉ.

AUCUNE DES PARTIES MSCI N'EST TENUE DE PRENDRE EN COMPTE LES BESOINS D'AMUNDI, DES PORTEURS DE PARTS DE CE COMPARTIMENT OU DE TOUTE AUTRE PERSONNE OU ENTITÉ DANS LE CADRE DE LA DÉFINITION, DE LA COMPOSITION OU DU CALCUL DES INDICES MSCI. AUCUNE DES PARTIES MSCI N'EST RESPONSABLE DE LA DÉTERMINATION DE LA DATE DE LANCEMENT, DU PRIX OU DE LA QUANTITÉ DES ACTIONS DU COMPARTIMENT, NI DE LA DÉTERMINATION OU DU CALCUL DE LA FORMULE/DÉS CRITÈRES SELON LESQUELS, LE COMPARTIMENT EST REMBOURSABLE, AUTANT D'OPÉRATIONS AUXQUELLES AUCUNE DES PARTIES MSCI N'A PRIS PART. PAR AILLEURS, AUCUNE DES PARTIES MSCI N'A D'OBLIGATION OU DE RESPONSABILITÉ À L'ÉGARD DE L'ÉMETTEUR, DES PORTEURS DE PARTS DE CE COMPARTIMENT OU DE TOUTE AUTRE PERSONNE OU ENTITÉ RELATIVEMENT À L'ADMINISTRATION, À LA COMMERCIALISATION ET À L'OFFRE DE CE COMPARTIMENT.

BIEN QUE MSCI OBTIENNE DES INFORMATIONS À INCLURE OU À UTILISER DANS LE CALCUL DES INDICES MSCI PROVENANT DE SOURCES QUE MSCI CONSIDÈRE FIABLES, AUCUNE DES PARTIES MSCI NE GARANTIT L'ORIGINALITÉ, LA PRÉCISION ET/OU L'EXHAUSTIVITÉ DE TOUT INDICE MSCI INDEX OU DE TOUTE INFORMATION Y FIGURANT. AUCUNE DES PARTIES MSCI NE GARANTIT, EXPRESSÉMENT OU IMPLICITEMENT, LES RÉSULTATS DEVANT ÊTRE OBTENUS PAR L'ÉMETTEUR DU COMPARTIMENT, LES PORTEURS DE PARTS DE CE DERNIER OU TOUTE AUTRE PERSONNE OU ENTITÉ, ET PROVENANT DE L'UTILISATION DE TOUT INDICE MSCI INDEX OU DE TOUTE INFORMATION Y FIGURANT. AUCUNE DES PARTIES MSCI NE PEUT ÊTRE TENUE RESPONSABLE DE TOUTE ERREUR, OMISSION OU INTERRUPTION RELATIVES AUX INDICES MSCI INDEX OU À TOUTE DONNÉE Y FIGURANT. EN OUTRE, AUCUNE DES PARTIES MSCI NE DONNE DE GARANTIE EXPRESSE OU IMPLICITE DE QUELQUE SORTE QUE CE SOIT, ET LES PARTIES MSCI N'EXPRIMENT AUCUNE GARANTIE DE QUALITÉ MARCHANDE ET D'ADÉQUATION À UN USAGE PARTICULIER EN CE QUI CONCERNE LES INDICES MSCI INDEX ET TOUTE DONNÉE Y FIGURANT. SANS PRÉJUDICE DE CE QUI PRÉCÈDE, AUCUNE DES PARTIES MSCI NE POURRA ÊTRE TENUE RESPONSABLE DE TOUTS DOMMAGES DIRECTS, INDIRECTS, SPÉCIAUX, PUNITIFS, CONSÉCUTIFS OU AUTRES (Y COMPRIS UNE QUELCONQUE PERTE DE BÉNÉFICES), QUAND BIEN MÊME ELLE AURAIT ÉTÉ AVISÉE DE L'ÉVENTUALITÉ DE TELS DOMMAGES.

AMUNDI MSCI EUROPE MOMENTUM FACTOR

Objectif et politique d'investissement

Objectif

Répliquer la performance de l'Indice MSCI Europe Momentum (l'« Indice ») et minimiser l'écart de suivi entre la valeur liquidative du compartiment et la performance de l'Indice.

Description de l'Indice

- Description générale de l'Indice

L'Indice MSCI Europe Momentum est un indice d'actions représentatif des titres des pays développés européens (tels que définis dans la méthodologie de l'indice) qui ont affiché les meilleures performances au cours des 6 et 12 mois précédant la dernière date de rééquilibrage de l'indice.

L'Indice est un Indice de rendement total net : les dividendes nets d'impôts et taxes versés par les composantes indicielles sont inclus dans le rendement de l'Indice.

- Devise de l'Indice : euro
- Composition de l'Indice

L'indice MSCI Europe Momentum est une sous-catégorie de l'indice MSCI Europe.

Selon la méthodologie MSCI, l'univers d'investissement de l'indice est destiné à couvrir environ 85 % (+/-5 %) de la capitalisation boursière flottante des marchés sous-jacents.

Les actions comprises dans l'indice MSCI Europe Momentum sont sélectionnées sur la base d'une stratégie de détention des titres qui ont affiché la meilleure performance au cours des 6 et 12 mois précédant le dernier jour de rééquilibrage de l'indice, sachant que la hausse du prix de ces titres a tendance à se poursuivre sur le court terme, généralement sur 6 à 12 mois. Cependant, toutes les surperformances potentielles de l'indice MSCI Europe Momentum par rapport à l'indice MSCI Europe ne sont pas garanties.

Chaque titre obtient des cotes de dynamisme et est alors placé dans l'indice correspondant. Chaque titre de l'indice est pondéré conformément à la capitalisation boursière ajustée du flottant et à sa cote de dynamisme.

Aucun titre ne peut avoir une pondération supérieure à 5 % à chaque date de rééquilibrage.

- Révision de l'Indice

L'Indice fait l'objet d'un rééquilibrage semestriel.

- Publication de l'Indice

L'Indice est calculé et publié par MSCI (« MSCI »).

Les indices MSCI officiels sont calculés par MSCI à l'aide :

- des cours de clôture officiels des Bourses de valeurs sur lesquelles se négocient les composantes indicielles ;
- des taux de change WM Reuters à la clôture (16 h 00 GMT).

La valeur de l'Indice MSCI Europe Momentum est disponible sur Bloomberg. À la date du présent prospectus, le symbole boursier est : MAEUMMT

La performance répliquée est le cours de clôture de l'indice MSCI Europe Momentum.

On trouvera sur msci.com la méthodologie sous-tendant l'indice MSCI, sa composition, les règles de révision et un complément d'information sur les composantes indicielles sous-jacentes

Processus de gestion

L'exposition à l'Indice est assurée par le biais d'une réplification indirecte consistant à investir dans des instruments financiers dérivés fournissant la performance de l'Indice, contre la performance des actifs détenus par le Compartiment.

Le compartiment n'intègre pas les risques en matière de durabilité et ne tient pas compte de la principale incidence négative des investissements sur les facteurs de durabilité dans son processus d'investissement, car son objectif est de reproduire le plus fidèlement possible la performance d'un indice de référence qui ne prend pas en compte ces risques dans sa méthodologie.

Le Compartiment ne tient pas compte des activités économiques éco-responsables (telles que visées dans le Règlement « Taxonomie ») dans son processus de gestion. Par conséquent, aux fins du Règlement « Taxonomie », il convient de noter que les investissements sous-jacents au Compartiment ne tiennent pas compte des critères de l'UE pour les activités économiques éco-responsables.

Loi allemande sur la fiscalité des investissements : Au moins 90 % de la valeur liquidative du compartiment sont investis en permanence dans des actions cotées en bourse ou négociées sur un marché organisé. Par souci de clarté, les investissements dans les fonds de placement immobilier (tels que définis par le ministère des Finances allemand) et les UCITS ou UCIs ne sont pas inclus dans ce pourcentage.

Écart de suivi

L'écart de suivi indique la volatilité de la différence entre le rendement du compartiment et celui de son Indice. Dans des conditions de marché normales, on s'attend à ce que le compartiment réplique la performance de l'Indice avec un écart de suivi pouvant atteindre 1 %. Le rendement, utilisé pour calculer l'écart de suivi du compartiment, est déterminé avant de prendre en compte tout mécanisme de swing pricing.

Valeurs mobilières et instruments dérivés – techniques et instruments

Les instruments dérivés font partie intégrante des stratégies d'investissement du compartiment. Le compartiment échange la performance des actifs du compartiment contre celle de l'Indice par le biais d'un contrat dérivé ou d'un swap de rendement total. Pour de plus ample information, se reporter aux rubriques « Techniques et instruments des transactions de financement des titres » et « Méthode de réplification de l'Indice et des compartiments UCITS ETF » du présent prospectus.

Les proportions maximales et prévues des actifs du Compartiment qui peuvent être soumises aux SFT et TRS sont divulguées dans le tableau « UTILISATION D'OPÉRATIONS FINANCIÈRES SUR TITRES ET SWAPS SUR RENDEMENT TOTAL ».

Devise de référence du compartiment : euro

Gestionnaire d'investissement

Amundi Asset Management

Risques principaux

Pour plus d'informations, se reporter à la section « Description des risques ».

Risques liés à des conditions de marché normales

Le Fonds présente une volatilité élevée en raison de son exposition aux marchés d'actions

Devise	Fonds de placement
Instruments dérivés	Gestion
Action	Marché
Réplification de l'indice	Style
Réplification indirecte	Durabilité

Risques liés à des conditions de marché inhabituelles

Contreparties	Liquidité
Exploitation	Pratiques normales
Mode de gestion des risques	Engagement

Planifier votre investissement

Conçu pour les investisseurs qui comprennent les risques associés au compartiment et envisagent d'investir pour une durée d'au moins 5 ans.

Ce compartiment peut intéresser des investisseurs qui :

- recherchent une croissance à long terme de leurs investissements ;
- cherchent à reproduire la performance de l'Indice tout en acceptant ses risques et sa volatilité associés

Jour ouvrable Tout jour d'ouverture complète d'Euronext Paris.

Jour de transaction Les ordres reçus et acceptés un Jour ouvrable à 17 h 00 HEC au plus tard sont généralement traités sur la base de la VL du prochain jour ouvrable (y compris le jour ouvrable de réception des ordres en question). Le règlement des transactions a lieu dans un délai de deux Jours ouvrables après le jour de transaction concerné.

En outre, les valeurs liquidatives techniques (« T-VL ») peuvent être calculées et publiées tout jour civil (à l'exception des samedis et des dimanches) qui ne soit ni un jour ouvré ni un jour de transaction. Ces T-VL n'ont qu'une valeur indicative et ne serviront pas de base pour l'achat, la conversion, le rachat et/ou le transfert d'actions.

Jour de publication de la Valeur liquidative : Jour de transaction +1

Échange Autorisé

PRINCIPALES CLASSES D' ACTIONS ET COMMISSIONS

Classe d'actions	Devise	Investissement initial min.*	Commissions pour opérations sur actions		Commissions annuelles	
			Achat (max.)	Échange (max.)	Gestion (max.)	Administration (max.)
UCITS ETF - EUR	EUR	1 000 000 USD	3,00 %	1,00 %	0,13 %	0,10 %

Voir la section « Remarques relatives aux frais du Compartiment » du prospectus. D'autres classes d'actions peuvent être proposées. La liste des classes actuelles est consultable sur amundi.lu/amundi-index-solutions.

* Ces montants minimums sont appliqués en USD ou en montants équivalents dans la devise de la classe d'actions concernée.

Avertissement du fournisseur d'indice

AMUNDI MSCI EUROPE MOMENTUM FACTOR (LE « COMPARTIMENT ») N'EST EN AUCUNE FAÇON SPONSORISÉ, AVALISÉ, VENDU OU PROMU PAR MSCI INC. (« MSCI »), NI PAR L'UNE DE SES SOCIÉTÉS AFFILIÉES, L'UN DE SES FOURNISSEURS D'INFORMATIONS OU AUCUN TIERS CONCERNÉ PAR LA COMPOSITION OU LA CRÉATION D'UN INDICE MSCI (COLLECTIVEMENT, LES « PARTIES MSCI »). LES INDICES MSCI SONT LA PROPRIÉTÉ EXCLUSIVE DE MSCI ET SONT DES MARQUES DE SERVICE DE MSCI OU DE SES SOCIÉTÉS AFFILIÉES. LES INDICES MSCI ONT FAIT L'OBJET D'UNE LICENCE ACCORDÉE, POUR CERTAINS BESOINS, À AMUNDI. AUCUNE DES PARTIES MSCI NE FAIT DE DÉCLARATION, NI NE DONNE DE GARANTIE, EXPRESSE OU IMPLICITE, À L'ÉMETTEUR OU AUX PORTEURS DE PARTS DE CE COMPARTIMENT, OU À TOUTE AUTRE PERSONNE OU ENTITÉ, CONCERNANT LA PERTINENCE D'INVESTIR DANS LES COMPARTIMENTS EN GÉNÉRAL OU DANS CE COMPARTIMENT EN PARTICULIER, OU LA CAPACITÉ DE TOUT INDICE MSCI À RÉPLIQUER LA PERFORMANCE DU MARCHÉ BOURSIER CORRESPONDANT. MSCI OU SES SOCIÉTÉS AFFILIÉES SONT LES CONCÉDANTS DE LA LICENCE DE CERTAINES MARQUES DÉPOSÉES, MARQUES DE SERVICE ET NOMS COMMERCIAUX, AINSI QUE DES INDICES MSCI DÉTERMINÉS, COMPOSÉS ET CALCULÉS PAR MSCI, INDÉPENDAMMENT D'AMUNDI, DE CE COMPARTIMENT, DES PORTEURS DE PARTS DE CE COMPARTIMENT, OU DE TOUTE AUTRE PERSONNE OU ENTITÉ.

AUCUNE DES PARTIES MSCI N'EST TENUE DE PRENDRE EN COMPTE LES BESOINS D'AMUNDI, DES PORTEURS DE PARTS DE CE COMPARTIMENT OU DE TOUTE AUTRE PERSONNE OU ENTITÉ DANS LE CADRE DE LA DÉFINITION, DE LA COMPOSITION OU DU CALCUL DES INDICES MSCI. AUCUNE DES PARTIES MSCI N'EST RESPONSABLE DE LA DÉTERMINATION DE LA DATE DE LANCEMENT, DU PRIX OU DE LA QUANTITÉ DES ACTIONS DU COMPARTIMENT, NI DE LA DÉTERMINATION OU DU CALCUL DE LA FORMULE/DÉS CRITÈRES SELON LESQUELS, LE COMPARTIMENT EST REMBOURSABLE, AUTANT D'OPÉRATIONS AUXQUELLES AUCUNE DES PARTIES MSCI N'A PRIS PART. PAR AILLEURS, AUCUNE DES PARTIES MSCI N'A D'OBLIGATION OU DE RESPONSABILITÉ À L'ÉGARD DE L'ÉMETTEUR, DES PORTEURS DE PARTS DE CE COMPARTIMENT OU DE TOUTE AUTRE PERSONNE OU ENTITÉ RELATIVEMENT À L'ADMINISTRATION, À LA COMMERCIALISATION ET À L'OFFRE DE CE COMPARTIMENT.

BIEN QUE MSCI OBTIENNE DES INFORMATIONS À INCLURE OU À UTILISER DANS LE CALCUL DES INDICES MSCI PROVENANT DE SOURCES QUE MSCI CONSIDÈRE FIABLES, AUCUNE DES PARTIES MSCI NE GARANTIT L'ORIGINALITÉ, LA PRÉCISION ET/OU L'EXHAUSTIVITÉ DE TOUT INDICE MSCI INDEX OU DE TOUTE INFORMATION Y FIGURANT. AUCUNE DES PARTIES MSCI NE GARANTIT, EXPRESSÉMENT OU IMPLICITEMENT, LES RÉSULTATS DEVANT ÊTRE OBTENUS PAR L'ÉMETTEUR DU COMPARTIMENT, LES PORTEURS DE PARTS DE CE DERNIER OU TOUTE AUTRE PERSONNE OU ENTITÉ, ET PROVENANT DE L'UTILISATION DE TOUT INDICE MSCI INDEX OU DE TOUTE INFORMATION Y FIGURANT. AUCUNE DES PARTIES MSCI NE PEUT ÊTRE TENUE RESPONSABLE DE TOUTE ERREUR, OMISSION OU INTERRUPTION RELATIVES AUX INDICES MSCI INDEX OU À TOUTE DONNÉE Y FIGURANT. EN OUTRE, AUCUNE DES PARTIES MSCI NE DONNE DE GARANTIE EXPRESSE OU IMPLICITE DE QUELQUE SORTE QUE CE SOIT, ET LES PARTIES MSCI N'EXPRIMENT AUCUNE GARANTIE DE QUALITÉ MARCHANDE ET D'ADÉQUATION À UN USAGE PARTICULIER EN CE QUI CONCERNE LES INDICES MSCI INDEX ET TOUTE DONNÉE Y FIGURANT. SANS PRÉJUDICE DE CE QUI PRÉCÈDE, AUCUNE DES PARTIES MSCI NE POURRA ÊTRE TENUE RESPONSABLE DE TOUS DOMMAGES DIRECTS, INDIRECTS, SPÉCIAUX, PUNITIFS, CONSÉCUTIFS OU AUTRES (Y COMPRIS UNE QUELCONQUE PERTE DE BÉNÉFICES), QUAND BIEN MÊME ELLE AURAIT ÉTÉ AVISÉE DE L'ÉVENTUALITÉ DE TELS DOMMAGES.

AMUNDI MSCI EUROPE QUALITY FACTOR

Objectif et politique d'investissement

Objectif

Répliquer la performance de l'Indice MSCI Europe Quality (l'« Indice ») et minimiser l'écart de suivi entre la valeur liquidative du compartiment et la performance de l'Indice.

Description de l'Indice

- Description générale de l'Indice

L'Indice MSCI Europe Quality est un indice d'actions représentatif des titres négociés sur les principaux marchés boursiers des pays européens développés (tels que définis dans la méthodologie de l'indice) ayant un potentiel de croissance de qualité à long terme.

L'Indice est un Indice de rendement total net : les dividendes nets d'impôts et taxes versés par les composantes indicielles sont inclus dans le rendement de l'Indice.

- Devise de l'Indice : euro
- Composition de l'Indice

L'indice MSCI Europe Quality est une sous-catégorie de l'indice MSCI Europe. Selon la méthodologie MSCI, l'univers d'investissement de l'indice est destiné à couvrir environ 85 % (+/-5 %) de la capitalisation boursière flottante des marchés sous-jacents.

L'indice vise à capturer les performances d'action de croissance de qualité en identifiant les actions ayant un score de qualité élevé. Le score de qualité prend en compte principalement trois variables fondamentales : un rendement des capitaux propres élevé, une croissance annuelle stable des bénéfices et un faible niveau d'endettement. Toutefois, il n'y a pas de garantie que l'indice MSCI Europe Quality obtienne sur le long terme de meilleures performances que l'indice MSCI Europe. Chaque titre se voit attribuer un score en fonction de ces critères.

Les titres sont pondérés en fonction de leur capitalisation boursière et de ce score.

- Révision de l'Indice

L'Indice fait l'objet d'un rééquilibrage semestriel.

- Publication de l'Indice

L'Indice est calculé et publié par MSCI (« MSCI »).

Les indices MSCI officiels sont calculés par MSCI à l'aide :

- des cours de clôture officiels des Bourses de valeurs sur lesquelles se négocient les composantes indicielles ;
- des taux de change WM Reuters à la clôture (16 h 00 GMT).

La valeur de l'Indice MSCI Europe Quality est disponible sur Bloomberg. À la date du présent prospectus, le symbole boursier est : M7EUQU

La performance répliquée est le cours de clôture de l'indice MSCI Europe Quality.

On trouvera sur msci.com la méthodologie sous-tendant l'indice MSCI, sa composition, les règles de révision et un complément d'information sur les composantes indicielles sous-jacentes

Processus de gestion

L'exposition à l'Indice est assurée par le biais d'une réplification indirecte consistant à investir dans des instruments financiers dérivés fournissant la performance de l'Indice, contre la performance des actifs détenus par le Compartiment.

Le compartiment n'intègre pas les risques en matière de durabilité et ne tient pas compte de la principale incidence négative des investissements sur les facteurs de durabilité dans son processus d'investissement, car son objectif est de reproduire le plus fidèlement possible la performance d'un indice de référence qui ne prend pas en compte ces risques dans sa méthodologie.

Le Compartiment ne tient pas compte des activités économiques éco-responsables (telles que visées dans le Règlement « Taxonomie ») dans son processus de gestion. Par conséquent, aux fins du Règlement « Taxonomie », il convient de noter que les investissements sous-jacents au Compartiment ne tiennent pas compte des critères de l'UE pour les activités économiques éco-responsables.

Loi allemande sur la fiscalité des investissements : Au moins 90 % de la valeur liquidative du compartiment sont investis en permanence dans des actions cotées en bourse ou négociées sur un marché organisé. Par souci de clarté, les investissements dans les fonds de placement immobilier (tels que définis par le ministère des Finances allemand) et les UCITS ou UCIs ne sont pas inclus dans ce pourcentage.

Écart de suivi

L'écart de suivi indique la volatilité de la différence entre le rendement du compartiment et celui de son Indice. Dans des conditions de marché normales, on s'attend à ce que le compartiment réplique la performance de l'Indice avec un écart de suivi pouvant atteindre 1 %. Le rendement, utilisé pour calculer l'écart de suivi du compartiment, est déterminé avant de prendre en compte tout mécanisme de swing pricing.

Valeurs mobilières et instruments dérivés – techniques et instruments

Les instruments dérivés font partie intégrante des stratégies d'investissement du compartiment. Le compartiment échange la performance des actifs du compartiment contre celle de l'Indice par le biais d'un contrat dérivé ou d'un swap de rendement total. Pour de plus ample information, se reporter aux rubriques « Techniques et instruments des transactions de financement des titres » et « Méthode de réplification de l'Indice et des compartiments UCITS ETF » du présent prospectus.

Les proportions maximales et prévues des actifs du Compartiment qui peuvent être soumises aux SFT et TRS sont divulguées dans le tableau « UTILISATION D'OPÉRATIONS FINANCIÈRES SUR TITRES ET SWAPS SUR RENDEMENT TOTAL ».

Devise de référence du compartiment : euro

Gestionnaire d'investissement

Amundi Asset Management

Risques principaux

Pour plus d'informations, se reporter à la section « Description des risques ».

Risques liés à des conditions de marché normales

Le Fonds présente une volatilité élevée en raison de son exposition aux marchés d'actions

Devise	Fonds de placement
Instruments dérivés	Gestion
Action	Marché
Réplification de l'indice	Style
Réplification indirecte	Durabilité

Risques liés à des conditions de marché inhabituelles

Contreparties	Liquidité
Exploitation	Pratiques normales

Mode de gestion des risques Engagement

Planifier votre investissement

Conçu pour les investisseurs qui comprennent les risques associés au compartiment et envisagent d'investir pour une durée d'au moins 5 ans.

Ce compartiment peut intéresser des investisseurs qui :

- recherchent une croissance à long terme de leurs investissements ;
- cherchent à reproduire la performance de l'Indice tout en acceptant ses risques et sa volatilité associés

Jour ouvrable Tout jour d'ouverture complète d'Euronext Paris.

Jour de transaction Les ordres reçus et acceptés un Jour ouvrable à 17 h 00 HEC au plus tard sont généralement traités sur la base de la VL du prochain jour ouvrable (y compris le jour ouvrable de réception des ordres en question). Le règlement des transactions a lieu dans un délai de deux Jours ouvrables après le jour de transaction concerné.

En outre, les valeurs liquidatives techniques (« T-VL ») peuvent être calculées et publiées tout jour civil (à l'exception des samedis et des dimanches) qui ne soit ni un jour ouvré ni un jour de transaction. Ces T-VL n'ont qu'une valeur indicative et ne serviront pas de base pour l'achat, la conversion, le rachat et/ou le transfert d'actions.

Jour de publication de la Valeur liquidative : Jour de transaction +1

Échange Autorisé

PRINCIPALES CLASSES D' ACTIONS ET COMMISSIONS

			Commissions pour opérations sur actions		Commissions annuelles	
Classe d'actions	Devise	Investissement initial min.*	Achat (max.)	Échange (max.)	Gestion (max.)	Administration (max.)
UCITS ETF - EUR	EUR	1 000 000 USD	3,00 %	1,00 %	0,13 %	0,10 %

Voir la section « Remarques relatives aux frais du Compartiment » du prospectus. D'autres classes d'actions peuvent être proposées. La liste des classes actuelles est consultable sur amundi.lu/amundi-index-solutions.

* Ces montants minimums sont appliqués en USD ou en montants équivalents dans la devise de la classe d'actions concernée.

Avertissement du fournisseur d'indice

AMUNDI MSCI EUROPE QUALITY FACTOR (LE « COMPARTIMENT ») N'EST PAS SPONSORISÉ, AVALISÉ, VENDU OU PROMU PAR MSCI INC. (« MSCI »), NI PAR L'UNE DE SES SOCIÉTÉS AFFILIÉES, L'UN DE SES FOURNISSEURS D'INFORMATIONS OU AUCUN TIERS CONCERNÉ PAR LA COMPOSITION OU LA CRÉATION D'UN INDICE MSCI (COLLECTIVEMENT, LES « PARTIES MSCI »). LES INDICES MSCI SONT LA PROPRIÉTÉ EXCLUSIVE DE MSCI ET SONT DES MARQUES DE SERVICE DE MSCI OU DE SES SOCIÉTÉS AFFILIÉES. LES INDICES MSCI ONT FAIT L'OBJET D'UNE LICENCE ACCORDÉE, POUR CERTAINS BESOINS, À AMUNDI. AUCUNE DES PARTIES MSCI NE FAIT DE DÉCLARATION, NI NE DONNE DE GARANTIE, EXPRESSE OU IMPLICITE, À L'ÉMETTEUR OU AUX PORTEURS DE PARTS DE CE COMPARTIMENT, OU À TOUTE AUTRE PERSONNE OU ENTITÉ, CONCERNANT LA PERTINENCE D'INVESTIR DANS LES COMPARTIMENTS EN GÉNÉRAL OU DANS CE COMPARTIMENT EN PARTICULIER, OU LA CAPACITÉ DE TOUT INDICE MSCI À RÉPLIQUER LA PERFORMANCE DU MARCHÉ BOURSIER CORRESPONDANT. MSCI OU SES SOCIÉTÉS AFFILIÉES SONT LES CONCÉDANTS DE LA LICENCE DE CERTAINES MARQUES DÉPOSÉES, MARQUES DE SERVICE ET NOMS COMMERCIAUX, AINSI QUÉ DES INDICES MSCI DÉTERMINÉS, COMPOSÉS ET CALCULÉS PAR MSCI, INDÉPENDAMMENT D'AMUNDI, DE CE COMPARTIMENT, DES PORTEURS DE PARTS DE CE COMPARTIMENT, OU DE TOUTE AUTRE PERSONNE OU ENTITÉ.

AUCUNE DES PARTIES MSCI N'EST TENUE DE PRENDRE EN COMPTE LES BESOINS D'AMUNDI, DES PORTEURS DE PARTS DE CE COMPARTIMENT OU DE TOUTE AUTRE PERSONNE OU ENTITÉ DANS LE CADRE DE LA DÉFINITION, DE LA COMPOSITION OU DU CALCUL DES INDICES MSCI. AUCUNE DES PARTIES MSCI N'EST RESPONSABLE DE LA DÉTERMINATION DE LA DATE DE LANCEMENT, DU PRIX OU DE LA QUANTITÉ DES ACTIONS DU COMPARTIMENT, NI DE LA DÉTERMINATION OU DU CALCUL DE LA FORMULE/DÉS CRITÈRES SELON LESQUELS, LE COMPARTIMENT EST REMBOURSABLE, AUTANT D'OPÉRATIONS AUXQUELLES AUCUNE DES PARTIES MSCI N'A PRIS PART. PAR AILLEURS, AUCUNE DES PARTIES MSCI N'A D'OBLIGATION OU DE RESPONSABILITÉ À L'ÉGARD DE L'ÉMETTEUR, DES PORTEURS DE PARTS DE CE COMPARTIMENT OU DE TOUTE AUTRE PERSONNE OU ENTITÉ RELATIVEMENT À L'ADMINISTRATION, À LA COMMERCIALISATION ET À L'OFFRE DE CE COMPARTIMENT.

BIEN QUÉ MSCI OBTIENNE DES INFORMATIONS À INCLURE OU À UTILISER DANS LE CALCUL DES INDICES MSCI PROVENANT DE SOURCES QUE MSCI CONSIDÈRE FIABLES, AUCUNE DES PARTIES MSCI NE GARANTIT L'ORIGINALITÉ, LA PRÉCISION ET/OU L'EXHAUSTIVITÉ DE TOUT INDICE MSCI INDEX OU DE TOUTE INFORMATION Y FIGURANT. AUCUNE DES PARTIES MSCI NE GARANTIT, EXPRESSÉMENT OU IMPLICITEMENT, LES RÉSULTATS DEVANT ÊTRE OBTENUS PAR L'ÉMETTEUR DU COMPARTIMENT, LES PORTEURS DE PARTS DE CE DERNIER OU TOUTE AUTRE PERSONNE OU ENTITÉ, ET PROVENANT DE L'UTILISATION DE TOUT INDICE MSCI INDEX OU DE TOUTE INFORMATION Y FIGURANT. AUCUNE DES PARTIES MSCI NE PEUT ÊTRE TENUE RESPONSABLE DE TOUTE ERREUR, OMISSION OU INTERRUPTION RELATIVES AUX INDICES MSCI INDEX OU À TOUTE DONNÉE Y FIGURANT. EN OUTRE, AUCUNE DES PARTIES MSCI NE DONNE DE GARANTIE EXPRESSE OU IMPLICITE DE QUELQUE SORTE QUE CE SOIT, ET LES PARTIES MSCI N'EXPRIMENT AUCUNE GARANTIE DE QUALITÉ MARCHANDE ET D'ADÉQUATION À UN USAGE PARTICULIER EN CE QUI CONCERNE LES INDICES MSCI INDEX ET TOUTE DONNÉE Y FIGURANT. SANS PRÉJUDICE DE CE QUI PRÉCÈDE, AUCUNE DES PARTIES MSCI NE POURRA ÊTRE TENUE RESPONSABLE DE TOUS DOMMAGES DIRECTS, INDIRECTS, SPÉCIAUX, PUNITIFS, CONSÉCUTIFS OU AUTRES (Y COMPRIS UNE QUELCONQUE PERTE DE BÉNÉFICES), QUAND BIEN MÊME ELLE AURAIT ÉTÉ AVISÉE DE L'ÉVENTUALITÉ DE TELS DOMMAGES.

AMUNDI MSCI EUROPE VALUE FACTOR

Objectif et politique d'investissement

Objectif

Répliquer la performance de l'Indice MSCI Europe Value (l'« Indice ») et minimiser l'écart de suivi entre la valeur liquidative du compartiment et la performance de l'Indice.

Description de l'Indice

- Description générale de l'Indice

L'Indice MSCI Europe Value est un indice d'actions représentatif des principaux titres des pays développés européens (tels que définis dans la méthodologie de l'indice) présentant des caractéristiques de style de valeur globale.

L'Indice est un Indice de rendement total net : les dividendes nets d'impôts et taxes versés par les composantes indicielles sont inclus dans le rendement de l'Indice.

- Devise de l'Indice : euro
- Composition de l'Indice

L'indice MSCI Europe Value est une sous-catégorie de l'indice MSCI Europe. Selon la méthodologie MSCI, l'univers d'investissement de l'indice est destiné à couvrir environ 85 % (+/- 5 %) de la capitalisation boursière flottante des marchés sous-jacents.

L'indice MSCI Europe Value se compose d'actions d'entreprises qui sont sous-évaluées par le marché par rapport à la valeur de leurs actifs et à la croissance de leur profit, en conséquence de quoi la juste valeur de ces titres est susceptible d'augmenter.

Les caractéristiques du style d'investissement basé sur la Valeur pour l'établissement de cet indice reposent sur trois variables : le quotient entre la valeur comptable et le cours de l'action, le quotient entre le bénéfice par action (BPA) à 12 mois et le cours de l'action, et le rendement des dividendes.

Chaque action reçoit un score de valeur puis est incorporée dans l'indice de valeur. Chaque action qui compose l'indice est pondérée en fonction de sa capitalisation boursière flottante et de son score de valeur.

- Révision de l'Indice

L'Indice fait l'objet d'un rééquilibrage semestriel.

- Publication de l'Indice

L'Indice est calculé et publié par MSCI (« MSCI »).

Les indices MSCI officiels sont calculés par MSCI à l'aide :

- des cours de clôture officiels des Bourses de valeurs sur lesquelles se négocient les composantes indicielles ;
- des taux de change WM Reuters à la clôture (16 h 00 GMT).

La valeur de l'Indice MSCI Europe Value est disponible sur Bloomberg. À la date du présent prospectus, le symbole boursier est : MSVEUNTR

La performance répliquée est le cours de clôture de l'indice MSCI Europe Value.

On trouvera sur msci.com la méthodologie sous-tendant l'indice MSCI, sa composition, les règles de révision et un complément d'information sur les composantes indicielles sous-jacentes

Processus de gestion

L'exposition à l'Indice est assurée par le biais d'une réplification indirecte consistant à investir dans des instruments financiers dérivés fournissant la performance de l'Indice, contre la performance des actifs détenus par le Compartiment.

Le compartiment n'intègre pas les risques en matière de durabilité et ne tient pas compte de la principale incidence négative des investissements sur les facteurs de durabilité dans son processus d'investissement, car son objectif est de reproduire le plus fidèlement possible la performance d'un indice de référence qui ne prend pas en compte ces risques dans sa méthodologie.

Le Compartiment ne tient pas compte des activités économiques éco-responsables (telles que visées dans le Règlement « Taxonomie ») dans son processus de gestion. Par conséquent, aux fins du Règlement « Taxonomie », il convient de noter que les investissements sous-jacents au Compartiment ne tiennent pas compte des critères de l'UE pour les activités économiques éco-responsables.

Loi allemande sur la fiscalité des investissements : Au moins 90 % de la valeur liquidative du compartiment sont investis en permanence dans des actions cotées en bourse ou négociées sur un marché organisé. Par souci de clarté, les investissements dans les fonds de placement immobilier (tels que définis par le ministère des Finances allemand) et les UCITS ou UCIs ne sont pas inclus dans ce pourcentage.

Écart de suivi

L'écart de suivi indique la volatilité de la différence entre le rendement du compartiment et celui de son Indice. Dans des conditions de marché normales, on s'attend à ce que le compartiment réplique la performance de l'Indice avec un écart de suivi pouvant atteindre 1 %. Le rendement, utilisé pour calculer l'écart de suivi du compartiment, est déterminé avant de prendre en compte tout mécanisme de swing pricing.

Valeurs mobilières et instruments dérivés – techniques et instruments

Les instruments dérivés font partie intégrante des stratégies d'investissement du compartiment. Le compartiment échange la performance des actifs du compartiment contre celle de l'Indice par le biais d'un contrat dérivé ou d'un swap de rendement total. Pour de plus ample information, se reporter aux rubriques « Techniques et instruments des transactions de financement des titres » et « Méthode de réplification de l'Indice et des compartiments UCITS ETF » du présent prospectus.

Les proportions maximales et prévues des actifs du Compartiment qui peuvent être soumises aux SFT et TRS sont divulguées dans le tableau « UTILISATION D'OPÉRATIONS FINANCIÈRES SUR TITRES ET SWAPS SUR RENDEMENT TOTAL ».

Devise de référence du compartiment : euro

Gestionnaire d'investissement

Amundi Asset Management

Risques principaux

Pour plus d'informations, se reporter à la section « Description des risques ».

Risques liés à des conditions de marché normales

Le Fonds présente une volatilité élevée en raison de son exposition aux marchés d'actions

Devise	Fonds de placement
Instruments dérivés	Gestion
Action	Marché
Réplification de l'indice	Style
Réplification indirecte	Durabilité

Risques liés à des conditions de marché inhabituelles

Contreparties	Liquidité
Exploitation	Pratiques normales
Mode de gestion des risques	Engagement

Planifier votre investissement

Conçu pour les investisseurs qui comprennent les risques associés au compartiment et envisagent d'investir pour une durée d'au moins 5 ans.

Ce compartiment peut intéresser des investisseurs qui :

- recherchent une croissance à long terme de leurs investissements ;
- cherchent à reproduire la performance de l'Indice tout en acceptant ses risques et sa volatilité associés

Jour ouvrable Tout jour d'ouverture complète d'Euronext Paris.

Jour de transaction Les ordres reçus et acceptés un Jour ouvrable à 17 h 00 HEC au plus tard sont généralement traités sur la base de la VL du prochain jour ouvrable (y compris le jour ouvrable de réception des ordres en question). Le règlement des transactions a lieu dans un délai de deux Jours ouvrables après le jour de transaction concerné.

En outre, les valeurs liquidatives techniques (« T-VL ») peuvent être calculées et publiées tout jour civil (à l'exception des samedis et des dimanches) qui ne soit ni un jour ouvré ni un jour de transaction. Ces T-VL n'ont qu'une valeur indicative et ne serviront pas de base pour l'achat, la conversion, le rachat et/ou le transfert d'actions.

Jour de publication de la Valeur liquidative : Jour de transaction +1

Échange Autorisé

PRINCIPALES CLASSES D' ACTIONS ET COMMISSIONS

Classe d'actions	Devise	Investissement initial min.*	Commissions pour opérations sur actions		Commissions annuelles	
			Achat (max.)	Échange (max.)	Gestion (max.)	Administration (max.)
UCITS ETF - EUR	EUR	1 000 000 USD	3,00 %	1,00 %	0,13 %	0,10 %

Voir la section « Remarques relatives aux frais du Compartiment » du prospectus. D'autres classes d'actions peuvent être proposées. La liste des classes actuelles est consultable sur amundi.lu/amundi-index-solutions.

* Ces montants minimums sont appliqués en USD ou en montants équivalents dans la devise de la classe d'actions concernée.

Avertissement du fournisseur d'indice

AMUNDI MSCI EUROPE VALUE FACTOR (LE « COMPARTIMENT ») N'EST PAS SPONSORISÉ, AVALISÉ, VENDU OU PROMU PAR MSCI INC. (« MSCI »), NI PAR L'UNE DE SES SOCIÉTÉS AFFILIÉES, L'UN DE SES FOURNISSEURS D'INFORMATIONS OU AUCUN TIERS CONCERNÉ PAR LA COMPOSITION OU LA CRÉATION D'UN INDICE MSCI (COLLECTIVEMENT, LES « PARTIES MSCI »). LES INDICES MSCI SONT LA PROPRIÉTÉ EXCLUSIVE DE MSCI ET SONT DES MARQUES DE SERVICE DE MSCI OU DE SES SOCIÉTÉS AFFILIÉES. LES INDICES MSCI ONT FAIT L'OBJET D'UNE LICENCE ACCORDÉE, POUR CERTAINS BESOINS, À AMUNDI. AUCUNE DES PARTIES MSCI NE FAIT DE DÉCLARATION, NI NE DONNE DE GARANTIE, EXPRESSE OU IMPLICITE, À L'ÉMETTEUR OU AUX PORTEURS DE PARTS DE CE COMPARTIMENT, OU À TOUTE AUTRE PERSONNE OU ENTITÉ, CONCERNANT LA PERTINENCE D'INVESTIR DANS LES COMPARTIMENTS EN GÉNÉRAL OU DANS CE COMPARTIMENT EN PARTICULIER, OU LA CAPACITÉ DE TOUT INDICE MSCI À RÉPLIQUER LA PERFORMANCE DU MARCHÉ BOURSIER CORRESPONDANT. MSCI OU SES SOCIÉTÉS AFFILIÉES SONT LES CONCÉDANTS DE LA LICENCE DE CERTAINES MARQUES DÉPOSÉES, MARQUES DE SERVICE ET NOMS COMMERCIAUX, AINSI QUE DES INDICES MSCI DÉTERMINÉS, COMPOSÉS ET CALCULÉS PAR MSCI, INDÉPENDAMMENT D'AMUNDI, DE CE COMPARTIMENT, DES PORTEURS DE PARTS DE CE COMPARTIMENT, OU DE TOUTE AUTRE PERSONNE OU ENTITÉ.

AUCUNE DES PARTIES MSCI N'EST TENUE DE PRENDRE EN COMPTE LES BESOINS D'AMUNDI, DES PORTEURS DE PARTS DE CE COMPARTIMENT OU DE TOUTE AUTRE PERSONNE OU ENTITÉ DANS LE CADRE DE LA DÉFINITION, DE LA COMPOSITION OU DU CALCUL DES INDICES MSCI. AUCUNE DES PARTIES MSCI N'EST RESPONSABLE DE LA DÉTERMINATION DE LA DATE DE LANCEMENT, DU PRIX OU DE LA QUANTITÉ DES ACTIONS DU COMPARTIMENT, NI DE LA DÉTERMINATION OU DU CALCUL DE LA FORMULE/DÉS CRITÈRES SELON LESQUELS, LE COMPARTIMENT EST REMBOURSABLE, AUTANT D'OPÉRATIONS AUXQUELLES AUCUNE DES PARTIES MSCI N'A PRIS PART. PAR AILLEURS, AUCUNE DES PARTIES MSCI N'A D'OBLIGATION OU DE RESPONSABILITÉ À L'ÉGARD DE L'ÉMETTEUR, DES PORTEURS DE PARTS DE CE COMPARTIMENT OU DE TOUTE AUTRE PERSONNE OU ENTITÉ RELATIVEMENT À L'ADMINISTRATION, À LA COMMERCIALISATION ET À L'OFFRE DE CE COMPARTIMENT.

BIEN QUE MSCI OBTIENNE DES INFORMATIONS À INCLURE OU À UTILISER DANS LE CALCUL DES INDICES MSCI PROVENANT DE SOURCES QUE MSCI CONSIDÈRE FIABLES, AUCUNE DES PARTIES MSCI NE GARANTIT L'ORIGINALITÉ, LA PRÉCISION ET/OU L'EXHAUSTIVITÉ DE TOUT INDICE MSCI INDEX OU DE TOUTE INFORMATION Y FIGURANT. AUCUNE DES PARTIES MSCI NE GARANTIT, EXPRESSÉMENT OU IMPLICITEMENT, LES RÉSULTATS DEVANT ÊTRE OBTENUS PAR L'ÉMETTEUR DU COMPARTIMENT, LES PORTEURS DE PARTS DE CE DERNIER OU TOUTE AUTRE PERSONNE OU ENTITÉ, ET PROVENANT DE L'UTILISATION DE TOUT INDICE MSCI INDEX OU DE TOUTE INFORMATION Y FIGURANT. AUCUNE DES PARTIES MSCI NE PEUT ÊTRE TENUE RESPONSABLE DE TOUTE ERREUR, OMISSION OU INTERRUPTION RELATIVES AUX INDICES MSCI INDEX OU À TOUTE DONNÉE Y FIGURANT. EN OUTRE, AUCUNE DES PARTIES MSCI NE DONNE DE GARANTIE EXPRESSE OU IMPLICITE DE QUELQUE SORTE QUE CE SOIT, ET LES PARTIES MSCI N'EXPRIMENT AUCUNE GARANTIE DE QUALITÉ MARCHANDE ET D'ADÉQUATION À UN USAGE PARTICULIER EN CE QUI CONCERNE LES INDICES MSCI INDEX ET TOUTE DONNÉE Y FIGURANT. SANS PRÉJUDICE DE CE QUI PRÉCÈDE, AUCUNE DES PARTIES MSCI NE POURRA ÊTRE TENUE RESPONSABLE DE TOUS DOMMAGES DIRECTS, INDIRECTS, SPÉCIAUX, PUNITIFS, CONSÉCUTIFS OU AUTRES (Y COMPRIS UNE QUELCONQUE PERTE DE BÉNÉFICES), QUAND BIEN MÊME ELLE AURAIT ÉTÉ AVISÉE DE L'ÉVENTUALITÉ DE TELS DOMMAGES.

Objectif et politique d'investissement

Objectif

Répliquer la performance de l'Indice MSCI India (« l'Indice ») et minimiser l'écart de suivi entre la valeur liquidative du compartiment et la performance de l'Indice.

Description de l'Indice

- Description générale de l'Indice

L'Indice MSCI India est un indice d'actions représentatif des principaux titres négociés sur le marché indien.

L'Indice est un Indice de rendement total net : les dividendes nets d'impôts et taxes versés par les composantes indicielles sont inclus dans le rendement de l'Indice.

- Devise de l'Indice : Dollar américain

- Composition de l'Indice

Selon la méthodologie MSCI, l'univers d'investissement de l'indice est destiné à couvrir environ 85 % (+/-5 %) de la capitalisation boursière flottante indienne. Chaque action qui compose l'indice est pondérée en fonction de sa capitalisation boursière flottante.

- Révision de l'Indice

L'Indice fait l'objet d'un rééquilibrage trimestriel.

- Publication de l'Indice

L'Indice est calculé et publié par MSCI (« MSCI »).

Les indices MSCI officiels sont calculés par MSCI à l'aide :

- des cours de clôture officiels des Bourses de valeurs sur lesquelles se négocient les composantes indicielles ;
- des taux de change WM Reuters à la clôture (16 h 00 GMT).

La valeur de l'indice MSCI India est disponible sur Bloomberg. À la date du présent prospectus, le symbole boursier est : NDEUSIA

La performance répliquée est le cours de clôture de l'indice MSCI India.

On trouvera sur [msci.com](https://www.msci.com) la méthodologie sous-tendant l'indice MSCI, sa composition, les règles de révision et un complément d'information sur les composantes indicielles sous-jacentes

Processus de gestion

L'exposition à l'Indice est assurée par le biais d'une réplification indirecte consistant à investir dans des instruments financiers dérivés fournissant la performance de l'Indice, contre la performance des actifs détenus par le Compartiment.

Le compartiment n'intègre pas les risques en matière de durabilité et ne tient pas compte de la principale incidence négative des investissements sur les facteurs de durabilité dans son processus d'investissement, car son objectif est de reproduire le plus fidèlement possible la performance d'un indice de référence qui ne prend pas en compte ces risques dans sa méthodologie.

Le Compartiment ne tient pas compte des activités économiques éco-responsables (telles que visées dans le Règlement « Taxonomie ») dans son processus de gestion. Par conséquent, aux fins du Règlement « Taxonomie », il convient de noter que les investissements sous-jacents au Compartiment ne tiennent pas compte des critères de l'UE pour les activités économiques éco-responsables.

Loi allemande sur la fiscalité des investissements : Au moins 90 % de la valeur liquidative du compartiment sont investis en permanence dans des actions cotées en bourse ou négociées sur un marché organisé. Par souci de clarté, les investissements dans les fonds de placement immobilier (tels que définis par le ministère des Finances allemand) et les UCITS ou UCIs ne sont pas inclus dans ce pourcentage.

Écart de suivi

L'écart de suivi indique la volatilité de la différence entre le rendement du compartiment et celui de son Indice. Dans des conditions de marché normales, on s'attend à ce que le compartiment réplique la performance de l'Indice avec un écart de suivi pouvant atteindre 1 %. Le rendement, utilisé pour calculer l'écart de suivi du compartiment, est déterminé avant de prendre en compte tout mécanisme de swing pricing.

Valeurs mobilières et instruments dérivés – techniques et instruments

Les instruments dérivés font partie intégrante des stratégies d'investissement du compartiment. Le compartiment échange la performance des actifs du compartiment contre celle de l'Indice par le biais d'un contrat dérivé ou d'un swap de rendement total. Pour de plus ample information, se reporter aux rubriques « Techniques et instruments des transactions de financement des titres » et « Méthode de réplification de l'Indice et des compartiments UCITS ETF » du présent prospectus.

Les proportions maximales et prévues des actifs du Compartiment qui peuvent être soumises aux SFT et TRS sont divulguées dans le tableau « UTILISATION D'OPÉRATIONS FINANCIÈRES SUR TITRES ET SWAPS SUR RENDEMENT TOTAL ».

Devise de référence du compartiment : euro

Gestionnaire d'investissement

Amundi Asset Management

Risques principaux

Pour plus d'informations, se reporter à la section « Description des risques ».

Risques liés à des conditions de marché normales

Le Fonds présente une volatilité élevée en raison de son exposition aux marchés d'actions

Devise	Réplification indirecte
Instruments dérivés	Fonds de placement
Marché émergent	Gestion
Action	Marché
Réplification de l'indice	Durabilité

Risques liés à des conditions de marché inhabituelles

Contreparties	Liquidité
Exploitation	Pratiques normales

Mode de gestion des risques Engagement

Planifier votre investissement

Conçu pour les investisseurs qui comprennent les risques associés au compartiment et envisagent d'investir pour une durée d'au moins 5 ans.

Ce compartiment peut intéresser des investisseurs qui :

- recherchent une croissance à long terme de leurs investissements ;
- cherchent à reproduire la performance de l'Indice tout en acceptant ses risques et sa volatilité associés

Jour ouvrable Tout jour d'ouverture complète d'Euronext Paris.

Jour de transaction Les ordres reçus et acceptés un Jour ouvrable à 17 h 00 HEC au plus tard sont généralement traités sur la base de la VL du prochain jour qui est aussi un jour ouvrable bancaire. Le règlement des transactions a lieu dans un délai de deux Jours ouvrables après le jour de transaction concerné.

En outre, les valeurs liquidatives techniques (« T-VL ») peuvent être calculées et publiées tout jour civil (à l'exception des samedis et des dimanches) qui ne soit ni un jour ouvré ni un jour de transaction. Ces T-VL n'ont qu'une valeur indicative et ne serviront pas de base pour l'achat, la conversion, le rachat et/ou le transfert d'actions.

Jour de publication de la Valeur liquidative : Jour de transaction +1

Échange Autorisé

PRINCIPALES CLASSES D' ACTIONS ET COMMISSIONS

Classe d'actions	Devise	Investissement initial min.*	Commissions pour opérations sur actions		Commissions annuelles	
			Achat (max.)	Échange (max.)	Gestion (max.)	Administration (max.)
UCITS ETF - EUR	EUR	1 000 000 USD	3,00 %	1,00 %	0,70 %	0,10 %
UCITS ETF - USD	USD	1 000 000 USD	3,00 %	1,00 %	0,70 %	0,10 %

Voir la section « Remarques relatives aux frais du Compartiment » du prospectus. D'autres classes d'actions peuvent être proposées. La liste des classes actuelles est consultable sur amundi.lu/amundi-index-solutions.

* Ces montants minimums sont appliqués en USD ou en montants équivalents dans la devise de la classe d'actions concernée.

Avertissement du fournisseur d'indice

AMUNDI MSCI INDIA (LE « COMPARTIMENT ») N'EST EN AUCUNE FAÇON SPONSORISÉ, AVALISÉ, VENDU OU PROMU PAR MSCI INC. (« MSCI »), NI PAR L'UNE DE SES SOCIÉTÉS AFFILIÉES, L'UN DE SES FOURNISSEURS D'INFORMATIONS OU AUCUN TIERS CONCERNÉ PAR LA COMPOSITION OU LA CRÉATION D'UN INDICE MSCI (COLLECTIVEMENT, LES « PARTIES MSCI »). LES INDICES MSCI SONT LA PROPRIÉTÉ EXCLUSIVE DE MSCI ET SONT DES MARQUES DE SERVICE DE MSCI OU DE SES SOCIÉTÉS AFFILIÉES. LES INDICES MSCI ONT FAIT L'OBJET D'UNE LICENCE ACCORDÉE, POUR CERTAINS BESOINS, À AMUNDI. AUCUNE DES PARTIES MSCI NE FAIT DE DÉCLARATION, NI NE DONNE DE GARANTIE, EXPRESSE OU IMPLICITE, À L'ÉMETTEUR OU AUX PORTEURS DE PARTS DE CE COMPARTIMENT, OU À TOUTE AUTRE PERSONNE OU ENTITÉ, CONCERNANT LA PERTINENCE D'INVESTIR DANS LES COMPARTIMENTS EN GÉNÉRAL OU DANS CE COMPARTIMENT EN PARTICULIER, OU LA CAPACITÉ DE TOUT INDICE MSCI À RÉPLIQUER LA PERFORMANCE DU MARCHÉ BOURSIER CORRESPONDANT. MSCI OU SES SOCIÉTÉS AFFILIÉES SONT LES CONCÉDANTS DE LA LICENCE DE CERTAINES MARQUES DÉPOSÉES, MARQUES DE SERVICE ET NOMS COMMERCIAUX, AINSI QUE DES INDICES MSCI DÉTERMINÉS, COMPOSÉS ET CALCULÉS PAR MSCI, INDÉPENDAMMENT D'AMUNDI, DE CE COMPARTIMENT, DES PORTEURS DE PARTS DE CE COMPARTIMENT, OU DE TOUTE AUTRE PERSONNE OU ENTITÉ.

AUCUNE DES PARTIES MSCI N'EST TENUE DE PRENDRE EN COMPTE LES BESOINS D'AMUNDI, DES PORTEURS DE PARTS DE CE COMPARTIMENT OU DE TOUTE AUTRE PERSONNE OU ENTITÉ DANS LE CADRE DE LA DÉFINITION, DE LA COMPOSITION OU DU CALCUL DES INDICES MSCI. AUCUNE DES PARTIES MSCI N'EST RESPONSABLE DE LA DÉTERMINATION DE LA DATE DE LANCEMENT, DU PRIX OU DE LA QUANTITÉ DES ACTIONS DU COMPARTIMENT, NI DE LA DÉTERMINATION OU DU CALCUL DE LA FORMULE/DÉS CRITÈRES SELON LESQUELS, LE COMPARTIMENT EST REMBOURSABLE, AUTANT D'OPÉRATIONS AUXQUELLES AUCUNE DES PARTIES MSCI N'A PRIS PART. PAR AILLEURS, AUCUNE DES PARTIES MSCI N'A D'OBLIGATION OU DE RESPONSABILITÉ À L'ÉGARD DE L'ÉMETTEUR, DES PORTEURS DE PARTS DE CE COMPARTIMENT OU DE TOUTE AUTRE PERSONNE OU ENTITÉ RELATIVEMENT À L'ADMINISTRATION, À LA COMMERCIALISATION ET À L'OFFRE DE CE COMPARTIMENT.

BIEN QUE MSCI OBTIENNE DES INFORMATIONS À INCLURE OU À UTILISER DANS LE CALCUL DES INDICES MSCI PROVENANT DE SOURCES QUE MSCI CONSIDÈRE FIABLES, AUCUNE DES PARTIES MSCI NE GARANTIT L'ORIGINALITÉ, LA PRÉCISION ET/OU L'EXHAUSTIVITÉ DE TOUT INDICE MSCI INDEX OU DE TOUTE INFORMATION Y FIGURANT. AUCUNE DES PARTIES MSCI NE GARANTIT, EXPRESSÉMENT OU IMPLICITEMENT, LES RÉSULTATS DEVANT ÊTRE OBTENUS PAR L'ÉMETTEUR DU COMPARTIMENT, LES PORTEURS DE PARTS DE CE DERNIER OU TOUTE AUTRE PERSONNE OU ENTITÉ, ET PROVENANT DE L'UTILISATION DE TOUT INDICE MSCI INDEX OU DE TOUTE INFORMATION Y FIGURANT. AUCUNE DES PARTIES MSCI NE PEUT ÊTRE TENUE RESPONSABLE DE TOUTE ERREUR, OMISSION OU INTERRUPTION RELATIVES AUX INDICES MSCI INDEX OU À TOUTE DONNÉE Y FIGURANT. EN OUTRE, AUCUNE DES PARTIES MSCI NE DONNE DE GARANTIE EXPRESSE OU IMPLICITE DE QUELQUE SORTE QUE CE SOIT, ET LES PARTIES MSCI N'EXPRIMENT AUCUNE GARANTIE DE QUALITÉ MARCHANDE ET D'ADÉQUATION À UN USAGE PARTICULIER EN CE QUI CONCERNE LES INDICES MSCI INDEX ET TOUTE DONNÉE Y FIGURANT. SANS PRÉJUDICE DE CE QUI PRÉCÈDE, AUCUNE DES PARTIES MSCI NE POURRA ÊTRE TENUE RESPONSABLE DE TOUS DOMMAGES DIRECTS, INDIRECTS, SPÉCIAUX, PUNITIFS, CONSÉCUTIFS OU AUTRES (Y COMPRIS UNE QUELCONQUE PERTE DE BÉNÉFICES), QUAND BIEN MÊME ELLE AURAIT ÉTÉ AVISÉE DE L'ÉVENTUALITÉ DE TELS DOMMAGES.

Objectif et politique d'investissement

Objectif

Répliquer la performance de l'Indice MSCI Nordic Countries (« l'Indice ») et minimiser l'écart de suivi entre la valeur liquidative du compartiment et la performance de l'Indice.

Description de l'Indice

- Description générale de l'Indice

L'Indice MSCI Nordic Countries est un indice d'actions représentatif des principaux titres négociés sur les marchés nordiques (Danemark, Finlande, Norvège et Suède).

L'Indice est un Indice de rendement total net : les dividendes nets d'impôts et taxes versés par les composantes indicielles sont inclus dans le rendement de l'Indice.

- Devise de l'Indice : euro
- Composition de l'Indice

Selon la méthodologie MSCI, l'univers d'investissement de l'indice est destiné à couvrir environ 85 % (+/-5 %) de la capitalisation boursière flottante des marchés sous-jacents. Chaque action qui compose l'indice est pondérée en fonction de sa capitalisation boursière flottante.

- Révision de l'Indice

L'Indice fait l'objet d'un rééquilibrage trimestriel.

- Publication de l'Indice

L'Indice est calculé et publié par MSCI (« MSCI »).

Les indices MSCI officiels sont calculés par MSCI à l'aide :

- des cours de clôture officiels des Bourses de valeurs sur lesquelles se négocient les composantes indicielles ;
- des taux de change WM Reuters à la clôture (16 h 00 GMT).

La valeur de l'Indice MSCI Nordic Countries est disponible sur Bloomberg. À la date du présent prospectus, le symbole boursier est : MSDENCN

La performance répliquée est le cours de clôture de l'indice MSCI Nordic Countries.

On trouvera sur [msci.com](https://www.msci.com) la méthodologie sous-tendant l'indice MSCI, sa composition, les règles de révision et un complément d'information sur les composantes indicielles sous-jacentes

Processus de gestion

L'exposition à l'Indice est assurée par le biais d'une réplification indirecte consistant à investir dans des instruments financiers dérivés fournissant la performance de l'Indice, contre la performance des actifs détenus par le Compartiment.

Le compartiment n'intègre pas les risques en matière de durabilité et ne tient pas compte de la principale incidence négative des investissements sur les facteurs de durabilité dans son processus d'investissement, car son objectif est de reproduire le plus fidèlement possible la performance d'un indice de référence qui ne prend pas en compte ces risques dans sa méthodologie.

Le Compartiment ne tient pas compte des activités économiques éco-responsables (telles que visées dans le Règlement « Taxonomie ») dans son processus de gestion. Par conséquent, aux fins du Règlement « Taxonomie », il convient de noter que les investissements sous-jacents au Compartiment ne tiennent pas compte des critères de l'UE pour les activités économiques éco-responsables.

Loi allemande sur la fiscalité des investissements : Au moins 90 % de la valeur liquidative du compartiment sont investis en permanence dans des actions cotées en bourse ou négociées sur un marché organisé. Par souci de clarté, les investissements dans les fonds de placement immobilier (tels que définis par le ministère des Finances allemand) et les UCITS ou UCIs ne sont pas inclus dans ce pourcentage.

Écart de suivi

L'écart de suivi indique la volatilité de la différence entre le rendement du compartiment et celui de son Indice. Dans des conditions de marché normales, on s'attend à ce que le compartiment réplique la performance de l'Indice avec un écart de suivi pouvant atteindre 1 %. Le rendement, utilisé pour calculer l'écart de suivi du compartiment, est déterminé avant de prendre en compte tout mécanisme de swing pricing.

Valeurs mobilières et instruments dérivés – techniques et instruments

Les instruments dérivés font partie intégrante des stratégies d'investissement du compartiment. Le compartiment échange la performance des actifs du compartiment contre celle de l'Indice par le biais d'un contrat dérivé ou d'un swap de rendement total. Pour de plus ample information, se reporter aux rubriques « Techniques et instruments des transactions de financement des titres » et « Méthode de réplification de l'Indice et des compartiments UCITS ETF » du présent prospectus.

Les proportions maximales et prévues des actifs du Compartiment qui peuvent être soumises aux SFT et TRS sont divulguées dans le tableau « UTILISATION D'OPÉRATIONS FINANCIÈRES SUR TITRES ET SWAPS SUR RENDEMENT TOTAL ».

Devise de référence du compartiment : euro

Gestionnaire d'investissement

Amundi Asset Management

Risques principaux

Pour plus d'informations, se reporter à la section « Description des risques ».

Risques liés à des conditions de marché normales

Le Fonds présente une volatilité élevée en raison de son exposition aux marchés d'actions

Devise	Fonds de placement
Instruments dérivés	Gestion
Action	Marché
Réplification de l'indice	Durabilité
Réplification indirecte	

Risques liés à des conditions de marché inhabituelles

Contreparties	Liquidité
Exploitation	Pratiques normales

Mode de gestion des risques Engagement

Planifier votre investissement

Conçu pour les investisseurs qui comprennent les risques associés au compartiment et envisagent d'investir pour une durée d'au moins 5 ans.

Ce compartiment peut intéresser des investisseurs qui :

- recherchent une croissance à long terme de leurs investissements ;
- cherchent à reproduire la performance de l'Indice tout en acceptant ses risques et sa volatilité associés

Jour ouvrable Tout jour d'ouverture complète d'Euronext Paris.

Jour de transaction Les ordres reçus et acceptés un Jour ouvrable à 17 h 00 HEC au plus tard sont généralement traités sur la base de la VL du prochain jour ouvrable (y compris le jour ouvrable de réception des ordres en question). Le règlement des transactions a lieu dans un délai de deux Jours ouvrables après le jour de transaction concerné.

En outre, les valeurs liquidatives techniques (« T-VL ») peuvent être calculées et publiées tout jour civil (à l'exception des samedis et des dimanches) qui ne soit ni un jour ouvré ni un jour de transaction. Ces T-VL n'ont qu'une valeur indicative et ne serviront pas de base pour l'achat, la conversion, le rachat et/ou le transfert d'actions.

Jour de publication de la Valeur liquidative : Jour de transaction +1

Échange Autorisé

PRINCIPALES CLASSES D' ACTIONS ET COMMISSIONS

			Commissions pour opérations sur actions		Commissions annuelles	
Classe d'actions	Devise	Investissement initial min.*	Achat (max.)	Échange (max.)	Gestion (max.)	Administration (max.)
UCITS ETF - EUR	EUR	1 000 000 USD	3,00 %	1,00 %	0,15 %	0,10 %

Voir la section « Remarques relatives aux frais du Compartiment » du prospectus. D'autres classes d'actions peuvent être proposées. La liste des classes actuelles est consultable sur amundi.lu/amundi-index-solutions.

* Ces montants minimums sont appliqués en USD ou en montants équivalents dans la devise de la classe d'actions concernée.

Avertissement du fournisseur d'indice

AMUNDI MSCI NORDIC (LE « COMPARTIMENT ») N'EST EN AUCUNE FAÇON SPONSORISÉ, AVALISÉ, VENDU OU PROMU PAR MSCI INC. (« MSCI »), NI PAR L'UNE DE SES SOCIÉTÉS AFFILIÉES, L'UN DE SES FOURNISSEURS D'INFORMATIONS OU AUCUN TIERS CONCERNÉ PAR LA COMPOSITION OU LA CRÉATION D'UN INDICE MSCI (COLLECTIVEMENT, LES « PARTIES MSCI »). LES INDICES MSCI SONT LA PROPRIÉTÉ EXCLUSIVE DE MSCI ET SONT DES MARQUES DE SERVICE DE MSCI OU DE SES SOCIÉTÉS AFFILIÉES. LES INDICES MSCI ONT FAIT L'OBJET D'UNE LICENCE ACCORDÉE, POUR CERTAINS BESOINS, À AMUNDI. AUCUNE DES PARTIES MSCI NE FAIT DE DÉCLARATION, NI NE DONNE DE GARANTIE, EXPRESSE OU IMPLICITE, À L'ÉMETTEUR OU AUX PORTEURS DE PARTS DE CE COMPARTIMENT, OU À TOUTE AUTRE PERSONNE OU ENTITÉ, CONCERNANT LA PERTINENCE D'INVESTIR DANS LES COMPARTIMENTS EN GÉNÉRAL OU DANS CE COMPARTIMENT EN PARTICULIER, OU LA CAPACITÉ DE TOUT INDICE MSCI À RÉPLIQUER LA PERFORMANCE DU MARCHÉ BOURSIER CORRESPONDANT. MSCI OU SES SOCIÉTÉS AFFILIÉES SONT LES CONCÉDANTS DE LA LICENCE DE CERTAINES MARQUES DÉPOSÉES, MARQUES DE SERVICE ET NOMS COMMERCIAUX, AINSI QUE DES INDICES MSCI DÉTERMINÉS, COMPOSÉS ET CALCULÉS PAR MSCI, INDÉPENDAMMENT D'AMUNDI, DE CE COMPARTIMENT, DES PORTEURS DE PARTS DE CE COMPARTIMENT, OU DE TOUTE AUTRE PERSONNE OU ENTITÉ.

AUCUNE DES PARTIES MSCI N'EST TENUE DE PRENDRE EN COMPTE LES BESOINS D'AMUNDI, DES PORTEURS DE PARTS DE CE COMPARTIMENT OU DE TOUTE AUTRE PERSONNE OU ENTITÉ DANS LE CADRE DE LA DÉFINITION, DE LA COMPOSITION OU DU CALCUL DES INDICES MSCI. AUCUNE DES PARTIES MSCI N'EST RESPONSABLE DE LA DÉTERMINATION DE LA DATE DE LANCEMENT, DU PRIX OU DE LA QUANTITÉ DES ACTIONS DU COMPARTIMENT, NI DE LA DÉTERMINATION OU DU CALCUL DE LA FORMULE/DÉS CRITÈRES SELON LESQUELS, LE COMPARTIMENT EST REMBOURSABLE, AUTANT D'OPÉRATIONS AUXQUELLES AUCUNE DES PARTIES MSCI N'A PRIS PART. PAR AILLEURS, AUCUNE DES PARTIES MSCI N'A D'OBLIGATION OU DE RESPONSABILITÉ À L'ÉGARD DE L'ÉMETTEUR, DES PORTEURS DE PARTS DE CE COMPARTIMENT OU DE TOUTE AUTRE PERSONNE OU ENTITÉ RELATIVEMENT À L'ADMINISTRATION, À LA COMMERCIALISATION ET À L'OFFRE DE CE COMPARTIMENT.

BIEN QUE MSCI OBTIENNE DES INFORMATIONS À INCLURE OU À UTILISER DANS LE CALCUL DES INDICES MSCI PROVENANT DE SOURCES QUE MSCI CONSIDÈRE FIABLES, AUCUNE DES PARTIES MSCI NE GARANTIT L'ORIGINALITÉ, LA PRÉCISION ET/OU L'EXHAUSTIVITÉ DE TOUT INDICE MSCI INDEX OU DE TOUTE INFORMATION Y FIGURANT. AUCUNE DES PARTIES MSCI NE GARANTIT, EXPRESSÉMENT OU IMPLICITEMENT, LES RÉSULTATS DEVANT ÊTRE OBTENUS PAR L'ÉMETTEUR DU COMPARTIMENT, LES PORTEURS DE PARTS DE CE DERNIER OU TOUTE AUTRE PERSONNE OU ENTITÉ, ET PROVENANT DE L'UTILISATION DE TOUT INDICE MSCI INDEX OU DE TOUTE INFORMATION Y FIGURANT. AUCUNE DES PARTIES MSCI NE PEUT ÊTRE TENUE RESPONSABLE DE TOUTE ERREUR, OMISSION OU INTERRUPTION RELATIVES AUX INDICES MSCI INDEX OU À TOUTE DONNÉE Y FIGURANT. EN OUTRE, AUCUNE DES PARTIES MSCI NE DONNE DE GARANTIE EXPRESSE OU IMPLICITE DE QUELQUE SORTE QUE CE SOIT, ET LES PARTIES MSCI N'EXPRIMENT AUCUNE GARANTIE DE QUALITÉ MARCHANDE ET D'ADÉQUATION À UN USAGE PARTICULIER EN CE QUI CONCERNE LES INDICES MSCI INDEX ET TOUTE DONNÉE Y FIGURANT. SANS PRÉJUDICE DE CE QUI PRÉCÈDE, AUCUNE DES PARTIES MSCI NE POURRA ÊTRE TENUE RESPONSABLE DE TOUS DOMMAGES DIRECTS, INDIRECTS, SPÉCIAUX, PUNITIFS, CONSÉCUTIFS OU AUTRES (Y COMPRIS UNE QUELCONQUE PERTE DE BÉNÉFICES), QUAND BIEN MÊME ELLE AURAIT ÉTÉ AVISÉE DE L'ÉVENTUALITÉ DE TELS DOMMAGES.

Objectif et politique d'investissement

Objectif

Répliquer la performance de l'Indice MSCI Switzerland (« l'Indice ») et minimiser l'écart de suivi entre la valeur liquidative du compartiment et la performance de l'Indice.

Description de l'Indice

- Description générale de l'Indice

L'Indice MSCI Switzerland est un indice d'actions représentatif des principaux titres négociés sur le marché suisse.

L'Indice est un Indice de rendement total net : les dividendes nets d'impôts et taxes versés par les composantes indicielles sont inclus dans le rendement de l'Indice.

- Devise de l'Indice : euro
- Composition de l'Indice

Selon la méthodologie MSCI, l'univers d'investissement de l'indice est destiné à couvrir environ 85 % (+/-5 %) de la capitalisation boursière flottante suisse. Chaque action qui compose l'indice est pondérée en fonction de sa capitalisation boursière flottante.

- Révision de l'Indice

L'Indice fait l'objet d'un rééquilibrage trimestriel.

- Publication de l'Indice

L'Indice est calculé et publié par MSCI (« MSCI »).

Les indices MSCI officiels sont calculés par MSCI à l'aide :

- des cours de clôture officiels des Bourses de valeurs sur lesquelles se négocient les composantes indicielles ;
- des taux de change WM Reuters à la clôture (16 h 00 GMT).

La valeur de l'Indice MSCI Switzerland est disponible sur Bloomberg. À la date du présent prospectus, le symbole boursier est : MSDESZN

La performance répliquée est le cours de clôture de l'indice MSCI Switzerland.

On trouvera sur [msci.com](https://www.msci.com) la méthodologie sous-tendant l'indice MSCI, sa composition, les règles de révision et un complément d'information sur les composantes indicielles sous-jacentes

Processus de gestion

L'exposition à l'Indice est assurée par le biais d'une réplification indirecte consistant à investir dans des instruments financiers dérivés fournissant la performance de l'Indice, contre la performance des actifs détenus par le Compartiment.

Le compartiment n'intègre pas les risques en matière de durabilité et ne tient pas compte de la principale incidence négative des investissements sur les facteurs de durabilité dans son processus d'investissement, car son objectif est de reproduire le plus fidèlement possible la performance d'un indice de référence qui ne prend pas en compte ces risques dans sa méthodologie.

Le Compartiment ne tient pas compte des activités économiques éco-responsables (telles que visées dans le Règlement « Taxonomie ») dans son processus de gestion. Par conséquent, aux fins du Règlement « Taxonomie », il convient de noter que les investissements sous-jacents au Compartiment ne tiennent pas compte des critères de l'UE pour les activités économiques éco-responsables.

Loi allemande sur la fiscalité des investissements : Au moins 90 % de la valeur liquidative du compartiment sont investis en permanence dans des actions cotées en bourse ou négociées sur un marché organisé. Par souci de clarté, les investissements dans les fonds de placement immobilier (tels que définis par le ministère des Finances allemand) et les UCITS ou UCIs ne sont pas inclus dans ce pourcentage.

Écart de suivi

L'écart de suivi indique la volatilité de la différence entre le rendement du compartiment et celui de son Indice. Dans des conditions de marché normales, on s'attend à ce que le compartiment réplique la performance de l'Indice avec un écart de suivi pouvant atteindre 1 %. Le rendement, utilisé pour calculer l'écart de suivi du compartiment, est déterminé avant de prendre en compte tout mécanisme de swing pricing.

Valeurs mobilières et instruments dérivés – techniques et instruments

Les instruments dérivés font partie intégrante des stratégies d'investissement du compartiment. Le compartiment échange la performance des actifs du compartiment contre celle de l'Indice par le biais d'un contrat dérivé ou d'un swap de rendement total. Pour de plus ample information, se reporter aux rubriques « Techniques et instruments des transactions de financement des titres » et « Méthode de réplification de l'Indice et des compartiments UCITS ETF » du présent prospectus.

Les proportions maximales et prévues des actifs du Compartiment qui peuvent être soumises aux SFT et TRS sont divulguées dans le tableau « UTILISATION D'OPÉRATIONS FINANCIÈRES SUR TITRES ET SWAPS SUR RENDEMENT TOTAL ».

Devise de référence du compartiment : euro

Gestionnaire d'investissement

Amundi Asset Management

Risques principaux

Pour plus d'informations, se reporter à la section « Description des risques ».

Risques liés à des conditions de marché normales

Le Fonds présente une volatilité élevée en raison de son exposition aux marchés d'actions

Devise	Fonds de placement
Instruments dérivés	Gestion
Action	Marché
Réplification de l'indice	Durabilité
Réplification indirecte	

Risques liés à des conditions de marché inhabituelles

Contreparties	Liquidité
Exploitation	Pratiques normales

Mode de gestion des risques Engagement

Planifier votre investissement

Conçu pour les investisseurs qui comprennent les risques associés au compartiment et envisagent d'investir pour une durée d'au moins 5 ans.

Ce compartiment peut intéresser des investisseurs qui :

- recherchent une croissance à long terme de leurs investissements ;
- cherchent à reproduire la performance de l'Indice tout en acceptant ses risques et sa volatilité associés

Jour ouvrable Tout jour d'ouverture complète d'Euronext Paris.

Jour de transaction Les ordres reçus et acceptés un Jour ouvrable à 17 h 00 HEC au plus tard sont généralement traités sur la base de la VL du prochain jour ouvrable (y compris le jour ouvrable de réception des ordres en question). Le règlement des transactions a lieu dans un délai de deux Jours ouvrables après le jour de transaction concerné.

En outre, les valeurs liquidatives techniques (« T-VL ») peuvent être calculées et publiées tout jour civil (à l'exception des samedis et des dimanches) qui ne soit ni un jour ouvré ni un jour de transaction. Ces T-VL n'ont qu'une valeur indicative et ne serviront pas de base pour l'achat, la conversion, le rachat et/ou le transfert d'actions.

Jour de publication de la Valeur liquidative : Jour de transaction +1

Échange Autorisé

PRINCIPALES CLASSES D' ACTIONS ET COMMISSIONS

			Commissions pour opérations sur actions		Commissions annuelles	
Classe d'actions	Devise	Investissement initial min.*	Achat (max.)	Échange (max.)	Gestion (max.)	Administration (max.)
UCITS ETF - CHF	CHF	1 000 000 USD	3,00 %	1,00 %	0,15 %	0,10 %
UCITS ETF - EUR	EUR	1 000 000 USD	3,00 %	1,00 %	0,15 %	0,10 %

Voir la section « Remarques relatives aux frais du Compartiment » du prospectus. D'autres classes d'actions peuvent être proposées. La liste des classes actuelles est consultable sur amundi.lu/amundi-index-solutions.

* Ces montants minimums sont appliqués en USD ou en montants équivalents dans la devise de la classe d'actions concernée.

Avertissement du fournisseur d'indice

AMUNDI MSCI SWITZERLAND (LE « COMPARTIMENT ») N'EST EN AUCUNE FAÇON SPONSORISÉ, AVALISÉ, VENDU OU PROMU PAR MSCI INC. (« MSCI »), NI PAR L'UNE DE SES SOCIÉTÉS AFFILIÉES, L'UN DE SES FOURNISSEURS D'INFORMATIONS OU AUCUN TIERS CONCERNÉ PAR LA COMPOSITION OU LA CRÉATION D'UN INDICE MSCI (COLLECTIVEMENT, LES « PARTIES MSCI »). LES INDICES MSCI SONT LA PROPRIÉTÉ EXCLUSIVE DE MSCI ET SONT DES MARQUES DE SERVICE DE MSCI OU DE SES SOCIÉTÉS AFFILIÉES. LES INDICES MSCI ONT FAIT L'OBJET D'UNE LICENCE ACCORDÉE, POUR CERTAINS BESOINS, À AMUNDI. AUCUNE DES PARTIES MSCI NE FAIT DE DÉCLARATION, NI NE DONNE DE GARANTIE, EXPRESSE OU IMPLICITE, À L'ÉMETTEUR OU AUX PORTEURS DE PARTS DE CE COMPARTIMENT, OU À TOUTE AUTRE PERSONNE OU ENTITÉ, CONCERNANT LA PERTINENCE D'INVESTIR DANS LES COMPARTIMENTS EN GÉNÉRAL OU DANS CE COMPARTIMENT EN PARTICULIER, OU LA CAPACITÉ DE TOUT INDICE MSCI À RÉPLIQUER LA PERFORMANCE DU MARCHÉ BOURSIER CORRESPONDANT. MSCI OU SES SOCIÉTÉS AFFILIÉES SONT LES CONCÉDANTS DE LA LICENCE DE CERTAINES MARQUES DÉPOSÉES, MARQUES DE SERVICE ET NOMS COMMERCIAUX, AINSI QUE DES INDICES MSCI DÉTERMINÉS, COMPOSÉS ET CALCULÉS PAR MSCI, INDÉPENDAMMENT D'AMUNDI, DE CE COMPARTIMENT, DES PORTEURS DE PARTS DE CE COMPARTIMENT, OU DE TOUTE AUTRE PERSONNE OU ENTITÉ.

AUCUNE DES PARTIES MSCI N'EST TENUE DE PRENDRE EN COMPTE LES BESOINS D'AMUNDI, DES PORTEURS DE PARTS DE CE COMPARTIMENT OU DE TOUTE AUTRE PERSONNE OU ENTITÉ DANS LE CADRE DE LA DÉFINITION, DE LA COMPOSITION OU DU CALCUL DES INDICES MSCI. AUCUNE DES PARTIES MSCI N'EST RESPONSABLE DE LA DÉTERMINATION DE LA DATE DE LANCEMENT, DU PRIX OU DE LA QUANTITÉ DES ACTIONS DU COMPARTIMENT, NI DE LA DÉTERMINATION OU DU CALCUL DE LA FORMULE/DÉS CRITÈRES SELON LESQUELS, LE COMPARTIMENT EST REMBOURSABLE, AUTANT D'OPÉRATIONS AUXQUELLES AUCUNE DES PARTIES MSCI N'A PRIS PART. PAR AILLEURS, AUCUNE DES PARTIES MSCI N'A D'OBLIGATION OU DE RESPONSABILITÉ À L'ÉGARD DE L'ÉMETTEUR, DES PORTEURS DE PARTS DE CE COMPARTIMENT OU DE TOUTE AUTRE PERSONNE OU ENTITÉ RELATIVEMENT À L'ADMINISTRATION, À LA COMMERCIALISATION ET À L'OFFRE DE CE COMPARTIMENT.

BIEN QUE MSCI OBTIENNE DES INFORMATIONS À INCLURE OU À UTILISER DANS LE CALCUL DES INDICES MSCI PROVENANT DE SOURCES QUE MSCI CONSIDÈRE FIABLES, AUCUNE DES PARTIES MSCI NE GARANTIT L'ORIGINALITÉ, LA PRÉCISION ET/OU L'EXHAUSTIVITÉ DE TOUT INDICE MSCI INDEX OU DE TOUTE INFORMATION Y FIGURANT. AUCUNE DES PARTIES MSCI NE GARANTIT, EXPRESSÉMENT OU IMPLICITEMENT, LES RÉSULTATS DEVANT ÊTRE OBTENUS PAR L'ÉMETTEUR DU COMPARTIMENT, LES PORTEURS DE PARTS DE CE DERNIER OU TOUTE AUTRE PERSONNE OU ENTITÉ, ET PROVENANT DE L'UTILISATION DE TOUT INDICE MSCI INDEX OU DE TOUTE INFORMATION Y FIGURANT. AUCUNE DES PARTIES MSCI NE PEUT ÊTRE TENUE RESPONSABLE DE TOUTE ERREUR, OMISSION OU INTERRUPTION RELATIVES AUX INDICES MSCI INDEX OU À TOUTE DONNÉE Y FIGURANT. EN OUTRE, AUCUNE DES PARTIES MSCI NE DONNE DE GARANTIE EXPRESSE OU IMPLICITE DE QUELQUE SORTE QUE CE SOIT, ET LES PARTIES MSCI N'EXPRIMENT AUCUNE GARANTIE DE QUALITÉ MARCHANDE ET D'ADÉQUATION À UN USAGE PARTICULIER EN CE QUI CONCERNE LES INDICES MSCI INDEX ET TOUTE DONNÉE Y FIGURANT. SANS PRÉJUDICE DE CE QUI PRÉCÈDE, AUCUNE DES PARTIES MSCI NE POURRA ÊTRE TENUE RESPONSABLE DE TOUS DOMMAGES DIRECTS, INDIRECTS, SPÉCIAUX, PUNITIFS, CONSÉCUTIFS OU AUTRES (Y COMPRIS UNE QUELCONQUE PERTE DE BÉNÉFICES), QUAND BIEN MÊME ELLE AURAIT ÉTÉ AVISÉE DE L'ÉVENTUALITÉ DE TELS DOMMAGES.

Objectif et politique d'investissement

Objectif

Répliquer la performance de l'Indice MSCI USA (« l'Indice ») et minimiser l'écart de suivi entre la valeur liquidative du compartiment et la performance de l'Indice.

Description de l'Indice

- Description générale de l'Indice

L'Indice MSCI USA est un indice d'actions représentatif des principaux titres négociés sur le marché américain.

L'Indice est un Indice de rendement total net : les dividendes nets d'impôts et taxes versés par les composantes indicielles sont inclus dans le rendement de l'Indice.

- Devise de l'Indice : euro

- Composition de l'Indice

Selon la méthodologie MSCI, l'univers d'investissement de l'indice est destiné à couvrir environ 85 % (+/-5 %) de la capitalisation boursière flottante des États-Unis. Chaque action qui compose l'indice est pondérée en fonction de sa capitalisation boursière flottante.

- Révision de l'Indice

L'Indice fait l'objet d'un rééquilibrage trimestriel.

- Publication de l'Indice

L'Indice est calculé et publié par MSCI (« MSCI »).

Les indices MSCI officiels sont calculés par MSCI à l'aide :

- des cours de clôture officiels des Bourses de valeurs sur lesquelles se négocient les composantes indicielles ;
- des taux de change WM Reuters à la clôture (16 h 00 GMT).

La valeur de l'Indice MSCI USA est disponible sur Bloomberg. À la date du présent prospectus, le symbole boursier est : MSDEUSN

La performance répliquée est le cours de clôture de l'indice MSCI USA.

On trouvera sur [msci.com](https://www.msci.com) la méthodologie sous-tendant l'indice MSCI, sa composition, les règles de révision et un complément d'information sur les composantes indicielles sous-jacentes

Processus de gestion

L'exposition à l'Indice est assurée par le biais d'une réplification indirecte consistant à investir dans des instruments financiers dérivés fournissant la performance de l'Indice, contre la performance des actifs détenus par le Compartiment.

Le compartiment n'intègre pas les risques en matière de durabilité et ne tient pas compte de la principale incidence négative des investissements sur les facteurs de durabilité dans son processus d'investissement, car son objectif est de reproduire le plus fidèlement possible la performance d'un indice de référence qui ne prend pas en compte ces risques dans sa méthodologie.

Le Compartiment ne tient pas compte des activités économiques éco-responsables (telles que visées dans le Règlement « Taxonomie ») dans son processus de gestion. Par conséquent, aux fins du Règlement « Taxonomie », il convient de noter que les investissements sous-jacents au Compartiment ne tiennent pas compte des critères de l'UE pour les activités économiques éco-responsables.

Plan d'épargne en actions (PEA) : Éligible

Loi allemande sur la fiscalité des investissements : Au moins 90 % de la valeur liquidative du compartiment sont investis en permanence dans des actions cotées en bourse ou négociées sur un marché organisé. Par souci de clarté, les investissements dans les fonds de placement immobilier (tels que définis par le ministère des Finances allemand) et les UCITS ou UCIs ne sont pas inclus dans ce pourcentage.

Écart de suivi

L'écart de suivi indique la volatilité de la différence entre le rendement du compartiment et celui de son Indice. Dans des conditions de marché normales, on s'attend à ce que le compartiment réplique la performance de l'Indice avec un écart de suivi pouvant atteindre 1 %. Le rendement, utilisé pour calculer l'écart de suivi du compartiment, est déterminé avant de prendre en compte tout mécanisme de swing pricing.

Valeurs mobilières et instruments dérivés – techniques et instruments

Les instruments dérivés font partie intégrante des stratégies d'investissement du compartiment. Le compartiment échange la performance des actifs du compartiment contre celle de l'Indice par le biais d'un contrat dérivé ou d'un swap de rendement total. Pour de plus ample information, se reporter aux rubriques « Techniques et instruments des transactions de financement des titres » et « Méthode de réplification de l'Indice et des compartiments UCITS ETF » du présent prospectus.

Les proportions maximales et prévues des actifs du Compartiment qui peuvent être soumises aux SFT et TRS sont divulguées dans le tableau « UTILISATION D'OPÉRATIONS FINANCIÈRES SUR TITRES ET SWAPS SUR RENDEMENT TOTAL ».

Devise de référence du compartiment : euro

Gestionnaire d'investissement

Amundi Asset Management

Risques principaux

Pour plus d'informations, se reporter à la section « Description des risques ».

Risques liés à des conditions de marché normales

Le Fonds présente une volatilité élevée en raison de son exposition aux marchés d'actions

Devise	Fonds de placement
Instruments dérivés	Gestion
Action	Marché
Réplification de l'indice	Remboursement anticipé et
Réplification indirecte	prolongation
	Durabilité

Risques liés à des conditions de marché inhabituelles

Contreparties	Liquidité
Exploitation	Pratiques normales

Mode de gestion des risques

Engagement

Planifier votre investissement

Conçu pour les investisseurs qui comprennent les risques associés au compartiment et envisagent d'investir pour une durée d'au moins 5 ans.

Ce compartiment peut intéresser des investisseurs qui :

- recherchent une croissance à long terme de leurs investissements ;
- cherchent à reproduire la performance de l'Indice tout en acceptant ses risques et sa volatilité associés

Jour ouvrable Tout jour d'ouverture complète d'Euronext Paris.

Jour de transaction Les ordres reçus et acceptés un Jour ouvrable à 17 h 00 HEC au plus tard sont généralement traités sur la base de la VL du prochain jour ouvrable (y compris le jour ouvrable de réception des ordres en question). Le règlement des transactions a lieu dans un délai de deux Jours ouvrables après le jour de transaction concerné.

En outre, les valeurs liquidatives techniques (« T-VL ») peuvent être calculées et publiées tout jour civil (à l'exception des samedis et des dimanches) qui ne soit ni un jour ouvré ni un jour de transaction. Ces T-VL n'ont qu'une valeur indicative et ne serviront pas de base pour l'achat, la conversion, le rachat et/ou le transfert d'actions.

Jour de publication de la Valeur liquidative : Jour de transaction +1

Échange Autorisé

PRINCIPALES CLASSES D' ACTIONS ET COMMISSIONS

Classe d'actions	Devise	Investissement initial min.*	Commissions pour opérations sur actions		Commissions annuelles	
			Achat (max.)	Échange (max.)	Gestion (max.)	Administration (max.)
UCITS ETF - EUR	EUR	1 000 000 USD	3,00 %	1,00 %	0,18 %	0,10 %
UCITS ETF - USD	USD	1 000 000 USD	3,00 %	1,00 %	0,18 %	0,10 %

Voir la section « Remarques relatives aux frais du Compartiment » du prospectus. D'autres classes d'actions peuvent être proposées. La liste des classes actuelles est consultable sur amundi.lu/amundi-index-solutions.

* Ces montants minimums sont appliqués en USD ou en montants équivalents dans la devise de la classe d'actions concernée.

Avertissement du fournisseur d'indice

AMUNDI MSCI USA (LE « COMPARTIMENT ») N'EST PAS SPONSORISÉ, AVALISÉ, VENDU OU PROMU PAR MSCI INC. (« MSCI »), NI PAR L'UNE DE SES SOCIÉTÉS AFFILIÉES, L'UN DE SES FOURNISSEURS D'INFORMATIONS OU AUCUN TIERS CONCERNÉ PAR LA COMPOSITION OU LA CRÉATION D'UN INDICE MSCI (COLLECTIVEMENT, LES « PARTIES MSCI »). LES INDICES MSCI SONT LA PROPRIÉTÉ EXCLUSIVE DE MSCI ET SONT DES MARQUES DE SERVICE DE MSCI OU DE SES SOCIÉTÉS AFFILIÉES. LES INDICES MSCI ONT FAIT L'OBJET D'UNE LICENCE ACCORDÉE, POUR CERTAINS BESOINS, À AMUNDI. AUCUNE DES PARTIES MSCI NE FAIT DE DÉCLARATION, NI NE DONNE DE GARANTIE, EXPRESSE OU IMPLICITE, À L'ÉMETTEUR OU AUX PORTEURS DE PARTS DE CE COMPARTIMENT, OU À TOUTE AUTRE PERSONNE OU ENTITÉ, CONCERNANT LA PERTINENCE D'INVESTIR DANS LES COMPARTIMENTS EN GÉNÉRAL OU DANS CE COMPARTIMENT EN PARTICULIER, OU LA CAPACITÉ DE TOUT INDICE MSCI À RÉPLIQUER LA PERFORMANCE DU MARCHÉ BOURSIER CORRESPONDANT. MSCI OU SES SOCIÉTÉS AFFILIÉES SONT LES CONCÉDANTS DE LA LICENCE DE CERTAINES MARQUES DÉPOSÉES, MARQUES DE SERVICE ET NOMS COMMERCIAUX, AINSI QUE DES INDICES MSCI DÉTERMINÉS, COMPOSÉS ET CALCULÉS PAR MSCI, INDÉPENDAMMENT D'AMUNDI, DE CE COMPARTIMENT, DES PORTEURS DE PARTS DE CE COMPARTIMENT, OU DE TOUTE AUTRE PERSONNE OU ENTITÉ.

AUCUNE DES PARTIES MSCI N'EST TENUE DE PRENDRE EN COMPTE LES BESOINS D'AMUNDI, DES PORTEURS DE PARTS DE CE COMPARTIMENT OU DE TOUTE AUTRE PERSONNE OU ENTITÉ DANS LE CADRE DE LA DÉFINITION, DE LA COMPOSITION OU DU CALCUL DES INDICES MSCI. AUCUNE DES PARTIES MSCI N'EST RESPONSABLE DE LA DÉTERMINATION DE LA DATE DE LANCEMENT, DU PRIX OU DE LA QUANTITÉ DES ACTIONS DU COMPARTIMENT, NI DE LA DÉTERMINATION OU DU CALCUL DE LA FORMULE/DÉS CRITÈRES SELON LESQUELS, LE COMPARTIMENT EST REMBOURSABLE, AUTANT D'OPÉRATIONS AUXQUELLES AUCUNE DES PARTIES MSCI N'A PRIS PART. PAR AILLEURS, AUCUNE DES PARTIES MSCI N'A D'OBLIGATION OU DE RESPONSABILITÉ À L'ÉGARD DE L'ÉMETTEUR, DES PORTEURS DE PARTS DE CE COMPARTIMENT OU DE TOUTE AUTRE PERSONNE OU ENTITÉ RELATIVEMENT À L'ADMINISTRATION, À LA COMMERCIALISATION ET À L'OFFRE DE CE COMPARTIMENT.

BIEN QUE MSCI OBTIENNE DES INFORMATIONS À INCLURE OU À UTILISER DANS LE CALCUL DES INDICES MSCI PROVENANT DE SOURCES QUE MSCI CONSIDÈRE FIABLES, AUCUNE DES PARTIES MSCI NE GARANTIT L'ORIGINALITÉ, LA PRÉCISION ET/OU L'EXHAUSTIVITÉ DE TOUT INDICE MSCI INDEX OU DE TOUTE INFORMATION Y FIGURANT. AUCUNE DES PARTIES MSCI NE GARANTIT, EXPRESSÉMENT OU IMPLICITEMENT, LES RÉSULTATS DEVANT ÊTRE OBTENUS PAR L'ÉMETTEUR DU COMPARTIMENT, LES PORTEURS DE PARTS DE CE DERNIER OU TOUTE AUTRE PERSONNE OU ENTITÉ, ET PROVENANT DE L'UTILISATION DE TOUT INDICE MSCI INDEX OU DE TOUTE INFORMATION Y FIGURANT. AUCUNE DES PARTIES MSCI NE PEUT ÊTRE TENUE RESPONSABLE DE TOUTE ERREUR, OMISSION OU INTERRUPTION RELATIVES AUX INDICES MSCI INDEX OU À TOUTE DONNÉE Y FIGURANT. EN OUTRE, AUCUNE DES PARTIES MSCI NE DONNE DE GARANTIE EXPRESSE OU IMPLICITE DE QUELQUE SORTE QUE CE SOIT, ET LES PARTIES MSCI N'EXPRIMENT AUCUNE GARANTIE DE QUALITÉ MARCHANDE ET D'ADÉQUATION À UN USAGE PARTICULIER EN CE QUI CONCERNE LES INDICES MSCI INDEX ET TOUTE DONNÉE Y FIGURANT. SANS PRÉJUDICE DE CE QUI PRÉCÈDE, AUCUNE DES PARTIES MSCI NE POURRA ÊTRE TENUE RESPONSABLE DE TOUS DOMMAGES DIRECTS, INDIRECTS, SPÉCIAUX, PUNITIFS, CONSÉCUTIFS OU AUTRES (Y COMPRIS UNE QUELCONQUE PERTE DE BÉNÉFICES), QUAND BIEN MÊME ELLE AURAIT ÉTÉ AVISÉE DE L'ÉVENTUALITÉ DE TELS DOMMAGES.

AMUNDI MSCI USA MINIMUM VOLATILITY FACTOR

Objectif et politique d'investissement

Objectif

Répliquer la performance de l'Indice MSCI USA Minimum Volatility (l'« Indice ») et minimiser l'écart de suivi entre la valeur liquidative du compartiment et la performance de l'Indice.

Description de l'Indice

- Description générale de l'Indice

Le MSCI USA Minimum Volatility est un indice d'actions.

Le MSCI USA Minimum Volatility Strategy Index mesure la performance d'une stratégie de variance minimum appliquée à l'univers d'actions de grandes et de moyennes capitalisations des États-Unis sélectionnées sur la base d'un modèle d'optimisation quantitative systématique (le modèle Barra Optimizer). Ce modèle cherche à obtenir la volatilité absolue la plus basse possible pour le portefeuille via des exigences de diversification des risques prédéfinis (c.-à-d. pondération minimale et maximale des titres, secteurs en ce qui concerne le MSCI USA Index) de la structure de portefeuille proche de celle du MSCI USA Index.

La volatilité du portefeuille est une mesure du risque consistant à quantifier l'amplitude des variations de valeur du portefeuille, tant à la hausse qu'à la baisse, sur un laps de temps défini. En conséquence, plus la volatilité est élevée, plus l'investissement dans ce portefeuille sera considéré comme risqué et plus les attentes de plus-value et/ou les risques de perte seront élevés. Une volatilité faible n'est toutefois pas synonyme d'investissement sans risque.

L'Indice est un Indice de rendement total net : les dividendes nets d'impôts et taxes versés par les composantes indicielles sont inclus dans le rendement de l'Indice.

- Devise de l'Indice : Dollar américain
- Composition de l'Indice

Le calcul de l'indice repose sur l'optimisation de l'indice MSCI USA, son indice cadre, en USD, en visant un risque absolu aussi réduit que possible (compte tenu d'une série de critères). La constitution de l'indice MSCI USA Minimum Volatility Strategy se fait en deux temps :

1. Élaboration d'une série d'exigences de diversification du risque (pondérations minimales et maximales à appliquer à chaque titre et à chaque secteur) de manière à obtenir une structure de portefeuille similaire à celle de l'indice MSCI USA ;

2. Choix et pondération des titres du portefeuille à l'aide de sa matrice d'optimisation quantitative systématique (modèle Barra Optimizer), qui tient compte :

- de la volatilité historique absolue des titres,
- des exigences de diversification du risque, et
- des corrélations avec les composantes de l'indice MSCI USA.

- Révision de l'Indice

L'Indice fait l'objet d'un rééquilibrage semestriel.

- Publication de l'Indice

L'Indice est calculé et publié par MSCI (« MSCI »).

Les indices MSCI officiels sont des indices calculés par MSCI à de l'aide :

- des cours de clôture officiels des Bourses de valeurs sur lesquelles se négocient les composantes indicielles ;
- des taux de change WM Reuters à la clôture (16 h 00 GMT).

La valeur de l'Indice MSCI USA Minimum Volatility est disponible sur Bloomberg. À la date du présent prospectus, le symbole boursier est : M1USMVOL

La performance répliquée est le cours de clôture de l'Indice MSCI USA Minimum Volatility.

On trouvera sur msci.com la méthodologie sous-tendant l'indice MSCI, sa composition, les règles de révision et un complément d'information sur les composantes indicielles sous-jacentes

Processus de gestion

L'exposition à l'Indice est assurée par le biais d'une réplification indirecte consistant à investir dans des instruments financiers dérivés fournissant la performance de l'Indice, contre la performance des actifs détenus par le Compartiment.

Le compartiment n'intègre pas les risques en matière de durabilité et ne tient pas compte de la principale incidence négative des investissements sur les facteurs de durabilité dans son processus d'investissement, car son objectif est de reproduire le plus fidèlement possible la performance d'un indice de référence qui ne prend pas en compte ces risques dans sa méthodologie.

Le Compartiment ne tient pas compte des activités économiques éco-responsables (telles que visées dans le Règlement « Taxonomie ») dans son processus de gestion. Par conséquent, aux fins du Règlement « Taxonomie », il convient de noter que les investissements sous-jacents au Compartiment ne tiennent pas compte des critères de l'UE pour les activités économiques éco-responsables.

Loi allemande sur la fiscalité des investissements : Au moins 90 % de la valeur liquidative du compartiment sont investis en permanence dans des actions cotées en bourse ou négociées sur un marché organisé. Par souci de clarté, les investissements dans les fonds de placement immobilier (tels que définis par le ministère des Finances allemand) et les UCITS ou UCIs ne sont pas inclus dans ce pourcentage.

Écart de suivi

L'écart de suivi indique la volatilité de la différence entre le rendement du compartiment et celui de son Indice. Dans des conditions de marché normales, on s'attend à ce que le compartiment réplique la performance de l'Indice avec un écart de suivi pouvant atteindre 1 %. Le rendement, utilisé pour calculer l'écart de suivi du compartiment, est déterminé avant de prendre en compte tout mécanisme de swing pricing.

Valeurs mobilières et instruments dérivés – techniques et instruments

Les instruments dérivés font partie intégrante des stratégies d'investissement du compartiment. Le compartiment échange la performance des actifs du compartiment contre celle de l'Indice par le biais d'un contrat dérivé ou d'un swap de rendement total. Pour de plus ample information, se reporter aux rubriques « Techniques et instruments des transactions de financement des titres » et « Méthode de réplification de l'Indice et des compartiments UCITS ETF » du présent prospectus.

Les proportions maximales et prévues des actifs du Compartiment qui peuvent être soumises aux SFT et TRS sont divulguées dans le tableau « UTILISATION D'OPÉRATIONS FINANCIÈRES SUR TITRES ET SWAPS SUR RENDEMENT TOTAL ».

Devise de référence du compartiment : Dollar américain

Gestionnaire d'investissement

Amundi Asset Management

Risques principaux

Pour plus d'informations, se reporter à la section « Description des risques ».

Risques liés à des conditions de marché normales

Le Fonds présente une volatilité élevée en raison de son exposition aux marchés d'actions

Devise	Fonds de placement
Instruments dérivés	Gestion
Action	Marché
Réplification de l'indice	Durabilité
Réplification indirecte	

Risques liés à des conditions de marché inhabituelles

Contreparties	Liquidité
Exploitation	Pratiques normales
Mode de gestion des risques	Engagement

Planifier votre investissement

Conçu pour les investisseurs qui comprennent les risques associés au compartiment et envisagent d'investir pour une durée d'au moins 5 ans.

Ce compartiment peut intéresser des investisseurs qui :

- recherchent une croissance à long terme de leurs investissements ;
- cherchent à reproduire la performance de l'Indice tout en acceptant ses risques et sa volatilité associés

Jour ouvrable Tout jour d'ouverture complète d'Euronext Paris.

Jour de transaction Les ordres reçus et acceptés un Jour ouvrable à 17 h 00 HEC au plus tard sont généralement traités sur la base de la VL du prochain jour ouvrable (y compris le jour ouvrable de réception des ordres en question). Le règlement des transactions a lieu dans un délai de deux Jours ouvrables après le jour de transaction concerné.

En outre, les valeurs liquidatives techniques (« T-VL ») peuvent être calculées et publiées tout jour civil (à l'exception des samedis et des dimanches) qui ne soit ni un jour ouvré ni un jour de transaction. Ces T-VL n'ont qu'une valeur indicative et ne serviront pas de base pour l'achat, la conversion, le rachat et/ou le transfert d'actions.

Jour de publication de la Valeur liquidative : Jour de transaction +1

Échange Autorisé

PRINCIPALES CLASSES D' ACTIONS ET COMMISSIONS

Classe d'actions	Devise	Investissement initial min.*	Commissions pour opérations sur actions		Commissions annuelles	
			Achat (max.)	Échange (max.)	Gestion (max.)	Administration (max.)
UCITS ETF	USD	1 000 000 USD	3,00 %	1,00 %	0,08 %	0,10 %

Voir la section « Remarques relatives aux frais du Compartiment » du prospectus. D'autres classes d'actions peuvent être proposées. La liste des classes actuelles est consultable sur amundi.lu/amundi-index-solutions.

* Ces montants minimums sont appliqués en USD ou en montants équivalents dans la devise de la classe d'actions concernée.

Avertissement du fournisseur d'indice

AMUNDI MSCI USA MINIMUM VOLATILITY FACTOR (LE « COMPARTIMENT ») N'EST EN AUCUNE FAÇON SPONSORISÉ, AVALISÉ, VENDU OU PROMU PAR MSCI INC. (« MSCI »), NI PAR L'UNE DE SES SOCIÉTÉS AFFILIÉES, L'UN DE SES FOURNISSEURS D'INFORMATIONS OU AUCUN TIERS CONCERNÉ PAR LA COMPOSITION OU LA CRÉATION D'UN INDICE MSCI (COLLECTIVEMENT, LES « PARTIES MSCI »). LES INDICES MSCI SONT LA PROPRIÉTÉ EXCLUSIVE DE MSCI ET SONT DES MARQUES DE SERVICE DE MSCI OU DE SES SOCIÉTÉS AFFILIÉES. LES INDICES MSCI ONT FAIT L'OBJET D'UNE LICENCE ACCORDÉE, POUR CERTAINS BESOINS, À AMUNDI. AUCUNE DES PARTIES MSCI NE FAIT DE DÉCLARATION, NI NE DONNE DE GARANTIE, EXPRESSE OU IMPLICITE, À L'ÉMETTEUR OU AUX PORTEURS DE PARTS DE CE COMPARTIMENT, OU À TOUTE AUTRE PERSONNE OU ENTITÉ, CONCERNANT LA PERTINENCE D'INVESTIR DANS LES COMPARTIMENTS EN GÉNÉRAL OU DANS CE COMPARTIMENT EN PARTICULIER, OU LA CAPACITÉ DE TOUT INDICE MSCI À RÉPLIQUER LA PERFORMANCE DU MARCHÉ BOURSIER CORRESPONDANT. MSCI OU SES SOCIÉTÉS AFFILIÉES SONT LES CONCÉDANTS DE LA LICENCE DE CERTAINES MARQUES DÉPOSÉES, MARQUES DE SERVICE ET NOMS COMMERCIAUX, AINSI QUE DES INDICES MSCI DÉTERMINÉS, COMPOSÉS ET CALCULÉS PAR MSCI, INDÉPENDAMMENT D'AMUNDI, DE CE COMPARTIMENT, DES PORTEURS DE PARTS DE CE COMPARTIMENT, OU DE TOUTE AUTRE PERSONNE OU ENTITÉ.

AUCUNE DES PARTIES MSCI N'EST TENUE DE PRENDRE EN COMPTE LES BESOINS D'AMUNDI, DES PORTEURS DE PARTS DE CE COMPARTIMENT OU DE TOUTE AUTRE PERSONNE OU ENTITÉ DANS LE CADRE DE LA DÉFINITION, DE LA COMPOSITION OU DU CALCUL DES INDICES MSCI. AUCUNE DES PARTIES MSCI N'EST RESPONSABLE DE LA DÉTERMINATION DE LA DATE DE LANCEMENT, DU PRIX OU DE LA QUANTITÉ DES ACTIONS DU COMPARTIMENT, NI DE LA DÉTERMINATION OU DU CALCUL DE LA FORMULE/DÉS CRITÈRES SELON LESQUELS, LE COMPARTIMENT EST REMBOURSABLE, AUTANT D'OPÉRATIONS AUXQUELLES AUCUNE DES PARTIES MSCI N'A PRIS PART. PAR AILLEURS, AUCUNE DES PARTIES MSCI N'A D'OBLIGATION OU DE RESPONSABILITÉ À L'ÉGARD DE L'ÉMETTEUR, DES PORTEURS DE PARTS DE CE COMPARTIMENT OU DE TOUTE AUTRE PERSONNE OU ENTITÉ RELATIVEMENT À L'ADMINISTRATION, À LA COMMERCIALISATION ET À L'OFFRE DE CE COMPARTIMENT.

BIEN QUE MSCI OBTIENNE DES INFORMATIONS À INCLURE OU À UTILISER DANS LE CALCUL DES INDICES MSCI PROVENANT DE SOURCES QUE MSCI CONSIDÈRE FIABLES, AUCUNE DES PARTIES MSCI NE GARANTIT L'ORIGINALITÉ, LA PRÉCISION ET/OU L'EXHAUSTIVITÉ DE TOUT INDICE MSCI INDEX OU DE TOUTE INFORMATION Y FIGURANT. AUCUNE DES PARTIES MSCI NE GARANTIT, EXPRESSÉMENT OU IMPLICITEMENT, LES RÉSULTATS DEVANT ÊTRE OBTENUS PAR L'ÉMETTEUR DU COMPARTIMENT, LES PORTEURS DE PARTS DE CE DERNIER OU TOUTE AUTRE PERSONNE OU ENTITÉ, ET PROVENANT DE L'UTILISATION DE TOUT INDICE MSCI INDEX OU DE TOUTE INFORMATION Y FIGURANT. AUCUNE DES PARTIES MSCI NE PEUT ÊTRE TENUE RESPONSABLE DE TOUTE ERREUR, OMISSION OU INTERRUPTION RELATIVES AUX INDICES MSCI INDEX OU À TOUTE DONNÉE Y FIGURANT. EN OUTRE, AUCUNE DES PARTIES MSCI NE DONNE DE GARANTIE EXPRESSE OU IMPLICITE DE QUELQUE SORTE QUE CE SOIT, ET LES PARTIES MSCI N'EXPRIMENT AUCUNE GARANTIE DE QUALITÉ MARCHANDE ET D'ADÉQUATION À UN USAGE PARTICULIER EN CE QUI CONCERNE LES INDICES MSCI INDEX ET TOUTE DONNÉE Y FIGURANT. SANS PRÉJUDICE DE CE QUI PRÉCÈDE, AUCUNE DES PARTIES MSCI NE POURRA ÊTRE TENUE RESPONSABLE DE TOUS DOMMAGES DIRECTS, INDIRECTS, SPÉCIAUX, PUNITIFS, CONSÉCUTIFS OU AUTRES (Y COMPRIS UNE QUELCONQUE PERTE DE BÉNÉFICES), QUAND BIEN MÊME ELLE AURAIT ÉTÉ AVISÉE DE L'ÉVENTUALITÉ DE TELS DOMMAGES.

Objectif et politique d'investissement

Objectif

Répliquer la performance de l'Indice MSCI WORLD (« l'Indice ») et minimiser l'écart de suivi entre la valeur liquidative du compartiment et la performance de l'Indice.

Description de l'Indice

- Description générale de l'Indice

L'Indice MSCI World est un indice d'actions représentatif des marchés de moyenne à grande capitalisation à travers les pays développés, tels que définis dans la méthodologie de l'indice.

L'Indice est un Indice de rendement total net : les dividendes nets d'impôts et taxes versés par les composantes indicielles sont inclus dans le rendement de l'Indice.

- Devise de l'Indice : euro
- Composition de l'Indice

Selon la méthodologie MSCI, l'univers d'investissement de l'indice est destiné à couvrir environ 85 % (+/- 5 %) de la capitalisation boursière flottante des marchés sous-jacents. Chaque action qui compose l'indice est pondérée en fonction de sa capitalisation boursière flottante.

- Révision de l'Indice

L'Indice fait l'objet d'un rééquilibrage trimestriel.

- Publication de l'Indice

L'Indice est calculé et publié par MSCI (« MSCI »).

Les indices MSCI officiels sont calculés par MSCI à l'aide :

- des cours de clôture officiels des Bourses de valeurs sur lesquelles se négocient les composantes indicielles ;
- des taux de change WM Reuters à la clôture (16 h 00 GMT).

La valeur de l'Indice MSCI WORLD est disponible sur Bloomberg. À la date du présent prospectus, le symbole boursier est : MSDEWIN

La performance répliquée est le cours de clôture de l'indice MSCI WORLD.

On trouvera sur [msci.com](https://www.msci.com) la méthodologie sous-tendant l'indice MSCI, sa composition, les règles de révision et un complément d'information sur les composantes indicielles sous-jacentes

Processus de gestion

L'exposition à l'Indice est assurée par le biais d'une réplification indirecte consistant à investir dans des instruments financiers dérivés fournissant la performance de l'Indice, contre la performance des actifs détenus par le Compartiment.

Le compartiment n'intègre pas les risques en matière de durabilité et ne tient pas compte de la principale incidence négative des investissements sur les facteurs de durabilité dans son processus d'investissement, car son objectif est de reproduire le plus fidèlement possible la performance d'un indice de référence qui ne prend pas en compte ces risques dans sa méthodologie.

Le Compartiment ne tient pas compte des activités économiques éco-responsables (telles que visées dans le Règlement « Taxonomie ») dans son processus de gestion. Par conséquent, aux fins du Règlement « Taxonomie », il convient de noter que les investissements sous-jacents au Compartiment ne tiennent pas compte des critères de l'UE pour les activités économiques éco-responsables.

Plan d'épargne en actions (PEA) : Éligible

Loi allemande sur la fiscalité des investissements : Au moins 90 % de la valeur liquidative du compartiment sont investis en permanence dans des actions cotées en bourse ou négociées sur un marché organisé. Par souci de clarté, les investissements dans les fonds de placement immobilier (tels que définis par le ministère des Finances allemand) et les UCITS ou UCIs ne sont pas inclus dans ce pourcentage.

Écart de suivi

L'écart de suivi indique la volatilité de la différence entre le rendement du compartiment et celui de son Indice. Dans des conditions de marché normales, on s'attend à ce que le compartiment réplique la performance de l'Indice avec un écart de suivi pouvant atteindre 1 %. Le rendement, utilisé pour calculer l'écart de suivi du compartiment, est déterminé avant de prendre en compte tout mécanisme de swing pricing.

Valeurs mobilières et instruments dérivés – techniques et instruments

Les instruments dérivés font partie intégrante des stratégies d'investissement du compartiment. Le compartiment échange la performance des actifs du compartiment contre celle de l'Indice par le biais d'un contrat dérivé ou d'un swap de rendement total. Pour de plus ample information, se reporter aux rubriques « Techniques et instruments des transactions de financement des titres » et « Méthode de réplification de l'Indice et des compartiments UCITS ETF » du présent prospectus.

Les proportions maximales et prévues des actifs du Compartiment qui peuvent être soumises aux SFT et TRS sont divulguées dans le tableau « UTILISATION D'OPÉRATIONS FINANCIÈRES SUR TITRES ET SWAPS SUR RENDEMENT TOTAL ».

Devise de référence du compartiment : euro

Gestionnaire d'investissement

Amundi Asset Management

Risques principaux

Pour plus d'informations, se reporter à la section « Description des risques ».

Risques liés à des conditions de marché normales

Le Fonds présente une volatilité élevée en raison de son exposition aux marchés d'actions

Devise	Fonds de placement
Instruments dérivés	Gestion
Action	Marché
Réplification de l'indice	Durabilité
Réplification indirecte	

Risques liés à des conditions de marché inhabituelles

Contreparties	Liquidité
Exploitation	Pratiques normales

Mode de gestion des risques

Engagement

Planifier votre investissement

Conçu pour les investisseurs qui comprennent les risques associés au compartiment et envisagent d'investir pour une durée d'au moins 5 ans.

Ce compartiment peut intéresser des investisseurs qui :

- recherchent une croissance à long terme de leurs investissements ;
- cherchent à reproduire la performance de l'Indice tout en acceptant ses risques et sa volatilité associés

Jour ouvrable Tout jour d'ouverture complète d'Euronext Paris.

Jour de transaction Les ordres reçus et acceptés un Jour ouvrable à 17 h 00 HEC au plus tard sont généralement traités sur la base de la VL du prochain jour qui est aussi un jour ouvrable bancaire. Le règlement des transactions a lieu dans un délai de deux Jours ouvrables après le jour de transaction concerné.

En outre, les valeurs liquidatives techniques (« T-VL ») peuvent être calculées et publiées tout jour civil (à l'exception des samedis et des dimanches) qui ne soit ni un jour ouvré ni un jour de transaction. Ces T-VL n'ont qu'une valeur indicative et ne serviront pas de base pour l'achat, la conversion, le rachat et/ou le transfert d'actions.

Jour de publication de la Valeur liquidative : Jour de transaction +1

Échange Autorisé

PRINCIPALES CLASSES D' ACTIONS ET COMMISSIONS

Classe d'actions	Devise	Investissement initial min.*	Commissions pour opérations sur actions		Commissions annuelles	
			Achat (max.)	Échange (max.)	Gestion (max.)	Administration (max.)
UCITS ETF - EUR	EUR	1 000 000 USD	3,00 %	1,00 %	0,28 %	0,10 %
UCITS ETF - USD	USD	1 000 000 USD	3,00 %	1,00 %	0,28 %	0,10 %

Voir la section « Remarques relatives aux frais du Compartiment » du prospectus. D'autres classes d'actions peuvent être proposées. La liste des classes actuelles est consultable sur amundi.lu/amundi-index-solutions.

* Ces montants minimums sont appliqués en USD ou en montants équivalents dans la devise de la classe d'actions concernée.

Avertissement du fournisseur d'indice

AMUNDI MSCI WORLD (LE « COMPARTIMENT ») N'EST EN AUCUNE FAÇON SPONSORISÉ, AVALISÉ, VENDU OU PROMU PAR MSCI INC. (« MSCI »), NI PAR L'UNE DE SES SOCIÉTÉS AFFILIÉES, L'UN DE SES FOURNISSEURS D'INFORMATIONS OU AUCUN TIERS CONCERNÉ PAR LA COMPOSITION OU LA CRÉATION D'UN INDICE MSCI (COLLECTIVEMENT, LES « PARTIES MSCI »). LES INDICES MSCI SONT LA PROPRIÉTÉ EXCLUSIVE DE MSCI ET SONT DES MARQUES DE SERVICE DE MSCI OU DE SES SOCIÉTÉS AFFILIÉES. LES INDICES MSCI ONT FAIT L'OBJET D'UNE LICENCE ACCORDÉE, POUR CERTAINS BESOINS, À AMUNDI. AUCUNE DES PARTIES MSCI NE FAIT DE DÉCLARATION, NI NE DONNE DE GARANTIE, EXPRESSE OU IMPLICITE, À L'ÉMETTEUR OU AUX PORTEURS DE PARTS DE CE COMPARTIMENT, OU À TOUTE AUTRE PERSONNE OU ENTITÉ, CONCERNANT LA PERTINENCE D'INVESTIR DANS LES COMPARTIMENTS EN GÉNÉRAL OU DANS CE COMPARTIMENT EN PARTICULIER, OU LA CAPACITÉ DE TOUT INDICE MSCI À RÉPLIQUER LA PERFORMANCE DU MARCHÉ BOURSIER CORRESPONDANT. MSCI OU SES SOCIÉTÉS AFFILIÉES SONT LES CONCÉDANTS DE LA LICENCE DE CERTAINES MARQUES DÉPOSÉES, MARQUES DE SERVICE ET NOMS COMMERCIAUX, AINSI QUE DES INDICES MSCI DÉTERMINÉS, COMPOSÉS ET CALCULÉS PAR MSCI, INDÉPENDAMMENT D'AMUNDI, DE CE COMPARTIMENT, DES PORTEURS DE PARTS DE CE COMPARTIMENT, OU DE TOUTE AUTRE PERSONNE OU ENTITÉ.

AUCUNE DES PARTIES MSCI N'EST TENUE DE PRENDRE EN COMPTE LES BESOINS D'AMUNDI, DES PORTEURS DE PARTS DE CE COMPARTIMENT OU DE TOUTE AUTRE PERSONNE OU ENTITÉ DANS LE CADRE DE LA DÉFINITION, DE LA COMPOSITION OU DU CALCUL DES INDICES MSCI. AUCUNE DES PARTIES MSCI N'EST RESPONSABLE DE LA DÉTERMINATION DE LA DATE DE LANCEMENT, DU PRIX OU DE LA QUANTITÉ DES ACTIONS DU COMPARTIMENT, NI DE LA DÉTERMINATION OU DU CALCUL DE LA FORMULE/DÉS CRITÈRES SELON LESQUELS, LE COMPARTIMENT EST REMBOURSABLE, AUTANT D'OPÉRATIONS AUXQUELLES AUCUNE DES PARTIES MSCI N'A PRIS PART. PAR AILLEURS, AUCUNE DES PARTIES MSCI N'A D'OBLIGATION OU DE RESPONSABILITÉ À L'ÉGARD DE L'ÉMETTEUR, DES PORTEURS DE PARTS DE CE COMPARTIMENT OU DE TOUTE AUTRE PERSONNE OU ENTITÉ RELATIVEMENT À L'ADMINISTRATION, À LA COMMERCIALISATION ET À L'OFFRE DE CE COMPARTIMENT.

BIEN QUE MSCI OBTIENNE DES INFORMATIONS À INCLURE OU À UTILISER DANS LE CALCUL DES INDICES MSCI PROVENANT DE SOURCES QUE MSCI CONSIDÈRE FIABLES, AUCUNE DES PARTIES MSCI NE GARANTIT L'ORIGINALITÉ, LA PRÉCISION ET/OU L'EXHAUSTIVITÉ DE TOUT INDICE MSCI INDEX OU DE TOUTE INFORMATION Y FIGURANT. AUCUNE DES PARTIES MSCI NE GARANTIT, EXPRESSÉMENT OU IMPLICITEMENT, LES RÉSULTATS DEVANT ÊTRE OBTENUS PAR L'ÉMETTEUR DU COMPARTIMENT, LES PORTEURS DE PARTS DE CE DERNIER OU TOUTE AUTRE PERSONNE OU ENTITÉ, ET PROVENANT DE L'UTILISATION DE TOUT INDICE MSCI INDEX OU DE TOUTE INFORMATION Y FIGURANT. AUCUNE DES PARTIES MSCI NE PEUT ÊTRE TENUE RESPONSABLE DE TOUTE ERREUR, OMISSION OU INTERRUPTION RELATIVES AUX INDICES MSCI INDEX OU À TOUTE DONNÉE Y FIGURANT. EN OUTRE, AUCUNE DES PARTIES MSCI NE DONNE DE GARANTIE EXPRESSE OU IMPLICITE DE QUELQUE SORTE QUE CE SOIT, ET LES PARTIES MSCI N'EXPRIMENT AUCUNE GARANTIE DE QUALITÉ MARCHANDE ET D'ADÉQUATION À UN USAGE PARTICULIER EN CE QUI CONCERNE LES INDICES MSCI INDEX ET TOUTE DONNÉE Y FIGURANT. SANS PRÉJUDICE DE CE QUI PRÉCÈDE, AUCUNE DES PARTIES MSCI NE POURRA ÊTRE TENUE RESPONSABLE DE TOUS DOMMAGES DIRECTS, INDIRECTS, SPÉCIAUX, PUNITIFS, CONSÉCUTIFS OU AUTRES (Y COMPRIS UNE QUELCONQUE PERTE DE BÉNÉFICES), QUAND BIEN MÊME ELLE AURAIT ÉTÉ AVISÉE DE L'ÉVENTUALITÉ DE TELS DOMMAGES.

AMUNDI MSCI WORLD III

Objectif et politique d'investissement

Objectif

Répliquer la performance de l'Indice MSCI WORLD (« l'Indice ») et minimiser l'écart de suivi entre la valeur liquidative du compartiment et la performance de l'Indice.

Description de l'Indice

- Description générale de l'Indice

L'Indice MSCI World est un indice d'actions représentatif des marchés de moyenne à grande capitalisation à travers les pays développés.

L'Indice est un Indice de rendement total net : les dividendes nets d'impôts et taxes versés par les composantes indicielles sont inclus dans le rendement de l'Indice.

- Devise de l'Indice : Dollar américain
- Composition de l'Indice

Chaque titre composant l'Indice est pondéré sur la base de la capitalisation, rajustée en fonction du flottant.

- Révision de l'Indice

L'Indice fait l'objet d'un rééquilibrage trimestriel.

- Publication de l'Indice

L'Indice est calculé et publié par MSCI (« MSCI »).

Les indices MSCI officiels sont calculés par MSCI à l'aide :

- des cours de clôture officiels des Bourses de valeurs sur lesquelles se négocient les composantes indicielles ;
- des taux de change WM Reuters à la clôture (16 h 00 GMT).

La valeur de l'Indice MSCI WORLD est disponible sur Bloomberg. À la date du présent prospectus, le symbole boursier est : NDDUWI

La performance répliquée est le cours de clôture de l'indice MSCI WORLD.

On trouvera sur [msci.com](https://www.msci.com) la méthodologie sous-tendant l'indice MSCI, sa composition, les règles de révision et un complément d'information sur les composantes indicielles sous-jacentes

Processus de gestion

L'exposition à l'Indice est assurée par le biais d'une réplification indirecte consistant à investir dans des instruments financiers dérivés fournissant la performance de l'Indice, contre la performance des actifs détenus par le Compartiment.

Le compartiment n'intègre pas les risques en matière de durabilité et ne tient pas compte de la principale incidence négative des investissements sur les facteurs de durabilité dans son processus d'investissement, car son objectif est de reproduire le plus fidèlement possible la performance d'un indice de référence qui ne prend pas en compte ces risques dans sa méthodologie.

Le Compartiment ne tient pas compte des activités économiques éco-responsables (telles que visées dans le Règlement « Taxonomie ») dans son processus de gestion. Par conséquent, aux fins du Règlement « Taxonomie », il convient de noter que les investissements sous-jacents au Compartiment ne tiennent pas compte des critères de l'UE pour les activités économiques éco-responsables.

Loi allemande sur la fiscalité des investissements : Au moins 90 % de la valeur liquidative du compartiment sont investis en permanence dans des actions cotées en bourse ou négociées sur un marché organisé. Par souci de clarté, les investissements dans les fonds de placement immobilier (tels que définis par le ministère des Finances allemand) et les UCITS ou UCIs ne sont pas inclus dans ce pourcentage.

Écart de suivi

L'écart de suivi indique la volatilité de la différence entre le rendement du compartiment et celui de son Indice. Dans des conditions de marché normales, on s'attend à ce que le compartiment réplique la performance de l'Indice avec un écart de suivi pouvant atteindre 1 %. Le rendement, utilisé pour calculer l'écart de suivi du compartiment, est déterminé avant de prendre en compte tout mécanisme de swing pricing.

Valeurs mobilières et instruments dérivés – techniques et instruments

Les instruments dérivés font partie intégrante des stratégies d'investissement du compartiment. Le compartiment échange la performance des actifs du compartiment contre celle de l'Indice par le biais d'un contrat dérivé ou d'un swap de rendement total. Pour de plus ample information, se reporter aux rubriques « Techniques et instruments des transactions de financement des titres » et « Méthode de réplification de l'Indice et des compartiments UCITS ETF » du présent prospectus.

Les proportions maximales et prévues des actifs du Compartiment qui peuvent être soumises aux SFT et TRS sont divulguées dans le tableau « UTILISATION D'OPÉRATIONS FINANCIÈRES SUR TITRES ET SWAPS SUR RENDEMENT TOTAL ».

Devise de référence du compartiment : Dollar américain

Gestionnaire d'investissement

Amundi Asset Management

Risques principaux

Pour plus d'informations, se reporter à la section « Description des risques ».

Risques liés à des conditions de marché normales

Le Fonds présente une volatilité élevée en raison de son exposition aux marchés d'actions

Devise	Fonds de placement
Instruments dérivés	Gestion
Action	Marché
Réplication de l'indice	Durabilité
Réplication indirecte	
Cotation liquidité marché (classe d'actions ETF)	

Risques liés à des conditions de marché inhabituelles

Contreparties	Liquidité
Exploitation	Pratiques normales
Défaut	

Mode de gestion des risques

Engagement

Planifier votre investissement

Conçu pour les investisseurs qui comprennent les risques associés au Compartiment et envisagent d'investir pour une durée d'au moins 5 ans.

Ce compartiment peut intéresser des investisseurs qui :

- recherchent une croissance à long terme de leurs investissements ;
- cherchent à reproduire la performance de l'Indice tout en acceptant ses risques et sa volatilité associés

Jour ouvrable Tout jour d'ouverture complète d'Euronext Paris.

En outre, les valeurs liquidatives techniques (« T-VL ») peuvent être calculées et publiées tout jour civil (à l'exception des samedis et des dimanches) qui ne soit ni un jour ouvré ni un jour de transaction. Ces T-VL n'ont qu'une valeur indicative et ne serviront pas de base pour l'achat, la conversion, le rachat et/ou le transfert d'actions.

Jour de publication de la Valeur liquidative : **Jour de transaction +1**

Échange Autorisé

PRINCIPALES CLASSES D' ACTIONS ET COMMISSIONS

Classe d'actions	Devise	Investissement initial min.*	Commissions pour opérations sur actions		Commissions annuelles	
			Achat (max.)	Échange (max.)	Gestion (max.)	Administration (max.)
UCITS ETF	USD	1 000 000 USD	3,00 %	1,00 %	0,10 %	0,10 %

Voir la section « Remarques relatives aux frais du Compartiment » du prospectus. D'autres classes d'actions peuvent être proposées. La liste des classes actuelles est consultable sur amundi.lu/amundi-index-solutions.

* Ces montants minimums sont appliqués en USD ou en montants équivalents dans la devise de la classe d'actions concernée.

Avertissement du fournisseur d'indice

AMUNDI MSCI WORLD III (LE « COMPARTIMENT ») N'EST PAS SPONSORISÉ, AVALISÉ, VENDU OU PROMU PAR MSCI INC. (« MSCI »), NI PAR L'UNE DE SES SOCIÉTÉS AFFILIÉES, L'UN DE SES FOURNISSEURS D'INFORMATIONS OU AUCUN TIERS CONCERNÉ PAR LA COMPOSITION OU LA CRÉATION D'UN INDICE MSCI (COLLECTIVEMENT, LES « PARTIES MSCI »). LES INDICES MSCI SONT LA PROPRIÉTÉ EXCLUSIVE DE MSCI ET SONT DES MARQUES DE SERVICE DE MSCI OU DE SES SOCIÉTÉS AFFILIÉES. LES INDICES MSCI ONT FAIT L'OBJET D'UNE LICENCE ACCORDÉE, POUR CERTAINS BESOINS, À AMUNDI. AUCUNE DES PARTIES MSCI NE FAIT DE DÉCLARATION, NI NE DONNE DE GARANTIE, EXPRESSE OU IMPLICITE, À L'ÉMETTEUR OU AUX PORTEURS DE PARTS DE CE COMPARTIMENT, OU À TOUTE AUTRE PERSONNE OU ENTITÉ, CONCERNANT LA PERTINENCE D'INVESTIR DANS LES COMPARTIMENTS EN GÉNÉRAL OU DANS CE COMPARTIMENT EN PARTICULIER, OU LA CAPACITÉ DE TOUT INDICE MSCI À RÉPLIQUER LA PERFORMANCE DU MARCHÉ BOURSIER CORRESPONDANT. MSCI OU SES SOCIÉTÉS AFFILIÉES SONT LES CONCÉDANTS DE LA LICENCE DE CERTAINES MARQUES DÉPOSÉES, MARQUES DE SERVICE ET NOMS COMMERCIAUX, AINSI QUE DES INDICES MSCI DÉTERMINÉS, COMPOSÉS ET CALCULÉS PAR MSCI, INDÉPENDAMMENT D'AMUNDI, DE CE COMPARTIMENT, DES PORTEURS DE PARTS DE CE COMPARTIMENT, OU DE TOUTE AUTRE PERSONNE OU ENTITÉ.

AUCUNE DES PARTIES MSCI N'EST TENUE DE PRENDRE EN COMPTE LES BESOINS D'AMUNDI, DES PORTEURS DE PARTS DE CE COMPARTIMENT OU DE TOUTE AUTRE PERSONNE OU ENTITÉ DANS LE CADRE DE LA DÉFINITION, DE LA COMPOSITION OU DU CALCUL DES INDICES MSCI. AUCUNE DES PARTIES MSCI N'EST RESPONSABLE DE LA DÉTERMINATION DE LA DATE DE LANCEMENT, DU PRIX OU DE LA QUANTITÉ DES ACTIONS DU COMPARTIMENT, NI DE LA DÉTERMINATION OU DU CALCUL DE LA FORMULE/DÉS CRITÈRES SELON LESQUELS, LE COMPARTIMENT EST REMBOURSABLE, AUTANT D'OPÉRATIONS AUXQUELLES AUCUNE DES PARTIES MSCI N'A PRIS PART. PAR AILLEURS, AUCUNE DES PARTIES MSCI N'A D'OBLIGATION OU DE RESPONSABILITÉ À L'ÉGARD DE L'ÉMETTEUR, DES PORTEURS DE PARTS DE CE COMPARTIMENT OU DE TOUTE AUTRE PERSONNE OU ENTITÉ RELATIVEMENT À L'ADMINISTRATION, À LA COMMERCIALISATION ET À L'OFFRE DE CE COMPARTIMENT.

BIEN QUE MSCI OBTIENNE DES INFORMATIONS À INCLURE OU À UTILISER DANS LE CALCUL DES INDICES MSCI PROVENANT DE SOURCES QUE MSCI CONSIDÈRE FIABLES, AUCUNE DES PARTIES MSCI NE GARANTIT L'ORIGINALITÉ, LA PRÉCISION ET/OU L'EXHAUSTIVITÉ DE TOUT INDICE MSCI INDEX OU DE TOUTE INFORMATION Y FIGURANT. AUCUNE DES PARTIES MSCI NE GARANTIT, EXPRESSÉMENT OU IMPLICITEMENT, LES RÉSULTATS DEVANT ÊTRE OBTENUS PAR L'ÉMETTEUR DU COMPARTIMENT, LES PORTEURS DE PARTS DE CE DERNIER OU TOUTE AUTRE PERSONNE OU ENTITÉ, ET PROVENANT DE L'UTILISATION DE TOUT INDICE MSCI INDEX OU DE TOUTE INFORMATION Y FIGURANT. AUCUNE DES PARTIES MSCI NE PEUT ÊTRE TENUE RESPONSABLE DE TOUTE ERREUR, OMISSION OU INTERRUPTION RELATIVES AUX INDICES MSCI INDEX OU À TOUTE DONNÉE Y FIGURANT. EN OUTRE, AUCUNE DES PARTIES MSCI NE DONNE DE GARANTIE EXPRESSE OU IMPLICITE DE QUELQUE SORTE QUE CE SOIT, ET LES PARTIES MSCI N'EXPRIMENT AUCUNE GARANTIE DE QUALITÉ MARCHANDE ET D'ADÉQUATION À UN USAGE PARTICULIER EN CE QUI CONCERNE LES INDICES MSCI INDEX ET TOUTE DONNÉE Y FIGURANT. SANS PRÉJUDICE DE CE QUI PRÉCÈDE, AUCUNE DES PARTIES MSCI NE POURRA ÊTRE TENUE RESPONSABLE DE TOUS DOMMAGES DIRECTS, INDIRECTS, SPÉCIAUX, PUNITIFS, CONSÉCUTIFS OU AUTRES (Y COMPRIS UNE QUELCONQUE PERTE DE BÉNÉFICES), QUAND BIEN MÊME ELLE AURAIT ÉTÉ AVISÉE DE L'ÉVENTUALITÉ DE TELS DOMMAGES.

Objectif et politique d'investissement

Objectif

Répliquer la performance de l'Indice MSCI World Energy (« l'Indice ») et minimiser l'écart de suivi entre la valeur liquidative du compartiment et la performance de l'Indice.

Description de l'Indice

- Description générale de l'Indice

L'Indice MSCI World Energy est un indice d'actions représentatif des principaux titres du secteur de l'énergie selon la norme GICS (Global Industry Classification Standard) négociés sur les principaux marchés boursiers des pays développés (tels que définis dans la méthodologie de l'indice).

L'Indice est un Indice de rendement total net : les dividendes nets d'impôts et taxes versés par les composantes indicielles sont inclus dans le rendement de l'Indice.

- Devise de l'Indice : Dollar américain
- Composition de l'Indice

L'indice MSCI World Energy est une sous-catégorie de l'indice MSCI World. Selon la méthodologie MSCI, l'univers d'investissement de l'indice est destiné à couvrir environ 85 % (+/-5 %) de la capitalisation boursière flottante des marchés sous-jacents. Chaque action qui compose l'indice est pondérée en fonction de sa capitalisation boursière flottante.

- Révision de l'Indice

L'Indice fait l'objet d'un rééquilibrage trimestriel.

- Publication de l'Indice

L'Indice est calculé et publié par MSCI (« MSCI »).

Les indices MSCI officiels sont calculés par MSCI à l'aide :

- des cours de clôture officiels des Bourses de valeurs sur lesquelles se négocient les composantes indicielles ;
- des taux de change WM Reuters à la clôture (16 h 00 GMT).

La valeur de l'Indice MSCI World Energy est disponible sur Bloomberg. À la date du présent prospectus, le symbole boursier est : NDWUENR

La performance répliquée est le cours de clôture de l'indice MSCI World Energy.

On trouvera sur [msci.com](https://www.msci.com) la méthodologie sous-tendant l'indice MSCI, sa composition, les règles de révision et un complément d'information sur les composantes indicielles sous-jacentes

Processus de gestion

L'exposition à l'Indice est assurée par le biais d'une réplification indirecte consistant à investir dans des instruments financiers dérivés fournissant la performance de l'Indice, contre la performance des actifs détenus par le Compartiment.

Le compartiment n'intègre pas les risques en matière de durabilité et ne tient pas compte de la principale incidence négative des investissements sur les facteurs de durabilité dans son processus d'investissement, car son objectif est de reproduire le plus fidèlement possible la performance d'un indice de référence qui ne prend pas en compte ces risques dans sa méthodologie.

Le Compartiment ne tient pas compte des activités économiques éco-responsables (telles que visées dans le Règlement « Taxonomie ») dans son processus de gestion. Par conséquent, aux fins du Règlement « Taxonomie », il convient de noter que les investissements sous-jacents au Compartiment ne tiennent pas compte des critères de l'UE pour les activités économiques éco-responsables.

Loi allemande sur la fiscalité des investissements : Au moins 90 % de la valeur liquidative du compartiment sont investis en permanence dans des actions cotées en bourse ou négociées sur un marché organisé. Par souci de clarté, les investissements dans les fonds de placement immobilier (tels que définis par le ministère des Finances allemand) et les UCITS ou UCIs ne sont pas inclus dans ce pourcentage.

Écart de suivi

L'écart de suivi indique la volatilité de la différence entre le rendement du compartiment et celui de son Indice. Dans des conditions de marché normales, on s'attend à ce que le compartiment réplique la performance de l'Indice avec un écart de suivi pouvant atteindre 1 %. Le rendement, utilisé pour calculer l'écart de suivi du compartiment, est déterminé avant de prendre en compte tout mécanisme de swing pricing.

Valeurs mobilières et instruments dérivés – techniques et instruments

Les instruments dérivés font partie intégrante des stratégies d'investissement du compartiment. Le compartiment échange la performance des actifs du compartiment contre celle de l'Indice par le biais d'un contrat dérivé ou d'un swap de rendement total. Pour de plus ample information, se reporter aux rubriques « Techniques et instruments des transactions de financement des titres » et « Méthode de réplification de l'Indice et des compartiments UCITS ETF » du présent prospectus.

Les proportions maximales et prévues des actifs du Compartiment qui peuvent être soumises aux SFT et TRS sont divulguées dans le tableau « UTILISATION D'OPÉRATIONS FINANCIÈRES SUR TITRES ET SWAPS SUR RENDEMENT TOTAL ».

Devise de référence du compartiment : euro

Gestionnaire d'investissement

Amundi Asset Management

Risques principaux

Pour plus d'informations, se reporter à la section « Description des risques ».

Risques liés à des conditions de marché normales

Le Fonds présente une volatilité élevée en raison de son exposition aux marchés d'actions

Devise	Fonds de placement
Instruments dérivés	Gestion
Action	Marché
Réplification de l'indice	Durabilité
Réplification indirecte	

Risques liés à des conditions de marché inhabituelles

Contreparties	Liquidité
Exploitation	Pratiques normales
Mode de gestion des risques	Engagement

Planifier votre investissement

Conçu pour les investisseurs qui comprennent les risques associés au compartiment et envisagent d'investir pour une durée d'au moins 5 ans.

Ce compartiment peut intéresser des investisseurs qui :

- recherchent une croissance à long terme de leurs investissements ;
- cherchent à reproduire la performance de l'Indice tout en acceptant ses risques et sa volatilité associés

Jour ouvrable Tout jour d'ouverture complète d'Euronext Paris.

Jour de transaction Les ordres reçus et acceptés un Jour ouvrable à 17 h 00 HEC au plus tard sont généralement traités sur la base de la VL du prochain jour qui est aussi un jour ouvrable bancaire. Le règlement des transactions a lieu dans un délai de deux Jours ouvrables après le jour de transaction concerné.

En outre, les valeurs liquidatives techniques (« T-VL ») peuvent être calculées et publiées tout jour civil (à l'exception des samedis et des dimanches) qui ne soit ni un jour ouvré ni un jour de transaction. Ces T-VL n'ont qu'une valeur indicative et ne serviront pas de base pour l'achat, la conversion, le rachat et/ou le transfert d'actions.

Jour de publication de la Valeur liquidative : Jour de transaction +1

Échange Autorisé

PRINCIPALES CLASSES D' ACTIONS ET COMMISSIONS

			Commissions pour opérations sur actions		Commissions annuelles	
Classe d'actions	Devise	Investissement initial min.*	Achat (max.)	Échange (max.)	Gestion (max.)	Administration (max.)
UCITS ETF - EUR	EUR	1 000 000 USD	3,00 %	1,00 %	0,25 %	0,10 %
UCITS ETF - USD	USD	1 000 000 USD	3,00 %	1,00 %	0,25 %	0,10 %

Voir la section « Remarques relatives aux frais du Compartiment » du prospectus. D'autres classes d'actions peuvent être proposées. La liste des classes actuelles est consultable sur amundi.lu/amundi-index-solutions.

* Ces montants minimums sont appliqués en USD ou en montants équivalents dans la devise de la classe d'actions concernée.

Avertissement du fournisseur d'indice

AMUNDI MSCI WORLD ENERGY (LE « COMPARTIMENT ») N'EST PAS SPONSORISÉ, AVALISÉ, VENDU OU PROMU PAR MSCI INC. (« MSCI »), NI PAR L'UNE DE SES SOCIÉTÉS AFFILIÉES, L'UN DE SES FOURNISSEURS D'INFORMATIONS OU AUCUN TIERS CONCERNÉ PAR LA COMPOSITION OU LA CRÉATION D'UN INDICE MSCI (COLLECTIVEMENT, LES « PARTIES MSCI »). LES INDICES MSCI SONT LA PROPRIÉTÉ EXCLUSIVE DE MSCI ET SONT DES MARQUES DE SERVICE DE MSCI OU DE SES SOCIÉTÉS AFFILIÉES. LES INDICES MSCI ONT FAIT L'OBJET D'UNE LICENCE ACCORDÉE, POUR CERTAINS BESOINS, À AMUNDI. AUCUNE DES PARTIES MSCI NE FAIT DE DÉCLARATION, NI NE DONNE DE GARANTIE, EXPRESSE OU IMPLICITE, À L'ÉMETTEUR OU AUX PORTEURS DE PARTS DE CE COMPARTIMENT, OU À TOUTE AUTRE PERSONNE OU ENTITÉ, CONCERNANT LA PERTINENCE D'INVESTIR DANS LES COMPARTIMENTS EN GÉNÉRAL OU DANS CE COMPARTIMENT EN PARTICULIER, OU LA CAPACITÉ DE TOUT INDICE MSCI À RÉPLIQUER LA PERFORMANCE DU MARCHÉ BOURSIER CORRESPONDANT. MSCI OU SES SOCIÉTÉS AFFILIÉES SONT LES CONCÉDANTS DE LA LICENCE DE CERTAINES MARQUES DÉPOSÉES, MARQUES DE SERVICE ET NOMS COMMERCIAUX, AINSI QUE DES INDICES MSCI DÉTERMINÉS, COMPOSÉS ET CALCULÉS PAR MSCI, INDÉPENDAMMENT D'AMUNDI, DE CE COMPARTIMENT, DES PORTEURS DE PARTS DE CE COMPARTIMENT, OU DE TOUTE AUTRE PERSONNE OU ENTITÉ.

AUCUNE DES PARTIES MSCI N'EST TENUE DE PRENDRE EN COMPTE LES BESOINS D'AMUNDI, DES PORTEURS DE PARTS DE CE COMPARTIMENT OU DE TOUTE AUTRE PERSONNE OU ENTITÉ DANS LE CADRE DE LA DÉFINITION, DE LA COMPOSITION OU DU CALCUL DES INDICES MSCI. AUCUNE DES PARTIES MSCI N'EST RESPONSABLE DE LA DÉTERMINATION DE LA DATE DE LANCEMENT, DU PRIX OU DE LA QUANTITÉ DES ACTIONS DU COMPARTIMENT, NI DE LA DÉTERMINATION OU DU CALCUL DE LA FORMULE/DÉS CRITÈRES SELON LESQUELS, LE COMPARTIMENT EST REMBOURSABLE, AUTANT D'OPÉRATIONS AUXQUELLES AUCUNE DES PARTIES MSCI N'A PRIS PART. PAR AILLEURS, AUCUNE DES PARTIES MSCI N'A D'OBLIGATION OU DE RESPONSABILITÉ À L'ÉGARD DE L'ÉMETTEUR, DES PORTEURS DE PARTS DE CE COMPARTIMENT OU DE TOUTE AUTRE PERSONNE OU ENTITÉ RELATIVEMENT À L'ADMINISTRATION, À LA COMMERCIALISATION ET À L'OFFRE DE CE COMPARTIMENT.

BIEN QUE MSCI OBTIENNE DES INFORMATIONS À INCLURE OU À UTILISER DANS LE CALCUL DES INDICES MSCI PROVENANT DE SOURCES QUE MSCI CONSIDÈRE FIABLES, AUCUNE DES PARTIES MSCI NE GARANTIT L'ORIGINALITÉ, LA PRÉCISION ET/OU L'EXHAUSTIVITÉ DE TOUT INDICE MSCI INDEX OU DE TOUTE INFORMATION Y FIGURANT. AUCUNE DES PARTIES MSCI NE GARANTIT, EXPRESSÉMENT OU IMPLICITEMENT, LES RÉSULTATS DEVANT ÊTRE OBTENUS PAR L'ÉMETTEUR DU COMPARTIMENT, LES PORTEURS DE PARTS DE CE DERNIER OU TOUTE AUTRE PERSONNE OU ENTITÉ, ET PROVENANT DE L'UTILISATION DE TOUT INDICE MSCI INDEX OU DE TOUTE INFORMATION Y FIGURANT. AUCUNE DES PARTIES MSCI NE PEUT ÊTRE TENUE RESPONSABLE DE TOUTE ERREUR, OMISSION OU INTERRUPTION RELATIVES AUX INDICES MSCI INDEX OU À TOUTE DONNÉE Y FIGURANT. EN OUTRE, AUCUNE DES PARTIES MSCI NE DONNE DE GARANTIE EXPRESSE OU IMPLICITE DE QUELQUE SORTE QUE CE SOIT, ET LES PARTIES MSCI N'EXPRIMENT AUCUNE GARANTIE DE QUALITÉ MARCHANDE ET D'ADÉQUATION À UN USAGE PARTICULIER EN CE QUI CONCERNE LES INDICES MSCI INDEX ET TOUTE DONNÉE Y FIGURANT. SANS PRÉJUDICE DE CE QUI PRÉCÈDE, AUCUNE DES PARTIES MSCI NE POURRA ÊTRE TENUE RESPONSABLE DE TOUTS DOMMAGES DIRECTS, INDIRECTS, SPÉCIAUX, PUNITIFS, CONSÉCUTIFS OU AUTRES (Y COMPRIS UNE QUELCONQUE PERTE DE BÉNÉFICES), QUAND BIEN MÊME ELLE AURAIT ÉTÉ AVISÉE DE L'ÉVENTUALITÉ DE TELS DOMMAGES.

Objectif et politique d'investissement

Objectif

Répliquer la performance de l'indice MSCI World ex Europe (l'« Indice ») et minimiser l'écart de suivi entre la valeur liquidative du compartiment et la performance de l'Indice.

Description de l'Indice

- Description générale de l'Indice

L'Indice MSCI World ex Europe est un indice d'actions représentatif des marchés de moyenne à grande capitalisation des pays développés (tels que définis dans la méthodologie de l'indice), à l'exclusion des pays européens.

L'Indice est un Indice de rendement total net : les dividendes nets d'impôts et taxes versés par les composantes indicielles sont inclus dans le rendement de l'Indice.

- Devise de l'Indice : euro

- Composition de l'Indice

Selon la méthodologie MSCI, l'univers d'investissement de l'indice est destiné à couvrir environ 85 % (+/-5 %) de la capitalisation boursière flottante des marchés sous-jacents. Chaque action qui compose l'indice est pondérée en fonction de sa capitalisation boursière flottante.

- Révision de l'Indice

L'Indice fait l'objet d'un rééquilibrage trimestriel.

- Publication de l'Indice

L'Indice est calculé et publié par MSCI (« MSCI »).

Les indices MSCI officiels sont calculés par MSCI à l'aide :

- des cours de clôture officiels des Bourses de valeurs sur lesquelles se négocient les composantes indicielles ;
- des taux de change WM Reuters à la clôture (16 h 00 GMT).

La valeur de l'Indice MSCI World ex Europe est disponible sur Bloomberg. À la date du présent prospectus, le symbole boursier est : MSDEWEUN

La performance répliquée est le cours de clôture de l'indice MSCI World ex Europe.

On trouvera sur [msci.com](https://www.msci.com) la méthodologie sous-tendant l'indice MSCI, sa composition, les règles de révision et un complément d'information sur les composantes indicielles sous-jacentes

Processus de gestion

L'exposition à l'Indice est assurée par le biais d'une réplification indirecte consistant à investir dans des instruments financiers dérivés fournissant la performance de l'Indice, contre la performance des actifs détenus par le Compartiment.

Le compartiment n'intègre pas les risques en matière de durabilité et ne tient pas compte de la principale incidence négative des investissements sur les facteurs de durabilité dans son processus d'investissement, car son objectif est de reproduire le plus fidèlement possible la performance d'un indice de référence qui ne prend pas en compte ces risques dans sa méthodologie.

Le Compartiment ne tient pas compte des activités économiques éco-responsables (telles que visées dans le Règlement « Taxonomie ») dans son processus de gestion. Par conséquent, aux fins du Règlement « Taxonomie », il convient de noter que les investissements sous-jacents au Compartiment ne tiennent pas compte des critères de l'UE pour les activités économiques éco-responsables.

Loi allemande sur la fiscalité des investissements : Au moins 90 % de la valeur liquidative du compartiment sont investis en permanence dans des actions cotées en bourse ou négociées sur un marché organisé. Par souci de clarté, les investissements dans les fonds de placement immobilier (tels que définis par le ministère des Finances allemand) et les UCITS ou UCIs ne sont pas inclus dans ce pourcentage.

Écart de suivi

L'écart de suivi indique la volatilité de la différence entre le rendement du compartiment et celui de son Indice. Dans des conditions de marché normales, on s'attend à ce que le compartiment réplique la performance de l'Indice avec un écart de suivi pouvant atteindre 1 %. Le rendement, utilisé pour calculer l'écart de suivi du compartiment, est déterminé avant de prendre en compte tout mécanisme de swing pricing.

Valeurs mobilières et instruments dérivés – techniques et instruments

Les instruments dérivés font partie intégrante des stratégies d'investissement du compartiment. Le compartiment échange la performance des actifs du compartiment contre celle de l'Indice par le biais d'un contrat dérivé ou d'un swap de rendement total. Pour de plus ample information, se reporter aux rubriques « Techniques et instruments des transactions de financement des titres » et « Méthode de réplification de l'Indice et des compartiments UCITS ETF » du présent prospectus.

Les proportions maximales et prévues des actifs du Compartiment qui peuvent être soumises aux SFT et TRS sont divulguées dans le tableau « UTILISATION D'OPÉRATIONS FINANCIÈRES SUR TITRES ET SWAPS SUR RENDEMENT TOTAL ».

Devise de référence du compartiment : euro

Gestionnaire d'investissement

Amundi Asset Management

Risques principaux

Pour plus d'informations, se reporter à la section « Description des risques ».

Risques liés à des conditions de marché normales

Le Fonds présente une volatilité élevée en raison de son exposition aux marchés d'actions

Devise	Fonds de placement
Instruments dérivés	Gestion
Action	Marché
Réplification de l'indice	Durabilité
Réplification indirecte	

Risques liés à des conditions de marché inhabituelles

Contreparties	Liquidité
Exploitation	Pratiques normales

Mode de gestion des risques Engagement

Planifier votre investissement

Conçu pour les investisseurs qui comprennent les risques associés au compartiment et envisagent d'investir pour une durée d'au moins 5 ans.

Ce compartiment peut intéresser des investisseurs qui :

- recherchent une croissance à long terme de leurs investissements ;
- cherchent à reproduire la performance de l'Indice tout en acceptant ses risques et sa volatilité associés

Jour ouvrable Tout jour d'ouverture complète d'Euronext Paris.

Jour de transaction Les ordres reçus et acceptés un Jour ouvrable à 17 h 00 HEC au plus tard sont généralement traités sur la base de la VL du prochain jour qui est aussi un jour ouvrable bancaire. Le règlement des transactions a lieu dans un délai de deux Jours ouvrables après le jour de transaction concerné.

En outre, les valeurs liquidatives techniques (« T-VL ») peuvent être calculées et publiées tout jour civil (à l'exception des samedis et des dimanches) qui ne soit ni un jour ouvré ni un jour de transaction. Ces T-VL n'ont qu'une valeur indicative et ne serviront pas de base pour l'achat, la conversion, le rachat et/ou le transfert d'actions.

Jour de publication de la Valeur liquidative : Jour de transaction +1

Échange Autorisé

PRINCIPALES CLASSES D' ACTIONS ET COMMISSIONS

Classe d'actions	Devise	Investissement initial min.*	Commissions pour opérations sur actions		Commissions annuelles	
			Achat (max.)	Échange (max.)	Gestion (max.)	Administration (max.)
UCITS ETF - EUR	EUR	1 000 000 USD	3,00 %	1,00 %	0,25 %	0,10 %
UCITS ETF - USD	USD	1 000 000 USD	3,00 %	1,00 %	0,25 %	0,10 %

Voir la section « Remarques relatives aux frais du Compartiment » du prospectus. D'autres classes d'actions peuvent être proposées. La liste des classes actuelles est consultable sur amundi.lu/amundi-index-solutions.

* Ces montants minimums sont appliqués en USD ou en montants équivalents dans la devise de la classe d'actions concernée.

Avertissement du fournisseur d'indice

AMUNDI MSCI WORLD EX EUROPE (LE « COMPARTIMENT ») N'EST EN AUCUNE FAÇON SPONSORISÉ, AVALISÉ, VENDU OU PROMU PAR MSCI INC. (« MSCI »), NI PAR L'UNE DE SES SOCIÉTÉS AFFILIÉES, L'UN DE SES FOURNISSEURS D'INFORMATIONS OU AUCUN TIERS CONCERNÉ PAR LA COMPOSITION OU LA CRÉATION D'UN INDICE MSCI (COLLECTIVEMENT, LES « PARTIES MSCI »). LES INDICES MSCI SONT LA PROPRIÉTÉ EXCLUSIVE DE MSCI ET SONT DES MARQUES DE SERVICE DE MSCI OU DE SES SOCIÉTÉS AFFILIÉES. LES INDICES MSCI ONT FAIT L'OBJET D'UNE LICENCE ACCORDÉE, POUR CERTAINS BESOINS, À AMUNDI. AUCUNE DES PARTIES MSCI NE FAIT DE DÉCLARATION, NI NE DONNE DE GARANTIE, EXPRESSE OU IMPLICITE, À L'ÉMETTEUR OU AUX PORTEURS DE PARTS DE CE COMPARTIMENT, OU À TOUTE AUTRE PERSONNE OU ENTITÉ, CONCERNANT LA PERTINENCE D'INVESTIR DANS LES COMPARTIMENTS EN GÉNÉRAL OU DANS CE COMPARTIMENT EN PARTICULIER, OU LA CAPACITÉ DE TOUT INDICE MSCI À RÉPLIQUER LA PERFORMANCE DU MARCHÉ BOURSIER CORRESPONDANT. MSCI OU SES SOCIÉTÉS AFFILIÉES SONT LES CONCÉDANTS DE LA LICENCE DE CERTAINES MARQUES DÉPOSÉES, MARQUES DE SERVICE ET NOMS COMMERCIAUX, AINSI QUE DES INDICES MSCI DÉTERMINÉS, COMPOSÉS ET CALCULÉS PAR MSCI, INDÉPENDAMMENT D'AMUNDI, DE CE COMPARTIMENT, DES PORTEURS DE PARTS DE CE COMPARTIMENT, OU DE TOUTE AUTRE PERSONNE OU ENTITÉ.

AUCUNE DES PARTIES MSCI N'EST TENUE DE PRENDRE EN COMPTE LES BESOINS D'AMUNDI, DES PORTEURS DE PARTS DE CE COMPARTIMENT OU DE TOUTE AUTRE PERSONNE OU ENTITÉ DANS LE CADRE DE LA DÉFINITION, DE LA COMPOSITION OU DU CALCUL DES INDICES MSCI. AUCUNE DES PARTIES MSCI N'EST RESPONSABLE DE LA DÉTERMINATION DE LA DATE DE LANCEMENT, DU PRIX OU DE LA QUANTITÉ DES ACTIONS DU COMPARTIMENT, NI DE LA DÉTERMINATION OU DU CALCUL DE LA FORMULE/DÉS CRITÈRES SELON LESQUELS, LE COMPARTIMENT EST REMBOURSABLE, AUTANT D'OPÉRATIONS AUXQUELLES AUCUNE DES PARTIES MSCI N'A PRIS PART. PAR AILLEURS, AUCUNE DES PARTIES MSCI N'A D'OBLIGATION OU DE RESPONSABILITÉ À L'ÉGARD DE L'ÉMETTEUR, DES PORTEURS DE PARTS DE CE COMPARTIMENT OU DE TOUTE AUTRE PERSONNE OU ENTITÉ RELATIVEMENT À L'ADMINISTRATION, À LA COMMERCIALISATION ET À L'OFFRE DE CE COMPARTIMENT.

BIEN QUE MSCI OBTIENNE DES INFORMATIONS À INCLURE OU À UTILISER DANS LE CALCUL DES INDICES MSCI PROVENANT DE SOURCES QUE MSCI CONSIDÈRE FIABLES, AUCUNE DES PARTIES MSCI NE GARANTIT L'ORIGINALITÉ, LA PRÉCISION ET/OU L'EXHAUSTIVITÉ DE TOUT INDICE MSCI INDEX OU DE TOUTE INFORMATION Y FIGURANT. AUCUNE DES PARTIES MSCI NE GARANTIT, EXPRESSÉMENT OU IMPLICITEMENT, LES RÉSULTATS DEVANT ÊTRE OBTENUS PAR L'ÉMETTEUR DU COMPARTIMENT, LES PORTEURS DE PARTS DE CE DERNIER OU TOUTE AUTRE PERSONNE OU ENTITÉ, ET PROVENANT DE L'UTILISATION DE TOUT INDICE MSCI INDEX OU DE TOUTE INFORMATION Y FIGURANT. AUCUNE DES PARTIES MSCI NE PEUT ÊTRE TENUE RESPONSABLE DE TOUTE ERREUR, OMISSION OU INTERRUPTION RELATIVES AUX INDICES MSCI INDEX OU À TOUTE DONNÉE Y FIGURANT. EN OUTRE, AUCUNE DES PARTIES MSCI NE DONNE DE GARANTIE EXPRESSE OU IMPLICITE DE QUELQUE SORTE QUE CE SOIT, ET LES PARTIES MSCI N'EXPRIMENT AUCUNE GARANTIE DE QUALITÉ MARCHANDE ET D'ADÉQUATION À UN USAGE PARTICULIER EN CE QUI CONCERNE LES INDICES MSCI INDEX ET TOUTE DONNÉE Y FIGURANT. SANS PRÉJUDICE DE CE QUI PRÉCÈDE, AUCUNE DES PARTIES MSCI NE POURRA ÊTRE TENUE RESPONSABLE DE TOUTS DOMMAGES DIRECTS, INDIRECTS, SPÉCIAUX, PUNITIFS, CONSÉCUTIFS OU AUTRES (Y COMPRIS UNE QUELCONQUE PERTE DE BÉNÉFICES), QUAND BIEN MÊME ELLE AURAIT ÉTÉ AVISÉE DE L'ÉVENTUALITÉ DE TELS DOMMAGES.

Objectif et politique d'investissement

Objectif

Répliquer la performance de l'Indice MSCI World Financials (« l'Indice ») et minimiser l'écart de suivi entre la valeur liquidative du compartiment et la performance de l'Indice.

Description de l'Indice

- Description générale de l'Indice

L'Indice MSCI World Financials est un indice d'actions représentatif des principaux titres financiers selon la Global Industry Classification Standard (GICS) négociée sur les marchés d'actions des pays développés (telle que définie dans la méthodologie de l'indice).

L'Indice est un Indice de rendement total net : les dividendes nets d'impôts et taxes versés par les composantes indicielles sont inclus dans le rendement de l'Indice.

- Devise de l'Indice : Dollar américain
- Composition de l'Indice

L'indice MSCI World Financials est une sous-catégorie de l'indice MSCI World. Selon la méthodologie MSCI, l'univers d'investissement de l'indice est destiné à couvrir environ 85 % (+/-5 %) de la capitalisation boursière flottante des marchés sous-jacents. Chaque action qui compose l'indice est pondérée en fonction de sa capitalisation boursière flottante.

- Révision de l'Indice

L'Indice fait l'objet d'un rééquilibrage trimestriel.

- Publication de l'Indice

L'Indice est calculé et publié par MSCI (« MSCI »).

Les indices MSCI officiels sont calculés par MSCI à l'aide :

- des cours de clôture officiels des Bourses de valeurs sur lesquelles se négocient les composantes indicielles ;
- des taux de change WM Reuters à la clôture (16 h 00 GMT).

La valeur de l'Indice MSCI World Financials est disponible sur Bloomberg. À la date du présent prospectus, le symbole boursier est : NDWUFNCL

La performance répliquée est le cours de clôture de l'indice MSCI World Financials.

On trouvera sur msci.com la méthodologie sous-tendant l'indice MSCI, sa composition, les règles de révision et un complément d'information sur les composantes indicielles sous-jacentes

Processus de gestion

L'exposition à l'Indice est assurée par le biais d'une réplification indirecte consistant à investir dans des instruments financiers dérivés fournissant la performance de l'Indice, contre la performance des actifs détenus par le Compartiment.

Le compartiment n'intègre pas les risques en matière de durabilité et ne tient pas compte de la principale incidence négative des investissements sur les facteurs de durabilité dans son processus d'investissement, car son objectif est de reproduire le plus fidèlement possible la performance d'un indice de référence qui ne prend pas en compte ces risques dans sa méthodologie.

Le Compartiment ne tient pas compte des activités économiques éco-responsables (telles que visées dans le Règlement « Taxonomie ») dans son processus de gestion. Par conséquent, aux fins du Règlement « Taxonomie », il convient de noter que les investissements sous-jacents au Compartiment ne tiennent pas compte des critères de l'UE pour les activités économiques éco-responsables.

Loi allemande sur la fiscalité des investissements : Au moins 90 % de la valeur liquidative du compartiment sont investis en permanence dans des actions cotées en bourse ou négociées sur un marché organisé. Par souci de clarté, les investissements dans les fonds de placement immobilier (tels que définis par le ministère des Finances allemand) et les UCITS ou UCIs ne sont pas inclus dans ce pourcentage.

Écart de suivi

L'écart de suivi indique la volatilité de la différence entre le rendement du compartiment et celui de son Indice. Dans des conditions de marché normales, on s'attend à ce que le compartiment réplique la performance de l'Indice avec un écart de suivi pouvant atteindre 1 %. Le rendement, utilisé pour calculer l'écart de suivi du compartiment, est déterminé avant de prendre en compte tout mécanisme de swing pricing.

Valeurs mobilières et instruments dérivés – techniques et instruments

Les instruments dérivés font partie intégrante des stratégies d'investissement du compartiment. Le compartiment échange la performance des actifs du compartiment contre celle de l'Indice par le biais d'un contrat dérivé ou d'un swap de rendement total. Pour de plus ample information, se reporter aux rubriques « Techniques et instruments des transactions de financement des titres » et « Méthode de réplification de l'Indice et des compartiments UCITS ETF » du présent prospectus.

Les proportions maximales et prévues des actifs du Compartiment qui peuvent être soumises aux SFT et TRS sont divulguées dans le tableau « UTILISATION D'OPÉRATIONS FINANCIÈRES SUR TITRES ET SWAPS SUR RENDEMENT TOTAL ».

Devise de référence du compartiment : euro

Gestionnaire d'investissement

Amundi Asset Management

Risques principaux

Pour plus d'informations, se reporter à la section « Description des risques ».

Risques liés à des conditions de marché normales

Le Fonds présente une volatilité élevée en raison de son exposition aux marchés d'actions

Devise	Fonds de placement
Instruments dérivés	Gestion
Action	Marché
Réplification de l'indice	Durabilité
Réplification indirecte	

Risques liés à des conditions de marché inhabituelles

Contreparties	Liquidité
Exploitation	Pratiques normales

Mode de gestion des risques Engagement

Planifier votre investissement

Conçu pour les investisseurs qui comprennent les risques associés au compartiment et envisagent d'investir pour une durée d'au moins 5 ans.

Ce compartiment peut intéresser des investisseurs qui :

- recherchent une croissance à long terme de leurs investissements ;
- cherchent à reproduire la performance de l'Indice tout en acceptant ses risques et sa volatilité associés

Jour ouvrable Tout jour d'ouverture complète d'Euronext Paris.

Jour de transaction Les ordres reçus et acceptés un Jour ouvrable à 17 h 00 HEC au plus tard sont généralement traités sur la base de la VL du prochain jour qui est aussi un jour ouvrable bancaire. Le règlement des transactions a lieu dans un délai de deux Jours ouvrables après le jour de transaction concerné.

En outre, les valeurs liquidatives techniques (« T-VL ») peuvent être calculées et publiées tout jour civil (à l'exception des samedis et des dimanches) qui ne soit ni un jour ouvré ni un jour de transaction. Ces T-VL n'ont qu'une valeur indicative et ne serviront pas de base pour l'achat, la conversion, le rachat et/ou le transfert d'actions.

Jour de publication de la Valeur liquidative : Jour de transaction +1

Échange Autorisé

PRINCIPALES CLASSES D' ACTIONS ET COMMISSIONS

Classe d'actions	Devise	Investissement initial min.*	Commissions pour opérations sur actions		Commissions annuelles	
			Achat (max.)	Échange (max.)	Gestion (max.)	Administration (max.)
UCITS ETF - EUR	EUR	1 000 000 USD	3,00 %	1,00 %	0,25 %	0,10 %
UCITS ETF - USD	USD	1 000 000 USD	3,00 %	1,00 %	0,25 %	0,10 %

Voir la section « Remarques relatives aux frais du Compartiment » du prospectus. D'autres classes d'actions peuvent être proposées. La liste des classes actuelles est consultable sur amundi.lu/amundi-index-solutions.

* Ces montants minimums sont appliqués en USD ou en montants équivalents dans la devise de la classe d'actions concernée.

Avertissement du fournisseur d'indice

AMUNDI MSCI WORLD FINANCIALS (LE « COMPARTIMENT ») N'EST PAS SPONSORISÉ, AVALISÉ, VENDU OU PROMU PAR MSCI INC. (« MSCI »), NI PAR L'UNE DE SES SOCIÉTÉS AFFILIÉES, L'UN DE SES FOURNISSEURS D'INFORMATIONS OU AUCUN TIERS CONCERNÉ PAR LA COMPOSITION OU LA CRÉATION D'UN INDICE MSCI (COLLECTIVEMENT, LES « PARTIES MSCI »). LES INDICES MSCI SONT LA PROPRIÉTÉ EXCLUSIVE DE MSCI ET SONT DES MARQUES DE SERVICE DE MSCI OU DE SES SOCIÉTÉS AFFILIÉES. LES INDICES MSCI ONT FAIT L'OBJET D'UNE LICENCE ACCORDÉE, POUR CERTAINS BESOINS, À AMUNDI. AUCUNE DES PARTIES MSCI NE FAIT DE DÉCLARATION, NI NE DONNE DE GARANTIE, EXPRESSE OU IMPLICITE, À L'ÉMETTEUR OU AUX PORTEURS DE PARTS DE CE COMPARTIMENT, OU À TOUTE AUTRE PERSONNE OU ENTITÉ, CONCERNANT LA PERTINENCE D'INVESTIR DANS LES COMPARTIMENTS EN GÉNÉRAL OU DANS CE COMPARTIMENT EN PARTICULIER, OU LA CAPACITÉ DE TOUT INDICE MSCI À RÉPLIQUER LA PERFORMANCE DU MARCHÉ BOURSIER CORRESPONDANT. MSCI OU SES SOCIÉTÉS AFFILIÉES SONT LES CONCÉDANTS DE LA LICENCE DE CERTAINES MARQUES DÉPOSÉES, MARQUES DE SERVICE ET NOMS COMMERCIAUX, AINSI QUE DES INDICES MSCI DÉTERMINÉS, COMPOSÉS ET CALCULÉS PAR MSCI, INDÉPENDAMMENT D'AMUNDI, DE CE COMPARTIMENT, DES PORTEURS DE PARTS DE CE COMPARTIMENT, OU DE TOUTE AUTRE PERSONNE OU ENTITÉ.

AUCUNE DES PARTIES MSCI N'EST TENUE DE PRENDRE EN COMPTE LES BESOINS D'AMUNDI, DES PORTEURS DE PARTS DE CE COMPARTIMENT OU DE TOUTE AUTRE PERSONNE OU ENTITÉ DANS LE CADRE DE LA DÉFINITION, DE LA COMPOSITION OU DU CALCUL DES INDICES MSCI. AUCUNE DES PARTIES MSCI N'EST RESPONSABLE DE LA DÉTERMINATION DE LA DATE DE LANCEMENT, DU PRIX OU DE LA QUANTITÉ DES ACTIONS DU COMPARTIMENT, NI DE LA DÉTERMINATION OU DU CALCUL DE LA FORMULE/DÉS CRITÈRES SELON LESQUELS, LE COMPARTIMENT EST REMBOURSABLE, AUTANT D'OPÉRATIONS AUXQUELLES AUCUNE DES PARTIES MSCI N'A PRIS PART. PAR AILLEURS, AUCUNE DES PARTIES MSCI N'A D'OBLIGATION OU DE RESPONSABILITÉ À L'ÉGARD DE L'ÉMETTEUR, DES PORTEURS DE PARTS DE CE COMPARTIMENT OU DE TOUTE AUTRE PERSONNE OU ENTITÉ RELATIVEMENT À L'ADMINISTRATION, À LA COMMERCIALISATION ET À L'OFFRE DE CE COMPARTIMENT.

BIEN QUE MSCI OBTIENNE DES INFORMATIONS À INCLURE OU À UTILISER DANS LE CALCUL DES INDICES MSCI PROVENANT DE SOURCES QUE MSCI CONSIDÈRE FIABLES, AUCUNE DES PARTIES MSCI NE GARANTIT L'ORIGINALITÉ, LA PRÉCISION ET/OU L'EXHAUSTIVITÉ DE TOUT INDICE MSCI INDEX OU DE TOUTE INFORMATION Y FIGURANT. AUCUNE DES PARTIES MSCI NE GARANTIT, EXPRESSÉMENT OU IMPLICITEMENT, LES RÉSULTATS DEVANT ÊTRE OBTENUS PAR L'ÉMETTEUR DU COMPARTIMENT, LES PORTEURS DE PARTS DE CE DERNIER OU TOUTE AUTRE PERSONNE OU ENTITÉ, ET PROVENANT DE L'UTILISATION DE TOUT INDICE MSCI INDEX OU DE TOUTE INFORMATION Y FIGURANT. AUCUNE DES PARTIES MSCI NE PEUT ÊTRE TENUE RESPONSABLE DE TOUTE ERREUR, OMISSION OU INTERRUPTION RELATIVES AUX INDICES MSCI INDEX OU À TOUTE DONNÉE Y FIGURANT. EN OUTRE, AUCUNE DES PARTIES MSCI NE DONNE DE GARANTIE EXPRESSE OU IMPLICITE DE QUELQUE SORTE QUE CE SOIT, ET LES PARTIES MSCI N'EXPRIMENT AUCUNE GARANTIE DE QUALITÉ MARCHANDE ET D'ADÉQUATION À UN USAGE PARTICULIER EN CE QUI CONCERNE LES INDICES MSCI INDEX ET TOUTE DONNÉE Y FIGURANT. SANS PRÉJUDICE DE CE QUI PRÉCÈDE, AUCUNE DES PARTIES MSCI NE POURRA ÊTRE TENUE RESPONSABLE DE TOUS DOMMAGES DIRECTS, INDIRECTS, SPÉCIAUX, PUNITIFS, CONSÉCUTIFS OU AUTRES (Y COMPRIS UNE QUELCONQUE PERTE DE BÉNÉFICES), QUAND BIEN MÊME ELLE AURAIT ÉTÉ AVISÉE DE L'ÉVENTUALITÉ DE TELS DOMMAGES.

Objectif et politique d'investissement

Objectif

Répliquer la performance de l'Indice NASDAQ-100 (« l'Indice ») et minimiser l'écart de suivi entre la valeur liquidative du compartiment et la performance de l'Indice.

Description de l'Indice

- Description générale de l'Indice

Le NASDAQ-100 est un indice d'actions représentatif des titres émis par des sociétés non financières cotées sur le NASDAQ Stock Exchange, une place américaine où se négocient des actions américaines et non américaines.

L'Indice est un Indice de rendement total : les dividendes versés par les composantes indicielles sont inclus dans le rendement de l'Indice.

- Devise de l'Indice : Dollar américain

- Composition de l'Indice

L'indice reflète la performance d'entreprise de tous les grands secteurs d'industrie, y compris les industries informatiques de matériel et de logiciel, les télécommunications, le commerce de gros et de détail et les biotechnologies. Il ne contient pas d'action d'entreprises financières, y compris les entreprises d'investissement.

Chaque action qui compose l'indice est pondérée en fonction de sa capitalisation boursière.

- Révision de l'Indice

L'Indice fait l'objet d'un rééquilibrage trimestriel.

- Publication de l'Indice

L'Indice est calculé et publié par Nasdaq.

L'indice NASDAQ-100 est calculé par NASDAQ OMX sur la base des cours de clôture officiels des Bourses de valeurs sur lesquelles se négocient les composantes indicielles.

La valeur de l'Indice NASDAQ-100 est disponible sur Bloomberg. À la date du présent prospectus, le symbole boursier est : XNDX

La performance répliquée est le cours de clôture de l'indice NASDAQ-100.

On trouvera sur indexes.nasdaqomx.com la méthodologie sous-tendant cet indice Nasdaq, sa composition, les règles de révision et un complément d'information sur les composantes indicielles sous-jacentes.

Processus de gestion

L'exposition à l'Indice est assurée par le biais d'une réplification indirecte consistant à investir dans des instruments financiers dérivés fournissant la performance de l'Indice, contre la performance des actifs détenus par le Compartiment.

Le compartiment n'intègre pas les risques en matière de durabilité et ne tient pas compte de la principale incidence négative des investissements sur les facteurs de durabilité dans son processus d'investissement, car son objectif est de reproduire le plus fidèlement possible la performance d'un indice de référence qui ne prend pas en compte ces risques dans sa méthodologie.

Le Compartiment ne tient pas compte des activités économiques éco-responsables (telles que visées dans le Règlement « Taxonomie ») dans son processus de gestion. Par conséquent, aux fins du Règlement « Taxonomie », il convient de noter que les investissements sous-jacents au Compartiment ne tiennent pas compte des critères de l'UE pour les activités économiques éco-responsables.

Loi allemande sur la fiscalité des investissements : Au moins 90 % de la valeur liquidative du compartiment sont investis en permanence dans des actions cotées en bourse ou négociées sur un marché organisé. Par souci de clarté, les investissements dans les fonds de placement immobilier (tels que définis par le ministère des Finances allemand) et les UCITS ou UCIs ne sont pas inclus dans ce pourcentage.

Écart de suivi

L'écart de suivi indique la volatilité de la différence entre le rendement du compartiment et celui de son Indice. Dans des conditions de marché normales, on s'attend à ce que le compartiment réplique la performance de l'Indice avec un écart de suivi pouvant atteindre 1 %. Le rendement, utilisé pour calculer l'écart de suivi du compartiment, est déterminé avant de prendre en compte tout mécanisme de swing pricing.

Valeurs mobilières et instruments dérivés – techniques et instruments

Les instruments dérivés font partie intégrante des stratégies d'investissement du compartiment. Le compartiment échange la performance des actifs du compartiment contre celle de l'Indice par le biais d'un contrat dérivé ou d'un swap de rendement total. Pour de plus ample information, se reporter aux rubriques « Techniques et instruments des transactions de financement des titres » et « Méthode de réplification de l'Indice et des compartiments UCITS ETF » du présent prospectus.

Les proportions maximales et prévues des actifs du Compartiment qui peuvent être soumises aux SFT et TRS sont divulguées dans le tableau « UTILISATION D'OPÉRATIONS FINANCIÈRES SUR TITRES ET SWAPS SUR RENDEMENT TOTAL ».

Devise de référence du compartiment : euro

Gestionnaire d'investissement

Amundi Asset Management

Risques principaux

Pour plus d'informations, se reporter à la section « Description des risques ».

Risques liés à des conditions de marché normales

Le Fonds présente une volatilité élevée en raison de son exposition aux marchés d'actions

Devise	Réplification indirecte
Instruments dérivés	Fonds de placement
Action	Gestion
Risque de couverture (classe d'actions couverte)	Marché
Réplification de l'indice	Durabilité

Risques liés à des conditions de marché inhabituelles

Contreparties	Liquidité
Exploitation	Pratiques normales

Mode de gestion des risques Engagement

Planifier votre investissement

Conçu pour les investisseurs qui comprennent les risques associés au compartiment et envisagent d'investir pour une durée d'au moins 5 ans.

Ce compartiment peut intéresser des investisseurs qui :

- recherchent une croissance à long terme de leurs investissements ;
- cherchent à reproduire la performance de l'Indice tout en acceptant ses risques et sa volatilité associés

Jour ouvrable Tout jour d'ouverture complète d'Euronext Paris.

Jour de transaction Les ordres reçus et acceptés un Jour ouvrable à 17 h 00 HEC au plus tard sont généralement traités sur la base de la VL du prochain jour ouvrable (y compris le jour ouvrable de réception des ordres en question). Le règlement des transactions a lieu dans un délai de deux Jours ouvrables après le jour de transaction concerné.

En outre, les valeurs liquidatives techniques (« T-VL ») peuvent être calculées et publiées tout jour civil (à l'exception des samedis et des dimanches) qui ne soit ni un jour ouvré ni un jour de transaction. Ces T-VL n'ont qu'une valeur indicative et ne serviront pas de base pour l'achat, la conversion, le rachat et/ou le transfert d'actions.

Jour de publication de la Valeur liquidative : Jour de transaction +1

Échange Autorisé

PRINCIPALES CLASSES D' ACTIONS ET COMMISSIONS

Classe d'actions	Devise	Investissement initial min.*	Commissions pour opérations sur actions		Commissions annuelles	
			Achat (max.)	Échange (max.)	Gestion (max.)	Administration (max.)
UCITS ETF - DAILY HEDGED EUR	EUR	1 000 000 USD	3,00 %	1,00 %	0,25 %	0,10 %
UCITS ETF - EUR	EUR	1 000 000 USD	3,00 %	1,00 %	0,13 %	0,10 %
UCITS ETF - USD	USD	1 000 000 USD	3,00 %	1,00 %	0,13 %	0,10 %

Voir la section « Remarques relatives aux frais du Compartiment » du prospectus. D'autres classes d'actions peuvent être proposées. La liste des classes actuelles est consultable sur amundi.lu/amundi-index-solutions.

* Ces montants minimums sont appliqués en USD ou en montants équivalents dans la devise de la classe d'actions concernée.

Avertissement du fournisseur d'indice

Ce ou ces produits ne sont pas sponsorisés, avalisés, vendus ou promus par The NASDAQ OMX Group, Inc. ou ses affiliés (NASDAQ OMX, et ses affiliés sont conjointement appelés les « Sociétés »). Les Sociétés ne se sont pas prononcées sur la légalité, la pertinence, l'exactitude ou le caractère adéquat des descriptions relatives au ou aux Produits. Les Sociétés ne font aucune espèce de déclaration, condition ou garantie, expresse ou implicite, à l'attention des porteurs de parts du ou des Produits ou de tout membre du public quant à l'opportunité d'un investissement dans des titres en général ou dans le ou les Produits en particulier, ou quant à la capacité de l'indice Nasdaq-100 à répliquer la performance générale des marchés boursiers. L'unique relation des Sociétés avec Amundi Investment Solutions (« Amundi Asset Management ») repose sur l'octroi sous licence des marques déposées NASDAQ®, OMX®, NASDAQ OMX®, Nasdaq-100® et Nasdaq-100 Index®, de certains noms commerciaux des Sociétés et de l'Indice Nasdaq-100 Index®, qui est défini, constitué et calculé par NASDAQ OMX sans tenir compte d'Amundi Asset Management ni du ou des Produits. NASDAQ OMX n'est nullement tenu de prendre en compte les besoins d'Amundi Asset Management ou des porteurs de parts du ou des Produits lors de la définition, de la composition ou du calcul de l'Indice Nasdaq-100 Index®. Les Sociétés ne sont responsables ni de la détermination des cours du ou des Produits, ni de son calendrier de mise à jour, ni des quantités à émettre, pas plus que de la définition ou du calcul de l'équation permettant la conversion en numéraire de ses actions, toutes activités auxquelles les Sociétés ne prennent aucune part. Les Sociétés déclinent toute obligation ou responsabilité concernant l'administration, la commercialisation ou la négociation de parts du ou des Produits.

LES SOCIÉTÉS NE GARANTISSENT PAS L'EXACTITUDE NI LA CONTINUITÉ DU CALCUL DE L'INDICE NASDAQ-100 INDEX® OU DES DONNÉES Y FIGURANT. AUCUNE DES SOCIÉTÉS NE GARANTIT, EXPRESSÉMENT OU IMPLICITEMENT, LES RÉSULTATS DEVANT ÊTRE OBTENUS PAR AMUNDI ASSET MANAGEMENT, LES PORTEURS DE PARTS DU OU DES PRODUITS OU TOUTE AUTRE PERSONNE OU ENTITÉ, ET PROVENANT DE L'UTILISATION DE L'INDICE NASDAQ-100 INDEX® OU DE TOUTE INFORMATION Y FIGURANT. LES SOCIÉTÉS NE DONNENT AUCUNE GARANTIE, EXPRESSE OU IMPLICITE, ET DÉCLINENT EXPRESSÉMENT TOUTE GARANTIE DE QUALITÉ MARCHANDE OU D'ADÉQUATION À UN USAGE PARTICULIER OU D'UTILISATION EN CE QUI CONCERNE L'INDICE NASDAQ-100 INDEX® OU TOUTE INFORMATION Y FIGURANT. SANS PRÉJUDICE DE CE QUI PRÉCÈDE, LES SOCIÉTÉS NE SAURAIENT EN AUCUN CAS ÊTRE TENUES RESPONSABLES DE TOUS DOMMAGES SPÉCIAUX, PUNITIFS, INDIRECTS OU CONSÉCUTIFS, MÊME SI ELLES ONT ÉTÉ AVERTIES DE LA POSSIBILITÉ DE SURVENANCE DE TELS DOMMAGES.

AMUNDI PEA DOW JONES INDUSTRIAL AVERAGE

Objectif et politique d'investissement

Objectif

Répliquer la performance de l'Indice Dow Jones Industrial Average (l'« Indice ») et minimiser l'écart de suivi entre la valeur liquidative du compartiment et la performance de l'Indice.

Description de l'Indice

- Description générale de l'Indice

L'Indice Dow Jones Industrial Average est un indice pondéré par les prix de 30 sociétés américaines de premier ordre. L'indice couvre tous les secteurs d'activité, sauf le transport et les services publics.

L'Indice est un Indice de rendement total net : les dividendes nets d'impôts et taxes versés par les composantes indicielles sont inclus dans le rendement de l'Indice.

- Devise de l'Indice : Dollar américain
- Composition de l'Indice

Le Dow Jones Industrial Average est un indice pondéré par les prix qui réplique la performance de 30 grandes sociétés américaines représentatives du marché global de l'industrie américaine, à l'exception des secteurs des transports et des services publics. Les composantes de l'Indice sont sélectionnées par un comité composé de trois représentants de S&P Dow Jones Indices et de deux représentants du Wall Street Journal. En règle générale, les actions ne sont ajoutées que si la société jouit d'une excellente réputation, affiche une croissance soutenue et présente un intérêt pour un grand nombre d'investisseurs. Les modifications apportées à la composition de l'Indice sont publiées par les rédacteurs du Wall Street Journal sans consulter les sociétés représentées dans l'Indice ni aucun éditeur, aucune bourse ou agence officielle. Les composantes sont ajoutées à et retirées de l'Indice au besoin, normalement en de rares occasions uniquement, les changements se déroulant en général à la suite d'acquisitions de sociétés ou d'autres évolutions importantes ayant trait aux activités d'une société incluse dans l'Indice. Par le passé, la plupart des ajustements ont été effectués à la suite de fusions. Toutefois, de temps à autre, des changements sont effectués afin d'atteindre, de l'avis de la rédaction du Wall Street Journal, une représentation plus exacte du marché global de l'industrie américaine. La rédaction du Wall Street Journal considère les grandes entreprises industrielles comme de nouvelles sociétés potentielles qui présentent un grand intérêt pour les investisseurs et qui sont reconnues depuis longtemps comme des entreprises florissantes. La composition de l'Indice peut être modifiée à tout moment et pour quelque raison que ce soit.

- Révision de l'Indice

Le rééquilibrage de l'Indice est planifié selon les besoins.

- Publication de l'Indice

L'Indice est calculé et publié par Standard & Poor's (« S&P »).

La valeur de l'Indice Dow Jones Industrial Average est disponible sur Bloomberg. À la date du présent prospectus, le symbole boursier est : DJINR

La performance répliquée est le cours de clôture de l'Indice Dow Jones Industrial Average.

La méthodologie sous-tendant cet indice S&P, sa composition, les règles de révision et un complément d'information sur les composantes indicielles sous-jacentes sont disponibles sur eu.spindices.com.

Processus de gestion

L'exposition à l'Indice est assurée par le biais d'une réplification indirecte consistant à investir dans des instruments financiers dérivés fournissant la performance de l'Indice, contre la performance des actifs détenus par le Compartiment.

Le compartiment n'intègre pas les risques en matière de durabilité et ne tient pas compte de la principale incidence négative des investissements sur les facteurs de durabilité dans son processus d'investissement, car son objectif est de reproduire le plus fidèlement possible la performance d'un indice de référence qui ne prend pas en compte ces risques dans sa méthodologie.

Le Compartiment ne tient pas compte des activités économiques éco-responsables (telles que visées dans le Règlement « Taxonomie ») dans son processus de gestion. Par conséquent, aux fins du Règlement « Taxonomie », il convient de noter que les investissements sous-jacents au Compartiment ne tiennent pas compte des critères de l'UE pour les activités économiques éco-responsables.

Plan d'épargne en actions (PEA) : Éligible

Loi allemande sur la fiscalité des investissements : Au moins 90 % de la valeur liquidative du compartiment sont investis en permanence dans des actions cotées en bourse ou négociées sur un marché organisé. Par souci de clarté, les investissements dans les fonds de placement immobilier (tels que définis par le ministère des Finances allemand) et les UCITS ou UCI ne sont pas inclus dans ce pourcentage.

Écart de suivi

L'écart de suivi indique la volatilité de la différence entre le rendement du compartiment et celui de son Indice. Dans des conditions de marché normales, on s'attend à ce que le compartiment réplique la performance de l'Indice avec un écart de suivi pouvant atteindre 1 %. Le rendement, utilisé pour calculer l'écart de suivi du compartiment, est déterminé avant de prendre en compte tout mécanisme de swing pricing.

Valeurs mobilières et instruments dérivés – techniques et instruments

Les instruments dérivés font partie intégrante des stratégies d'investissement du compartiment. Le compartiment échange la performance des actifs du compartiment contre celle de l'Indice par le biais d'un contrat dérivé ou d'un swap de rendement total. Pour de plus ample information, se reporter aux rubriques « Techniques et instruments des transactions de financement des titres » et « Méthode de réplification de l'Indice et des compartiments UCITS ETF » du présent prospectus.

Les proportions maximales et prévues des actifs du Compartiment qui peuvent être soumises aux SFT et TRS sont divulguées dans le tableau « UTILISATION D'OPÉRATIONS FINANCIÈRES SUR TITRES ET SWAPS SUR RENDEMENT TOTAL ».

Devise de référence du compartiment : euro

Gestionnaire d'investissement

Amundi Asset Management

Risques principaux

Pour plus d'informations, se reporter à la section « Description des risques ».

Risques liés à des conditions de marché normales

Le Fonds présente une volatilité élevée en raison de son exposition aux marchés d'actions

Devise	Fonds de placement
Instruments dérivés	Gestion
Action	Marché
Réplification de l'indice	Volatilité
Réplification indirecte	Durabilité
Cotation liquidité marché (classe d'actions ETF)	

Risques liés à des conditions de marché inhabituelles

Contreparties	Liquidité
Exploitation	Pratiques normales
Mode de gestion des risques	Engagement

Planifier votre investissement

Conçu pour les investisseurs qui comprennent les risques associés au compartiment et envisagent d'investir pour une durée d'au moins 5 ans.

Ce compartiment peut intéresser des investisseurs qui :

- recherchent une croissance à long terme de leurs investissements ;
- cherchent à reproduire la performance de l'Indice tout en acceptant ses risques et sa volatilité associés

Jour ouvrable Tout jour d'ouverture complète d'Euronext Paris.

Jour de transaction Les ordres reçus et acceptés un Jour ouvrable à 17 h 00 HEC au plus tard sont généralement traités sur la base de la VL du prochain jour ouvrable (y compris le jour ouvrable de réception des ordres en question). Le règlement des transactions a lieu dans un délai de deux jours ouvrables après le jour de transaction concerné.

En outre, les valeurs liquidatives techniques (« T-VL ») peuvent être calculées et publiées tout jour civil (à l'exception des samedis et des dimanches) qui ne soit ni un jour ouvré ni un jour de transaction. Ces T-VL n'ont qu'une valeur indicative et ne serviront pas de base pour l'achat, la conversion, le rachat et/ou le transfert d'actions.

Jour de publication de la Valeur liquidative : Jour de transaction +1

Échange Autorisé

PRINCIPALES CLASSES D' ACTIONS ET COMMISSIONS

			Commissions pour opérations sur actions		Commissions annuelles	
Classe d'actions	Devise	Investissement initial min.*	Achat (max.)	Échange (max.)	Gestion (max.)	Administration (max.)
UCITS ETF - EUR	EUR	1 000 000 USD	3,00 %	1,00 %	0,35 %	0,10 %
UCITS ETF - USD	USD	1 000 000 USD	3,00 %	1,00 %	0,35 %	0,10 %

Voir la section « Remarques relatives aux frais du Compartiment » du prospectus. D'autres classes d'actions peuvent être proposées. La liste des classes actuelles est consultable sur amundi.lu/amundi-index-solutions.

* Ces montants minimums sont appliqués en USD ou en montants équivalents dans la devise de la classe d'actions concernée.

Avertissement du fournisseur d'indice

LE COMPARTIMENT AMUNDI PEA DOW JONES INDUSTRIAL AVERAGE N'EST EN AUCUNE FAÇON SPONSORISÉ, AVALISÉ, VENDU OU PROMU PAR STANDARD & POOR'S OU SES AFFILIÉS (« S&P »). S&P N'ÉMET AUCUNE DÉCLARATION, CONDITION OU GARANTIE, EXPRESSE OU IMPLICITE, À L'ATTENTION DES PORTEURS DE PARTS DU COMPARTIMENT OU DE TOUT MEMBRE DU PUBLIC QUANT À L'OPPORTUNITÉ D'UN INVESTISSEMENT DANS DES TITRES EN GÉNÉRAL OU DANS LE COMPARTIMENT EN PARTICULIER OU QUANT À LA CAPACITÉ DE L'INDICE S&P 500 À RÉPLIQUER LA PERFORMANCE DE CERTAINS MARCHÉS FINANCIERS ET/OU SEGMENTS DE CERTAINS MARCHÉS FINANCIERS ET/OU DE GROUPES OU CATÉGORIES D'ACTIFS. L'UNIQUE RELATION DE S&P AVEC AMUNDI REPOSE SUR L'OCTROI SOUS LICENCE DE CERTAINES MARQUES DÉPOSÉES, NOMS COMMERCIAUX ET DE L'INDICE S&P 500, QUI EST DÉFINI, CONSTITUÉ ET CALCULÉ PAR S&P SANS TENIR COMPTE D'AMUNDI NI DU COMPARTIMENT. S&P N'EST NULLEMENT TENUE DE PRENDRE EN COMPTE LES BESOINS D'AMUNDI LORS DE LA DÉFINITION, DE LA COMPOSITION OU DU CALCUL DE L'INDICE S&P 500. S&P N'EST RESPONSABLE NI DE LA DÉTERMINATION DES COURS ET DE LA VL DU COMPARTIMENT, NI DU CALENDRIER D'ÉMISSION/DE VENTE DE SES TITRES, PAS PLUS QUE DE LA DÉFINITION OU DU CALCUL DE L'ÉQUATION PERMETTANT LA CONVERSION EN NUMÉRAIRE DE SES ACTIONS, TOUTES ACTIVITÉS AUXQUELLES L'AGENCE NE PREND AUCUNE PART. S&P N'A AUCUNE OBLIGATION OU RESPONSABILITÉ QUANT À L'ADMINISTRATION, LA COMMERCIALISATION OU LA NÉGOCIATION DU COMPARTIMENT.

S&P NE GARANTIT PAS L'EXACTITUDE NI L'EXHAUSTIVITÉ DE L'INDICE S&P 500, NI DES DONNÉES Y FIGURANT, ET NE PEUT ÊTRE TENUE RESPONSABLE DE TOUTE ERREUR, OMISSION OU INTERRUPTION S'Y RAPPORANT. S&P NE DONNE AUCUNE GARANTIE, NE POSE AUCUNE CONDITION NI NE FORMULE AUCUNE DÉCLARATION, EXPRESSÉMENT OU IMPLICITEMENT, QUANT AUX RÉSULTATS DEVANT ÊTRE OBTENUS PAR AMUNDI, LES INVESTISSEURS OU TOUTE AUTRE PERSONNE OU ENTITÉ, ET PROVENANT DE L'UTILISATION DE L'INDICE S&P 500 OU DE TOUTE INFORMATION Y FIGURANT. S&P NE DONNE AUCUNE ESPÈCE DE GARANTIE, EXPRESSE OU IMPLICITE, Y COMPRIS CONCERNANT TOUTE QUALITÉ MARCHANDE OU ADÉQUATION À UN OBJET OU USAGE PARTICULIER, AU TITRE DE L'INDICE S&P 500 OU DES DONNÉES Y FIGURANT. SANS PRÉJUDICE DE CE QUI PRÉCÈDE, S&P NE SAURAIT EN AUCUN CAS ÊTRE TENUE RESPONSABLE DE TOUS DOMMAGES SPÉCIAUX, PUNITIFS, INDIRECTS OU CONSÉCUTIFS (Y COMPRIS TOUTE PERTE DE BÉNÉFICES), RÉSULTANT DE L'UTILISATION DE L'INDICE S&P 500 OU DE TOUTE DONNÉE Y FIGURANT, MÊME SI ELLE A ÉTÉ AVERTIE DE LA POSSIBILITÉ DE SURVENANCE DE TELS DOMMAGES.

Objectif et politique d'investissement

Objectif

Répliquer la performance de l'Indice Russell 2000 (« l'Indice ») et minimiser l'écart de suivi entre la valeur liquidative du compartiment et la performance de l'Indice.

Description de l'Indice

- Description générale de l'Indice

L'indice Russell 2000 est un indice d'actions représentatif des 2 000 titres de petites capitalisations négociés sur le marché américain.

L'Indice est un Indice de rendement total net : les dividendes nets d'impôts et taxes versés par les composantes indicielles sont inclus dans le rendement de l'Indice.

- Devise de l'Indice : Dollar américain
- Composition de l'Indice

L'indice Russell 2000 est une sous-catégorie de l'indice Russell 3000, qui représente environ 99 % du marché des actions cotées aux États-Unis.

L'indice Russell 2000 comporte les 2 000 plus petites entreprises, selon la capitalisation boursière, parmi celles qui composent le Russell 3000.

L'indice Russell 3000 exclut :

- les actions dont la capitalisation boursière est inférieure à 30 millions de dollars américains ;
- les actions dont le cours est inférieur à un dollar américain ;
- les actions négociées sur les marchés de gré à gré ;
- les fonds fermés, les « sociétés en nom collectif à responsabilité limitée », les « fiducies de redevance », etc. ;
- les « certificats représentatifs d'actions » américaines (ADR) et non américaines ;
- Les fonds de placement immobilier et sociétés en nom collectif cotés en bourse.

Chaque action qui compose l'indice est pondérée en fonction de sa capitalisation boursière flottante.

- Révision de l'Indice

L'Indice fait l'objet d'un rééquilibrage annuel.

- Publication de l'Indice

L'Indice est calculé et publié par Russell.

L'indice Russell 2000 est calculé sur la base des cours de clôture officiels des Bourses de valeurs sur lesquelles se négocient les composantes indicielles.

La valeur de l'Indice Russell 2000 est disponible sur Bloomberg. À la date du présent prospectus, le symbole boursier est : RU20N30U

La performance répliquée est le cours de clôture de l'indice Russell 2000.

On trouvera sur ftse.com la méthodologie sous-tendant cet indice Russell, sa composition, les règles de révision et un complément d'information sur les composantes indicielles sous-jacentes.

Processus de gestion

L'exposition à l'Indice est assurée par le biais d'une réplification indirecte consistant à investir dans des instruments financiers dérivés fournissant la performance de l'Indice, contre la performance des actifs détenus par le Compartiment.

Le compartiment n'intègre pas les risques en matière de durabilité et ne tient pas compte de la principale incidence négative des investissements sur les facteurs de durabilité dans son processus d'investissement, car son objectif est de reproduire le plus fidèlement possible la performance d'un indice de référence qui ne prend pas en compte ces risques dans sa méthodologie.

Le Compartiment ne tient pas compte des activités économiques éco-responsables (telles que visées dans le Règlement « Taxonomie ») dans son processus de gestion. Par conséquent, aux fins du Règlement « Taxonomie », il convient de noter que les investissements sous-jacents au Compartiment ne tiennent pas compte des critères de l'UE pour les activités économiques éco-responsables.

Plan d'épargne en actions (PEA) : Éligible

Loi allemande sur la fiscalité des investissements : Au moins 90 % de la valeur liquidative du compartiment sont investis en permanence dans des actions cotées en bourse ou négociées sur un marché organisé. Par souci de clarté, les investissements dans les fonds de placement immobilier (tels que définis par le ministère des Finances allemand) et les UCITS ou UCIs ne sont pas inclus dans ce pourcentage.

Écart de suivi

L'écart de suivi indique la volatilité de la différence entre le rendement du compartiment et celui de son Indice. Dans des conditions de marché normales, on s'attend à ce que le compartiment réplique la performance de l'Indice avec un écart de suivi pouvant atteindre 1 %. Le rendement, utilisé pour calculer l'écart de suivi du compartiment, est déterminé avant de prendre en compte tout mécanisme de swing pricing.

Valeurs mobilières et instruments dérivés – techniques et instruments

Les instruments dérivés font partie intégrante des stratégies d'investissement du compartiment. Le compartiment échange la performance des actifs du compartiment contre celle de l'Indice par le biais d'un contrat dérivé ou d'un swap de rendement total. Pour de plus ample information, se reporter aux rubriques « Techniques et instruments des transactions de financement des titres » et « Méthode de réplification de l'Indice et des compartiments UCITS ETF » du présent prospectus.

Les proportions maximales et prévues des actifs du Compartiment qui peuvent être soumises aux SFT et TRS sont divulguées dans le tableau « UTILISATION D'OPÉRATIONS FINANCIÈRES SUR TITRES ET SWAPS SUR RENDEMENT TOTAL ».

Devise de référence du compartiment : euro

Gestionnaire d'investissement

Amundi Asset Management

Risques principaux

Pour plus d'informations, se reporter à la section « Description des risques ».

Risques liés à des conditions de marché normales

Le Fonds présente une volatilité élevée en raison de son exposition aux marchés d'actions

Devise	Fonds de placement
Instruments dérivés	Gestion
Action	Marché
Réplification de l'indice	Petites et moyennes capitalisations
Réplification indirecte	Durabilité

Risques liés à des conditions de marché inhabituelles

Contreparties	Liquidité
Exploitation	Pratiques normales

Mode de gestion des risques Engagement

Planifier votre investissement

Conçu pour les investisseurs qui comprennent les risques associés au compartiment et envisagent d'investir pour une durée d'au moins 5 ans.

Ce compartiment peut intéresser des investisseurs qui :

- recherchent une croissance à long terme de leurs investissements ;
- cherchent à reproduire la performance de l'Indice tout en acceptant ses risques et sa volatilité associés

Jour ouvrable Tout jour d'ouverture complète d'Euronext Paris.

Jour de transaction Les ordres reçus et acceptés un Jour ouvrable à 17 h 00 HEC au plus tard sont généralement traités sur la base de la VL du prochain jour ouvrable (y compris le jour ouvrable de réception des ordres en question). Le règlement des transactions a lieu dans un délai de deux Jours ouvrables après le jour de transaction concerné.

En outre, les valeurs liquidatives techniques (« T-VL ») peuvent être calculées et publiées tout jour civil (à l'exception des samedis et des dimanches) qui ne soit ni un jour ouvré ni un jour de transaction. Ces T-VL n'ont qu'une valeur indicative et ne serviront pas de base pour l'achat, la conversion, le rachat et/ou le transfert d'actions.

Jour de publication de la Valeur liquidative : Jour de transaction +1

Échange Autorisé

PRINCIPALES CLASSES D' ACTIONS ET COMMISSIONS

Classe d'actions	Devise	Investissement initial min.*	Commissions pour opérations sur actions		Commissions annuelles	
			Achat (max.)	Échange (max.)	Gestion (max.)	Administration (max.)
UCITS ETF - EUR	EUR	1 000 000 USD	3,00 %	1,00 %	0,25 %	0,10 %
UCITS ETF - USD	USD	1 000 000 USD	3,00 %	1,00 %	0,25 %	0,10 %

Voir la section « Remarques relatives aux frais du Compartiment » du prospectus. D'autres classes d'actions peuvent être proposées. La liste des classes actuelles est consultable sur amundi.lu/amundi-index-solutions.

* Ces montants minimums sont appliqués en USD ou en montants équivalents dans la devise de la classe d'actions concernée.

Avertissement du fournisseur d'indice

« L'indice Russell 2000 » (« l'Indice ») est une marque déposée de Frank Russell Company (« Russell ») et est utilisé sous licence par Amundi Asset Management. « Le compartiment AMUNDI RUSSELL 2000 » n'est en aucune façon sponsorisé, avalisé, vendu ou promu par Russell ou par les entreprises du London Stock Exchange Group (« LSEG ») (conjointement les « concédants de licence ») et aucun des concédants de licence ne fait de déclaration et n'émet de garantie, expresse ou implicite, quant (i) aux résultats obtenus par l'utilisation de l'Indice (sur lequel se base le compartiment AMUNDI RUSSELL 2000), (ii) le niveau dudit indice à un moment donné d'un jour donné, ou autrement et (iii) l'adéquation de l'indice avec l'objectif pour lequel il a été choisi comme base du compartiment AMUNDI RUSSELL 2000. Aucun des concédants de licence n'a fourni ou ne fournira de conseil ou de recommandation quelconque à Amundi Asset Management ou à ses clients en matière de finances ou d'investissement en relation avec l'Indice. L'Indice est calculé par Russell ou par son agent. Aucun des concédants de licence ne peut être (a) tenu pour responsable (à titre de négligence ou à tout autre titre) vis à vis de toute personne relativement à toute erreur touchant l'indice, ni (b) être tenu de signaler à quiconque une telle erreur.

Objectif et politique d'investissement

Objectif

Répliquer la performance de l'Indice S&P 500 (« l'Indice ») et minimiser l'écart de suivi entre la valeur liquidative du compartiment et la performance de l'Indice.

Description de l'Indice

- Description générale de l'Indice

Le SP500 est un indice d'actions représentatif des 500 principaux titres en termes de capitalisation boursière négociés aux États-Unis.

L'Indice est un Indice de rendement total net : les dividendes nets d'impôts et taxes versés par les composantes indicielles sont inclus dans le rendement de l'Indice.

- Devise de l'Indice : Dollar américain

- Composition de l'Indice

Chaque action qui compose l'indice est pondérée en fonction de sa capitalisation boursière flottante.

- Révision de l'Indice

L'Indice fait l'objet d'un rééquilibrage trimestriel.

- Publication de l'Indice

L'Indice est calculé et publié par Standard & Poor's (« S&P »).

L'indice S&P 500 est calculé par S&P sur la base des cours de clôture officiels des Bourses de valeurs sur lesquelles se négocient les composantes indicielles.

La valeur de l'Indice S&P 500 est disponible sur Bloomberg. À la date du présent prospectus, le symbole boursier est : SPTR500N

La performance répliquée est le cours de clôture de l'indice S&P 500.

La méthodologie sous-tendant cet indice S&P, sa composition, les règles de révision et un complément d'information sur les composantes indicielles sous-jacentes sont disponibles sur eu.spindices.com.

Processus de gestion

L'exposition à l'Indice est assurée par le biais d'une réplification indirecte consistant à investir dans des instruments financiers dérivés fournissant la performance de l'Indice, contre la performance des actifs détenus par le Compartiment.

Le compartiment n'intègre pas les risques en matière de durabilité et ne tient pas compte de la principale incidence négative des investissements sur les facteurs de durabilité dans son processus d'investissement, car son objectif est de reproduire le plus fidèlement possible la performance d'un indice de référence qui ne prend pas en compte ces risques dans sa méthodologie.

Le Compartiment ne tient pas compte des activités économiques éco-responsables (telles que visées dans le Règlement « Taxonomie ») dans son processus de gestion. Par conséquent, aux fins du Règlement « Taxonomie », il convient de noter que les investissements sous-jacents au Compartiment ne tiennent pas compte des critères de l'UE pour les activités économiques éco-responsables.

Loi allemande sur la fiscalité des investissements : Au moins 90 % de la valeur liquidative du compartiment sont investis en permanence dans des actions cotées en bourse ou négociées sur un marché organisé. Par souci de clarté, les investissements dans les fonds de placement immobilier (tels que définis par le ministère des Finances allemand) et les UCITS ou UCIs ne sont pas inclus dans ce pourcentage.

Écart de suivi

L'écart de suivi indique la volatilité de la différence entre le rendement du compartiment et celui de son Indice. Dans des conditions de marché normales, on s'attend à ce que le compartiment réplique la performance de l'Indice avec un écart de suivi pouvant atteindre 1 %. Le rendement, utilisé pour calculer l'écart de suivi du compartiment, est déterminé avant de prendre en compte tout mécanisme de swing pricing.

Valeurs mobilières et instruments dérivés – techniques et instruments

Les instruments dérivés font partie intégrante des stratégies d'investissement du compartiment. Le compartiment échange la performance des actifs du compartiment contre celle de l'Indice par le biais d'un contrat dérivé ou d'un swap de rendement total. Pour de plus ample information, se reporter aux rubriques « Techniques et instruments des transactions de financement des titres » et « Méthode de réplification de l'Indice et des compartiments UCITS ETF » du présent prospectus.

Les proportions maximales et prévues des actifs du Compartiment qui peuvent être soumises aux SFT et TRS sont divulguées dans le tableau « UTILISATION D'OPÉRATIONS FINANCIÈRES SUR TITRES ET SWAPS SUR RENDEMENT TOTAL ».

Devise de référence du compartiment : euro

Gestionnaire d'investissement

Amundi Asset Management

Risques principaux

Pour plus d'informations, se reporter à la section « Description des risques ».

Risques liés à des conditions de marché normales

Le Fonds présente une volatilité élevée en raison de son exposition aux marchés d'actions

Devise	Réplification indirecte
Instruments dérivés	Fonds de placement
Action	Gestion
Risque de couverture (classe d'actions couverte)	Marché
Réplification de l'indice	Durabilité

Risques liés à des conditions de marché inhabituelles

Contreparties	Liquidité
Exploitation	Pratiques normales

Mode de gestion des risques Engagement

Planifier votre investissement

Conçu pour les investisseurs qui comprennent les risques associés au compartiment et envisagent d'investir pour une durée d'au moins 5 ans.

Ce compartiment peut intéresser des investisseurs qui :

- recherchent une croissance à long terme de leurs investissements ;
- cherchent à reproduire la performance de l'Indice tout en acceptant ses risques et sa volatilité associés

Jour ouvrable Tout jour d'ouverture complète d'Euronext Paris.

Jour de transaction Les ordres reçus et acceptés un Jour ouvrable à 17 h 00 HEC au plus tard sont généralement traités sur la base de la VL du prochain jour ouvrable (y compris le jour ouvrable de réception des ordres en question). Le règlement des transactions a lieu dans un délai de deux Jours ouvrables après le jour de transaction concerné.

En outre, les valeurs liquidatives techniques (« T-VL ») peuvent être calculées et publiées tout jour civil (à l'exception des samedis et des dimanches) qui ne soit ni un jour ouvré ni un jour de transaction. Ces T-VL n'ont qu'une valeur indicative et ne serviront pas de base pour l'achat, la conversion, le rachat et/ou le transfert d'actions.

Jour de publication de la Valeur liquidative : Jour de transaction +1

Échange Autorisé

PRINCIPALES CLASSES D' ACTIONS ET COMMISSIONS

Classe d'actions	Devise	Investissement initial min.*	Commissions pour opérations sur actions		Commissions annuelles	
			Achat (max.)	Échange (max.)	Gestion (max.)	Administration (max.)
UCITS ETF - DAILY HEDGED EUR	EUR	1 000 000 USD	3,00 %	1,00 %	0,18 %	0,10 %
UCITS ETF - DAILY HEDGED GBP	GBP	1 000 000 USD	3,00 %	1,00 %	0,04 %	0,05 %
UCITS ETF - EUR	EUR	1 000 000 USD	3,00 %	1,00 %	0,05 %	0,10 %
UCITS ETF - USD	USD	1 000 000 USD	3,00 %	1,00 %	0,05 %	0,10 %

Voir la section « Remarques relatives aux frais du Compartiment » du prospectus. D'autres classes d'actions peuvent être proposées. La liste des classes actuelles est consultable sur amundi.lu/amundi-index-solutions.

* Ces montants minimums sont appliqués en USD ou en montants équivalents dans la devise de la classe d'actions concernée.

Avertissement du fournisseur d'indice

LE COMPARTIMENT AMUNDI S&P 500 N'EST EN AUCUNE FAÇON SPONSORISÉ, AVALISÉ, VENDU OU PROMU PAR STANDARD & POOR'S OU SES AFFILIÉS (« S&P »). S&P N'ÉMET AUCUNE DÉCLARATION, CONDITION OU GARANTIE, EXPRESSE OU IMPLICITE, À L'ATTENTION DES PORTEURS DE PARTS DU COMPARTIMENT OU DE TOUT MEMBRE DU PUBLIC QUANT À L'OPPORTUNITÉ D'UN INVESTISSEMENT DANS DES TITRES EN GÉNÉRAL OU DANS LE COMPARTIMENT EN PARTICULIER OU QUANT À LA CAPACITÉ DE L'INDICE S&P 500 À RÉPLIQUER LA PERFORMANCE DE CERTAINS MARCHÉS FINANCIERS ET/OU SEGMENTS DE CERTAINS MARCHÉS FINANCIERS ET/OU DE GROUPES OU CATÉGORIES D'ACTIFS. L'UNIQUE RELATION DE S&P AVEC AMUNDI REPOSE SUR L'OCTROI SOUS LICENCE DE CERTAINES MARQUES DÉPOSÉES, NOMS COMMERCIAUX ET DE L'INDICE S&P 500, QUI EST DÉFINI, CONSTITUÉ ET CALCULÉ PAR S&P SANS TENIR COMPTE D'AMUNDI NI DU COMPARTIMENT. S&P N'EST NULLEMENT TENUE DE PRENDRE EN COMPTE LES BESOINS D'AMUNDI LORS DE LA DÉFINITION, DE LA COMPOSITION OU DU CALCUL DE L'INDICE S&P 500. S&P N'EST RESPONSABLE NI DE LA DÉTERMINATION DES COURS ET DE LA VL DU COMPARTIMENT, NI DU CALENDRIER D'ÉMISSION/DE VENTE DE SES TITRES, PAS PLUS QUE DE LA DÉFINITION OU DU CALCUL DE L'ÉQUATION PERMETTANT LA CONVERSION EN NUMÉRIQUE DE SES ACTIONS, TOUTES ACTIVITÉS AUXQUELLES L'AGENCE NE PREND AUCUNE PART. S&P N'A AUCUNE OBLIGATION OU RESPONSABILITÉ QUANT À L'ADMINISTRATION, LA COMMERCIALISATION OU LA NÉGOCIATION DU COMPARTIMENT.

S&P NE GARANTIT PAS L'EXACTITUDE NI L'EXHAUSTIVITÉ DE L'INDICE S&P 500, NI DES DONNÉES Y FIGURANT, ET NE PEUT ÊTRE TENUE RESPONSABLE DE TOUTE ERREUR, OMISSION OU INTERRUPTION S'Y RAPPORTANT. S&P NE DONNE AUCUNE GARANTIE, NE POSE AUCUNE CONDITION NI NE FORMULE AUCUNE DÉCLARATION, EXPRESSÉMENT OU IMPLICITEMENT, QUANT AUX RÉSULTATS DEVANT ÊTRE OBTENUS PAR AMUNDI, LES INVESTISSEURS OU TOUTE AUTRE PERSONNE OU ENTITÉ, ET PROVENANT DE L'UTILISATION DE L'INDICE S&P 500 OU DE TOUTE INFORMATION Y FIGURANT. S&P NE DONNE AUCUNE ESPÈCE DE GARANTIE, EXPRESSE OU IMPLICITE, Y COMPRIS CONCERNANT TOUTE QUALITÉ MARCHANDE OU ADÉQUATION À UN OBJET OU USAGE PARTICULIER, AU TITRE DE L'INDICE S&P 500 OU DES DONNÉES Y FIGURANT. SANS PRÉJUDICE DE CE QUI PRÉCÈDE, S&P NE SAURAIT EN AUCUN CAS ÊTRE TENUE RESPONSABLE DE TOUTS DOMMAGES SPÉCIAUX, PUNITIFS, INDIRECTS OU CONSÉCUTIFS (Y COMPRIS TOUTE PERTE DE BÉNÉFICES), RÉSULTANT DE L'UTILISATION DE L'INDICE S&P 500 OU DE TOUTE DONNÉE Y FIGURANT, MÊME SI ELLE A ÉTÉ AVERTIE DE LA POSSIBILITÉ DE SURVENANCE DE TELS DOMMAGES.

Objectif et politique d'investissement

Objectif

Répliquer la performance de l'Indice S&P 500 Buyback (« l'Indice ») et minimiser l'écart de suivi entre la valeur liquidative du compartiment et la performance de l'Indice.

Description de l'Indice

- Description générale de l'Indice

L'Indice S&P 500 Buyback est un indice d'actions représentatif des 100 principales sociétés de l'indice S&P 500 dont le ratio de rachat est le plus élevé au cours des 12 derniers mois.

L'Indice est un Indice de rendement total net : les dividendes nets d'impôts et taxes versés par les composantes indicielles sont inclus dans le rendement de l'Indice.

- Devise de l'Indice : Dollar américain

- Composition de l'Indice

L'indice S&P 500 Buyback se compose de 100 entreprises de premier plan de l'indice S&P 500 qui ont racheté des actions au cours des 12 derniers mois. À chaque date de mise à jour de l'Indice, un ratio de rachat des parts de l'entreprise est calculé en faisant le quotient du montant payé en numéraire par cette entreprise pour racheter ses propres actions au cours des 12 mois précédents, sur la capitalisation boursière totale de l'entreprise au début de cette période de 12 mois.

Les actions composant l'indice S&P 500 Buyback sont toutes affectées d'une pondération égale à chaque date de mise à jour de l'Indice.

- Révision de l'Indice

L'Indice fait l'objet d'un rééquilibrage trimestriel.

- Publication de l'Indice

L'Indice est calculé et publié par Standard & Poor's (« S&P »).

L'indice S&P 500 Buyback Strategy est calculé sur la base des cours de clôture officiels des Bourses de valeurs sur lesquelles se négocient les composantes indicielles.

La valeur de l'Indice S&P 500 Buyback est disponible sur Bloomberg. À la date du présent prospectus, le symbole boursier est : SPBUYUN

La performance répliquée est le cours de clôture de l'indice S&P 500 Buyback.

La méthodologie sous-tendant cet indice S&P, sa composition, les règles de révision et un complément d'information sur les composantes indicielles sous-jacentes sont disponibles sur eu.spindices.com.

Processus de gestion

L'exposition à l'Indice est assurée par le biais d'une réplification indirecte consistant à investir dans des instruments financiers dérivés fournissant la performance de l'Indice, contre la performance des actifs détenus par le Compartiment.

Le compartiment n'intègre pas les risques en matière de durabilité et ne tient pas compte de la principale incidence négative des investissements sur les facteurs de durabilité dans son processus d'investissement, car son objectif est de reproduire le plus fidèlement possible la performance d'un indice de référence qui ne prend pas en compte ces risques dans sa méthodologie.

Le Compartiment ne tient pas compte des activités économiques éco-responsables (telles que visées dans le Règlement « Taxonomie ») dans son processus de gestion. Par conséquent, aux fins du Règlement « Taxonomie », il convient de noter que les investissements sous-jacents au Compartiment ne tiennent pas compte des critères de l'UE pour les activités économiques éco-responsables.

Loi allemande sur la fiscalité des investissements : Au moins 90 % de la valeur liquidative du compartiment sont investis en permanence dans des actions cotées en bourse ou négociées sur un marché organisé. Par souci de clarté, les investissements dans les fonds de placement immobilier (tels que définis par le ministère des Finances allemand) et les UCITS ou UCIs ne sont pas inclus dans ce pourcentage.

Écart de suivi

L'écart de suivi indique la volatilité de la différence entre le rendement du compartiment et celui de son Indice. Dans des conditions de marché normales, on s'attend à ce que le compartiment réplique la performance de l'Indice avec un écart de suivi pouvant atteindre 1 %. Le rendement, utilisé pour calculer l'écart de suivi du compartiment, est déterminé avant de prendre en compte tout mécanisme de swing pricing.

Valeurs mobilières et instruments dérivés – techniques et instruments

Les instruments dérivés font partie intégrante des stratégies d'investissement du compartiment. Le compartiment échange la performance des actifs du compartiment contre celle de l'Indice par le biais d'un contrat dérivé ou d'un swap de rendement total. Pour de plus ample information, se reporter aux rubriques « Techniques et instruments des transactions de financement des titres » et « Méthode de réplification de l'Indice et des compartiments UCITS ETF » du présent prospectus.

Les proportions maximales et prévues des actifs du Compartiment qui peuvent être soumises aux SFT et TRS sont divulguées dans le tableau « UTILISATION D'OPÉRATIONS FINANCIÈRES SUR TITRES ET SWAPS SUR RENDEMENT TOTAL ».

Devise de référence du compartiment : euro

Gestionnaire d'investissement

Amundi Asset Management

Risques principaux

Pour plus d'informations, se reporter à la section « Description des risques ».

Risques liés à des conditions de marché normales

Le Fonds présente une volatilité élevée en raison de son exposition aux marchés d'actions

Devise	Fonds de placement
Instruments dérivés	Gestion
Action	Marché
Réplification de l'indice	Style
Réplification indirecte	Durabilité

Risques liés à des conditions de marché inhabituelles

Contreparties	Liquidité
Exploitation	Pratiques normales

Mode de gestion des risques Engagement

Planifier votre investissement

Conçu pour les investisseurs qui comprennent les risques associés au compartiment et envisagent d'investir pour une durée d'au moins 5 ans.

Ce compartiment peut intéresser des investisseurs qui :

- recherchent une croissance à long terme de leurs investissements ;
- cherchent à reproduire la performance de l'Indice tout en acceptant ses risques et sa volatilité associés

Jour ouvrable Tout jour d'ouverture complète d'Euronext Paris.

Jour de transaction Les ordres reçus et acceptés un Jour ouvrable à 17 h 00 HEC au plus tard sont généralement traités sur la base de la VL du prochain jour ouvrable (y compris le jour ouvrable de réception des ordres en question). Le règlement des transactions a lieu dans un délai de deux Jours ouvrables après le jour de transaction concerné.

En outre, les valeurs liquidatives techniques (« T-VL ») peuvent être calculées et publiées tout jour civil (à l'exception des samedis et des dimanches) qui ne soit ni un jour ouvré ni un jour de transaction. Ces T-VL n'ont qu'une valeur indicative et ne serviront pas de base pour l'achat, la conversion, le rachat et/ou le transfert d'actions.

Jour de publication de la Valeur liquidative : Jour de transaction +1

Échange Autorisé

PRINCIPALES CLASSES D' ACTIONS ET COMMISSIONS

			Commissions pour opérations sur actions		Commissions annuelles	
Classe d'actions	Devise	Investissement initial min.*	Achat (max.)	Échange (max.)	Gestion (max.)	Administration (max.)
UCITS ETF - EUR	EUR	1 000 000 USD	3,00 %	1,00 %	0,05 %	0,10 %
UCITS ETF - USD	USD	1 000 000 USD	3,00 %	1,00 %	0,05 %	0,10 %

Voir la section « Remarques relatives aux frais du Compartiment » du prospectus. D'autres classes d'actions peuvent être proposées. La liste des classes actuelles est consultable sur amundi.lu/amundi-index-solutions.

* Ces montants minimums sont appliqués en USD ou en montants équivalents dans la devise de la classe d'actions concernée.

Avertissement du fournisseur d'indice

LE COMPARTIMENT AMUNDI S&P 500 BUYBACK N'EST EN AUCUNE FAÇON SPONSORISÉ, AVALISÉ, VENDU OU PROMU PAR STANDARD & POOR'S OU SES AFFILIÉS (« S&P »). S&P N'ÉMET AUCUNE DÉCLARATION, CONDITION OU GARANTIE, EXPRESSE OU IMPLICITE, À L'ATTENTION DES PORTEURS DE PARTS DU COMPARTIMENT OU DE TOUT MEMBRE DU PUBLIC QUANT À L'OPPORTUNITÉ D'UN INVESTISSEMENT DANS DES TITRES EN GÉNÉRAL OU DANS LE COMPARTIMENT EN PARTICULIER OU QUANT À LA CAPACITÉ DE L'INDICE S&P 500 À RÉPLIQUER LA PERFORMANCE DE CERTAINS MARCHÉS FINANCIERS ET/OU SEGMENTS DE CERTAINS MARCHÉS FINANCIERS ET/OU DE GROUPES OU CATÉGORIES D'ACTIFS. L'UNIQUE RELATION DE S&P AVEC AMUNDI REPOSE SUR L'OCTROI SOUS LICENCE DE CERTAINES MARQUES DÉPOSÉES, NOMS COMMERCIAUX ET DE L'INDICE S&P 500, QUI EST DÉFINI, CONSTITUÉ ET CALCULÉ PAR S&P SANS TENIR COMPTE D'AMUNDI NI DU COMPARTIMENT. S&P N'EST NULLEMENT TENUE DE PRENDRE EN COMPTE LES BESOINS D'AMUNDI LORS DE LA DÉFINITION, DE LA COMPOSITION OU DU CALCUL DE L'INDICE S&P 500. S&P N'EST RESPONSABLE NI DE LA DÉTERMINATION DES COURS ET DE LA VL DU COMPARTIMENT, NI DU CALENDRIER D'ÉMISSION/DE VENTE DE SES TITRES, PAS PLUS QUE DE LA DÉFINITION OU DU CALCUL DE L'ÉQUATION PERMETTANT LA CONVERSION EN NUMÉRAIRE DE SES ACTIONS, TOUTES ACTIVITÉS AUXQUELLES L'AGENCE NE PREND AUCUNE PART. S&P N'A AUCUNE OBLIGATION OU RESPONSABILITÉ QUANT À L'ADMINISTRATION, LA COMMERCIALISATION OU LA NÉGOCIATION DU COMPARTIMENT.

S&P NE GARANTIT PAS L'EXACTITUDE NI L'EXHAUSTIVITÉ DE L'INDICE S&P 500, NI DES DONNÉES Y FIGURANT, ET NE PEUT ÊTRE TENUE RESPONSABLE DE TOUTE ERREUR, OMISSION OU INTERRUPTION S'Y RAPPORANT. S&P NE DONNE AUCUNE GARANTIE, NE POSE AUCUNE CONDITION NI NE FORMULE AUCUNE DÉCLARATION, EXPRESSÉMENT OU IMPLICITEMENT, QUANT AUX RÉSULTATS DEVANT ÊTRE OBTENUS PAR AMUNDI, LES INVESTISSEURS OU TOUTE AUTRE PERSONNE OU ENTITÉ, ET PROVENANT DE L'UTILISATION DE L'INDICE S&P 500 OU DE TOUTE INFORMATION Y FIGURANT. S&P NE DONNE AUCUNE ESPÈCE DE GARANTIE, EXPRESSE OU IMPLICITE, Y COMPRIS CONCERNANT TOUTE QUALITÉ MARCHANDE OU ADÉQUATION À UN OBJET OU USAGE PARTICULIER, AU TITRE DE L'INDICE S&P 500 OU DES DONNÉES Y FIGURANT. SANS PRÉJUDICE DE CE QUI PRÉCÈDE, S&P NE SAURAIT EN AUCUN CAS ÊTRE TENUE RESPONSABLE DE TOUS DOMMAGES SPÉCIAUX, PUNITIFS, INDIRECTS OU CONSÉCUTIFS (Y COMPRIS TOUTE PERTE DE BÉNÉFICES), RÉSULTANT DE L'UTILISATION DE L'INDICE S&P 500 OU DE TOUTE DONNÉE Y FIGURANT, MÊME SI ELLE A ÉTÉ AVERTIE DE LA POSSIBILITÉ DE SURVENANCE DE TELS DOMMAGES.

Objectif et politique d'investissement

Objectif

Répliquer la performance de l'Indice S&P Global Luxury (« l'Indice ») et minimiser l'écart de suivi entre la valeur liquidative du compartiment et la performance de l'Indice.

Description de l'Indice

- Description générale de l'Indice

L'Indice S&P Global Luxury est un indice composé de 80 actions des plus grandes sociétés cotées en bourse engagées dans la production ou la distribution de produits de luxe ou la prestation de services de luxe.

L'Indice est un Indice de rendement total net : les dividendes nets d'impôts et taxes versés par les composantes indicielles sont inclus dans le rendement de l'Indice.

- Devise de l'Indice : Dollar américain

- Composition de l'Indice

L'univers se compose d'actions cotées sur les marchés développés et émergents. Chaque action reçoit un score d'exposition au secteur du luxe, en fonction de la description de son activité, du secteur dont proviennent ses revenus et de la perception du marché.

Les actions des entreprises de luxe sont classées par capitalisation boursière décroissante et par score décroissant d'exposition au secteur du luxe. Les 80 les mieux classées sont sélectionnées pour composer l'indice.

Chaque titre composant l'Indice est pondéré sur la base de la capitalisation et de son score d'exposition au secteur du luxe. Aucune composante ne représente plus de 8 % de l'indice.

- Révision de l'Indice

L'Indice fait l'objet d'un rééquilibrage annuel.

- Publication de l'Indice

L'Indice est calculé et publié par Standard & Poor's (« S&P »).

Il est calculé par S&P sur la base des cours de clôture officiels des Bourses de valeurs sur lesquelles se négocient les composantes indicielles.

La valeur de l'Indice S&P Global Luxury est disponible sur Bloomberg. À la date du présent prospectus, le symbole boursier est : SPGLGUN

La performance répliquée est le cours de clôture de l'indice S&P Global Luxury.

La méthodologie sous-tendant cet indice S&P, sa composition, les règles de révision et un complément d'information sur les composantes indicielles sous-jacentes sont disponibles sur eu.spindices.com.

Processus de gestion

L'exposition à l'Indice est assurée par le biais d'une réplification indirecte consistant à investir dans des instruments financiers dérivés fournissant la performance de l'Indice, contre la performance des actifs détenus par le Compartiment.

Le compartiment n'intègre pas les risques en matière de durabilité et ne tient pas compte de la principale incidence négative des investissements sur les facteurs de durabilité dans son processus d'investissement, car son objectif est de reproduire le plus fidèlement possible la performance d'un indice de référence qui ne prend pas en compte ces risques dans sa méthodologie.

Le Compartiment ne tient pas compte des activités économiques éco-responsables (telles que visées dans le Règlement « Taxonomie ») dans son processus de gestion. Par conséquent, aux fins du Règlement « Taxonomie », il convient de noter que les investissements sous-jacents au Compartiment ne tiennent pas compte des critères de l'UE pour les activités économiques éco-responsables.

Loi allemande sur la fiscalité des investissements : Au moins 90 % de la valeur liquidative du compartiment sont investis en permanence dans des actions cotées en bourse ou négociées sur un marché organisé. Par souci de clarté, les investissements dans les fonds de placement immobilier (tels que définis par le ministère des Finances allemand) et les UCITS ou UCIs ne sont pas inclus dans ce pourcentage.

Écart de suivi

L'écart de suivi indique la volatilité de la différence entre le rendement du compartiment et celui de son Indice. Dans des conditions de marché normales, on s'attend à ce que le compartiment réplique la performance de l'Indice avec un écart de suivi pouvant atteindre 1 %. Le rendement, utilisé pour calculer l'écart de suivi du compartiment, est déterminé avant de prendre en compte tout mécanisme de swing pricing.

Valeurs mobilières et instruments dérivés – techniques et instruments

Les instruments dérivés font partie intégrante des stratégies d'investissement du compartiment. Le compartiment échange la performance des actifs du compartiment contre celle de l'Indice par le biais d'un contrat dérivé ou d'un swap de rendement total. Pour de plus ample information, se reporter aux rubriques « Techniques et instruments des transactions de financement des titres » et « Méthode de réplification de l'Indice et des compartiments UCITS ETF » du présent prospectus.

Les proportions maximales et prévues des actifs du Compartiment qui peuvent être soumises aux SFT et TRS sont divulguées dans le tableau « UTILISATION D'OPÉRATIONS FINANCIÈRES SUR TITRES ET SWAPS SUR RENDEMENT TOTAL ».

Devise de référence du compartiment : euro

Gestionnaire d'investissement

Amundi Asset Management

Risques principaux

Pour plus d'informations, se reporter à la section « Description des risques ».

Risques liés à des conditions de marché normales

Le Fonds présente une volatilité élevée en raison de son exposition aux marchés d'actions

Devise	Fonds de placement
Instruments dérivés	Gestion
Action	Marché
Réplification de l'indice	Durabilité
Réplification indirecte	

Risques liés à des conditions de marché inhabituelles

Contreparties	Liquidité
Exploitation	Pratiques normales

Mode de gestion des risques Engagement

Planifier votre investissement

Conçu pour les investisseurs qui comprennent les risques associés au compartiment et envisagent d'investir pour une durée d'au moins 5 ans.

Ce compartiment peut intéresser des investisseurs qui :

- recherchent une croissance à long terme de leurs investissements ;
- cherchent à reproduire la performance de l'Indice tout en acceptant ses risques et sa volatilité associés

Jour ouvrable Tout jour d'ouverture complète d'Euronext Paris.

Jour de transaction Les ordres reçus et acceptés un Jour ouvrable à 17 h 00 HEC au plus tard sont généralement traités sur la base de la VL du prochain jour qui est aussi un jour ouvrable bancaire. Le règlement des transactions a lieu dans un délai de deux Jours ouvrables après le jour de transaction concerné.

En outre, les valeurs liquidatives techniques (« T-VL ») peuvent être calculées et publiées tout jour civil (à l'exception des samedis et des dimanches) qui ne soit ni un jour ouvré ni un jour de transaction. Ces T-VL n'ont qu'une valeur indicative et ne serviront pas de base pour l'achat, la conversion, le rachat et/ou le transfert d'actions.

Jour de publication de la Valeur liquidative : Jour de transaction +1

Échange Autorisé

PRINCIPALES CLASSES D' ACTIONS ET COMMISSIONS

Classe d'actions	Devise	Investissement initial min.*	Commissions pour opérations sur actions		Commissions annuelles	
			Achat (max.)	Échange (max.)	Gestion (max.)	Administration (max.)
UCITS ETF - EUR	EUR	1 000 000 USD	3,00 %	1,00 %	0,15 %	0,10 %
UCITS ETF - USD	USD	1 000 000 USD	3,00 %	1,00 %	0,15 %	0,10 %

Voir la section « Remarques relatives aux frais du Compartiment » du prospectus. D'autres classes d'actions peuvent être proposées. La liste des classes actuelles est consultable sur amundi.lu/amundi-index-solutions.

* Ces montants minimums sont appliqués en USD ou en montants équivalents dans la devise de la classe d'actions concernée.

Avertissement du fournisseur d'indice

LE COMPARTIMENT AMUNDI S&P GLOBAL LUXURY N'EST EN AUCUNE FAÇON SPONSORISÉ, AVALISÉ, VENDU OU PROMU PAR STANDARD & POOR'S OU SES AFFILIÉS (« S&P »). S&P N'ÉMET AUCUNE DÉCLARATION, CONDITION OU GARANTIE, EXPRESSE OU IMPLICITE, À L'ATTENTION DES PORTEURS DE PARTS DU COMPARTIMENT OU DE TOUT MEMBRE DU PUBLIC QUANT À L'OPPORTUNITÉ D'UN INVESTISSEMENT DANS DES TITRES EN GÉNÉRAL OU DANS LE COMPARTIMENT EN PARTICULIER OU QUANT À LA CAPACITÉ DE L'INDICE S&P 500 À RÉPLIQUER LA PERFORMANCE DE CERTAINS MARCHÉS FINANCIERS ET/OU SEGMENTS DE CERTAINS MARCHÉS FINANCIERS ET/OU DE GROUPES OU CATÉGORIES D'ACTIFS. L'UNIQUE RELATION DE S&P AVEC AMUNDI REPOSE SUR L'OCTROI SOUS LICENCE DE CERTAINES MARQUES DÉPOSÉES, NOMS COMMERCIAUX ET DE L'INDICE S&P 500, QUI EST DÉFINI, CONSTITUÉ ET CALCULÉ PAR S&P SANS TENIR COMPTE D'AMUNDI NI DU COMPARTIMENT. S&P N'EST NULLEMENT TENUE DE PRENDRE EN COMPTE LES BESOINS D'AMUNDI LORS DE LA DÉFINITION, DE LA COMPOSITION OU DU CALCUL DE L'INDICE S&P 500. S&P N'EST RESPONSABLE NI DE LA DÉTERMINATION DES COURS ET DE LA VL DU COMPARTIMENT, NI DU CALENDRIER D'ÉMISSION/DE VENTE DE SES TITRES, PAS PLUS QUE DE LA DÉFINITION OU DU CALCUL DE L'ÉQUATION PERMETTANT LA CONVERSION EN NUMÉRAIRE DE SES ACTIONS, TOUTES ACTIVITÉS AUXQUELLES L'AGENCE NE PREND AUCUNE PART. S&P N'A AUCUNE OBLIGATION OU RESPONSABILITÉ QUANT À L'ADMINISTRATION, LA COMMERCIALISATION OU LA NÉGOCIATION DU COMPARTIMENT.

S&P NE GARANTIT PAS L'EXACTITUDE NI L'EXHAUSTIVITÉ DE L'INDICE S&P 500, NI DES DONNÉES Y FIGURANT, ET NE PEUT ÊTRE TENUE RESPONSABLE DE TOUTE ERREUR, OMISSION OU INTERRUPTION S'Y RAPPORTANT. S&P NE DONNE AUCUNE GARANTIE, NE POSE AUCUNE CONDITION NI NE FORMULE AUCUNE DÉCLARATION, EXPRESSÉMENT OU IMPLICITEMENT, QUANT AUX RÉSULTATS DEVANT ÊTRE OBTENUS PAR AMUNDI, LES INVESTISSEURS OU TOUTE AUTRE PERSONNE OU ENTITÉ, ET PROVENANT DE L'UTILISATION DE L'INDICE S&P 500 OU DE TOUTE INFORMATION Y FIGURANT. S&P NE DONNE AUCUNE ESPÈCE DE GARANTIE, EXPRESSE OU IMPLICITE, Y COMPRIS CONCERNANT TOUTE QUALITÉ MARCHANDE OU ADÉQUATION À UN OBJET OU USAGE PARTICULIER, AU TITRE DE L'INDICE S&P 500 OU DES DONNÉES Y FIGURANT. SANS PRÉJUDICE DE CE QUI PRÉCÈDE, S&P NE SAURAIT EN AUCUN CAS ÊTRE TENUE RESPONSABLE DE TOUTS DOMMAGES SPÉCIAUX, PUNITIFS, INDIRECTS OU CONSÉCUTIFS (Y COMPRIS TOUTE PERTE DE BÉNÉFICES), RÉSULTANT DE L'UTILISATION DE L'INDICE S&P 500 OU DE TOUTE DONNÉE Y FIGURANT, MÊME SI ELLE A ÉTÉ AVERTIE DE LA POSSIBILITÉ DE SURVENANCE DE TELS DOMMAGES.

Objectif et politique d'investissement

Objectif

Répliquer la performance de l'Indice Solactive Smart City (« l'Indice ») et minimiser l'écart de suivi entre la valeur liquidative du compartiment et la performance de l'Indice.

Description de l'Indice

- Description générale de l'Indice

L'Indice vise à refléter le rendement des actions de sociétés qui œuvrent dans des secteurs liés au développement des villes de demain. En particulier, toutes les entreprises concernées appartiennent à l'une des six Catégories suivantes : Infrastructure publique, Technologie, Commerce électronique, Domotique, Divertissement et Soins de santé (chacune une « Catégorie »).

L'Indice est un Indice de rendement total net : les dividendes nets d'impôts et taxes versés par les composantes indicielles sont inclus dans le rendement de l'Indice.

- Devise de l'Indice : euro
- Composition de l'Indice

Au 29 mars 2019, 64 secteurs différents ont été associés aux six Catégories. Les actions comprises dans l'Indice ont une cotation principale dans un des pays développés et des pays émergents, tels que définis selon la Classification des pays de Solactive (cf. <https://www.solactive.com/documents/>). Les actions qui sont cotées à la bourse de Shanghai ou à la bourse de Shenzhen doivent être disponibles à l'achat et à la vente par le biais du programme Northbound Stock Connect.

Les Sociétés incluses dans l'Indice doivent générer au moins 50 % de leurs revenus annuels à partir d'un ou de plusieurs secteurs prédéfinis en rapport avec le thème de la ville intelligente.

Pour faire partie de l'Indice, les actions doivent constituer une Capitalisation boursière d'au moins 1 milliard d'euros et une valeur quotidienne moyenne des échanges d'au moins 5 millions d'euros sur 1 mois, et sur une période de 6 mois précédant le jour de la sélection.

En outre, les sociétés font l'objet d'un contrôle relatif à leur implication dans des ventes d'armes controversées. Si elles font l'objet de controverses ou de risques vis-à-vis des principes du Pacte mondial des Nations Unies (Recherche en fonction des normes), elles sont alors exclues.

Chaque jour de sélection, chacune des Catégories se voit affecter une pondération de 100 % divisée par le nombre de Catégories (6) dans l'Indice.

Au sein de chaque Catégorie, les composants reçoivent une pondération identique, qui est de 2 % maximum par composant.

Si une Catégorie comporte moins de 10 composants, la pondération supplémentaire ne pouvant pas leur être attribuée du fait de ce plafonnement à 2 % sera redistribuée de manière égale entre les autres Catégories de l'Indice.

L'Indice comprend les composantes à petites, moyennes et grandes capitalisations.

- Révision de l'Indice

L'Indice fait l'objet d'un rééquilibrage trimestriel.

- Publication de l'Indice

L'Indice est calculé et publié par Solactive.

Les indices Solactive Smart City officiels sont des indices calculés par Solactive à l'aide :

- des cours de clôture officiels des Bourses de valeurs sur lesquelles se négocient les composantes indicielles ;
- des taux de change WM Reuters à la clôture (16 h 00 GMT).

La valeur de l'Indice Solactive Smart City est disponible sur Bloomberg. À la date du présent prospectus, le symbole boursier est : SOLSCNTR

La performance répliquée est le cours de clôture de l'Indice Solactive Smart City.

On trouvera sur solactive.de la méthodologie sous-tendant l'indice Solactive, sa composition, les règles de révision et un complément d'information sur les composantes indicielles sous-jacentes

Processus de gestion

L'exposition à l'Indice est assurée par le biais d'une réplification indirecte consistant à investir dans des instruments financiers dérivés fournissant la performance de l'Indice, contre la performance des actifs détenus par le Compartiment.

Le compartiment n'intègre pas les risques en matière de durabilité et ne tient pas compte de la principale incidence négative des investissements sur les facteurs de durabilité dans son processus d'investissement, car son objectif est de reproduire le plus fidèlement possible la performance d'un indice de référence qui ne prend pas en compte ces risques dans sa méthodologie.

Le Compartiment ne tient pas compte des activités économiques éco-responsables (telles que visées dans le Règlement « Taxonomie ») dans son processus de gestion. Par conséquent, aux fins du Règlement « Taxonomie », il convient de noter que les investissements sous-jacents au Compartiment ne tiennent pas compte des critères de l'UE pour les activités économiques éco-responsables.

Loi allemande sur la fiscalité des investissements : Au moins 90 % de la valeur liquidative du compartiment sont investis en permanence dans des actions cotées en bourse ou négociées sur un marché organisé. Par souci de clarté, les investissements dans les fonds de placement immobilier (tels que définis par le ministère des Finances allemand) et les UCITS ou UCIs ne sont pas inclus dans ce pourcentage.

Écart de suivi

L'écart de suivi indique la volatilité de la différence entre le rendement du compartiment et celui de son Indice. Dans des conditions de marché normales, on s'attend à ce que le compartiment réplique la performance de l'Indice avec un écart de suivi pouvant atteindre 1 %. Le rendement, utilisé pour calculer l'écart de suivi du compartiment, est déterminé avant de prendre en compte tout mécanisme de swing pricing.

Valeurs mobilières et instruments dérivés – techniques et instruments

Les instruments dérivés font partie intégrante des stratégies d'investissement du compartiment. Le compartiment échange la performance des actifs du compartiment contre celle de l'Indice par le biais d'un contrat dérivé ou d'un swap de rendement total. Pour de plus ample information, se reporter aux rubriques « Techniques et instruments des transactions de financement des titres » et « Méthode de réplification de l'Indice et des compartiments UCITS ETF » du présent prospectus.

Les proportions maximales et prévues des actifs du Compartiment qui peuvent être soumises aux SFT et TRS sont divulguées dans le tableau « UTILISATION D'OPÉRATIONS FINANCIÈRES SUR TITRES ET SWAPS SUR RENDEMENT TOTAL ».

Devise de référence du compartiment : euro

Gestionnaire d'investissement

Amundi Asset Management

Risques principaux

Pour plus d'informations, se reporter à la section « Description des risques ».

Risques liés à des conditions de marché normales

Le Fonds présente une volatilité élevée en raison de son exposition aux marchés d'actions

Devise	Fonds de placement
Instruments dérivés	Gestion
Action	Marché
Réplification de l'indice	Durabilité
Réplification indirecte	
Cotation liquidité marché (classe d'actions ETF)	

Risques liés à des conditions de marché inhabituelles

Contreparties	Liquidité
Exploitation	Pratiques normales
Mode de gestion des risques	Engagement

Planifier votre investissement

Conçu pour les investisseurs qui comprennent les risques associés au compartiment et envisagent d'investir pour une durée d'au moins 5 ans.

Ce compartiment peut intéresser des investisseurs qui :

- recherchent une croissance à long terme de leurs investissements ;
- cherchent à reproduire la performance de l'Indice tout en acceptant ses risques et sa volatilité associés

Jour ouvrable Tout jour d'ouverture complète d'Euronext Paris.

Jour de transaction Les ordres reçus et acceptés un Jour ouvrable à 17 h 00 HEC au plus tard sont généralement traités sur la base de la VL du prochain jour qui est aussi un jour ouvrable bancaire. Le règlement des transactions a lieu dans un délai de deux Jours ouvrables après le jour de transaction concerné.

En outre, les valeurs liquidatives techniques (« T-VL ») peuvent être calculées et publiées tout jour civil (à l'exception des samedis et des dimanches) qui ne soit ni un jour ouvré ni un jour de transaction. Ces T-VL n'ont qu'une valeur indicative et ne serviront pas de base pour l'achat, la conversion, le rachat et/ou le transfert d'actions.

Jour de publication de la Valeur liquidative : Jour de transaction +1

Échange

Autorisé

PRINCIPALES CLASSES D' ACTIONS ET COMMISSIONS

			Commissions pour opérations sur actions		Commissions annuelles	
Classe d'actions	Devise	Investissement initial min.*	Achat (max.)	Échange (max.)	Gestion (max.)	Administration (max.)
UCITS ETF	EUR	1 000 000 USD	3,00 %	1,00 %	0,25 %	0,10 %

Voir la section « Remarques relatives aux frais du Compartiment » du prospectus. D'autres classes d'actions peuvent être proposées. La liste des classes actuelles est consultable sur amundi.lu/amundi-index-solutions.

* Ces montants minimums sont appliqués en USD ou en montants équivalents dans la devise de la classe d'actions concernée.

Avertissement du fournisseur d'indice

CET INSTRUMENT FINANCIER N'EST SPONSORISÉ, PROMU, VENDU OU SOUTENU D'AUCUNE MANIÈRE PAR SOLACTIVE AG, QUI NE DONNE AUCUNE ESPÈCE DE GARANTIE EXPLICITE OU IMPLICITE CONCERNANT LES RÉSULTATS D'UNE UTILISATION QUELCONQUE QUI SERAIT FAITE DE L'INDICE, DE SON NOM OU DE SON COURS. L'INDICE EST CALCULÉ ET PUBLIÉ PAR SOLACTIVE AG. SOLACTIVE AG MET TOUT EN ŒUVRE POUR ASSURER UN CALCUL CORRECT DE L'INDICE. QUELLE QUE SOIENT SES OBLIGATIONS ENVERS L'ÉMETTEUR, SOLACTIVE AG N'EST PAS TENU DE SIGNALER D'ÉVENTUELLES ERREURS AU NIVEAU DE L'INDICE À DES TIERCES PARTIES, Y COMPRIS INVESTISSEURS, INTERMÉDIAIRES FINANCIERS. NI LA PUBLICATION DE L'INDICE PAR SOLACTIVE AG, NI LA CONCESSION D'UNE LICENCE LE CONCERNANT OU DE SA MARQUE DÉPOSÉE EN VUE D'UNE UTILISATION EN LIEN AVEC L'INSTRUMENT FINANCIER N'A VALEUR DE RECOMMANDATION DE LA PART DE SOLACTIVE CONCERNANT UN INVESTISSEMENT DANS LEDIT INSTRUMENT FINANCIER.

Objectif et politique d'investissement

Objectif

Répliquer la performance de l'Indice Solactive Smart Factory (« l'Indice ») et minimiser l'écart de suivi entre la valeur liquidative du compartiment et la performance de l'Indice.

Description de l'Indice

- Description générale de l'Indice

L'Indice vise à refléter la performance des actions de sociétés qui opèrent dans des secteurs liés au thème de l'usine intelligente, c'est-à-dire la transformation du secteur manufacturier et du marché industriel en général grâce aux nouvelles technologies et à l'innovation. En particulier, toutes les entreprises concernées appartiennent à l'une des cinq Catégories suivantes : Robotique avancée, Cloud & Big Data, Cyber-sécurité, Réalité augmentée & Impression 3D et Internet des objets (IoT) (chacune une « Catégorie »).

L'Indice est un Indice de rendement total net : les dividendes nets d'impôts et taxes versés par les composantes indicielles sont inclus dans le rendement de l'Indice.

- Devise de l'Indice : euro
- Composition de l'Indice

Au 29 mars 2019, 30 secteurs différents ont été associés aux cinq Catégories. Les actions comprises dans l'Indice ont une cotation principale dans un des pays développés et des pays émergents, tels que définis selon la Classification des pays de Solactive (cf. <https://www.solactive.com/documents/>). Les actions qui sont cotées à la bourse de Shanghai ou à la bourse de Shenzhen doivent être disponibles à l'achat et à la vente par le biais du programme Northbound Stock Connect.

Les Sociétés incluses dans l'Indice doivent générer au moins 50 % de leurs revenus annuels à partir d'un ou de plusieurs secteur prédéfinis en rapport avec le thème de l'usine intelligente.

Pour faire partie de l'Indice, les actions doivent présenter une Capitalisation boursière d'au moins 1 milliard d'euros et une valeur quotidienne moyenne des échanges d'au moins 5 millions d'euros sur 1 mois, sur une période de 6 mois précédant le jour de la sélection.

En outre, les sociétés font l'objet d'un contrôle relatif à leur implication dans des ventes d'armes controversées. Si elles font l'objet de controverses ou de risques vis-à-vis des principes du Pacte mondial des Nations Unies (Recherche en fonction des normes), elles sont alors exclues.

Chaque jour de sélection, chacune des Catégories se voit affecter une pondération de 100 % divisée par le nombre de catégories (5) dans l'indice.

Au sein de chaque Catégorie, les composants reçoivent une pondération identique, qui est de 2 % maximum par composant.

Si une catégorie comporte moins de 10 composants, la pondération supplémentaire ne pouvant pas leur être attribuée du fait de ce plafonnement à 2 % sera redistribuée de manière égale entre les autres Catégories de l'Indice.

L'Indice comprend les composantes à petites, moyennes et grandes capitalisations.

- Révision de l'Indice

L'Indice fait l'objet d'un rééquilibrage trimestriel.

- Publication de l'Indice

L'Indice est calculé et publié par Solactive.

Les indices Solactive Smart Factory officiels sont des indices calculés par Solactive à l'aide :

- des cours de clôture officiels des Bourses de valeurs sur lesquelles se négocient les composantes indicielles ;
- des taux de change WM Reuters à la clôture (16 h 00 GMT).

La valeur de l'Indice Solactive Smart Factory est disponible sur Bloomberg. À la date du présent prospectus, le symbole boursier est : SOLSFN

La performance répliquée est le cours de clôture de l'Indice Solactive Smart Factory.

On trouvera sur solactive.de la méthodologie sous-tendant l'indice Solactive, sa composition, les règles de révision et un complément d'information sur les composantes indicielles sous-jacentes

Processus de gestion

L'exposition à l'Indice est assurée par le biais d'une réplification indirecte consistant à investir dans des instruments financiers dérivés fournissant la performance de l'Indice, contre la performance des actifs détenus par le Compartiment.

Le compartiment n'intègre pas les risques en matière de durabilité et ne tient pas compte de la principale incidence négative des investissements sur les facteurs de durabilité dans son processus d'investissement, car son objectif est de reproduire le plus fidèlement possible la performance d'un indice de référence qui ne prend pas en compte ces risques dans sa méthodologie.

Le Compartiment ne tient pas compte des activités économiques éco-responsables (telles que visées dans le Règlement « Taxonomie ») dans son processus de gestion. Par conséquent, aux fins du Règlement « Taxonomie », il convient de noter que les investissements sous-jacents au Compartiment ne tiennent pas compte des critères de l'UE pour les activités économiques éco-responsables.

Loi allemande sur la fiscalité des investissements : Au moins 90 % de la valeur liquidative du compartiment sont investis en permanence dans des actions cotées en bourse ou négociées sur un marché organisé. Par souci de clarté, les investissements dans les fonds de placement immobilier (tels que définis par le ministère des Finances allemand) et les UCITS ou UCIs ne sont pas inclus dans ce pourcentage.

Écart de suivi

L'écart de suivi indique la volatilité de la différence entre le rendement du compartiment et celui de son Indice. Dans des conditions de marché normales, on s'attend à ce que le compartiment réplique la performance de l'Indice avec un écart de suivi pouvant atteindre 1 %. Le rendement, utilisé pour calculer l'écart de suivi du compartiment, est déterminé avant de prendre en compte tout mécanisme de swing pricing.

Valeurs mobilières et instruments dérivés – techniques et instruments

Les instruments dérivés font partie intégrante des stratégies d'investissement du compartiment. Le compartiment échange la performance des actifs du compartiment contre celle de l'Indice par le biais d'un contrat dérivé ou d'un swap de rendement total. Pour de plus ample information, se reporter aux rubriques « Techniques et instruments des transactions de financement des titres » et « Méthode de réplification de l'Indice et des compartiments UCITS ETF » du présent prospectus.

Les proportions maximales et prévues des actifs du Compartiment qui peuvent être soumises aux SFT et TRS sont divulguées dans le tableau « UTILISATION D'OPÉRATIONS FINANCIÈRES SUR TITRES ET SWAPS SUR RENDEMENT TOTAL ».

Devise de référence du compartiment : euro

Gestionnaire d'investissement

Amundi Asset Management

Risques principaux

Pour plus d'informations, se reporter à la section « Description des risques ».

Risques liés à des conditions de marché normales

Le Fonds présente une volatilité élevée en raison de son exposition aux marchés d'actions

Devise	Fonds de placement
Instruments dérivés	Gestion
Action	Marché
Réplification de l'indice	Durabilité
Réplification indirecte	
Cotation liquidité marché (classe d'actions ETF)	

Risques liés à des conditions de marché inhabituelles

Contreparties	Liquidité
Exploitation	Pratiques normales

Mode de gestion des risques

Engagement

Planifier votre investissement

Conçu pour les investisseurs qui comprennent les risques associés au compartiment et envisagent d'investir pour une durée d'au moins 5 ans.

Ce compartiment peut intéresser des investisseurs qui :

- recherchent une croissance à long terme de leurs investissements ;
- cherchent à reproduire la performance de l'Indice tout en acceptant ses risques et sa volatilité associés

Jour ouvrable Tout jour d'ouverture complète d'Euronext Paris.

Jour de transaction Les ordres reçus et acceptés un Jour ouvrable à 17 h 00 HEC au plus tard sont généralement traités sur la base de la VL du prochain jour qui est aussi un jour ouvrable bancaire. Le règlement des transactions a lieu dans un délai de deux Jours ouvrables après le jour de transaction concerné.

En outre, les valeurs liquidatives techniques (« T-VL ») peuvent être calculées et publiées tout jour civil (à l'exception des samedis et des dimanches) qui ne soit ni un jour ouvré ni un jour de transaction. Ces T-VL n'ont qu'une valeur indicative et ne serviront pas de base pour l'achat, la conversion, le rachat et/ou le transfert d'actions.

Jour de publication de la Valeur liquidative : Jour de transaction +1

Échange

Autorisé

PRINCIPALES CLASSES D' ACTIONS ET COMMISSIONS

			Commissions pour opérations sur actions		Commissions annuelles	
Classe d'actions	Devise	Investissement initial min.*	Achat (max.)	Échange (max.)	Gestion (max.)	Administration (max.)
UCITS ETF	EUR	1 000 000 USD	3,00 %	1,00 %	0,25 %	0,10 %

Voir la section « Remarques relatives aux frais du Compartiment » du prospectus. D'autres classes d'actions peuvent être proposées. La liste des classes actuelles est consultable sur amundi.lu/amundi-index-solutions.

* Ces montants minimums sont appliqués en USD ou en montants équivalents dans la devise de la classe d'actions concernée.

Avertissement du fournisseur d'indice

CET INSTRUMENT FINANCIER N'EST SPONSORISÉ, PROMU, VENDU OU SOUTENU D'AUCUNE MANIÈRE PAR SOLACTIVE AG, QUI NE DONNE AUCUNE ESPÈCE DE GARANTIE EXPLICITE OU IMPLICITE CONCERNANT LES RÉSULTATS D'UNE UTILISATION QUELCONQUE QUI SERAIT FAITE DE L'INDICE, DE SON NOM OU DE SON COURS. L'INDICE EST CALCULÉ ET PUBLIÉ PAR SOLACTIVE AG. SOLACTIVE AG MET TOUT EN ŒUVRE POUR ASSURER UN CALCUL CORRECT DE L'INDICE. QUELLE QUE SOIENT SES OBLIGATIONS ENVERS L'ÉMETTEUR, SOLACTIVE AG N'EST PAS TENU DE SIGNALER D'ÉVENTUELLES ERREURS AU NIVEAU DE L'INDICE À DES TIERCES PARTIES, Y COMPRIS INVESTISSEURS, INTERMÉDIAIRES FINANCIERS. NI LA PUBLICATION DE L'INDICE PAR SOLACTIVE AG, NI LA CONCESSION D'UNE LICENCE LE CONCERNANT OU DE SA MARQUE DÉPOSÉE EN VUE D'UNE UTILISATION EN LIEN AVEC L'INSTRUMENT FINANCIER N'A VALEUR DE RECOMMANDATION DE LA PART DE SOLACTIVE CONCERNANT UN INVESTISSEMENT DANS LEDIT INSTRUMENT FINANCIER.

Objectif et politique d'investissement

Objectif

Répliquer la performance de l'Indice STOXX Europe 600 (l'« Indice ») et minimiser l'écart de suivi entre la valeur liquidative du compartiment et la performance de l'Indice.

Description de l'Indice

- Description générale de l'Indice

L'Indice STOXX Europe 600 offre une exposition à la performance des 600 actions les plus liquides de grandes, moyennes et petites capitalisations couvrant les marchés développés en Europe.

L'Indice est un Indice de rendement total net : les dividendes nets d'impôts et taxes versés par les composantes indicielles sont inclus dans le rendement de l'Indice.

- Devise de l'Indice : euro
- Composition de l'Indice

L'indice est un indice de capitalisation boursière flottante, soumis à un plafond de pondération de 20 %. Ses composantes sont sélectionnées sur la base d'un critère de liquidité :

Chaque composante doit avoir une liquidité minimale supérieure à 1 million d'euros, en fonction de son volume de négociation quotidien moyen (VNQM) sur trois mois.

- Révision de l'Indice

L'Indice fait l'objet d'un rééquilibrage trimestriel.

- Publication de l'Indice

L'Indice est calculé et publié par STOXX .

La valeur de l'Indice STOXX Europe 600 est disponible sur Bloomberg. À la date du présent prospectus, le symbole boursier est : SXXR

La performance répliquée est le cours de clôture de l'indice STOXX Europe 600.

La méthodologie sous-tendant cet indice STOXX, sa composition, les règles de révision et un complément d'information sur les composantes indicielles sous-jacentes sont disponibles sur stoxx.com.

Processus de gestion

L'exposition à l'Indice sera réalisée par le biais d'une Réplication directe, principalement en investissant directement dans des valeurs mobilières et/ou d'autres actifs éligibles représentant les composantes indicielles dans une proportion extrêmement proche de celle de l'Indice.

Le compartiment n'intègre pas les risques en matière de durabilité et ne tient pas compte de la principale incidence négative des investissements sur les facteurs de durabilité dans son processus d'investissement, car son objectif est de reproduire le plus fidèlement possible la performance d'un indice de référence qui ne prend pas en compte ces risques dans sa méthodologie.

Le Compartiment ne tient pas compte des activités économiques éco-responsables (telles que visées dans le Règlement « Taxonomie ») dans son processus de gestion. Par conséquent, aux fins du Règlement « Taxonomie », il convient de noter que les investissements sous-jacents au Compartiment ne tiennent pas compte des critères de l'UE pour les activités économiques éco-responsables.

Loi allemande sur la fiscalité des investissements : Au moins 60 % de la valeur liquidative du compartiment sont investis en permanence dans des actions cotées en bourse ou négociées sur un marché organisé. Par souci de clarté, les investissements dans les fonds de placement immobilier (tels que définis par le ministère des Finances allemand) et les UCITS ou UCIs ne sont pas inclus dans ce pourcentage.

Écart de suivi

L'écart de suivi indique la volatilité de la différence entre le rendement du compartiment et celui de son Indice. Dans des conditions de marché normales, on s'attend à ce que le compartiment réplique la performance de l'Indice avec un écart de suivi pouvant atteindre 1 %. Le rendement, utilisé pour calculer l'écart de suivi du compartiment, est déterminé avant de prendre en compte tout mécanisme de swing pricing.

Valeurs mobilières et instruments dérivés – techniques et instruments

Pour gérer les entrées et sorties de fonds ainsi que les spécificités de certains marchés d'actions locaux (accès au marché, liquidité, fiscalité locale), le Gestionnaire pourra combiner la réplication directe avec une réplication par le biais d'instruments dérivés tels que des contrats à terme standardisés. Dans le cas d'une telle réplication, le compartiment peut détenir des dépôts tout en conservant une exposition totale à l'Indice.

Le compartiment peut recourir à n'importe quel type de techniques et instruments de gestion efficace de portefeuilles concernant les valeurs mobilières et les instruments du marché monétaire, par exemple le prêt, l'emprunt et les conventions de prise et de mise en pension de titres à des fins de gestion efficace de portefeuille, conformément aux conditions énoncées aux sections « Techniques et instruments sur les opérations de financement de titres » et « Méthodes de réplication » du présent prospectus. De tels instruments et techniques peuvent par exemple servir à générer des revenus supplémentaires.

Les proportions maximales et prévues des actifs du Compartiment qui peuvent être soumises aux SFT et TRS sont divulguées dans le tableau « UTILISATION D'OPÉRATIONS FINANCIÈRES SUR TITRES ET SWAPS SUR RENDEMENT TOTAL ».

Devise de référence du compartiment : euro

Gestionnaire d'investissement

Amundi Asset Management

Risques principaux

Pour plus d'informations, se reporter à la section « Description des risques ».

Risques liés à des conditions de marché normales

Le Fonds présente une volatilité élevée en raison de son exposition aux marchés d'actions

Devise	Gestion
Instruments dérivés	Marché
Action	Petites et moyennes capitalisations
Risque de couverture (classe d'actions couverte)	Durabilité
Réplication de l'indice	Utilisation de techniques et d'instruments
Fonds de placement	
Cotation liquidité marché (classe d'actions ETF)	

Risques liés à des conditions de marché inhabituelles

Contreparties	Liquidité
Exploitation	Pratiques normales
Mode de gestion des risques	Engagement

Planifier votre investissement

Conçu pour les investisseurs qui comprennent les risques associés au compartiment et envisagent d'investir pour une durée d'au moins 5 ans.

Ce compartiment peut intéresser des investisseurs qui :

- recherchent une croissance à long terme de leurs investissements ;
- cherchent à reproduire la performance de l'Indice tout en acceptant ses risques et sa volatilité associés

Jour ouvrable Tout jour d'ouverture complète d'Euronext Paris.

Jour de transaction Les ordres reçus et acceptés un Jour ouvrable à 14 h 00 HEC au plus tard sont généralement traités sur la base de la VL du prochain jour ouvrable (y compris le jour ouvrable de réception des ordres en question) qui est aussi un jour ouvrable bancaire complet au Royaume-Uni, en France et en Suisse. Le règlement des transactions a lieu dans un délai de deux jours ouvrables après le jour de transaction concerné.

En outre, les valeurs liquidatives techniques (« T-VL ») peuvent être calculées et publiées tout jour civil (à l'exception des samedis et des dimanches) qui ne soit ni un jour ouvré ni un jour de transaction. Ces T-VL n'ont qu'une valeur indicative et ne serviront pas de base pour l'achat, la conversion, le rachat et/ou le transfert d'actions.

Jour de publication de la Valeur liquidative : Jour de transaction +1

Échange Autorisé

PRINCIPALES CLASSES D' ACTIONS ET COMMISSIONS

			Commissions pour opérations sur actions		Commissions annuelles	
Classe d'actions	Devise	Investissement initial min.*	Achat (max.)	Échange (max.)	Gestion (max.)	Administration (max.)
UCITS ETF DR - EUR	EUR	1 000 000 USD	3,00 %	1,00 %	0,03 %	0,04 %

Voir la section « Remarques relatives aux frais du Compartiment » du prospectus. D'autres classes d'actions peuvent être proposées. La liste des classes actuelles est consultable sur amundi.lu/amundi-index-solutions.

* Ces montants minimums sont appliqués en USD ou en montants équivalents dans la devise de la classe d'actions concernée.

Avertissement du fournisseur d'indice

STOXX et ses concédants de licence (les « concédants ») n'entretiennent aucune relation avec Amundi Asset Management, autrement que pour l'octroi de licence de l'Indice STOXX Europe 600® et des marques déposées associées pour une utilisation se rapportant au compartiment AMUNDI STOXX EUROPE 600.

STOXX et ses Concédants :

- Ne sponsorisent pas, n'avalisent pas, ne vendent pas et ne promeuvent pas l'AMUNDI STOXX EUROPE 600.
- Ne recommandent pas à quiconque d'investir dans l'AMUNDI STOXX EUROPE 600 ni dans aucune autre action.
- N'assument aucune responsabilité et ne prennent aucune décision concernant le calendrier, les montants et la valorisation de l'AMUNDI STOXX EUROPE 600.
- N'assument aucune responsabilité quant à l'administration, à la gestion ou au marketing de l'AMUNDI STOXX EUROPE 600.
- Ne prennent aucunement en compte les besoins du Compartiment AMUNDI STOXX EUROPE 600 ou des porteurs de parts du Compartiment AMUNDI STOXX EUROPE 600 dans le cadre de la définition, de la constitution ou du calcul de l'Indice STOXX Europe 600 et n'ont aucune obligation de le faire.

STOXX et ses concédants n'ont aucune responsabilité au titre du compartiment AMUNDI STOXX EUROPE 600. En particulier :

- STOXX et ses Concédants ne donnent aucune garantie, explicite ou implicite, et récusent toute garantie concernant :
- Les résultats peuvent être obtenus par le Compartiment AMUNDI STOXX EUROPE 600, le porteur de parts du Compartiment AMUNDI STOXX EUROPE 600 ou toute autre personne en rapport avec l'utilisation de l'Indice STOXX Europe 600 et des données comprises dans l'Indice STOXX Europe 600® ;
- L'exactitude et l'exhaustivité de l'Indice STOXX Europe 600 et de ses données ;
- La commercialisation et l'adéquation à une fin particulière ou une utilisation de l'Indice STOXX Europe 600® et de ses données ;
- STOXX et ses concédants n'ont aucune responsabilité pour toute erreur, omission ou interruption de l'Indice STOXX Europe 600® ou de ses données ;
- STOXX et ses Concédants ne pourront en aucun cas être tenus responsables de quelconques profits non réalisés, dommages ou pertes indirects, punitifs, spéciaux ou consécutifs, quand bien même ils auraient été avisés de leur éventualité.

Le contrat de licence entre Amundi Asset Management et STOXX concerne uniquement ces derniers et aucunement les porteurs de parts du compartiment AMUNDI STOXX EUROPE 600 ou d'autres tierces parties.

AMUNDI STOXX GLOBAL ARTIFICIAL INTELLIGENCE

Objectif et politique d'investissement

Objectif

Répliquer la performance de l'Indice STOXX AI Global Artificial Intelligence ADTV5 (l'« Indice ») et minimiser l'écart de suivi entre la valeur liquidative du compartiment et la performance de l'Indice.

Description de l'Indice

- Description générale de l'Indice

L'Indice STOXX AI Global Artificial Intelligence ADTV5 est un indice composé d'actions d'un large éventail de secteurs qui investissent massivement dans le développement de nouvelles technologies d'intelligence artificielle (IA). Ces entreprises sont considérées comme bien positionnées pour bénéficier de l'adoption accrue des technologies d'IA.

L'Indice est un Indice de rendement total net : les dividendes nets d'impôts et taxes versés par les composantes indiciaires sont inclus dans le rendement de l'Indice.

- Devise de l'Indice : euro
- Composition de l'Indice

L'univers de l'Indice STOXX AI Global Artificial Intelligence ADTV5 comprend des actions de l'indice STOXX Developed and Emerging Total Market.

L'indice STOXX Developed and Emerging Total Market couvre 95 % de la capitalisation boursière flottante des pays développés et émergents.

Les actions sont sélectionnées en fonction du nombre de brevets IA correspondants. Voici deux indicateurs pertinents pour mesurer l'implication d'une entreprise dans le secteur de l'intelligence artificielle :

- exposition à la propriété intellectuelle en matière d'IA : définie comme le rapport entre le nombre de brevets d'IA accordés à une société au cours de la dernière période de 3 ans et le nombre total de brevets accordés à cette société au cours de la même période. Cet indicateur mesure l'importance de la recherche et des applications d'IA pour l'ensemble des activités de chaque société.

- contribution à l'IA : définie comme le rapport entre le nombre de brevets d'IA accordés à une société au cours de la dernière période de 3 ans et le nombre total de brevets d'IA accordés à toutes les sociétés de l'Univers de l'indice. Cet indicateur mesure l'importance de la recherche et des applications d'IA de chaque société pour les activités globales liées à l'IA des sociétés de l'Univers de l'indice.

Les sociétés de l'univers de l'Indice STOXX AI Global Artificial Intelligence ADTV5 sont contrôlées selon les critères suivants (dans l'ordre) :

- exposition : les sociétés qui dépassent le 25e centile pour les deux indicateurs susvisés (exposition à la propriété intellectuelle en matière d'IA et contribution à l'IA) sont incluses dans l'indice. Aux fins du calcul du 25e centile de chaque indicateur, les entreprises dont la valeur est égale à zéro dans cet indicateur sont écartées.

- liquidité minimale : valeur de négociation quotidienne moyenne sur 3 mois (VNQM) supérieure à 5 000 000 EUR.

- lignes d'actions multiples : si une société est présente avec plusieurs offres dans un indice, seule la ligne d'actions la plus liquide sera conservée.

Les actions de l'indice sont à pondération égale.

- Révision de l'Indice

L'Indice fait l'objet d'un rééquilibrage trimestriel.

- Publication de l'Indice

L'Indice est calculé et publié par Stoxx.

L'Indice STOXX AI Global Artificial Intelligence ADTV5 est calculé quotidiennement sur la base des cours de clôture officiels des bourses de valeurs sur lesquelles se négocient les composantes indiciaires.

Les indices Stoxx officiels sont calculés par MSCI à l'aide de :

- des cours de clôture officiels des Bourses de valeurs sur lesquelles se négocient les composantes indiciaires ;
- des taux de change WM Reuters à la clôture (16 h 00 GMT).

La valeur de l'Indice STOXX AI Global Artificial Intelligence ADTV5 est disponible sur Bloomberg. À la date du présent prospectus, le symbole boursier est : STXAA5R

La performance répliquée est le cours de clôture de l'Indice STOXX AI Global Artificial Intelligence ADTV5.

La méthodologie sous-tendant cet indice Stoxx, sa composition, les règles de révision et un complément d'information sur les composantes indiciaires sous-jacentes sont disponibles sur stoxx.com.

Processus de gestion

L'exposition à l'Indice est assurée par le biais d'une réplification indirecte consistant à investir dans des instruments financiers dérivés fournissant la performance de l'Indice, contre la performance des actifs détenus par le Compartiment.

Le compartiment n'intègre pas les risques en matière de durabilité et ne tient pas compte de la principale incidence négative des investissements sur les facteurs de durabilité dans son processus d'investissement, car son objectif est de reproduire le plus fidèlement possible la performance d'un indice de référence qui ne prend pas en compte ces risques dans sa méthodologie.

Le Compartiment ne tient pas compte des activités économiques éco-responsables (telles que visées dans le Règlement « Taxonomie ») dans son processus de gestion. Par conséquent, aux fins du Règlement « Taxonomie », il convient de noter que les investissements sous-jacents au Compartiment ne tiennent pas compte des critères de l'UE pour les activités économiques éco-responsables.

Loi allemande sur la fiscalité des investissements : Au moins 90 % de la valeur liquidative du compartiment sont investis en permanence dans des actions cotées en bourse ou négociées sur un marché organisé. Par souci de clarté, les investissements dans les fonds de placement immobilier (tels que définis par le ministère des Finances allemand) et les UCITS ou UCIs ne sont pas inclus dans ce pourcentage.

Écart de suivi

L'écart de suivi indique la volatilité de la différence entre le rendement du compartiment et celui de son Indice. Dans des conditions de marché normales, on s'attend à ce que le compartiment réplique la performance de l'Indice avec un écart de suivi pouvant atteindre 1 %. Le rendement, utilisé pour calculer l'écart de suivi du compartiment, est déterminé avant de prendre en compte tout mécanisme de swing pricing.

Valeurs mobilières et instruments dérivés – techniques et instruments

Les instruments dérivés font partie intégrante des stratégies d'investissement du compartiment. Le compartiment échange la performance des actifs du compartiment contre celle de l'Indice par le biais d'un contrat dérivé ou d'un swap de rendement total. Pour de plus ample information, se reporter aux rubriques « Techniques et instruments des transactions de financement des titres » et « Méthode de réplification de l'Indice et des compartiments UCITS ETF » du présent prospectus.

Les proportions maximales et prévues des actifs du Compartiment qui peuvent être soumises aux SFT et TRS sont divulguées dans le tableau « UTILISATION D'OPÉRATIONS FINANCIÈRES SUR TITRES ET SWAPS SUR RENDEMENT TOTAL ».

Devise de référence du compartiment : euro

Gestionnaire d'investissement

Amundi Asset Management

Risques principaux

Pour plus d'informations, se reporter à la section « Description des risques ».

Risques liés à des conditions de marché normales

Le Fonds présente une volatilité élevée en raison de son exposition aux marchés d'actions

Devise	Fonds de placement
Instruments dérivés	Gestion
Action	Marché
Réplification de l'indice	Durabilité
Réplification indirecte	
Cotation liquidité marché (classe d'actions ETF)	

Risques liés à des conditions de marché inhabituelles

Contreparties	Liquidité
---------------	-----------

Exploitation

Pratiques normales

Mode de gestion des risques

Engagement

Planifier votre investissement

Conçu pour les investisseurs qui comprennent les risques associés au compartiment et envisagent d'investir pour une durée d'au moins 5 ans.

Ce compartiment peut intéresser des investisseurs qui :

- recherchent une croissance à long terme de leurs investissements ;
- cherchent à reproduire la performance de l'Indice tout en acceptant ses risques et sa volatilité associés

Jour ouvrable Tout jour d'ouverture complète d'Euronext Paris.

Jour de transaction Les ordres reçus et acceptés un Jour ouvrable à 17 h 00 HEC au plus tard sont généralement traités sur la base de la VL du prochain jour qui est aussi un jour ouvrable bancaire. Le règlement des transactions a lieu dans un délai de deux Jours ouvrables après le jour de transaction concerné.

En outre, les valeurs liquidatives techniques (« T-VL ») peuvent être calculées et publiées tout jour civil (à l'exception des samedis et des dimanches) qui ne soit ni un jour ouvré ni un jour de transaction. Ces T-VL n'ont qu'une valeur indicative et ne serviront pas de base pour l'achat, la conversion, le rachat et/ou le transfert d'actions.

Jour de publication de la Valeur liquidative : Jour de transaction +1

Valeur liquidative :

Échange

Autorisé

PRINCIPALES CLASSES D' ACTIONS ET COMMISSIONS

			Commissions pour opérations sur actions		Commissions annuelles	
Classe d'actions	Devise	Investissement initial min.*	Achat (max.)	Échange (max.)	Gestion (max.)	Administration (max.)
UCITS ETF	EUR	1 000 000 USD	3,00 %	1,00 %	0,25 %	0,10 %

Voir la section « Remarques relatives aux frais du Compartiment » du prospectus. D'autres classes d'actions peuvent être proposées. La liste des classes actuelles est consultable sur amundi.lu/amundi-index-solutions.

* Ces montants minimums sont appliqués en USD ou en montants équivalents dans la devise de la classe d'actions concernée.

Avertissement du fournisseur d'indice

STOXX et ses concédants de licence (les « Concédants ») n'entretiennent aucune relation avec Amundi Asset Management, autrement que pour l'octroi de licence de l'indice STOXX AI Global Artificial Intelligence ADTV5® et des marques déposées associées pour une utilisation se rapportant au Compartiment AMUNDI STOXX GLOBAL ARTIFICIAL INTELLIGENCE.

STOXX et ses Concédants :

- Ne sponsorisent pas, n'avalisent pas, ne vendent pas et ne promeuvent pas l'AMUNDI STOXX GLOBAL ARTIFICIAL INTELLIGENCE.
- Ne recommandent pas à quiconque d'investir dans l'AMUNDI STOXX GLOBAL ARTIFICIAL INTELLIGENCE ni dans aucune autre action.
- N'assument aucune responsabilité et ne prennent aucune décision concernant le calendrier, les montants et la valorisation de l'AMUNDI STOXX GLOBAL ARTIFICIAL INTELLIGENCE.
- N'assument aucune responsabilité quant à l'administration, à la gestion ou au marketing de l'AMUNDI STOXX GLOBAL ARTIFICIAL INTELLIGENCE.
- Prennent en compte les besoins du Compartiment AMUNDI STOXX GLOBAL ARTIFICIAL INTELLIGENCE ou des porteurs de parts du Compartiment AMUNDI STOXX GLOBAL ARTIFICIAL INTELLIGENCE dans le cadre de la définition, de la constitution ou du calcul de l'indice STOXX AI Global Artificial Intelligence ADTV5 ou sont dans l'obligation de le faire.

STOXX et ses Concédants n'ont aucune responsabilité au titre du Compartiment AMUNDI STOXX GLOBAL ARTIFICIAL INTELLIGENCE. En particulier :

- STOXX et ses Concédants ne donnent aucune garantie, explicite ou implicite, et refusent toute garantie concernant :
- Les résultats pouvant être obtenus par le Compartiment AMUNDI STOXX GLOBAL ARTIFICIAL INTELLIGENCE, le porteur de parts du Compartiment AMUNDI STOXX GLOBAL ARTIFICIAL INTELLIGENCE ou toute autre personne en rapport avec l'utilisation de l'indice STOXX AI Global Artificial Intelligence ADTV5 et des données comprises dans l'indice STOXX AI Global Artificial Intelligence ADTV5® ;
- L'exactitude ou l'exhaustivité de l'Indice STOXX AI Global Artificial Intelligence ADTV5 et de ses données ;
- La qualité marchande et l'adaptation à un objectif particulier, ou l'utilisation, de l'indice STOXX AI Global Artificial Intelligence ADTV5® et de ses données ;
- STOXX et ses Concédants n'ont aucune responsabilité pour toute erreur, omission ou interruption de l'Indice STOXX AI Global Artificial Intelligence ADTV5® ou de ses données ;
- STOXX et ses Concédants ne pourront en aucun cas être tenus responsables de quelconques profits non réalisés, dommages ou pertes indirects, punitifs, spéciaux ou consécutifs, quand bien même ils auraient été avisés de leur éventualité.

Le contrat de licence entre Amundi Asset Management et STOXX concerne uniquement ces derniers et aucunement les porteurs de parts du Compartiment AMUNDI STOXX GLOBAL ARTIFICIAL INTELLIGENCE ou d'autres tiers.

Objectif et politique d'investissement

Objectif

Répliquer la performance de l'Indice Solactive GBS Emerging Markets Large & Mid Cap USD (l'« Indice ») et minimiser l'écart de suivi entre la valeur liquidative du compartiment et la performance de l'Indice.

Description de l'Indice

- Description générale de l'Indice

L'Indice Solactive GBS Emerging Markets Large & Mid Cap USD est un indice d'actions représentatif des marchés de moyenne à grande capitalisation à travers 26 pays émergents (en octobre 2020).

L'Indice est un Indice de rendement total net : les dividendes nets d'impôts et taxes versés par les composantes indicielles sont inclus dans le rendement de l'Indice.

- Devise de l'Indice : Dollar américain
- Composition de l'Indice

Les composantes de l'Indice sont représentatives de la majorité des 85 % (+/- 5 %) de la capitalisation boursière flottante de 26 pays émergents (en octobre 2020).

La capitalisation boursière flottante est calculée en multipliant les actions du flottant par le prix de négociation de la classe d'actions au jour de sélection.

L'Indice Solactive GBS Emerging Markets Large & Mid Cap USD est le total des actions sélectionnées dans chaque pays.

Ces actions sont pondérées en fonction de leur capitalisation boursière flottante.

- Révision de l'Indice

L'Indice fait l'objet d'un rééquilibrage trimestriel.

- Publication de l'Indice

L'Indice est calculé et publié par Solactive.

La valeur de l'Indice Solactive GBS Emerging Markets Large & Mid Cap USD est disponible sur Bloomberg. À la date du présent prospectus, le symbole boursier est : SEMLMCUN

La performance répliquée est le cours de clôture de l'indice Solactive GBS Emerging Markets Large & Mid Cap USD.

On trouvera sur solactive.de la méthodologie sous-tendant l'indice Solactive, sa composition, les règles de révision et un complément d'information sur les composantes indicielles sous-jacentes

Processus de gestion

L'exposition à l'Indice sera réalisée par le biais d'une Réplication directe, principalement en investissant directement dans des valeurs mobilières et/ou d'autres actifs éligibles représentant les composantes indicielles dans une proportion extrêmement proche de celle de l'Indice.

Le compartiment prend en compte les principales incidences négatives des investissements sur les facteurs de durabilité dans son processus d'investissement, comme indiqué plus en détail à la section « Investissement durable » du présent prospectus, et ne détiendra aucun titre de sociétés impliquées dans la production ou la vente d'armes controversées, tel que défini à la section « Méthodes de réplication ».

Le Compartiment ne tient pas compte des activités économiques éco-responsables (telles que visées dans le Règlement « Taxonomie ») dans son processus de gestion. Par conséquent, aux fins du Règlement « Taxonomie », il convient de noter que les investissements sous-jacents au Compartiment ne tiennent pas compte des critères de l'UE pour les activités économiques éco-responsables.

Loi allemande sur la fiscalité des investissements : Au moins 60 % de la valeur liquidative du compartiment sont investis en permanence dans des actions cotées en bourse ou négociées sur un marché organisé. Par souci de clarté, les investissements dans les fonds de placement immobilier (tels que définis par le ministère des Finances allemand) et les UCITS ou UCIs ne sont pas inclus dans ce pourcentage.

Écart de suivi

L'écart de suivi indique la volatilité de la différence entre le rendement du compartiment et celui de son Indice. Dans des conditions de marché normales, on s'attend à ce que le compartiment réplique la performance de l'Indice avec un écart de suivi pouvant atteindre 2 %. Le rendement, utilisé pour calculer l'écart de suivi du compartiment, est déterminé avant de prendre en compte tout mécanisme de swing pricing.

Valeurs mobilières et instruments dérivés – techniques et instruments

Pour gérer les entrées et sorties de fonds ainsi que les spécificités de certains marchés d'actions locaux (accès au marché, liquidité, fiscalité locale), le Gestionnaire pourra combiner la réplication directe avec une réplication par le biais d'instruments dérivés tels que des contrats à terme standardisés. Dans le cas d'une telle réplication, le compartiment peut détenir des dépôts tout en conservant une exposition totale à l'Indice.

Le compartiment peut recourir à n'importe quel type de techniques et instruments de gestion efficace de portefeuilles concernant les valeurs mobilières et les instruments du marché monétaire, par exemple le prêt, l'emprunt et les conventions de prise et de mise en pension de titres à des fins de gestion efficace de portefeuille, conformément aux conditions énoncées aux sections « Techniques et instruments sur les opérations de financement de titres » et « Méthodes de réplication » du présent prospectus. De tels instruments et techniques peuvent par exemple servir à générer des revenus supplémentaires.

Les proportions maximales et prévues des actifs du Compartiment qui peuvent être soumises aux SFT et TRS sont divulguées dans le tableau « UTILISATION D'OPÉRATIONS FINANCIÈRES SUR TITRES ET SWAPS SUR RENDEMENT TOTAL ».

Devise de référence du compartiment : Dollar américain

Gestionnaire d'investissement

Amundi Asset Management

Risques principaux

Pour plus d'informations, se reporter à la section « Description des risques ».

Risques liés à des conditions de marché normales

Le Fonds présente une volatilité élevée en raison de son exposition aux marchés d'actions

Devise	Fonds de placement
Instruments dérivés	Gestion
Marché émergent	Marché
Action	Durabilité
Réplication de l'indice	Utilisation de techniques et d'instruments

Risque géographique lié à la Chine

Cotation liquidité marché (classe d'actions ETF)

Risques liés à des conditions de marché inhabituelles

Contreparties	Liquidité
Exploitation	Pratiques normales
Mode de gestion des risques	Engagement

Planifier votre investissement

Conçu pour les investisseurs qui comprennent les risques associés au compartiment et envisagent d'investir pour une durée d'au moins 5 ans.

Ce compartiment peut intéresser des investisseurs qui :

- recherchent une croissance à long terme de leurs investissements ;
- cherchent à reproduire la performance de l'Indice tout en acceptant ses risques et sa volatilité associés

Jour ouvrable Tout jour d'ouverture complète d'Euronext Paris.

Jour de transaction Les ordres reçus et acceptés un Jour ouvrable à 14 h 00 HEC au plus tard sont généralement traités sur la base de la VL du prochain jour qui est aussi un jour bancaire ouvrable complet sur le marché de Hong Kong, en Corée du Sud ou à Taïwan. Le règlement des transactions a lieu dans un délai de deux Jours ouvrables après le jour de transaction concerné.

En outre, les valeurs liquidatives techniques (« T-VL ») peuvent être calculées et publiées tout jour civil (à l'exception des samedis et des dimanches) qui ne soit ni un jour ouvré ni un jour de transaction. Ces T-VL n'ont qu'une valeur indicative et ne serviront pas de base pour l'achat, la conversion, le rachat et/ou le transfert d'actions.

Jour de publication de la Valeur liquidative : Jour de transaction +1

Valeur liquidative :

Échange

Autorisé

PRINCIPALES CLASSES D' ACTIONS ET COMMISSIONS

			Commissions pour opérations sur actions		Commissions annuelles	
Classe d'actions	Devise	Investissement initial min.*	Achat (max.)	Échange (max.)	Gestion (max.)	Administration (max.)
UCITS ETF DR	USD	1 000 000 USD	3,00 %	1,00 %	0,03 %	0,07 %

Voir la section « Remarques relatives aux frais du Compartiment » du prospectus. D'autres classes d'actions peuvent être proposées. La liste des classes actuelles est consultable sur amundi.lu/amundi-index-solutions.

* Ces montants minimums sont appliqués en USD ou en montants équivalents dans la devise de la classe d'actions concernée.

Avertissement du fournisseur d'indice

CET INSTRUMENT FINANCIER N'EST SPONSORISÉ, PROMU, VENDU OU SOUTENU D'AUCUNE MANIÈRE PAR SOLACTIVE AG, QUI NE DONNE AUCUNE ESPÈCE DE GARANTIE EXPLICITE OU IMPLICITE CONCERNANT LES RÉSULTATS D'UNE UTILISATION QUELCONQUE QUI SERAIT FAITE DE L'INDICE, DE SON NOM OU DE SON COURS. L'INDICE EST CALCULÉ ET PUBLIÉ PAR SOLACTIVE AG. SOLACTIVE AG MET TOUT EN ŒUVRE POUR ASSURER UN CALCUL CORRECT DE L'INDICE. QUELLE QUE SOIENT SES OBLIGATIONS ENVERS L'ÉMETTEUR, SOLACTIVE AG N'EST PAS TENU DE SIGNALER D'ÉVENTUELLES ERREURS AU NIVEAU DE L'INDICE À DES TIERCES PARTIES, Y COMPRIS INVESTISSEURS, INTERMÉDIAIRES FINANCIERS. NI LA PUBLICATION DE L'INDICE PAR SOLACTIVE AG, NI LA CONCESSION D'UNE LICENCE LE CONCERNANT OU DE SA MARQUE DÉPOSÉE EN VUE D'UNE UTILISATION EN LIEN AVEC L'INSTRUMENT FINANCIER N'A VALEUR DE RECOMMANDATION DE LA PART DE SOLACTIVE CONCERNANT UN INVESTISSEMENT DANS LEDIT INSTRUMENT FINANCIER.

Objectif et politique d'investissement

Objectif

Répliquer la performance de l'Indice Solactive GBS Developed Markets Europe Large & Mid Cap EUR (l'« Indice ») et minimiser l'écart de suivi entre la valeur liquidative du compartiment et la performance de l'Indice.

Description de l'Indice

- Description générale de l'Indice

L'Indice Solactive GBS Developed Markets Europe Large & Mid Cap EUR est un indice d'actions représentatif des marchés de moyenne à grande capitalisation des 15 pays européens développés.

L'Indice est un Indice de rendement total net : les dividendes nets d'impôts et taxes versés par les composantes indiciaires sont inclus dans le rendement de l'Indice.

- Devise de l'Indice : euro
- Composition de l'Indice

Les composantes indiciaires sont cotées et négociées dans les 15 pays européens développés suivants : Autriche, Belgique, Danemark, Finlande, France, Allemagne, Irlande, Italie, Pays-Bas, Norvège, Portugal, Espagne, Suède, Suisse, Royaume-Uni.

Pour chaque pays, les composantes indiciaires sont classées dans l'ordre décroissant de leur capitalisation boursière, et les actions correspondant aux grandes et moyennes capitalisations sont sélectionnées.

La capitalisation boursière flottante est calculée en multipliant les actions du flottant par le prix de négociation de la classe d'actions au jour de sélection.

L'Indice Solactive GBS Developed Markets Europe Large & Mid Cap est le total des actions sélectionnées dans chaque pays.

Ces actions sont pondérées en fonction de leur capitalisation boursière flottante.

- Révision de l'Indice

L'Indice fait l'objet d'un rééquilibrage trimestriel.

- Publication de l'Indice

L'Indice est calculé et publié par Solactive.

Les indices Solactive GBS officiels sont des indices calculés par Solactive à l'aide :

- des cours de clôture officiels des Bourses de valeurs sur lesquelles se négocient les composantes indiciaires
- des taux de change WM Reuters à la clôture (16 h 00 GMT).

La valeur de l'Indice Solactive GBS Developed Markets Europe Large & Mid Cap EUR est disponible sur Bloomberg. À la date du présent prospectus, le symbole boursier est : SEULMCEN

La performance répliquée est le cours de clôture de l'indice Solactive GBS Developed Markets Europe Large & Mid Cap EUR.

On trouvera sur solactive.de la méthodologie sous-tendant l'indice Solactive, sa composition, les règles de révision et un complément d'information sur les composantes indiciaires sous-jacentes

Processus de gestion

L'exposition à l'Indice sera réalisée par le biais d'une Réplication directe, principalement en investissant directement dans des valeurs mobilières et/ou d'autres actifs éligibles représentant les composantes indiciaires dans une proportion extrêmement proche de celle de l'Indice.

Le compartiment prend en compte les principales incidences négatives des investissements sur les facteurs de durabilité dans son processus d'investissement, comme indiqué plus en détail à la section « Investissement durable » du présent prospectus, et ne détiendra aucun titre de sociétés impliquées dans la production ou la vente d'armes controversées, tel que défini à la section « Méthodes de réplication ».

Le Compartiment ne tient pas compte des activités économiques éco-responsables (telles que visées dans le Règlement « Taxonomie ») dans son processus de gestion. Par conséquent, aux fins du Règlement « Taxonomie », il convient de noter que les investissements sous-jacents au Compartiment ne tiennent pas compte des critères de l'UE pour les activités économiques éco-responsables.

Loi allemande sur la fiscalité des investissements : Au moins 60 % de la valeur liquidative du compartiment sont investis en permanence dans des actions cotées en bourse ou négociées sur un marché organisé. Par souci de clarté, les investissements dans les fonds de placement immobilier (tels que définis par le ministère des Finances allemand) et les UCITS ou UCIs ne sont pas inclus dans ce pourcentage.

Écart de suivi

L'écart de suivi indique la volatilité de la différence entre le rendement du compartiment et celui de son Indice. Dans des conditions de marché normales, on s'attend à ce que le compartiment réplique la performance de l'Indice avec un écart de suivi pouvant atteindre 1 %. Le rendement, utilisé pour calculer l'écart de suivi du compartiment, est déterminé avant de prendre en compte tout mécanisme de swing pricing.

Valeurs mobilières et instruments dérivés – techniques et instruments

Pour gérer les entrées et sorties de fonds ainsi que les spécificités de certains marchés d'actions locaux (accès au marché, liquidité, fiscalité locale), le Gestionnaire pourra combiner la réplication directe avec une réplication par le biais d'instruments dérivés tels que des contrats à terme standardisés. Dans le cas d'une telle réplication, le compartiment peut détenir des dépôts tout en conservant une exposition totale à l'Indice.

Le compartiment peut recourir à n'importe quel type de techniques et instruments de gestion efficace de portefeuilles concernant les valeurs mobilières et les instruments du marché monétaire, par exemple le prêt, l'emprunt et les conventions de prise et de mise en pension de titres à des fins de gestion efficace de portefeuille, conformément aux conditions énoncées aux sections « Techniques et instruments sur les opérations de financement de titres » et « Méthodes de réplication » du présent prospectus. De tels instruments et techniques peuvent par exemple servir à générer des revenus supplémentaires.

Les proportions maximales et prévues des actifs du Compartiment qui peuvent être soumises aux SFT et TRS sont divulguées dans le tableau « UTILISATION D'OPÉRATIONS FINANCIÈRES SUR TITRES ET SWAPS SUR RENDEMENT TOTAL ».

Devise de référence du compartiment : euro

Gestionnaire d'investissement

Amundi Asset Management

Risques principaux

Pour plus d'informations, se reporter à la section « Description des risques ».

Risques liés à des conditions de marché normales

Le Fonds présente une volatilité élevée en raison de son exposition aux marchés d'actions

Devise	Gestion
Instruments dérivés	Marché
Action	Durabilité
Réplication de l'indice	Utilisation de techniques et
Fonds de placement	d'instruments
Cotation liquidité marché (classe d'actions ETF)	

Risques liés à des conditions de marché inhabituelles

Contreparties	Liquidité
Exploitation	Pratiques normales
Mode de gestion des risques	Engagement

Planifier votre investissement

Conçu pour les investisseurs qui comprennent les risques associés au compartiment et envisagent d'investir pour une durée d'au moins 5 ans.

Ce compartiment peut intéresser des investisseurs qui :

- recherchent une croissance à long terme de leurs investissements ;
- cherchent à reproduire la performance de l'Indice tout en acceptant ses risques et sa volatilité associés

Jour ouvrable Tout jour d'ouverture complète d'Euronext Paris.

Jour de transaction Les ordres reçus et acceptés un Jour ouvrable à 14 h 00 HEC au plus tard sont généralement traités sur la base de la VL du prochain jour ouvrable (y compris le jour ouvrable de réception des ordres en question) qui est aussi un jour ouvrable bancaire complet au Royaume-Uni et en Allemagne. Le règlement des transactions a lieu dans un délai de deux Jours ouvrables après le jour de transaction concerné.

En outre, les valeurs liquidatives techniques (« T-VL ») peuvent être calculées et publiées tout jour civil (à l'exception des samedis et des dimanches) qui ne soit ni un jour ouvré ni un jour de transaction. Ces T-VL n'ont qu'une valeur indicative et ne serviront pas de base pour l'achat, la conversion, le rachat et/ou le transfert d'actions.

Jour de publication de la Valeur liquidative :

Échange Autorisé

PRINCIPALES CLASSES D' ACTIONS ET COMMISSIONS

			Commissions pour opérations sur actions		Commissions annuelles	
Classe d'actions	Devise	Investissement initial min.*	Achat (max.)	Échange (max.)	Gestion (max.)	Administration (max.)
UCITS ETF DR	EUR	1 000 000 USD	3,00 %	1,00 %	0,03 %	0,02 %

Voir la section « Remarques relatives aux frais du Compartiment » du prospectus. D'autres classes d'actions peuvent être proposées. La liste des classes actuelles est consultable sur amundi.lu/amundi-index-solutions.

* Ces montants minimums sont appliqués en USD ou en montants équivalents dans la devise de la classe d'actions concernée.

Avertissement du fournisseur d'indice

CET INSTRUMENT FINANCIER N'EST SPONSORISÉ, PROMU, VENDU OU SOUTENU D'AUCUNE MANIÈRE PAR SOLACTIVE AG, QUI NE DONNE AUCUNE ESPÈCE DE GARANTIE EXPLICITE OU IMPLICITE CONCERNANT LES RÉSULTATS D'UNE UTILISATION QUELCONQUE QUI SERAIT FAITE DE L'INDICE, DE SON NOM OU DE SON COURS. L'INDICE EST CALCULÉ ET PUBLIÉ PAR SOLACTIVE AG. SOLACTIVE AG MET TOUT EN ŒUVRE POUR ASSURER UN CALCUL CORRECT DE L'INDICE. QUELLE QUE SOIENT SES OBLIGATIONS ENVERS L'ÉMETTEUR, SOLACTIVE AG N'EST PAS TENU DE SIGNALER D'ÉVENTUELLES ERREURS AU NIVEAU DE L'INDICE À DES TIERCES PARTIES, Y COMPRIS INVESTISSEURS, INTERMÉDIAIRES FINANCIERS. NI LA PUBLICATION DE L'INDICE PAR SOLACTIVE AG, NI LA CONCESSION D'UNE LICENCE LE CONCERNANT OU DE SA MARQUE DÉPOSÉE EN VUE D'UNE UTILISATION EN LIEN AVEC L'INSTRUMENT FINANCIER N'A VALEUR DE RECOMMANDATION DE LA PART DE SOLACTIVE CONCERNANT UN INVESTISSEMENT DANS LEDIT INSTRUMENT FINANCIER.

Objectif et politique d'investissement

Objectif

Répliquer la performance de l'Indice Solactive GBS Developed Markets Eurozone Large & Mid Cap (l'« Indice ») et minimiser l'écart de suivi entre la valeur liquidative du compartiment et la performance de l'Indice.

Description de l'Indice

- Description générale de l'Indice

L'Indice Solactive GBS Developed Markets Eurozone Large & Mid Cap est un indice d'actions représentatif des marchés de moyenne à grande capitalisation à travers 10 pays développés de la zone euro (en octobre 2020).

L'Indice est un Indice de rendement total net : les dividendes nets d'impôts et taxes versés par les composantes indiciaires sont inclus dans le rendement de l'Indice.

- Devise de l'Indice : euro
- Composition de l'Indice

Les composantes de l'Indice sont représentatives de la majorité des 85 % (+/- 5 %) de la capitalisation boursière flottante de 10 pays développés de la zone euro. Allemagne, Autriche, Belgique, Espagne, Finlande, France, Irlande, Italie, Pays-Bas, Portugal (en octobre 2020).

La capitalisation boursière flottante est calculée en multipliant les actions du flottant par le prix de négociation de la classe d'actions au jour de sélection.

Les actions sont pondérées en fonction de la capitalisation boursière flottante.

- Révision de l'Indice

L'Indice fait l'objet d'un rééquilibrage trimestriel.

- Publication de l'Indice

L'Indice est calculé et publié par Solactive.

L'indice Solactive GBS Developed Markets Eurozone Large & Mid Cap est calculé quotidiennement sur la base des cours de clôture officiels des Bourses de valeurs sur lesquelles se négocient les composantes indiciaires.

La valeur de l'Indice Solactive GBS Developed Markets Eurozone Large & Mid Cap est disponible sur Bloomberg. À la date du présent prospectus, le symbole boursier est : SEZLMCN

La performance répliquée est le cours de clôture de l'indice Solactive GBS Developed Markets Eurozone Large & Mid Cap.

On trouvera sur solactive.de la méthodologie sous-tendant l'indice Solactive, sa composition, les règles de révision et un complément d'information sur les composantes indiciaires sous-jacentes

Processus de gestion

L'exposition à l'Indice sera réalisée par le biais d'une Réplication directe, principalement en investissant directement dans des valeurs mobilières et/ou d'autres actifs éligibles représentant les composantes indiciaires dans une proportion extrêmement proche de celle de l'Indice.

Le compartiment prend en compte les principales incidences négatives des investissements sur les facteurs de durabilité dans son processus d'investissement, comme indiqué plus en détail à la section « Investissement durable » du présent prospectus, et ne détient aucun titre de sociétés impliquées dans la production ou la vente d'armes controversées, tel que défini à la section « Méthodes de réplication ».

Le Compartiment ne tient pas compte des activités économiques éco-responsables (telles que visées dans le Règlement « Taxonomie ») dans son processus de gestion. Par conséquent, aux fins du Règlement « Taxonomie », il convient de noter que les investissements sous-jacents au Compartiment ne tiennent pas compte des critères de l'UE pour les activités économiques éco-responsables.

Plan d'épargne en actions (PEA) : Éligible

Loi allemande sur la fiscalité des investissements : Au moins 65 % de la valeur liquidative du compartiment sont investis en permanence dans des actions cotées en bourse ou négociées sur un marché organisé. Par souci de clarté, les investissements dans les fonds de placement immobilier (tels que définis par le ministère des Finances allemand) et les UCITS ou UCIs ne sont pas inclus dans ce pourcentage.

Écart de suivi

L'écart de suivi indique la volatilité de la différence entre le rendement du compartiment et celui de son Indice. Dans des conditions de marché normales, on s'attend à ce que le compartiment réplique la performance de l'Indice avec un écart de suivi pouvant atteindre 1 %. Le rendement, utilisé pour calculer l'écart de suivi du compartiment, est déterminé avant de prendre en compte tout mécanisme de swing pricing.

Valeurs mobilières et instruments dérivés – techniques et instruments

Pour gérer les entrées et sorties de fonds ainsi que les spécificités de certains marchés d'actions locaux (accès au marché, liquidité, fiscalité locale), le Gestionnaire pourra combiner la réplication directe avec une réplication par le biais d'instruments dérivés tels que des contrats à terme standardisés. Dans le cas d'une telle réplication, le compartiment peut détenir des dépôts tout en conservant une exposition totale à l'Indice.

Le compartiment peut recourir à n'importe quel type de techniques et instruments de gestion efficace de portefeuilles concernant les valeurs mobilières et les instruments du marché monétaire, par exemple le prêt, l'emprunt et les conventions de prise et de mise en pension de titres à des fins de gestion efficace de portefeuille, conformément aux conditions énoncées aux sections « Techniques et instruments sur les opérations de financement de titres » et « Méthodes de réplication » du présent prospectus. De tels instruments et techniques peuvent par exemple servir à générer des revenus supplémentaires.

Les proportions maximales et prévues des actifs du Compartiment qui peuvent être soumises aux SFT et TRS sont divulguées dans le tableau « UTILISATION D'OPÉRATIONS FINANCIÈRES SUR TITRES ET SWAPS SUR RENDEMENT TOTAL ».

Devise de référence du compartiment : euro

Gestionnaire d'investissement

Amundi Asset Management

Risques principaux

Pour plus d'informations, se reporter à la section « Description des risques ».

Risques liés à des conditions de marché normales

Le Fonds présente une volatilité élevée en raison de son exposition aux marchés d'actions

Devise	Gestion
Action	Marché
Réplication de l'indice	Durabilité
Fonds de placement	Utilisation de techniques et d'instruments

Cotation liquidité marché (classe d'actions ETF)

Risques liés à des conditions de marché inhabituelles

Contreparties	Liquidité
Exploitation	Pratiques normales

Mode de gestion des risques Engagement

Planifier votre investissement

Conçu pour les investisseurs qui comprennent les risques associés au compartiment et envisagent d'investir pour une durée d'au moins 5 ans.

Ce compartiment peut intéresser des investisseurs qui :

- recherchent une croissance à long terme de leurs investissements ;
- cherchent à reproduire la performance de l'Indice tout en acceptant ses risques et sa volatilité associés

Jour ouvrable Tout jour d'ouverture complète d'Euronext Paris.

Jour de transaction Les ordres reçus et acceptés un Jour ouvrable à 14 h 00 HEC au plus tard sont généralement traités sur la base de la VL du prochain jour ouvrable (y compris le jour ouvrable de réception des ordres en question) qui est aussi un jour ouvrable bancaire complet en France et en Allemagne. Le règlement des transactions a lieu dans un délai de deux Jours ouvrables après le jour de transaction concerné.

En outre, les valeurs liquidatives techniques (« T-VL ») peuvent être calculées et publiées tout jour civil (à l'exception des samedis et des dimanches) qui ne soit ni un jour ouvré ni un jour de transaction. Ces T-VL n'ont qu'une valeur indicative et ne serviront pas de base pour l'achat, la conversion, le rachat et/ou le transfert d'actions.

Jour de publication de la Valeur liquidative :

Échange Autorisé

PRINCIPALES CLASSES D' ACTIONS ET COMMISSIONS

			Commissions pour opérations sur actions		Commissions annuelles	
Classe d'actions	Devise	Investissement initial min.*	Achat (max.)	Échange (max.)	Gestion (max.)	Administration (max.)
UCITS ETF DR	EUR	1 000 000 USD	3,00 %	1,00 %	0,03 %	0,02 %

Voir la section « Remarques relatives aux frais du Compartiment » du prospectus. D'autres classes d'actions peuvent être proposées. La liste des classes actuelles est consultable sur amundi.lu/amundi-index-solutions.

* Ces montants minimums sont appliqués en USD ou en montants équivalents dans la devise de la classe d'actions concernée.

Avertissement du fournisseur d'indice

CET INSTRUMENT FINANCIER N'EST SPONSORISÉ, PROMU, VENDU OU SOUTENU D'AUCUNE MANIÈRE PAR SOLACTIVE AG, QUI NE DONNE AUCUNE ESPÈCE DE GARANTIE EXPLICITE OU IMPLICITE CONCERNANT LES RÉSULTATS D'UNE UTILISATION QUELCONQUE QUI SERAIT FAITE DE L'INDICE, DE SON NOM OU DE SON COURS. L'INDICE EST CALCULÉ ET PUBLIÉ PAR SOLACTIVE AG. SOLACTIVE AG MET TOUT EN ŒUVRE POUR ASSURER UN CALCUL CORRECT DE L'INDICE. QUELLE QUE SOIENT SES OBLIGATIONS ENVERS L'ÉMETTEUR, SOLACTIVE AG N'EST PAS TENU DE SIGNALER D'ÉVENTUELLES ERREURS AU NIVEAU DE L'INDICE À DES TIERCES PARTIES, Y COMPRIS INVESTISSEURS, INTERMÉDIAIRES FINANCIERS. NI LA PUBLICATION DE L'INDICE PAR SOLACTIVE AG, NI LA CONCESSION D'UNE LICENCE LE CONCERNANT OU DE SA MARQUE DÉPOSÉE EN VUE D'UNE UTILISATION EN LIEN AVEC L'INSTRUMENT FINANCIER N'A VALEUR DE RECOMMANDATION DE LA PART DE SOLACTIVE CONCERNANT UN INVESTISSEMENT DANS LEDIT INSTRUMENT FINANCIER.

Objectif et politique d'investissement

Objectif

Répliquer la performance de l'Indice Solactive GBS Developed Markets Large & Mid Cap USD (l'« Indice ») et minimiser l'écart de suivi entre la valeur liquidative du compartiment et la performance de l'Indice.

Description de l'Indice

- Description générale de l'Indice

L'Indice Solactive GBS Developed Markets Large & Mid Cap USD est un indice d'actions représentatif des marchés de moyenne à grande capitalisation à travers 23 pays développés.

L'Indice est un Indice de rendement total net : les dividendes nets d'impôts et taxes versés par les composantes indiciaires sont inclus dans le rendement de l'Indice.

- Devise de l'Indice : Dollar américain
- Composition de l'Indice

Les composantes indiciaires sont cotées et négociées dans les 23 pays développés suivants : Australie, Autriche, Belgique, Canada, Danemark, Finlande, France, Allemagne, Hong Kong, Irlande, Israël, Italie, Japon, Pays-Bas, Nouvelle-Zélande, Norvège, Portugal, Singapour, Espagne, Suède, Suisse, Royaume-Uni, États-Unis d'Amérique.

Pour chaque pays, les composantes indiciaires sont classées dans l'ordre décroissant de leur capitalisation boursière et les actions correspondant aux titres de grande à moyenne capitalisation sont sélectionnées.

La capitalisation boursière flottante est calculée en multipliant les actions du flottant par le prix de négociation de la classe d'actions au jour de sélection.

L'Indice Solactive GBS Developed Markets Large & Mid Cap est le total des actions sélectionnées dans chaque pays.

Ces actions sont pondérées en fonction de leur capitalisation boursière flottante.

- Révision de l'Indice

L'Indice fait l'objet d'un rééquilibrage trimestriel.

- Publication de l'Indice

L'Indice est calculé et publié par Solactive.

Les indices Solactive GBS officiels sont des indices calculés par Solactive à l'aide :

- des cours de clôture officiels des Bourses de valeurs sur lesquelles se négocient les composantes indiciaires
- des taux de change WM Reuters à la clôture (16 h 00 GMT).

La valeur de l'Indice Solactive GBS Developed Markets Large & Mid Cap USD est disponible sur Bloomberg. À la date du présent prospectus, le symbole boursier est : SDMLMCUN

La performance répliquée est le cours de clôture de l'Indice Solactive GBS Developed Markets Large & Mid Cap USD.

On trouvera sur solactive.de la méthodologie sous-tendant l'indice Solactive, sa composition, les règles de révision et un complément d'information sur les composantes indiciaires sous-jacentes

Processus de gestion

L'exposition à l'Indice sera réalisée par le biais d'une Réplication directe, principalement en investissant directement dans des valeurs mobilières et/ou d'autres actifs éligibles représentant les composantes indiciaires dans une proportion extrêmement proche de celle de l'Indice.

Le compartiment prend en compte les principales incidences négatives des investissements sur les facteurs de durabilité dans son processus d'investissement, comme indiqué plus en détail à la section « Investissement durable » du présent prospectus, et ne détiendra aucun titre de sociétés impliquées dans la production ou la vente d'armes controversées, tel que défini à la section « Méthodes de réplication ».

Le Compartiment ne tient pas compte des activités économiques éco-responsables (telles que visées dans le Règlement « Taxonomie ») dans son processus de gestion. Par conséquent, aux fins du Règlement « Taxonomie », il convient de noter que les investissements sous-jacents au Compartiment ne tiennent pas compte des critères de l'UE pour les activités économiques éco-responsables.

Loi allemande sur la fiscalité des investissements : Au moins 60 % de la valeur liquidative du compartiment sont investis en permanence dans des actions cotées en bourse ou négociées sur un marché organisé. Par souci de clarté, les investissements dans les fonds de placement immobilier (tels que définis par le ministère des Finances allemand) et les UCITS ou UCIs ne sont pas inclus dans ce pourcentage.

Écart de suivi

L'écart de suivi indique la volatilité de la différence entre le rendement du compartiment et celui de son Indice. Dans des conditions de marché normales, on s'attend à ce que le compartiment réplique la performance de l'Indice avec un écart de suivi pouvant atteindre 1 %. Le rendement, utilisé pour calculer l'écart de suivi du compartiment, est déterminé avant de prendre en compte tout mécanisme de swing pricing.

Valeurs mobilières et instruments dérivés – techniques et instruments

Pour gérer les entrées et sorties de fonds ainsi que les spécificités de certains marchés d'actions locaux (accès au marché, liquidité, fiscalité locale), le Gestionnaire pourra combiner la réplication directe avec une réplication par le biais d'instruments dérivés tels que des contrats à terme standardisés. Dans le cas d'une telle réplication, le compartiment peut détenir des dépôts tout en conservant une exposition totale à l'Indice.

Le compartiment peut recourir à n'importe quel type de techniques et instruments de gestion efficace de portefeuilles concernant les valeurs mobilières et les instruments du marché monétaire, par exemple le prêt, l'emprunt et les conventions de prise et de mise en pension de titres à des fins de gestion efficace de portefeuille, conformément aux conditions énoncées aux sections « Techniques et instruments sur les opérations de financement de titres » et « Méthodes de réplication » du présent prospectus. De tels instruments et techniques peuvent par exemple servir à générer des revenus supplémentaires.

Les proportions maximales et prévues des actifs du Compartiment qui peuvent être soumises aux SFT et TRS sont divulguées dans le tableau « UTILISATION D'OPÉRATIONS FINANCIÈRES SUR TITRES ET SWAPS SUR RENDEMENT TOTAL ».

Devise de référence du compartiment : Dollar américain

Gestionnaire d'investissement

Amundi Asset Management

Risques principaux

Pour plus d'informations, se reporter à la section « Description des risques ».

Risques liés à des conditions de marché normales

Le Fonds présente une volatilité élevée en raison de son exposition aux marchés d'actions

Devise	Gestion
Instruments dérivés	Marché
Action	Durabilité
Réplication de l'indice	Utilisation de techniques et
Fonds de placement	d'instruments
Cotation liquidité marché (classe d'actions ETF)	

Risques liés à des conditions de marché inhabituelles

Contreparties	Liquidité
Exploitation	Pratiques normales
Mode de gestion des risques	Engagement

Planifier votre investissement

Conçu pour les investisseurs qui comprennent les risques associés au compartiment et envisagent d'investir pour une durée d'au moins 5 ans.

Ce compartiment peut intéresser des investisseurs qui :

- recherchent une croissance à long terme de leurs investissements ;
- cherchent à reproduire la performance de l'Indice tout en acceptant ses risques et sa volatilité associés

Jour ouvrable Tout jour d'ouverture complète d'Euronext Paris.

Jour de transaction Les ordres reçus et acceptés un Jour ouvrable à 14 h 00 HEC au plus tard sont généralement traités sur la base de la VL du prochain jour qui est aussi un jour ouvrable bancaire sur les marchés aux États-Unis. Le règlement des transactions a lieu dans un délai de deux Jours ouvrables après le jour de transaction concerné.

En outre, les valeurs liquidatives techniques (« T-VL ») peuvent être calculées et publiées tout jour civil (à l'exception des samedis et des dimanches) qui ne soit ni un jour ouvré ni un jour de transaction. Ces T-VL n'ont qu'une valeur indicative et ne serviront pas de base pour l'achat, la conversion, le rachat et/ou le transfert d'actions.

Jour de publication de la Valeur liquidative : Jour de transaction +1

Échange Autorisé

PRINCIPALES CLASSES D' ACTIONS ET COMMISSIONS

			Commissions pour opérations sur actions		Commissions annuelles	
Classe d'actions	Devise	Investissement initial min.*	Achat (max.)	Échange (max.)	Gestion (max.)	Administration (max.)
UCITS ETF DR	USD	1 000 000 USD	3,00 %	1,00 %	0,03 %	0,02 %

Voir la section « Remarques relatives aux frais du Compartiment » du prospectus. D'autres classes d'actions peuvent être proposées. La liste des classes actuelles est consultable sur amundi.lu/amundi-index-solutions.

* Ces montants minimums sont appliqués en USD ou en montants équivalents dans la devise de la classe d'actions concernée.

Avertissement du fournisseur d'indice

CET INSTRUMENT FINANCIER N'EST SPONSORISÉ, PROMU, VENDU OU SOUTENU D'AUCUNE MANIÈRE PAR SOLACTIVE AG, QUI NE DONNE AUCUNE ESPÈCE DE GARANTIE EXPLICITE OU IMPLICITE CONCERNANT LES RÉSULTATS D'UNE UTILISATION QUELCONQUE QUI SERAIT FAITE DE L'INDICE, DE SON NOM OU DE SON COURS. L'INDICE EST CALCULÉ ET PUBLIÉ PAR SOLACTIVE AG. SOLACTIVE AG MET TOUT EN ŒUVRE POUR ASSURER UN CALCUL CORRECT DE L'INDICE. QUELLE QUE SOIENT SES OBLIGATIONS ENVERS L'ÉMETTEUR, SOLACTIVE AG N'EST PAS TENU DE SIGNALER D'ÉVENTUELLES ERREURS AU NIVEAU DE L'INDICE À DES TIERS PARTIES, Y COMPRIS INVESTISSEURS, INTERMÉDIAIRES FINANCIERS. NI LA PUBLICATION DE L'INDICE PAR SOLACTIVE AG, NI LA CONCESSION D'UNE LICENCE LE CONCERNANT OU DE SA MARQUE DÉPOSÉE EN VUE D'UNE UTILISATION EN LIEN AVEC L'INSTRUMENT FINANCIER N'A VALEUR DE RECOMMANDATION DE LA PART DE SOLACTIVE CONCERNANT UN INVESTISSEMENT DANS LEDIT INSTRUMENT FINANCIER.

Objectif et politique d'investissement

Objectif

Répliquer la performance de l'Indice Solactive GBS Japan Large & Mid Cap (l'« Indice ») et minimiser l'écart de suivi entre la valeur liquidative du compartiment et la performance de l'Indice.

Description de l'Indice

- Description générale de l'Indice

L'Indice Solactive GBS Japan Large & Mid Cap est un indice d'actions représentatif des titres de moyenne à grande capitalisation cotés et négociés au Japon.

L'Indice est un Indice de rendement total net : les dividendes nets d'impôts et taxes versés par les composantes indicielles sont inclus dans le rendement de l'Indice.

- Devise de l'Indice : Yen japonais
- Composition de l'Indice

Les composantes indicielles sont classées dans l'ordre décroissant de leur Capitalisation boursière flottante et correspondent à des titres sélectionnés de grande à moyenne capitalisation.

La Capitalisation boursière flottante est calculée en multipliant les actions du flottant par le prix de négociation de la classe d'actions au jour de sélection.

Chaque action qui compose l'Indice est pondérée en fonction de sa Capitalisation boursière flottante.

- Révision de l'Indice

L'Indice fait l'objet d'un rééquilibrage trimestriel.

- Publication de l'Indice

L'Indice est calculé et publié par Solactive.

Les indices Solactive GBS officiels sont des indices calculés par Solactive à l'aide :

- des cours de clôture officiels des Bourses de valeurs sur lesquelles se négocient les composantes indicielles
- des taux de change WM Reuters à la clôture (16 h 00 GMT).

La valeur de l'Indice Solactive GBS Japan Large & Mid Cap est disponible sur Bloomberg. À la date du présent prospectus, le symbole boursier est : SJPLMCN

La performance répliquée est le cours de clôture de l'Indice Solactive GBS Japan Large & Mid Cap.

On trouvera sur solactive.de la méthodologie sous-tendant l'indice Solactive, sa composition, les règles de révision et un complément d'information sur les composantes indicielles sous-jacentes

Processus de gestion

L'exposition à l'Indice sera réalisée par le biais d'une Réplication directe, principalement en investissant directement dans des valeurs mobilières et/ou d'autres actifs éligibles représentant les composantes indicielles dans une proportion extrêmement proche de celle de l'Indice.

Le compartiment prend en compte les principales incidences négatives des investissements sur les facteurs de durabilité dans son processus d'investissement, comme indiqué plus en détail à la section « Investissement durable » du présent prospectus, et ne détiendra aucun titre de sociétés impliquées dans la production ou la vente d'armes controversées, tel que défini à la section « Méthodes de réplication ».

Le Compartiment ne tient pas compte des activités économiques éco-responsables (telles que visées dans le Règlement « Taxonomie ») dans son processus de gestion. Par conséquent, aux fins du Règlement « Taxonomie », il convient de noter que les investissements sous-jacents au Compartiment ne tiennent pas compte des critères de l'UE pour les activités économiques éco-responsables.

Loi allemande sur la fiscalité des investissements : Au moins 60 % de la valeur liquidative du compartiment sont investis en permanence dans des actions cotées en bourse ou négociées sur un marché organisé. Par souci de clarté, les investissements dans les fonds de placement immobilier (tels que définis par le ministère des Finances allemand) et les UCITS ou UCIs ne sont pas inclus dans ce pourcentage.

Écart de suivi

L'écart de suivi indique la volatilité de la différence entre le rendement du compartiment et celui de son Indice. Dans des conditions de marché normales, on s'attend à ce que le compartiment réplique la performance de l'Indice avec un écart de suivi pouvant atteindre 1 %. Le rendement, utilisé pour calculer l'écart de suivi du compartiment, est déterminé avant de prendre en compte tout mécanisme de swing pricing.

Valeurs mobilières et instruments dérivés – techniques et instruments

Pour gérer les entrées et sorties de fonds ainsi que les spécificités de certains marchés d'actions locaux (accès au marché, liquidité, fiscalité locale), le Gestionnaire pourra combiner la réplication directe avec une réplication par le biais d'instruments dérivés tels que des contrats à terme standardisés. Dans le cas d'une telle réplication, le compartiment peut détenir des dépôts tout en conservant une exposition totale à l'Indice.

Le compartiment peut recourir à n'importe quel type de techniques et instruments de gestion efficace de portefeuilles concernant les valeurs mobilières et les instruments du marché monétaire, par exemple le prêt, l'emprunt et les conventions de prise et de mise en pension de titres à des fins de gestion efficace de portefeuille, conformément aux conditions énoncées aux sections « Techniques et instruments sur les opérations de financement de titres » et « Méthodes de réplication » du présent prospectus. De tels instruments et techniques peuvent par exemple servir à générer des revenus supplémentaires.

Les proportions maximales et prévues des actifs du Compartiment qui peuvent être soumises aux SFT et TRS sont divulguées dans le tableau « UTILISATION D'OPÉRATIONS FINANCIÈRES SUR TITRES ET SWAPS SUR RENDEMENT TOTAL ».

Devise de référence du compartiment : Yen japonais

Gestionnaire d'investissement

Amundi Japan Ltd

Risques principaux

Pour plus d'informations, se reporter à la section « Description des risques ».

Risques liés à des conditions de marché normales

Le Fonds présente une volatilité élevée en raison de son exposition aux marchés d'actions

Devise	Gestion
Instruments dérivés	Marché
Action	Durabilité
Réplication de l'indice	Utilisation de techniques et
Fonds de placement	d'instruments
Cotation liquidité marché (classe d'actions ETF)	

Risques liés à des conditions de marché inhabituelles

Contreparties	Liquidité
Exploitation	Pratiques normales

Mode de gestion des risques Engagement

Planifier votre investissement

Conçu pour les investisseurs qui comprennent les risques associés au compartiment et envisagent d'investir pour une durée d'au moins 5 ans.

Ce compartiment peut intéresser des investisseurs qui :

- recherchent une croissance à long terme de leurs investissements ;
- cherchent à reproduire la performance de l'Indice tout en acceptant ses risques et sa volatilité associés

Jour ouvrable Tout jour d'ouverture complète d'Euronext Paris.

Jour de transaction Les ordres reçus et acceptés un Jour ouvrable à 14 h 00 HEC au plus tard sont généralement traités sur la base de la VL du prochain jour qui est aussi un jour ouvrable bancaire complet au Japon. Le règlement des transactions a lieu dans un délai de deux Jours ouvrables après le jour de transaction concerné.

En outre, les valeurs liquidatives techniques (« T-VL ») peuvent être calculées et publiées tout jour civil (à l'exception des samedis et des dimanches) qui ne soit ni un jour ouvré ni un jour de transaction. Ces T-VL n'ont qu'une valeur indicative et ne serviront pas de base pour l'achat, la conversion, le rachat et/ou le transfert d'actions.

Jour de publication de la Valeur liquidative : Jour de transaction +1

Échange

Autorisé

PRINCIPALES CLASSES D' ACTIONS ET COMMISSIONS

			Commissions pour opérations sur actions		Commissions annuelles	
Classe d'actions	Devise	Investissement initial min.*	Achat (max.)	Échange (max.)	Gestion (max.)	Administration (max.)
UCITS ETF DR	JPY	1 000 000 USD	3,00 %	1,00 %	0,03 %	0,02 %

Voir la section « Remarques relatives aux frais du Compartiment » du prospectus. D'autres classes d'actions peuvent être proposées. La liste des classes actuelles est consultable sur amundi.lu/amundi-index-solutions.

* Ces montants minimums sont appliqués en USD ou en montants équivalents dans la devise de la classe d'actions concernée.

Avertissement du fournisseur d'indice

CET INSTRUMENT FINANCIER N'EST SPONSORISÉ, PROMU, VENDU OU SOUTENU D'AUCUNE MANIÈRE PAR SOLACTIVE AG, QUI NE DONNE AUCUNE ESPÈCE DE GARANTIE EXPLICITE OU IMPLICITE CONCERNANT LES RÉSULTATS D'UNE UTILISATION QUELCONQUE QUI SERAIT FAITE DE L'INDICE, DE SON NOM OU DE SON COURS. L'INDICE EST CALCULÉ ET PUBLIÉ PAR SOLACTIVE AG. SOLACTIVE AG MET TOUT EN ŒUVRE POUR ASSURER UN CALCUL CORRECT DE L'INDICE. QUELLE QUE SOIENT SES OBLIGATIONS ENVERS L'ÉMETTEUR, SOLACTIVE AG N'EST PAS TENU DE SIGNALER D'ÉVENTUELLES ERREURS AU NIVEAU DE L'INDICE À DES TIERS PARTIES, Y COMPRIS INVESTISSEURS, INTERMÉDIAIRES FINANCIERS. NI LA PUBLICATION DE L'INDICE PAR SOLACTIVE AG, NI LA CONCESSION D'UNE LICENCE LE CONCERNANT OU DE SA MARQUE DÉPOSÉE EN VUE D'UNE UTILISATION EN LIEN AVEC L'INSTRUMENT FINANCIER N'A VALEUR DE RECOMMANDATION DE LA PART DE SOLACTIVE CONCERNANT UN INVESTISSEMENT DANS LEDIT INSTRUMENT FINANCIER.

Objectif et politique d'investissement

Objectif

Répliquer la performance de l'Indice Solactive United Kingdom Mid and Small Cap ex Investment Trust (l'« Indice ») et minimiser l'écart de suivi entre la valeur liquidative du compartiment et la performance de l'Indice.

Description de l'Indice

- Description générale de l'Indice

L'indice Solactive United Kingdom Mid and Small Cap ex Investment Trust est un indice d'actions représentatif des titres de petite à moyenne capitalisation cotés et négociés au Royaume-Uni.

L'Indice est un Indice de rendement total net : les dividendes nets d'impôts et taxes versés par les composantes indiciaires sont inclus dans le rendement de l'Indice.

- Devise de l'Indice : Livre sterling
- Composition de l'Indice

L'univers de départ comprend tous les titres qui composent l'indice parent, à savoir l'indice Solactive GBS United Kingdom All Cap. L'indice parent est composé d'actions de petites, moyennes et grandes capitalisations couvrant tous les segments du marché des actions internationales britannique.

Les titres sont classés par ordre décroissant de leur capitalisation boursière totale. Les 100 premiers titres sont exclus de l'univers des titres admissibles.

Les critères d'éligibilité à l'indice se fondent ensuite sur les éléments suivants :

- les titres doivent être cotés sur le London Stock Exchange
- la devise de négociation est la GBP
- les titres actuellement inclus dans l'Indice exigent une Valeur quotidienne moyenne négociée d'au moins 750 000 USD sur les périodes précédentes respectives de 1 mois et 6 mois pour demeurer admissibles à l'inclusion, et
- pour devenir éligibles, les titres actuellement non inclus dans l'Indice nécessitent une Valeur quotidienne moyenne négociée d'au moins 1 000 000 USD sur les périodes précédentes respectives de 1 mois et 6 mois

Parmi les titres restants, les 150 titres dont la capitalisation boursière à flottant libre est la plus élevée sont sélectionnés comme constituants de l'indice.

Ces constituants sont pondérés en fonction de la capitalisation boursière ajustée en fonction du flottant libre.

- Révision de l'Indice

L'Indice fait l'objet d'un rééquilibrage trimestriel.

- Publication de l'Indice

L'Indice est calculé et publié par Solactive.

La valeur de l'Indice Solactive United Kingdom Mid and Small Cap ex Investment Trust est disponible sur Bloomberg. À la date du présent prospectus, le symbole boursier est : SOLUKMSN

La performance répliquée est le prix de clôture de l'Indice Solactive United Kingdom Mid and Small Cap ex Investment Trust.

On trouvera sur solactive.de la méthodologie sous-tendant l'indice Solactive, sa composition, les règles de révision et un complément d'information sur les composantes indiciaires sous-jacentes

Processus de gestion

L'exposition à l'Indice sera réalisée par le biais d'une Réplication directe, principalement en investissant directement dans des valeurs mobilières et/ou d'autres actifs éligibles représentant les composantes indiciaires dans une proportion extrêmement proche de celle de l'Indice.

Le compartiment prend en compte les principales incidences négatives des investissements sur les facteurs de durabilité dans son processus d'investissement, comme indiqué plus en détail à la section « Investissement durable » du présent prospectus, et ne détiendra aucun titre de sociétés impliquées dans la production ou la vente d'armes controversées, tel que défini à la section « Méthodes de réplication ».

Le Compartiment ne tient pas compte des activités économiques éco-responsables (telles que visées dans le Règlement « Taxonomie ») dans son processus de gestion. Par conséquent, aux fins du Règlement « Taxonomie », il convient de noter que les investissements sous-jacents au Compartiment ne tiennent pas compte des critères de l'UE pour les activités économiques éco-responsables.

Loi allemande sur la fiscalité des investissements : Au moins 60 % de la valeur liquidative du compartiment sont investis en permanence dans des actions cotées en bourse ou négociées sur un marché organisé. Par souci de clarté, les investissements dans les fonds de placement immobilier (tels que définis par le ministère des Finances allemand) et les UCITS ou UCIs ne sont pas inclus dans ce pourcentage.

Écart de suivi

L'écart de suivi indique la volatilité de la différence entre le rendement du compartiment et celui de son Indice. Dans des conditions de marché normales, on s'attend à ce que le compartiment réplique la performance de l'Indice avec un écart de suivi pouvant atteindre 1 %. Le rendement, utilisé pour calculer l'écart de suivi du compartiment, est déterminé avant de prendre en compte tout mécanisme de swing pricing.

Valeurs mobilières et instruments dérivés – techniques et instruments

Pour gérer les entrées et sorties de fonds ainsi que les spécificités de certains marchés d'actions locaux (accès au marché, liquidité, fiscalité locale), le Gestionnaire pourra combiner la réplication directe avec une réplication par le biais d'instruments dérivés tels que des contrats à terme standardisés. Dans le cas d'une telle réplication, le compartiment peut détenir des dépôts tout en conservant une exposition totale à l'Indice.

Le compartiment peut recourir à n'importe quel type de techniques et instruments de gestion efficace de portefeuilles concernant les valeurs mobilières et les instruments du marché monétaire, par exemple le prêt, l'emprunt et les conventions de prise et de mise en pension de titres à des fins de gestion efficace de portefeuille, conformément aux conditions énoncées aux sections « Techniques et instruments sur les opérations de financement de titres » et « Méthodes de réplication » du présent prospectus. De tels instruments et techniques peuvent par exemple servir à générer des revenus supplémentaires.

Les proportions maximales et prévues des actifs du Compartiment qui peuvent être soumises aux SFT et TRS sont divulguées dans le tableau « UTILISATION D'OPÉRATIONS FINANCIÈRES SUR TITRES ET SWAPS SUR RENDEMENT TOTAL ».

Devise de référence du compartiment : Livre sterling

Gestionnaire d'investissement

Amundi Asset Management

Risques principaux

Pour plus d'informations, se reporter à la section « Description des risques ».

Risques liés à des conditions de marché normales

Le Fonds présente une volatilité élevée en raison de son exposition aux marchés d'actions

Action	Petites et moyennes capitalisations
Réplication de l'indice	Volatilité
Fonds de placement	Durabilité
Gestion	Utilisation de techniques et
Marché	d'instruments
Cotation liquidité marché (classe d'actions ETF)	

Risques liés à des conditions de marché inhabituelles

Contreparties	Liquidité
Exploitation	Pratiques normales
Mode de gestion des risques	Engagement

Planifier votre investissement

Conçu pour les investisseurs qui comprennent les risques associés au compartiment et envisagent d'investir pour une durée d'au moins 5 ans.

Ce compartiment peut intéresser des investisseurs qui :

- recherchent une croissance à long terme de leurs investissements ;
- cherchent à reproduire la performance de l'Indice tout en acceptant ses risques et sa volatilité associés

Jour ouvrable Tout jour d'ouverture complète d'Euronext Paris.

Jour de transaction Les ordres reçus et acceptés un Jour ouvrable à 14 h 00 HEC au plus tard sont généralement traités sur la base de la VL du prochain jour ouvrable (y compris le jour ouvrable de réception des ordres en question) qui est aussi un jour ouvrable bancaire complet au Royaume-Uni. Le règlement des transactions a lieu dans un délai de deux Jours ouvrables après le jour de transaction concerné.

En outre, les valeurs liquidatives techniques (« T-VL ») peuvent être calculées et publiées tout jour civil (à l'exception des samedis et des dimanches) qui ne soit ni un jour ouvré ni un jour de transaction. Ces T-VL n'ont qu'une valeur indicative et ne serviront pas de base pour l'achat, la conversion, le rachat et/ou le transfert d'actions.

Jour de publication de la Valeur liquidative : Jour de transaction +1

Échange Autorisé

PRINCIPALES CLASSES D' ACTIONS ET COMMISSIONS

			Commissions pour opérations sur actions		Commissions annuelles	
Classe d'actions	Devise	Investissement initial min.*	Achat (max.)	Échange (max.)	Gestion (max.)	Administration (max.)
UCITS ETF DR	GBP	1 000 000 USD	3,00 %	1,00 %	0,03 %	0,02 %

Voir la section « Remarques relatives aux frais du Compartiment » du prospectus. D'autres classes d'actions peuvent être proposées. La liste des classes actuelles est consultable sur amundi.lu/amundi-index-solutions.

* Ces montants minimums sont appliqués en USD ou en montants équivalents dans la devise de la classe d'actions concernée.

Avertissement du fournisseur d'indice

CET INSTRUMENT FINANCIER N'EST SPONSORISÉ, PROMU, VENDU OU SOUTENU D'AUCUNE MANIÈRE PAR SOLACTIVE AG, QUI NE DONNE AUCUNE ESPÈCE DE GARANTIE EXPLICITE OU IMPLICITE CONCERNANT LES RÉSULTATS D'UNE UTILISATION QUELCONQUE QUI SERAIT FAITE DE L'INDICE, DE SON NOM OU DE SON COURS. L'INDICE EST CALCULÉ ET PUBLIÉ PAR SOLACTIVE AG. SOLACTIVE AG MET TOUT EN ŒUVRE POUR ASSURER UN CALCUL CORRECT DE L'INDICE. QUELLE QUE SOIENT SES OBLIGATIONS ENVERS L'ÉMETTEUR, SOLACTIVE AG N'EST PAS TENU DE SIGNALER D'ÉVENTUELLES ERREURS AU NIVEAU DE L'INDICE À DES TIERCES PARTIES, Y COMPRIS INVESTISSEURS, INTERMÉDIAIRES FINANCIERS. NI LA PUBLICATION DE L'INDICE PAR SOLACTIVE AG, NI LA CONCESSION D'UNE LICENCE LE CONCERNANT OU DE SA MARQUE DÉPOSÉE EN VUE D'UNE UTILISATION EN LIEN AVEC L'INSTRUMENT FINANCIER N'A VALEUR DE RECOMMANDATION DE LA PART DE SOLACTIVE CONCERNANT UN INVESTISSEMENT DANS LEDIT INSTRUMENT FINANCIER.

Objectif et politique d'investissement

Objectif

Répliquer la performance de l'Indice Solactive GBS United States Large & Mid Cap (l'« Indice ») et minimiser l'écart de suivi entre la valeur liquidative du compartiment et la performance de l'Indice.

Description de l'Indice

- Description générale de l'Indice

L'Indice Solactive GBS United States Large & Mid Cap est un indice d'actions représentatif des titres de moyenne à grande capitalisation cotés et négociés aux États-Unis d'Amérique.

L'Indice est un Indice de rendement total net : les dividendes nets d'impôts et taxes versés par les composantes indiciaires sont inclus dans le rendement de l'Indice.

- Devise de l'Indice : Dollar américain
- Composition de l'Indice

Les actions sont classées dans l'ordre décroissant de leur capitalisation boursière flottante et les actions correspondant aux titres de grande à moyenne capitalisation sont sélectionnées.

La capitalisation boursière flottante est calculée en multipliant les actions du flottant par le prix de négociation de la classe d'actions au jour de sélection.

Ces actions sont pondérées en fonction de leur capitalisation boursière flottante.

- Révision de l'Indice

L'Indice fait l'objet d'un rééquilibrage trimestriel.

- Publication de l'Indice

L'Indice est calculé et publié par Solactive.

Les indices Solactive GBS officiels sont des indices calculés par Solactive à l'aide :

- des cours de clôture officiels des Bourses de valeurs sur lesquelles se négocient les composantes indiciaires
- des taux de change WM Reuters à la clôture (16 h 00 GMT).

La valeur de l'Indice Solactive GBS United States Large & Mid Cap est disponible sur Bloomberg. À la date du présent prospectus, le symbole boursier est : SUSLMCN

La performance répliquée est le cours de clôture de l'Indice Solactive GBS United States Large & Mid Cap.

On trouvera sur solactive.de la méthodologie sous-tendant l'indice Solactive, sa composition, les règles de révision et un complément d'information sur les composantes indiciaires sous-jacentes

Processus de gestion

L'exposition à l'Indice sera réalisée par le biais d'une Réplication directe, principalement en investissant directement dans des valeurs mobilières et/ou d'autres actifs éligibles représentant les composantes indiciaires dans une proportion extrêmement proche de celle de l'Indice.

Le compartiment prend en compte les principales incidences négatives des investissements sur les facteurs de durabilité dans son processus d'investissement, comme indiqué plus en détail à la section « Investissement durable » du présent prospectus, et ne détiendra aucun titre de sociétés impliquées dans la production ou la vente d'armes controversées, tel que défini à la section « Méthodes de réplication ».

Le Compartiment ne tient pas compte des activités économiques éco-responsables (telles que visées dans le Règlement « Taxonomie ») dans son processus de gestion. Par conséquent, aux fins du Règlement « Taxonomie », il convient de noter que les investissements sous-jacents au Compartiment ne tiennent pas compte des critères de l'UE pour les activités économiques éco-responsables.

Loi allemande sur la fiscalité des investissements : Au moins 60 % de la valeur liquidative du compartiment sont investis en permanence dans des actions cotées en bourse ou négociées sur un marché organisé. Par souci de clarté, les investissements dans les fonds de placement immobilier (tels que définis par le ministère des Finances allemand) et les UCITS ou UCIs ne sont pas inclus dans ce pourcentage.

Écart de suivi

L'écart de suivi indique la volatilité de la différence entre le rendement du compartiment et celui de son Indice. Dans des conditions de marché normales, on s'attend à ce que le compartiment réplique la performance de l'Indice avec un écart de suivi pouvant atteindre 1 %. Le rendement, utilisé pour calculer l'écart de suivi du compartiment, est déterminé avant de prendre en compte tout mécanisme de swing pricing.

Valeurs mobilières et instruments dérivés – techniques et instruments

Pour gérer les entrées et sorties de fonds ainsi que les spécificités de certains marchés d'actions locaux (accès au marché, liquidité, fiscalité locale), le Gestionnaire pourra combiner la réplication directe avec une réplication par le biais d'instruments dérivés tels que des contrats à terme standardisés. Dans le cas d'une telle réplication, le compartiment peut détenir des dépôts tout en conservant une exposition totale à l'Indice.

Le compartiment peut recourir à n'importe quel type de techniques et instruments de gestion efficace de portefeuilles concernant les valeurs mobilières et les instruments du marché monétaire, par exemple le prêt, l'emprunt et les conventions de prise et de mise en pension de titres à des fins de gestion efficace de portefeuille, conformément aux conditions énoncées aux sections « Techniques et instruments sur les opérations de financement de titres » et « Méthodes de réplication » du présent prospectus. De tels instruments et techniques peuvent par exemple servir à générer des revenus supplémentaires.

Les proportions maximales et prévues des actifs du Compartiment qui peuvent être soumises aux SFT et TRS sont divulguées dans le tableau « UTILISATION D'OPÉRATIONS FINANCIÈRES SUR TITRES ET SWAPS SUR RENDEMENT TOTAL ».

Devise de référence du compartiment : Dollar américain

Gestionnaire d'investissement

Amundi Asset Management

Risques principaux

Pour plus d'informations, se reporter à la section « Description des risques ».

Risques liés à des conditions de marché normales

Le Fonds présente une volatilité élevée en raison de son exposition aux marchés d'actions

Devise	Gestion
Instruments dérivés	Marché
Action	Durabilité
Réplication de l'indice	Utilisation de techniques et
Fonds de placement	d'instruments
Cotation liquidité marché (classe d'actions ETF)	

Risques liés à des conditions de marché inhabituelles

Contreparties	Liquidité
Exploitation	Pratiques normales
Mode de gestion des risques	Engagement

Planifier votre investissement

Conçu pour les investisseurs qui comprennent les risques associés au compartiment et envisagent d'investir pour une durée d'au moins 5 ans.

Ce compartiment peut intéresser des investisseurs qui :

- recherchent une croissance à long terme de leurs investissements ;
- cherchent à reproduire la performance de l'Indice tout en acceptant ses risques et sa volatilité associés

Jour ouvrable Tout jour d'ouverture complète d'Euronext Paris.

Jour de transaction Les ordres reçus et acceptés un Jour ouvrable à 14 h 00 HEC au plus tard sont généralement traités sur la base de la VL du prochain jour ouvrable (y compris le jour ouvrable de réception des ordres en question) qui est aussi un jour ouvrable bancaire sur les marchés aux États-Unis. Le règlement des transactions a lieu dans un délai de deux Jours ouvrables après le jour de transaction concerné.

En outre, les valeurs liquidatives techniques (« T-VL ») peuvent être calculées et publiées tout jour civil (à l'exception des samedis et des dimanches) qui ne soit ni un jour ouvré ni un jour de transaction. Ces T-VL n'ont qu'une valeur indicative et ne serviront pas de base pour l'achat, la conversion, le rachat et/ou le transfert d'actions.

Jour de publication de la Valeur liquidative :

Échange Autorisé

PRINCIPALES CLASSES D' ACTIONS ET COMMISSIONS

			Commissions pour opérations sur actions		Commissions annuelles	
Classe d'actions	Devise	Investissement initial min.*	Achat (max.)	Échange (max.)	Gestion (max.)	Administration (max.)
UCITS ETF DR	USD	1 000 000 USD	3,00 %	1,00 %	0,03 %	0,02 %

Voir la section « Remarques relatives aux frais du Compartiment » du prospectus. D'autres classes d'actions peuvent être proposées. La liste des classes actuelles est consultable sur amundi.lu/amundi-index-solutions.

* Ces montants minimums sont appliqués en USD ou en montants équivalents dans la devise de la classe d'actions concernée.

Avertissement du fournisseur d'indice

CET INSTRUMENT FINANCIER N'EST SPONSORISÉ, PROMU, VENDU OU SOUTENU D'AUCUNE MANIÈRE PAR SOLACTIVE AG, QUI NE DONNE AUCUNE ESPÈCE DE GARANTIE EXPLICITE OU IMPLICITE CONCERNANT LES RÉSULTATS D'UNE UTILISATION QUELCONQUE QUI SERAIT FAITE DE L'INDICE, DE SON NOM OU DE SON COURS. L'INDICE EST CALCULÉ ET PUBLIÉ PAR SOLACTIVE AG. SOLACTIVE AG MET TOUT EN ŒUVRE POUR ASSURER UN CALCUL CORRECT DE L'INDICE. QUELLE QUE SOIENT SES OBLIGATIONS ENVERS L'ÉMETTEUR, SOLACTIVE AG N'EST PAS TENU DE SIGNALER D'ÉVENTUELLES ERREURS AU NIVEAU DE L'INDICE À DES TIERCES PARTIES, Y COMPRIS INVESTISSEURS, INTERMÉDIAIRES FINANCIERS. NI LA PUBLICATION DE L'INDICE PAR SOLACTIVE AG, NI LA CONCESSION D'UNE LICENCE LE CONCERNANT OU DE SA MARQUE DÉPOSÉE EN VUE D'UNE UTILISATION EN LIEN AVEC L'INSTRUMENT FINANCIER N'A VALEUR DE RECOMMANDATION DE LA PART DE SOLACTIVE CONCERNANT UN INVESTISSEMENT DANS LEDIT INSTRUMENT FINANCIER.

Objectif et politique d'investissement

Objectif

Répliquer la performance de l'Indice MSCI EM Asia SRI Filtered PAB (l'« Indice ») et minimiser l'écart de suivi entre la valeur liquidative du compartiment et la performance de l'Indice.

Le compartiment est un produit financier qui promeut, entre autres caractéristiques, des caractéristiques ESG en vertu de l'Article 8 du Règlement « Disclosure », comme décrit plus en détail dans l'Annexe 1 : Informations relatives aux critères ESG du présent Prospectus.

Description de l'Indice

- Description générale de l'Indice

L'Indice MSCI EM Asia SRI Filtered PAB est un indice d'actions basé sur l'indice MSCI Emerging Markets (EM) Asia, représentatif des titres de moyenne à grande capitalisation de 9 pays asiatiques émergents (en novembre 2021) (l'« Indice cadre »). L'Indice offre une exposition aux sociétés assorties de notations exceptionnelles en matière environnementale, sociale et de gouvernance (ESG) et exclut les sociétés dont les produits ont un impact social ou environnemental négatif. En outre, l'Indice vise à représenter la performance d'une stratégie qui répondra les titres en fonction des opportunités et des risques liés à la transition climatique afin de répondre aux exigences minimales de la réglementation de l'Union européenne sur les indices de référence « Accord de Paris » (EU PAB).

L'Indice est un Indice de rendement total net : les dividendes nets d'impôts et taxes versés par les composantes indiciaires sont inclus dans le rendement de l'Indice.

- Devise de l'Indice : Dollar américain
- Composition de l'Indice

L'Indice MSCI EM Asia SRI Filtered PAB est constitué en appliquant une combinaison d'exclusions fondées sur les valeurs et un processus de sélection des meilleures sociétés de l'Indice cadre et pour répondre aux exigences minimales de la réglementation de l'Union européenne sur les indices de référence « Accord de Paris » (EU PAB), comme décrit plus en détail dans l'Annexe 1 : Informations relatives aux critères ESG du présent Prospectus.

- Révision de l'Indice

L'Indice fait l'objet d'un rééquilibrage trimestriel.

- Publication de l'Indice

L'Indice est calculé et publié par MSCI (« MSCI »).

Les indices MSCI officiels sont calculés par MSCI à l'aide :

- des cours de clôture officiels des Bourses de valeurs sur lesquelles se négocient les composantes indiciaires ;
- des taux de change WM Reuters à la clôture (16 h 00 GMT).

La valeur de l'Indice MSCI EM Asia SRI Filtered PAB est disponible sur Bloomberg. À la date du présent prospectus, le symbole boursier est : MXMSFFNU

La performance répliquée est le cours de clôture de l'Indice MSCI EM Asia SRI Filtered PAB.

On trouvera sur [msci.com](https://www.msci.com) la méthodologie sous-tendant l'indice MSCI, sa composition, les règles de révision et un complément d'information sur les composantes indiciaires sous-jacentes

Processus de gestion

L'exposition à l'Indice sera réalisée par le biais d'une Réplication directe, principalement en investissant directement dans des valeurs mobilières et/ou d'autres actifs éligibles représentant les composantes indiciaires dans une proportion extrêmement proche de celle de l'Indice.

Le compartiment intègre les risques en matière de durabilité et prend en compte les principales incidences négatives des investissements sur les facteurs de durabilité dans son processus d'investissement, comme indiqué plus en détail à la section « Investissement durable » du présent prospectus, et, conformément à la section « Méthodes de réplication », ne détiendra aucun titre de sociétés impliquées dans la production ou la vente d'armes controversées, de sociétés en violation des conventions internationales relatives aux droits de l'homme ou au droit du travail, ou de sociétés impliquées dans des secteurs controversés : le tabac, le charbon thermique, les armes nucléaires ou le pétrole & gaz non conventionnels.

Loi allemande sur la fiscalité des investissements : Au moins 60 % de la valeur liquidative du compartiment sont investis en permanence dans des actions cotées en bourse ou négociées sur un marché organisé. Par souci de clarté, les investissements dans les fonds de placement immobilier (tels que définis par le ministère des Finances allemand) et les UCITS ou UCIs ne sont pas inclus dans ce pourcentage.

Écart de suivi

L'écart de suivi indique la volatilité de la différence entre le rendement du compartiment et celui de son Indice. Dans des conditions de marché normales, on s'attend à ce que le compartiment réplique la performance de l'Indice avec un écart de suivi pouvant atteindre 1 %. Le rendement, utilisé pour calculer l'écart de suivi du compartiment, est déterminé avant de prendre en compte tout mécanisme de swing pricing.

Valeurs mobilières et instruments dérivés – techniques et instruments

Pour gérer les entrées et sorties de fonds ainsi que les spécificités de certains marchés d'actions locaux (accès au marché, liquidité, fiscalité locale), le Gestionnaire pourra combiner la réplication directe avec une réplication par le biais d'instruments dérivés tels que des contrats à terme standardisés. Dans le cas d'une telle réplication, le compartiment peut détenir des dépôts tout en conservant une exposition totale à l'Indice.

Le compartiment peut recourir à n'importe quel type de techniques et instruments de gestion efficace de portefeuilles concernant les valeurs mobilières et les instruments du marché monétaire, par exemple le prêt, l'emprunt et les conventions de prise et de mise en pension de titres à des fins de gestion efficace de portefeuille, conformément aux conditions énoncées aux sections « Techniques et instruments sur les opérations de financement de titres » et « Méthodes de réplication » du présent prospectus. De tels instruments et techniques peuvent par exemple servir à générer des revenus supplémentaires.

Les proportions maximales et prévues des actifs du Compartiment qui peuvent être soumises aux SFT et TRS sont divulguées dans le tableau « UTILISATION D'OPÉRATIONS FINANCIÈRES SUR TITRES ET SWAPS SUR RENDEMENT TOTAL ».

Devise de référence du compartiment : Dollar américain

Gestionnaire d'investissement

Amundi Japan Ltd

Risques principaux

Pour plus d'informations, se reporter à la section « Description des risques ».

Risques liés à des conditions de marché normales

Le Fonds présente une volatilité élevée en raison de son exposition aux marchés d'actions

Devise	Fonds de placement
Instruments dérivés	Gestion
Marché émergent	Marché
Action	Investissement durable
Réplication de l'indice	Utilisation de techniques et d'instruments

Risques liés à des conditions de marché inhabituelles

Contreparties	Liquidité
Exploitation	Pratiques normales

Mode de gestion des risques

Engagement

Planifier votre investissement

Conçu pour les investisseurs qui comprennent les risques associés au compartiment et envisagent d'investir pour une durée d'au moins 5 ans.

Ce compartiment peut intéresser des investisseurs qui :

- recherchent une croissance à long terme de leurs investissements ;
- cherchent à reproduire la performance de l'Indice tout en acceptant ses risques et sa volatilité associés

Jour ouvrable Tout jour d'ouverture complète d'Euronext Paris.

Jour de transaction Les ordres reçus et acceptés un Jour ouvrable à 14 h 00 HEC au plus tard sont généralement traités sur la base de la VL du prochain jour qui est aussi un jour ouvrable bancaire complet à Hong Kong, en Corée du Sud et à Taïwan. Le règlement des transactions a lieu dans un délai de deux Jours ouvrables après le jour de transaction concerné.

En outre, les valeurs liquidatives techniques (« T-VL ») peuvent être calculées et publiées tout jour civil (à l'exception des samedis et des dimanches) qui ne soit ni un jour ouvré ni un jour de transaction. Ces T-VL n'ont qu'une valeur indicative et ne serviront pas de base pour l'achat, la conversion, le rachat et/ou le transfert d'actions.

Jour de publication de la Valeur liquidative : Jour de transaction +1

Valeur liquidative :

Échange

Autorisé

PRINCIPALES CLASSES D' ACTIONS ET COMMISSIONS

Classe d'actions	Devise	Investissement initial min.*	Commissions pour opérations sur actions		Commissions annuelles	
			Achat (max.)	Échange (max.)	Gestion (max.)	Administration (max.)
IE	EUR	500 000 USD	2,50 %	1,00 %	0,15 %	0,10 %
UCITS ETF DR	USD	1 000 000 USD	3,00 %	1,00 %	0,15 %	0,10 %

Voir la section « Remarques relatives aux frais du Compartiment » du prospectus. D'autres classes d'actions peuvent être proposées. La liste des classes actuelles est consultable sur amundi.lu/amundi-index-solutions.

* Ces montants minimums sont appliqués en USD ou en montants équivalents dans la devise de la classe d'actions concernée.

Avertissement du fournisseur d'indice

AMUNDI INDEX MSCI EM ASIA SRI PAB (LE « COMPARTIMENT ») N'EST EN AUCUNE FAÇON SPONSORISÉ, AVALISÉ, VENDU OU PROMU PAR MSCI INC. (« MSCI »), NI PAR L'UNE DE SES SOCIÉTÉS AFFILIÉES, L'UN DE SES FOURNISSEURS D'INFORMATIONS OU AUCUN TIERS CONCERNÉ PAR LA COMPOSITION OU LA CRÉATION D'UN INDICE MSCI (COLLECTIVEMENT, LES « PARTIES MSCI »). LES INDICES MSCI SONT LA PROPRIÉTÉ EXCLUSIVE DE MSCI ET SONT DES MARQUES DE SERVICE DE MSCI OU DE SES SOCIÉTÉS AFFILIÉES. LES INDICES MSCI ONT FAIT L'OBJET D'UNE LICENCE ACCORDÉE, POUR CERTAINS BESOINS, À AMUNDI. AUCUNE DES PARTIES MSCI NE FAIT DE DÉCLARATION, NI NE DONNE DE GARANTIE, EXPRESSE OU IMPLICITE, À L'ÉMETTEUR OU AUX PORTEURS DE PARTS DE CE COMPARTIMENT, OU À TOUTE AUTRE PERSONNE OU ENTITÉ, CONCERNANT LA PERTINENCE D'INVESTIR DANS LES COMPARTIMENTS EN GÉNÉRAL OU DANS CE COMPARTIMENT EN PARTICULIER, OU LA CAPACITÉ DE TOUT INDICE MSCI À RÉPLIQUER LA PERFORMANCE DU MARCHÉ BOURSIER CORRESPONDANT. MSCI OU SES SOCIÉTÉS AFFILIÉES SONT LES CONCÉDANTS DE LA LICENCE DE CERTAINES MARQUES DÉPOSÉES, MARQUES DE SERVICE ET NOMS COMMERCIAUX, AINSI QUE DES INDICES MSCI DÉTERMINÉS, COMPOSÉS ET CALCULÉS PAR MSCI, INDÉPENDAMMENT D'AMUNDI, DE CE COMPARTIMENT, DES PORTEURS DE PARTS DE CE COMPARTIMENT, OU DE TOUTE AUTRE PERSONNE OU ENTITÉ.

AUCUNE DES PARTIES MSCI N'EST TENUE DE PRENDRE EN COMPTE LES BESOINS D'AMUNDI, DES PORTEURS DE PARTS DE CE COMPARTIMENT OU DE TOUTE AUTRE PERSONNE OU ENTITÉ DANS LE CADRE DE LA DÉFINITION, DE LA COMPOSITION OU DU CALCUL DES INDICES MSCI. AUCUNE DES PARTIES MSCI N'EST RESPONSABLE DE LA DÉTERMINATION DE LA DATE DE LANCEMENT, DU PRIX OU DE LA QUANTITÉ DES ACTIONS DU COMPARTIMENT, NI DE LA DÉTERMINATION OU DU CALCUL DE LA FORMULE/DÉS CRITÈRES SELON LESQUELS, LE COMPARTIMENT EST REMBOURSABLE, AUTANT D'OPÉRATIONS AUXQUELLES AUCUNE DES PARTIES MSCI N'A PRIS PART. PAR AILLEURS, AUCUNE DES PARTIES MSCI N'A D'OBLIGATION OU DE RESPONSABILITÉ À L'ÉGARD DE L'ÉMETTEUR, DES PORTEURS DE PARTS DE CE COMPARTIMENT OU DE TOUTE AUTRE PERSONNE OU ENTITÉ RELATIVEMENT À L'ADMINISTRATION, À LA COMMERCIALISATION ET À L'OFFRE DE CE COMPARTIMENT.

BIEN QUE MSCI OBTIENNE DES INFORMATIONS À INCLURE OU À UTILISER DANS LE CALCUL DES INDICES MSCI PROVENANT DE SOURCES QUE MSCI CONSIDÈRE FIABLES, AUCUNE DES PARTIES MSCI NE GARANTIT L'ORIGINALITÉ, LA PRÉCISION ET/OU L'EXHAUSTIVITÉ DE TOUT INDICE MSCI INDEX OU DE TOUTE INFORMATION Y FIGURANT. AUCUNE DES PARTIES MSCI NE GARANTIT, EXPRESSÉMENT OU IMPLICITEMENT, LES RÉSULTATS DEVANT ÊTRE OBTENUS PAR L'ÉMETTEUR DU COMPARTIMENT, LES PORTEURS DE PARTS DE CE DERNIER OU TOUTE AUTRE PERSONNE OU ENTITÉ, ET PROVENANT DE L'UTILISATION DE TOUT INDICE MSCI INDEX OU DE TOUTE INFORMATION Y FIGURANT. AUCUNE DES PARTIES MSCI NE PEUT ÊTRE TENUE RESPONSABLE DE TOUTE ERREUR, OMISSION OU INTERRUPTION RELATIVES AUX INDICES MSCI INDEX OU À TOUTE DONNÉE Y FIGURANT. EN OUTRE, AUCUNE DES PARTIES MSCI NE DONNE DE GARANTIE EXPRESSE OU IMPLICITE DE QUELQUE SORTE QUE CE SOIT, ET LES PARTIES MSCI N'EXPRIMENT AUCUNE GARANTIE DE QUALITÉ MARCHANDE ET D'ADÉQUATION À UN USAGE PARTICULIER EN CE QUI CONCERNE LES INDICES MSCI INDEX ET TOUTE DONNÉE Y FIGURANT. SANS PRÉJUDICE DE CE QUI PRÉCÈDE, AUCUNE DES PARTIES MSCI NE POURRA ÊTRE TENUE RESPONSABLE DE TOUS DOMMAGES DIRECTS, INDIRECTS, SPÉCIAUX, PUNITIFS, CONSÉCUTIFS OU AUTRES (Y COMPRIS UNE QUELCONQUE PERTE DE BÉNÉFICES), QUAND BIEN MÊME ELLE AURAIT ÉTÉ AVISÉE DE L'ÉVENTUALITÉ DE TELS DOMMAGES.

Objectif et politique d'investissement

Objectif

Répliquer la performance de l'Indice MSCI EM (Emerging Markets) SRI Filtered PAB (l'« Indice ») et minimiser l'écart de suivi entre la valeur liquidative du compartiment et la performance de l'Indice.

Le compartiment est un produit financier qui promeut, entre autres caractéristiques, des caractéristiques ESG en vertu de l'Article 8 du Règlement « Disclosure », comme décrit plus en détail dans l'Annexe 1 : Informations relatives aux critères ESG du présent Prospectus.

Description de l'Indice

- Description générale de l'Indice

L'indice MSCI EM (Emerging Markets) SRI Filtered PAB est un indice d'actions basé sur l'indice MSCI Emerging Markets, représentatif des titres de moyenne à grande capitalisation de 27 pays émergents (en novembre 2021) (l'« Indice cadre »). L'indice offre une exposition aux sociétés assorties de notations exceptionnelles en matière environnementale, sociale et de gouvernance (ESG) et exclut les sociétés dont les produits ont un impact social ou environnemental négatif. En outre, l'Indice vise à représenter la performance d'une stratégie qui répondra les titres en fonction des opportunités et des risques liés à la transition climatique afin de répondre aux exigences minimales de la réglementation de l'Union européenne sur les indices de référence « Accord de Paris » (EU PAB).

L'Indice est un Indice de rendement total net : les dividendes nets d'impôts et taxes versés par les composantes indicielles sont inclus dans le rendement de l'Indice.

- Devise de l'Indice : Dollar américain
- Composition de l'Indice

L'Indice MSCI EM (Emerging Markets) SRI Filtered PAB est constitué en appliquant une combinaison d'exclusions fondées sur les valeurs et un processus de sélection des meilleures sociétés de l'Indice cadre et pour répondre aux exigences minimales de la réglementation de l'Union européenne sur les indices de référence « Accord de Paris » (EU PAB), comme décrit plus en détail dans l'Annexe 1 : Informations relatives aux critères ESG du présent Prospectus.

- Révision de l'Indice

L'Indice fait l'objet d'un rééquilibrage trimestriel.

- Publication de l'Indice

L'Indice est calculé et publié par MSCI (« MSCI »).

Les indices MSCI officiels sont calculés par MSCI à l'aide :

- des cours de clôture officiels des Bourses de valeurs sur lesquelles se négocient les composantes indicielles ;
- des taux de change WM Reuters à la clôture (16 h 00 GMT).

La valeur de l'Indice MSCI EM (Emerging Markets) SRI Filtered PAB est disponible sur Bloomberg. À la date du présent prospectus, le symbole boursier est : MXEFSXNU

La performance répliquée est le cours de clôture de l'Indice MSCI EM (Emerging Markets) SRI Filtered PAB.

On trouvera sur [msci.com](https://www.msci.com) la méthodologie sous-tendant l'indice MSCI, sa composition, les règles de révision et un complément d'information sur les composantes indicielles sous-jacentes

Processus de gestion

L'exposition à l'Indice sera réalisée par le biais d'une Réplication directe, principalement en investissant directement dans des valeurs mobilières et/ou d'autres actifs éligibles représentant les composantes indiciaires dans une proportion extrêmement proche de celle de l'Indice.

Le compartiment intègre les risques en matière de durabilité et prend en compte les principales incidences négatives des investissements sur les facteurs de durabilité dans son processus d'investissement, comme indiqué plus en détail à la section « Investissement durable » du présent prospectus, et, conformément à la section « Méthodes de réplication », ne détiendra aucun titre de sociétés impliquées dans la production ou la vente d'armes controversées, de sociétés en violation des conventions internationales relatives aux droits de l'homme ou au droit du travail, ou de sociétés impliquées dans des secteurs controversés : le tabac, le charbon thermique, les armes nucléaires ou le pétrole & gaz non conventionnels.

Loi allemande sur la fiscalité des investissements : Au moins 60 % de la valeur liquidative du compartiment sont investis en permanence dans des actions cotées en bourse ou négociées sur un marché organisé. Par souci de clarté, les investissements dans les fonds de placement immobilier (tels que définis par le ministère des Finances allemand) et les UCITS ou UCIs ne sont pas inclus dans ce pourcentage.

Écart de suivi

L'écart de suivi indique la volatilité de la différence entre le rendement du compartiment et celui de son Indice. Dans des conditions de marché normales, on s'attend à ce que le compartiment réplique la performance de l'Indice avec un écart de suivi pouvant atteindre 2 %. Le rendement, utilisé pour calculer l'écart de suivi du compartiment, est déterminé avant de prendre en compte tout mécanisme de swing pricing.

Valeurs mobilières et instruments dérivés – techniques et instruments

Pour gérer les entrées et sorties de fonds ainsi que les spécificités de certains marchés d'actions locaux (accès au marché, liquidité, fiscalité locale), le Gestionnaire pourra combiner la réplication directe avec une réplication par le biais d'instruments dérivés tels que des contrats à terme standardisés. Dans le cas d'une telle réplication, le compartiment peut détenir des dépôts tout en conservant une exposition totale à l'Indice.

Le compartiment peut recourir à n'importe quel type de techniques et instruments de gestion efficace de portefeuilles concernant les valeurs mobilières et les instruments du marché monétaire, par exemple le prêt, l'emprunt et les conventions de prise et de mise en pension de titres à des fins de gestion efficace de portefeuille, conformément aux conditions énoncées aux sections « Techniques et instruments sur les opérations de financement de titres » et « Méthodes de réplication » du présent prospectus. De tels instruments et techniques peuvent par exemple servir à générer des revenus supplémentaires.

Les proportions maximales et prévues des actifs du Compartiment qui peuvent être soumises aux SFT et TRS sont divulguées dans le tableau « UTILISATION D'OPÉRATIONS FINANCIÈRES SUR TITRES ET SWAPS SUR RENDEMENT TOTAL ».

Devise de référence du compartiment : Dollar américain

Gestionnaire d'investissement

Amundi Asset Management

Sous-gestionnaire

Amundi Japan Ltd.(segment asiatique du portefeuille uniquement)

Risques principaux

Pour plus d'informations, se reporter à la section « Description des risques ».

Risques liés à des conditions de marché normales

Le Fonds présente une volatilité élevée en raison de son exposition aux marchés d'actions

Devise	Fonds de placement
Instruments dérivés	Gestion
Marché émergent	Marché
Action	Investissement durable
Réplication de l'indice	Utilisation de techniques et d'instruments
Risque géographique lié à la Chine	
Cotation liquidité marché (classe d'actions ETF)	

Risques liés à des conditions de marché inhabituelles

Contreparties	Liquidité
Exploitation	Pratiques normales

Mode de gestion des risques

Engagement

Planifier votre investissement

Conçu pour les investisseurs qui comprennent les risques associés au compartiment et envisagent d'investir pour une durée d'au moins 5 ans.

Ce compartiment peut intéresser des investisseurs qui :

- recherchent une croissance à long terme de leurs investissements ;
- cherchent à reproduire la performance de l'Indice tout en acceptant ses risques et sa volatilité associés

Jour ouvrable Tout jour d'ouverture complète d'Euronext Paris.

Jour de transaction Les ordres reçus et acceptés un Jour ouvrable à 14 h 00 HEC au plus tard sont généralement traités sur la base de la VL du prochain jour qui est aussi un jour ouvrable bancaire complet sur le marché de Hong Kong, en Corée du Sud ou à Taïwan. Le règlement des transactions a lieu dans un délai de deux Jours ouvrables après le jour de transaction concerné.

En outre, les valeurs liquidatives techniques (« T-VL ») peuvent être calculées et publiées tout jour civil (à l'exception des samedis et des dimanches) qui ne soit ni un jour ouvré ni un jour de transaction. Ces T-VL n'ont qu'une valeur indicative et ne serviront pas de base pour l'achat, la conversion, le rachat et/ou le transfert d'actions.

Jour de publication de la Valeur liquidative : Jour de transaction +1

Valeur liquidative :

Échange

Autorisé

PRINCIPALES CLASSES D' ACTIONS ET COMMISSIONS

Classe d'actions	Devise	Investissement initial min.*	Commissions pour opérations sur actions		Commissions annuelles	
			Achat (max.)	Échange (max.)	Gestion (max.)	Administration (max.)
AE	USD	-	4,50 %	1,00 %	0,35 %	0,15 %
IE	EUR	500 000 USD	2,50 %	1,00 %	0,15 %	0,10 %
UCITS ETF DR	USD	1 000 000 USD	3,00 %	1,00 %	0,15 %	0,10 %

Voir la section « Remarques relatives aux frais du Compartiment » du prospectus. D'autres classes d'actions peuvent être proposées. La liste des classes actuelles est consultable sur amundi.lu/amundi-index-solutions.

* Ces montants minimums sont appliqués en USD ou en montants équivalents dans la devise de la classe d'actions concernée.

Avertissement du fournisseur d'indice

AMUNDI INDEX MSCI EMERGING MARKETS SRI PAB (LE « COMPARTIMENT ») N'EST EN AUCUNE FAÇON SPONSORISÉ, AVALISÉ, VENDU OU PROMU PAR MSCI INC. (« MSCI »), NI PAR L'UNE DE SES SOCIÉTÉS AFFILIÉES, L'UN DE SES FOURNISSEURS D'INFORMATIONS OU AUCUN TIERS CONCERNÉ PAR LA COMPOSITION OU LA CRÉATION D'UN INDICE MSCI (COLLECTIVEMENT, LES « PARTIES MSCI »). LES INDICES MSCI SONT LA PROPRIÉTÉ EXCLUSIVE DE MSCI ET SONT DES MARQUES DE SERVICE DE MSCI OU DE SES SOCIÉTÉS AFFILIÉES. LES INDICES MSCI ONT FAIT L'OBJET D'UNE LICENCE ACCORDÉE, POUR CERTAINS BESOINS, À AMUNDI. AUCUNE DES PARTIES MSCI NE FAIT DE DÉCLARATION, NI NE DONNE DE GARANTIE, EXPRESSE OU IMPLICITE, À L'ÉMETTEUR OU AUX PORTEURS DE PARTS DE CE COMPARTIMENT, OU À TOUTE AUTRE PERSONNE OU ENTITÉ, CONCERNANT LA PERTINENCE D'INVESTIR DANS LES COMPARTIMENTS EN GÉNÉRAL OU DANS CE COMPARTIMENT EN PARTICULIER, OU LA CAPACITÉ DE TOUT INDICE MSCI À RÉPLIQUER LA PERFORMANCE DU MARCHÉ BOURSIER CORRESPONDANT. MSCI OU SES SOCIÉTÉS AFFILIÉES SONT LES CONCÉDANTS DE LA LICENCE DE CERTAINES MARQUES DÉPOSÉES, MARQUES DE SERVICE ET NOMS COMMERCIAUX, AINSI QUE DES INDICES MSCI DÉTERMINÉS, COMPOSÉS ET CALCULÉS PAR MSCI, INDÉPENDAMMENT D'AMUNDI, DE CE COMPARTIMENT, DES PORTEURS DE PARTS DE CE COMPARTIMENT, OU DE TOUTE AUTRE PERSONNE OU ENTITÉ.

AUCUNE DES PARTIES MSCI N'EST TENUE DE PRENDRE EN COMPTE LES BESOINS D'AMUNDI, DES PORTEURS DE PARTS DE CE COMPARTIMENT OU DE TOUTE AUTRE PERSONNE OU ENTITÉ DANS LE CADRE DE LA DÉFINITION, DE LA COMPOSITION OU DU CALCUL DES INDICES MSCI. AUCUNE DES PARTIES MSCI N'EST RESPONSABLE DE LA DÉTERMINATION DE LA DATE DE LANCEMENT, DU PRIX OU DE LA QUANTITÉ DES ACTIONS DU COMPARTIMENT, NI DE LA DÉTERMINATION OU DU CALCUL DE LA FORMULE/DÉS CRITÈRES SELON LESQUELS, LE COMPARTIMENT EST REMBOURSABLE, AUTANT D'OPÉRATIONS AUXQUELLES AUCUNE DES PARTIES MSCI N'A PRIS PART. PAR AILLEURS, AUCUNE DES PARTIES MSCI N'A D'OBLIGATION OU DE RESPONSABILITÉ À L'ÉGARD DE L'ÉMETTEUR, DES PORTEURS DE PARTS DE CE COMPARTIMENT OU DE TOUTE AUTRE PERSONNE OU ENTITÉ RELATIVEMENT À L'ADMINISTRATION, À LA COMMERCIALISATION ET À L'OFFRE DE CE COMPARTIMENT.

BIEN QUE MSCI OBTIENNE DES INFORMATIONS À INCLURE OU À UTILISER DANS LE CALCUL DES INDICES MSCI PROVENANT DE SOURCES QUE MSCI CONSIDÈRE FIABLES, AUCUNE DES PARTIES MSCI NE GARANTIT L'ORIGINALITÉ, LA PRÉCISION ET/OU L'EXHAUSTIVITÉ DE TOUT INDICE MSCI INDEX OU DE TOUTE INFORMATION Y FIGURANT. AUCUNE DES PARTIES MSCI NE GARANTIT, EXPRESSÉMENT OU IMPLICITEMENT, LES RÉSULTATS DEVANT ÊTRE OBTENUS PAR L'ÉMETTEUR DU COMPARTIMENT, LES PORTEURS DE PARTS DE CE DERNIER OU TOUTE AUTRE PERSONNE OU ENTITÉ, ET PROVENANT DE L'UTILISATION DE TOUT INDICE MSCI INDEX OU DE TOUTE INFORMATION Y FIGURANT. AUCUNE DES PARTIES MSCI NE PEUT ÊTRE TENUE RESPONSABLE DE TOUTE ERREUR, OMISSION OU INTERRUPTION RELATIVES AUX INDICES MSCI INDEX OU À TOUTE DONNÉE Y FIGURANT. EN OUTRE, AUCUNE DES PARTIES MSCI NE DONNE DE GARANTIE EXPRESSE OU IMPLICITE DE QUELQUE SORTE QUE CE SOIT, ET LES PARTIES MSCI N'EXPRIMENT AUCUNE GARANTIE DE QUALITÉ MARCHANDE ET D'ADÉQUATION À UN USAGE PARTICULIER EN CE QUI CONCERNE LES INDICES MSCI INDEX ET TOUTE DONNÉE Y FIGURANT. SANS PRÉJUDICE DE CE QUI PRÉCÈDE, AUCUNE DES PARTIES MSCI NE POURRA ÊTRE TENUE RESPONSABLE DE TOUS DOMMAGES DIRECTS, INDIRECTS, SPÉCIAUX, PUNITIFS, CONSÉCUTIFS OU AUTRES (Y COMPRIS UNE QUELCONQUE PERTE DE BÉNÉFICES), QUAND BIEN MÊME ELLE AURAIT ÉTÉ AVISÉE DE L'ÉVENTUALITÉ DE TELS DOMMAGES.

Objectif et politique d'investissement

Objectif

Répliquer la performance de l'Indice MSCI EMU SRI Filtered PAB (l'« Indice ») et minimiser l'écart de suivi entre la valeur liquidative du compartiment et la performance de l'Indice.

Le compartiment est un produit financier qui promeut, entre autres caractéristiques, des caractéristiques ESG en vertu de l'Article 8 du Règlement « Disclosure », comme décrit plus en détail dans l'Annexe 1 : Informations relatives aux critères ESG du présent Prospectus.

Description de l'Indice

- Description générale de l'Indice

L'Indice MSCI EMU SRI Filtered PAB est un indice d'actions basé sur l'indice MSCI EMU, représentatif des titres de moyenne à grande capitalisation de 10 pays développés de l'Union économique et monétaire européenne (en novembre 2021) (l'« Indice cadre »). L'Indice offre une exposition aux sociétés assorties de notations exceptionnelles en matière environnementale, sociale et de gouvernance (ESG) et exclut les sociétés dont les produits ont un impact social ou environnemental négatif. En outre, l'Indice vise à représenter la performance d'une stratégie qui repondère les titres en fonction des opportunités et des risques liés à la transition climatique afin de répondre aux exigences minimales de la réglementation de l'Union européenne sur les indices de référence « Accord de Paris » (EU PAB).

L'Indice est un Indice de rendement total net : les dividendes nets d'impôts et taxes versés par les composantes indiciaires sont inclus dans le rendement de l'Indice.

- Devise de l'Indice : euro
- Composition de l'Indice

L'Indice MSCI EMU SRI Filtered PAB est constitué en appliquant une combinaison d'exclusions fondées sur les valeurs et un processus de sélection des meilleures sociétés de l'Indice cadre et pour répondre aux exigences minimales de la réglementation de l'Union européenne sur les indices de référence « Accord de Paris » (EU PAB), comme décrit plus en détail dans l'Annexe 1 : Informations relatives aux critères ESG du présent Prospectus.

- Révision de l'Indice

L'Indice fait l'objet d'un rééquilibrage trimestriel.

- Publication de l'Indice

L'Indice est calculé et publié par MSCI (« MSCI »).

Les indices MSCI officiels sont calculés par MSCI à l'aide :

- des cours de clôture officiels des Bourses de valeurs sur lesquelles se négocient les composantes indiciaires ;
- des taux de change WM Reuters à la clôture (16 h 00 GMT).

La valeur de l'Indice MSCI EMU SRI Filtered PAB est disponible sur Bloomberg. À la date du présent prospectus, le symbole boursier est : MXEMXNE

La performance répliquée est le cours de clôture de l'Indice MSCI EMU SRI Filtered PAB.

On trouvera sur [msci.com](https://www.msci.com) la méthodologie sous-tendant l'indice MSCI, sa composition, les règles de révision et un complément d'information sur les composantes indiciaires sous-jacentes

Processus de gestion

L'exposition à l'Indice sera réalisée par le biais d'une Réplication directe, principalement en investissant directement dans des valeurs mobilières et/ou d'autres actifs éligibles représentant les composantes indiciaires dans une proportion extrêmement proche de celle de l'Indice.

Le compartiment intègre les risques en matière de durabilité et prend en compte les principales incidences négatives des investissements sur les facteurs de durabilité dans son processus d'investissement, comme indiqué plus en détail à la section « Investissement durable » du présent prospectus, et, conformément à la section « Méthodes de réplication », ne détiendra aucun titre de sociétés impliquées dans la production ou la vente d'armes controversées, de sociétés en violation des conventions internationales relatives aux droits de l'homme ou au droit du travail, ou de sociétés impliquées dans des secteurs controversés : le tabac, le charbon thermique, les armes nucléaires ou le pétrole & gaz non conventionnels.

Plan d'épargne en actions (PEA) : Éligible

Loi allemande sur la fiscalité des investissements : Au moins 60 % de la valeur liquidative du compartiment sont investis en permanence dans des actions cotées en bourse ou négociées sur un marché organisé. Par souci de clarté, les investissements dans les fonds de placement immobilier (tels que définis par le ministère des Finances allemand) et les UCITS ou UCIs ne sont pas inclus dans ce pourcentage.

Écart de suivi

L'écart de suivi indique la volatilité de la différence entre le rendement du compartiment et celui de son Indice. Dans des conditions de marché normales, on s'attend à ce que le compartiment réplique la performance de l'Indice avec un écart de suivi pouvant atteindre 1 %. Le rendement, utilisé pour calculer l'écart de suivi du compartiment, est déterminé avant de prendre en compte tout mécanisme de swing pricing.

Valeurs mobilières et instruments dérivés – techniques et instruments

Pour gérer les entrées et sorties de fonds ainsi que les spécificités de certains marchés d'actions locaux (accès au marché, liquidité, fiscalité locale), le Gestionnaire pourra combiner la réplication directe avec une réplication par le biais d'instruments dérivés tels que des contrats à terme standardisés. Dans le cas d'une telle réplication, le compartiment peut détenir des dépôts tout en conservant une exposition totale à l'Indice.

Le compartiment peut recourir à n'importe quel type de techniques et instruments de gestion efficace de portefeuilles concernant les valeurs mobilières et les instruments du marché monétaire, par exemple le prêt, l'emprunt et les conventions de prise et de mise en pension de titres à des fins de gestion efficace de portefeuille, conformément aux conditions énoncées aux sections « Techniques et instruments sur les opérations de financement de titres » et « Méthodes de réplication » du présent prospectus. De tels instruments et techniques peuvent par exemple servir à générer des revenus supplémentaires.

Les proportions maximales et prévues des actifs du Compartiment qui peuvent être soumises aux SFT et TRS sont divulguées dans le tableau « UTILISATION D'OPÉRATIONS FINANCIÈRES SUR TITRES ET SWAPS SUR RENDEMENT TOTAL ».

Devise de référence du compartiment : euro

Gestionnaire d'investissement

Amundi Asset Management

Risques principaux

Pour plus d'informations, se reporter à la section « Description des risques ».

Risques liés à des conditions de marché normales

Le Fonds présente une volatilité élevée en raison de son exposition aux marchés d'actions

Instruments dérivés	Gestion
Action	Marché
Réplication de l'indice	Investissement durable
Fonds de placement	Utilisation de techniques et d'instruments
Cotation liquidité marché (classe d'actions ETF)	

Risques liés à des conditions de marché inhabituelles

Contreparties	Liquidité
Exploitation	Pratiques normales

Mode de gestion des risques Engagement

Planifier votre investissement

Conçu pour les investisseurs qui comprennent les risques associés au compartiment et envisagent d'investir pour une durée d'au moins 5 ans.

Ce compartiment peut intéresser des investisseurs qui :

- recherchent une croissance à long terme de leurs investissements ;
- cherchent à reproduire la performance de l'Indice tout en acceptant ses risques et sa volatilité associés

Jour ouvrable Tout jour d'ouverture complète d'Euronext Paris.

Jour de transaction Les ordres reçus et acceptés un Jour ouvrable à 14 h 00 HEC au plus tard sont généralement traités sur la base de la VL du prochain jour ouvrable (y compris le jour ouvrable de réception des ordres en question) qui est aussi un jour ouvrable bancaire complet en Allemagne. Le règlement des transactions a lieu dans un délai de deux Jours ouvrables après le jour de transaction concerné.

En outre, les valeurs liquidatives techniques (« T-VL ») peuvent être calculées et publiées tout jour civil (à l'exception des samedis et des dimanches) qui ne soit ni un jour ouvré ni un jour de transaction. Ces T-VL n'ont qu'une valeur indicative et ne serviront pas de base pour l'achat, la conversion, le rachat et/ou le transfert d'actions.

Jour de publication de la Valeur liquidative : Jour de transaction +1

Valeur liquidative :

Échange Autorisé

PRINCIPALES CLASSES D' ACTIONS ET COMMISSIONS

Classe d'actions	Devise	Investissement initial min.*	Commissions pour opérations sur actions		Commissions annuelles	
			Achat (max.)	Échange (max.)	Gestion (max.)	Administration (max.)
UCITS ETF DR	EUR	1 000 000 USD	3,00 %	1,00 %	0,08 %	0,10 %

Voir la section « Remarques relatives aux frais du Compartiment » du prospectus. D'autres classes d'actions peuvent être proposées. La liste des classes actuelles est consultable sur amundi.lu/amundi-index-solutions.

* Ces montants minimums sont appliqués en USD ou en montants équivalents dans la devise de la classe d'actions concernée.

Avertissement du fournisseur d'indice

AMUNDI INDEX MSCI EMU SRI PAB (LE « COMPARTIMENT ») N'EST EN AUCUNE FAÇON SPONSORISÉ, AVALISÉ, VENDU OU PROMU PAR MSCI INC. (« MSCI »), NI PAR L'UNE DE SES SOCIÉTÉS AFFILIÉES, L'UN DE SES FOURNISSEURS D'INFORMATIONS OU AUCUN TIERS CONCERNÉ PAR LA COMPOSITION OU LA CRÉATION D'UN INDICE MSCI (COLLECTIVEMENT, LES « PARTIES MSCI »). LES INDICES MSCI SONT LA PROPRIÉTÉ EXCLUSIVE DE MSCI ET SONT DES MARQUES DE SERVICE DE MSCI OU DE SES SOCIÉTÉS AFFILIÉES. LES INDICES MSCI ONT FAIT L'OBJET D'UNE LICENCE ACCORDÉE, POUR CERTAINS BESOINS, À AMUNDI. AUCUNE DES PARTIES MSCI NE FAIT DE DÉCLARATION, NI NE DONNE DE GARANTIE, EXPRESSÉ OU IMPLICITE, À L'ÉMETTEUR OU AUX PORTEURS DE PARTS DE CE COMPARTIMENT, OU À TOUTE AUTRE PERSONNE OU ENTITÉ, CONCERNANT LA PERTINENCE D'INVESTIR DANS LES COMPARTIMENTS EN GÉNÉRAL OU DANS CE COMPARTIMENT EN PARTICULIER, OU LA CAPACITÉ DE TOUT INDICE MSCI À RÉPLIQUER LA PERFORMANCE DU MARCHÉ BOURSIER CORRESPONDANT. MSCI OU SES SOCIÉTÉS AFFILIÉES SONT LES CONCÉDANTS DE LA LICENCE DE CERTAINES MARQUES DÉPOSÉES, MARQUES DE SERVICE ET NOMS COMMERCIAUX, AINSI QUE DES INDICES MSCI DÉTERMINÉS, COMPOSÉS ET CALCULÉS PAR MSCI, INDÉPENDAMMENT D'AMUNDI, DE CE COMPARTIMENT, DES PORTEURS DE PARTS DE CE COMPARTIMENT, OU DE TOUTE AUTRE PERSONNE OU ENTITÉ.

AUCUNE DES PARTIES MSCI N'EST TENUE DE PRENDRE EN COMPTE LES BESOINS D'AMUNDI, DES PORTEURS DE PARTS DE CE COMPARTIMENT OU DE TOUTE AUTRE PERSONNE OU ENTITÉ DANS LE CADRE DE LA DÉFINITION, DE LA COMPOSITION OU DU CALCUL DES INDICES MSCI. AUCUNE DES PARTIES MSCI N'EST RESPONSABLE DE LA DÉTERMINATION DE LA DATE DE LANCEMENT, DU PRIX OU DE LA QUANTITÉ DES ACTIONS DU COMPARTIMENT, NI DE LA DÉTERMINATION OU DU CALCUL DE LA FORMULE/DÉS CRITÈRES SELON LESQUELS, LE COMPARTIMENT EST REMBOURSABLE, AUTANT D'OPÉRATIONS AUXQUELLES AUCUNE DES PARTIES MSCI N'A PRIS PART. PAR AILLEURS, AUCUNE DES PARTIES MSCI N'A D'OBLIGATION OU DE RESPONSABILITÉ À L'ÉGARD DE L'ÉMETTEUR, DES PORTEURS DE PARTS DE CE COMPARTIMENT OU DE TOUTE AUTRE PERSONNE OU ENTITÉ RELATIVEMENT À L'ADMINISTRATION, À LA COMMERCIALISATION ET À L'OFFRE DE CE COMPARTIMENT.

BIEN QUE MSCI OBTIENNE DES INFORMATIONS À INCLURE OU À UTILISER DANS LE CALCUL DES INDICES MSCI PROVENANT DE SOURCES QUE MSCI CONSIDÈRE FIABLES, AUCUNE DES PARTIES MSCI NE GARANTIT L'ORIGINALITÉ, LA PRÉCISION ET/OU L'EXHAUSTIVITÉ DE TOUT INDICE MSCI INDEX OU DE TOUTE INFORMATION Y FIGURANT. AUCUNE DES PARTIES MSCI NE GARANTIT, EXPRESSÉMENT OU IMPLICITEMENT, LES RÉSULTATS DEVANT ÊTRE OBTENUS PAR L'ÉMETTEUR DU COMPARTIMENT, LES PORTEURS DE PARTS DE CE DERNIER OU TOUTE AUTRE PERSONNE OU ENTITÉ, ET PROVENANT DE L'UTILISATION DE TOUT INDICE MSCI INDEX OU DE TOUTE INFORMATION Y FIGURANT. AUCUNE DES PARTIES MSCI NE PEUT ÊTRE TENUE RESPONSABLE DE TOUTE ERREUR, OMISSION OU INTERRUPTION RELATIVES AUX INDICES MSCI INDEX OU À TOUTE DONNÉE Y FIGURANT. EN OUTRE, AUCUNE DES PARTIES MSCI NE DONNE DE GARANTIE EXPRESSÉ OU IMPLICITE DE QUELQUE SORTE QUE CE SOIT, ET LES PARTIES MSCI N'EXPRIMENT AUCUNE GARANTIE DE QUALITÉ MARCHANDE ET D'ADÉQUATION À UN USAGE PARTICULIER EN CE QUI CONCERNE LES INDICES MSCI INDEX ET TOUTE DONNÉE Y FIGURANT. SANS PRÉJUDICE DE CE QUI PRÉCÈDE, AUCUNE DES PARTIES MSCI NE POURRA ÊTRE TENUE RESPONSABLE DE TOUS DOMMAGES DIRECTS, INDIRECTS, SPÉCIAUX, PUNITIFS, CONSÉCUTIFS OU AUTRES (Y COMPRIS UNE QUELCONQUE PERTE DE BÉNÉFICES), QUAND BIEN MÊME ELLE AURAIT ÉTÉ AVISÉE DE L'ÉVENTUALITÉ DE TELS DOMMAGES.

Objectif et politique d'investissement

Objectif

Répliquer la performance de l'Indice MSCI Europe SRI Filtered PAB (l'« Indice ») et minimiser l'écart de suivi entre la valeur liquidative du compartiment et la performance de l'Indice.

Le compartiment est un produit financier qui promeut, entre autres caractéristiques, des caractéristiques ESG en vertu de l'Article 8 du Règlement « Disclosure », comme décrit plus en détail dans l'Annexe 1 : Informations relatives aux critères ESG du présent Prospectus.

Description de l'Indice

- Description générale de l'Indice

L'Indice MSCI Europe SRI Filtered PAB est un indice d'actions basé sur l'indice MSCI Europe, représentatif des titres de moyenne à grande capitalisation de 15 pays développés d'Europe (en novembre 2021) (l'« Indice cadre »). L'Indice offre une exposition aux sociétés assorties de notations exceptionnelles en matière environnementale, sociale et de gouvernance (ESG) et exclut les sociétés dont les produits ont un impact social ou environnemental négatif. En outre, l'Indice vise à représenter la performance d'une stratégie qui répondra les titres en fonction des opportunités et des risques liés à la transition climatique afin de répondre aux exigences minimales de la réglementation de l'Union européenne sur les indices de référence « Accord de Paris » (EU PAB).

L'Indice est un Indice de rendement total net : les dividendes nets d'impôts et taxes versés par les composantes indicielles sont inclus dans le rendement de l'Indice.

- Devise de l'Indice : euro
- Composition de l'Indice

L'Indice MSCI Europe SRI Filtered PAB est constitué en appliquant une combinaison d'exclusions fondées sur les valeurs et un processus de sélection des meilleures sociétés de l'Indice cadre et pour répondre aux exigences minimales de la réglementation de l'Union européenne sur les indices de référence « Accord de Paris » (EU PAB), comme décrit plus en détail dans l'Annexe 1 : Informations relatives aux critères ESG du présent Prospectus.

- Révision de l'Indice

L'Indice fait l'objet d'un rééquilibrage trimestriel.

- Publication de l'Indice

L'Indice est calculé et publié par MSCI (« MSCI »).

Les indices MSCI officiels sont calculés par MSCI à l'aide :

- des cours de clôture officiels des Bourses de valeurs sur lesquelles se négocient les composantes indicielles ;
- des taux de change WM Reuters à la clôture (16 h 00 GMT).

La valeur de l'Indice MSCI Europe SRI Filtered PAB est disponible sur Bloomberg. À la date du présent prospectus, le symbole boursier est : MXEUSXNE

La performance répliquée est le cours de clôture de l'Indice MSCI Europe SRI Filtered PAB.

On trouvera sur [msci.com](https://www.msci.com) la méthodologie sous-tendant l'indice MSCI, sa composition, les règles de révision et un complément d'information sur les composantes indicielles sous-jacentes

Processus de gestion

L'exposition à l'Indice sera réalisée par le biais d'une Réplication directe, principalement en investissant directement dans des valeurs mobilières et/ou d'autres actifs éligibles représentant les composantes indiciaires dans une proportion extrêmement proche de celle de l'Indice.

Le compartiment intègre les risques en matière de durabilité et prend en compte les principales incidences négatives des investissements sur les facteurs de durabilité dans son processus d'investissement, comme indiqué plus en détail à la section « Investissement durable » du présent prospectus, et, conformément à la section « Méthodes de réplication », ne détiendra aucun titre de sociétés impliquées dans la production ou la vente d'armes controversées, de sociétés en violation des conventions internationales relatives aux droits de l'homme ou au droit du travail, ou de sociétés impliquées dans des secteurs controversés : le tabac, le charbon thermique, les armes nucléaires ou le pétrole & gaz non conventionnels.

Loi allemande sur la fiscalité des investissements : Au moins 60 % de la valeur liquidative du compartiment sont investis en permanence dans des actions cotées en bourse ou négociées sur un marché organisé. Par souci de clarté, les investissements dans les fonds de placement immobilier (tels que définis par le ministère des Finances allemand) et les UCITS ou UCIs ne sont pas inclus dans ce pourcentage.

Écart de suivi

L'écart de suivi indique la volatilité de la différence entre le rendement du compartiment et celui de son Indice. Dans des conditions de marché normales, on s'attend à ce que le compartiment réplique la performance de l'Indice avec un écart de suivi pouvant atteindre 1 %. Le rendement, utilisé pour calculer l'écart de suivi du compartiment, est déterminé avant de prendre en compte tout mécanisme de swing pricing.

Valeurs mobilières et instruments dérivés – techniques et instruments

Pour gérer les entrées et sorties de fonds ainsi que les spécificités de certains marchés d'actions locaux (accès au marché, liquidité, fiscalité locale), le Gestionnaire pourra combiner la réplication directe avec une réplication par le biais d'instruments dérivés tels que des contrats à terme standardisés. Dans le cas d'une telle réplication, le compartiment peut détenir des dépôts tout en conservant une exposition totale à l'Indice.

Le compartiment peut recourir à n'importe quel type de techniques et instruments de gestion efficace de portefeuilles concernant les valeurs mobilières et les instruments du marché monétaire, par exemple le prêt, l'emprunt et les conventions de prise et de mise en pension de titres à des fins de gestion efficace de portefeuille, conformément aux conditions énoncées aux sections « Techniques et instruments sur les opérations de financement de titres » et « Méthodes de réplication » du présent prospectus. De tels instruments et techniques peuvent par exemple servir à générer des revenus supplémentaires.

Les proportions maximales et prévues des actifs du Compartiment qui peuvent être soumises aux SFT et TRS sont divulguées dans le tableau « UTILISATION D'OPÉRATIONS FINANCIÈRES SUR TITRES ET SWAPS SUR RENDEMENT TOTAL ».

Devise de référence du compartiment : euro

Gestionnaire d'investissement

Amundi Asset Management

Risques principaux

Pour plus d'informations, se reporter à la section « Description des risques ».

Risques liés à des conditions de marché normales

Le Fonds présente une volatilité élevée en raison de son exposition aux marchés d'actions

Devise	Gestion
Instruments dérivés	Marché
Action	Investissement durable
Réplication de l'indice	Utilisation de techniques et d'instruments
Fonds de placement	
Cotation liquidité marché (classe d'actions ETF)	

Risques liés à des conditions de marché inhabituelles

Contreparties	Liquidité
Exploitation	Pratiques normales

Mode de gestion des risques Engagement

Planifier votre investissement

Conçu pour les investisseurs qui comprennent les risques associés au compartiment et envisagent d'investir pour une durée d'au moins 5 ans.

Ce compartiment peut intéresser des investisseurs qui :

- recherchent une croissance à long terme de leurs investissements ;
- cherchent à reproduire la performance de l'Indice tout en acceptant ses risques et sa volatilité associés

Jour ouvrable Tout jour d'ouverture complète d'Euronext Paris.

Jour de transaction Les ordres reçus et acceptés un Jour ouvrable à 14 h 00 HEC au plus tard seront généralement traités sur la base de la VL du prochain jour ouvrable (y compris le jour ouvrable de réception des ordres en question) qui est aussi un jour ouvrable bancaire complet au Royaume-Uni et en Allemagne. Le règlement des transactions a lieu dans un délai de deux Jours ouvrables après le jour de transaction concerné.

En outre, les valeurs liquidatives techniques (« T-VL ») peuvent être calculées et publiées tout jour civil (à l'exception des samedis et des dimanches) qui ne soit ni un jour ouvré ni un jour de transaction. Ces T-VL n'ont qu'une valeur indicative et ne serviront pas de base pour l'achat, la conversion, le rachat et/ou le transfert d'actions.

Jour de publication de la Valeur liquidative : Jour de transaction +1

Valeur liquidative :

Échange

Autorisé

PRINCIPALES CLASSES D' ACTIONS ET COMMISSIONS

Classe d'actions	Devise	Investissement initial min.*	Commissions pour opérations sur actions		Commissions annuelles	
			Achat (max.)	Échange (max.)	Gestion (max.)	Administration (max.)
AE	EUR	-	4,50 %	1,00 %	0,20 %	0,15 %
IE	EUR	500 000 USD	2,50 %	1,00 %	0,13 %	0,05 %
UCITS ETF DR	EUR	1 000 000 USD	3,00 %	1,00 %	0,08 %	0,10 %

Voir la section « Remarques relatives aux frais du Compartiment » du prospectus. D'autres classes d'actions peuvent être proposées. La liste des classes actuelles est consultable sur amundi.lu/amundi-index-solutions.

* Ces montants minimums sont appliqués en USD ou en montants équivalents dans la devise de la classe d'actions concernée.

Avertissement du fournisseur d'indice

AMUNDI INDEX MSCI EUROPE SRI PAB (LE « COMPARTIMENT ») N'EST EN AUCUNE FAÇON SPONSORISÉ, AVALISÉ, VENDU OU PROMU PAR MSCI INC. (« MSCI »), NI PAR L'UNE DE SES SOCIÉTÉS AFFILIÉES, L'UN DE SES FOURNISSEURS D'INFORMATIONS OU AUCUN TIERS CONCERNÉ PAR LA COMPOSITION OU LA CRÉATION D'UN INDICE MSCI (COLLECTIVEMENT, LES « PARTIES MSCI »). LES INDICES MSCI SONT LA PROPRIÉTÉ EXCLUSIVE DE MSCI ET SONT DES MARQUES DE SERVICE DE MSCI OU DE SES SOCIÉTÉS AFFILIÉES. LES INDICES MSCI ONT FAIT L'OBJET D'UNE LICENCE ACCORDÉE, POUR CERTAINS BESOINS, À AMUNDI. AUCUNE DES PARTIES MSCI NE FAIT DE DÉCLARATION, NI NE DONNE DE GARANTIE, EXPRESSE OU IMPLICITE, À L'ÉMETTEUR OU AUX PORTEURS DE PARTS DE CE COMPARTIMENT, OU À TOUTE AUTRE PERSONNE OU ENTITÉ, CONCERNANT LA PERTINENCE D'INVESTIR DANS LES COMPARTIMENTS EN GÉNÉRAL OU DANS CE COMPARTIMENT EN PARTICULIER, OU LA CAPACITÉ DE TOUT INDICE MSCI À RÉPLIQUER LA PERFORMANCE DU MARCHÉ BOURSIER CORRESPONDANT. MSCI OU SES SOCIÉTÉS AFFILIÉES SONT LES CONCÉDANTS DE LA LICENCE DE CERTAINES MARQUES DÉPOSÉES, MARQUES DE SERVICE ET NOMS COMMERCIAUX, AINSI QUE DES INDICES MSCI DÉTERMINÉS, COMPOSÉS ET CALCULÉS PAR MSCI, INDÉPENDAMMENT D'AMUNDI, DE CE COMPARTIMENT, DES PORTEURS DE PARTS DE CE COMPARTIMENT, OU DE TOUTE AUTRE PERSONNE OU ENTITÉ.

AUCUNE DES PARTIES MSCI N'EST TENUE DE PRENDRE EN COMPTE LES BESOINS D'AMUNDI, DES PORTEURS DE PARTS DE CE COMPARTIMENT OU DE TOUTE AUTRE PERSONNE OU ENTITÉ DANS LE CADRE DE LA DÉFINITION, DE LA COMPOSITION OU DU CALCUL DES INDICES MSCI. AUCUNE DES PARTIES MSCI N'EST RESPONSABLE DE LA DÉTERMINATION DE LA DATE DE LANCEMENT, DU PRIX OU DE LA QUANTITÉ DES ACTIONS DU COMPARTIMENT, NI DE LA DÉTERMINATION OU DU CALCUL DE LA FORMULE/DÉS CRITÈRES SELON LESQUELS, LE COMPARTIMENT EST REMBOURSABLE, AUTANT D'OPÉRATIONS AUXQUELLES AUCUNE DES PARTIES MSCI N'A PRIS PART. PAR AILLEURS, AUCUNE DES PARTIES MSCI N'A D'OBLIGATION OU DE RESPONSABILITÉ À L'ÉGARD DE L'ÉMETTEUR, DES PORTEURS DE PARTS DE CE COMPARTIMENT OU DE TOUTE AUTRE PERSONNE OU ENTITÉ RELATIVEMENT À L'ADMINISTRATION, À LA COMMERCIALISATION ET À L'OFFRE DE CE COMPARTIMENT.

BIEN QUE MSCI OBTIENNE DES INFORMATIONS À INCLURE OU À UTILISER DANS LE CALCUL DES INDICES MSCI PROVENANT DE SOURCES QUE MSCI CONSIDÈRE FIABLES, AUCUNE DES PARTIES MSCI NE GARANTIT L'ORIGINALITÉ, LA PRÉCISION ET/OU L'EXHAUSTIVITÉ DE TOUT INDICE MSCI INDEX OU DE TOUTE INFORMATION Y FIGURANT. AUCUNE DES PARTIES MSCI NE GARANTIT, EXPRESSÉMENT OU IMPLICITEMENT, LES RÉSULTATS DEVANT ÊTRE OBTENUS PAR L'ÉMETTEUR DU COMPARTIMENT, LES PORTEURS DE PARTS DE CE DERNIER OU TOUTE AUTRE PERSONNE OU ENTITÉ, ET PROVENANT DE L'UTILISATION DE TOUT INDICE MSCI INDEX OU DE TOUTE INFORMATION Y FIGURANT. AUCUNE DES PARTIES MSCI NE PEUT ÊTRE TENUE RESPONSABLE DE TOUTE ERREUR, OMISSION OU INTERRUPTION RELATIVES AUX INDICES MSCI INDEX OU À TOUTE DONNÉE Y FIGURANT. EN OUTRE, AUCUNE DES PARTIES MSCI NE DONNE DE GARANTIE EXPRESSE OU IMPLICITE DE QUELQUE SORTE QUE CE SOIT, ET LES PARTIES MSCI N'EXPRIMENT AUCUNE GARANTIE DE QUALITÉ MARCHANDE ET D'ADÉQUATION À UN USAGE PARTICULIER EN CE QUI CONCERNE LES INDICES MSCI INDEX ET TOUTE DONNÉE Y FIGURANT. SANS PRÉJUDICE DE CE QUI PRÉCÈDE, AUCUNE DES PARTIES MSCI NE POURRA ÊTRE TENUE RESPONSABLE DE TOUS DOMMAGES DIRECTS, INDIRECTS, SPÉCIAUX, PUNITIFS, CONSÉCUTIFS OU AUTRES (Y COMPRIS UNE QUELCONQUE PERTE DE BÉNÉFICES), QUAND BIEN MÊME ELLE AURAIT ÉTÉ AVISÉE DE L'ÉVENTUALITÉ DE TELS DOMMAGES.

Objectif et politique d'investissement

Objectif

Répliquer la performance de l'Indice MSCI Japan SRI Filtered PAB (l'« Indice ») et minimiser l'écart de suivi entre la valeur liquidative du compartiment et la performance de l'Indice.

Le compartiment est un produit financier qui promeut, entre autres caractéristiques, des caractéristiques ESG en vertu de l'Article 8 du Règlement « Disclosure », comme décrit plus en détail dans l'Annexe 1 : Informations relatives aux critères ESG du présent Prospectus.

Description de l'Indice

- Description générale de l'Indice

L'Indice MSCI Japan SRI Filtered PAB est un indice d'actions basé sur l'indice MSCI Japan, représentatif des titres de moyenne à grande capitalisation du marché japonais (l'« Indice cadre »). L'Indice offre une exposition aux sociétés assorties de notations exceptionnelles en matière environnementale, sociale et de gouvernance (ESG) et exclut les sociétés dont les produits ont un impact social ou environnemental négatif. En outre, l'Indice vise à représenter la performance d'une stratégie qui répondra les titres en fonction des opportunités et des risques liés à la transition climatique afin de répondre aux exigences minimales de la réglementation de l'Union européenne sur les indices de référence « Accord de Paris » (EU PAB).

L'Indice est un Indice de rendement total net : les dividendes nets d'impôts et taxes versés par les composantes indicielles sont inclus dans le rendement de l'Indice.

- Devise de l'Indice : Yen japonais
- Composition de l'Indice

L'Indice MSCI Japan SRI Filtered PAB est constitué en appliquant une combinaison d'exclusions fondées sur les valeurs et un processus de sélection des meilleures sociétés de l'Indice cadre et pour répondre aux exigences minimales de la réglementation de l'Union européenne sur les indices de référence « Accord de Paris » (EU PAB), comme décrit plus en détail dans l'Annexe 1 : Informations relatives aux critères ESG du présent Prospectus.

- Révision de l'Indice

L'Indice fait l'objet d'un rééquilibrage trimestriel.

- Publication de l'Indice

L'Indice est calculé et publié par MSCI (« MSCI »).

Les indices MSCI officiels sont calculés par MSCI à l'aide :

- des cours de clôture officiels des Bourses de valeurs sur lesquelles se négocient les composantes indicielles ;
- des taux de change WM Reuters à la clôture (16 h 00 GMT).

La valeur de l'Indice MSCI Japan SRI Filtered PAB est disponible sur Bloomberg. À la date du présent prospectus, le symbole boursier est : MXJPSXNY

La performance répliquée est le cours de clôture de l'Indice MSCI Japan SRI Filtered PAB.

On trouvera sur [msci.com](https://www.msci.com) la méthodologie sous-tendant l'indice MSCI, sa composition, les règles de révision et un complément d'information sur les composantes indicielles sous-jacentes

Processus de gestion

L'exposition à l'Indice sera réalisée par le biais d'une Réplication directe, principalement en investissant directement dans des valeurs mobilières et/ou d'autres actifs éligibles représentant les composantes indiciaires dans une proportion extrêmement proche de celle de l'Indice.

Le compartiment intègre les risques en matière de durabilité et prend en compte les principales incidences négatives des investissements sur les facteurs de durabilité dans son processus d'investissement, comme indiqué plus en détail à la section « Investissement durable » du présent prospectus, et, conformément à la section « Méthodes de réplication », ne détiendra aucun titre de sociétés impliquées dans la production ou la vente d'armes controversées, de sociétés en violation des conventions internationales relatives aux droits de l'homme ou au droit du travail, ou de sociétés impliquées dans des secteurs controversés : le tabac, le charbon thermique, les armes nucléaires ou le pétrole & gaz non conventionnels.

Loi allemande sur la fiscalité des investissements : Au moins 60 % de la valeur liquidative du compartiment sont investis en permanence dans des actions cotées en bourse ou négociées sur un marché organisé. Par souci de clarté, les investissements dans les fonds de placement immobilier (tels que définis par le ministère des Finances allemand) et les UCITS ou UCIs ne sont pas inclus dans ce pourcentage.

Écart de suivi

L'écart de suivi indique la volatilité de la différence entre le rendement du compartiment et celui de son Indice. Dans des conditions de marché normales, on s'attend à ce que le compartiment réplique la performance de l'Indice avec un écart de suivi pouvant atteindre 1 %. Le rendement, utilisé pour calculer l'écart de suivi du compartiment, est déterminé avant de prendre en compte tout mécanisme de swing pricing.

Valeurs mobilières et instruments dérivés – techniques et instruments

Pour gérer les entrées et sorties de fonds ainsi que les spécificités de certains marchés d'actions locaux (accès au marché, liquidité, fiscalité locale), le Gestionnaire pourra combiner la réplication directe avec une réplication par le biais d'instruments dérivés tels que des contrats à terme standardisés. Dans le cas d'une telle réplication, le compartiment peut détenir des dépôts tout en conservant une exposition totale à l'Indice.

Le compartiment peut recourir à n'importe quel type de techniques et instruments de gestion efficace de portefeuilles concernant les valeurs mobilières et les instruments du marché monétaire, par exemple le prêt, l'emprunt et les conventions de prise et de mise en pension de titres à des fins de gestion efficace de portefeuille, conformément aux conditions énoncées aux sections « Techniques et instruments sur les opérations de financement de titres » et « Méthodes de réplication » du présent prospectus. De tels instruments et techniques peuvent par exemple servir à générer des revenus supplémentaires.

Les proportions maximales et prévues des actifs du Compartiment qui peuvent être soumises aux SFT et TRS sont divulguées dans le tableau « UTILISATION D'OPÉRATIONS FINANCIÈRES SUR TITRES ET SWAPS SUR RENDEMENT TOTAL ».

Devise de référence du compartiment : Yen japonais

Gestionnaire d'investissement

Amundi Japan Ltd

Risques principaux

Pour plus d'informations, se reporter à la section « Description des risques ».

Risques liés à des conditions de marché normales

Le Fonds présente une volatilité élevée en raison de son exposition aux marchés d'actions

Devise	Gestion
Instruments dérivés	Marché
Action	Investissement durable
Réplication de l'indice	Utilisation de techniques et d'instruments
Fonds de placement	
Cotation liquidité marché (classe d'actions ETF)	

Risques liés à des conditions de marché inhabituelles

Contreparties	Liquidité
Exploitation	Pratiques normales

Mode de gestion des risques Engagement

Planifier votre investissement

Conçu pour les investisseurs qui comprennent les risques associés au compartiment et envisagent d'investir pour une durée d'au moins 5 ans.

Ce compartiment peut intéresser des investisseurs qui :

- recherchent une croissance à long terme de leurs investissements ;
- cherchent à reproduire la performance de l'Indice tout en acceptant ses risques et sa volatilité associés

Jour ouvrable Tout jour d'ouverture complète d'Euronext Paris.

Jour de transaction Les ordres reçus et acceptés un Jour ouvrable à 14 h 00 HEC au plus tard sont généralement traités sur la base de la VL du prochain jour qui est aussi un jour ouvrable bancaire complet au Japon. Le règlement des transactions a lieu dans un délai de deux Jours ouvrables après le jour de transaction concerné.

En outre, les valeurs liquidatives techniques (« T-VL ») peuvent être calculées et publiées tout jour civil (à l'exception des samedis et des dimanches) qui ne soit ni un jour ouvré ni un jour de transaction. Ces T-VL n'ont qu'une valeur indicative et ne serviront pas de base pour l'achat, la conversion, le rachat et/ou le transfert d'actions.

Jour de publication de la Valeur liquidative : Jour de transaction +1

Valeur liquidative :

Échange

Autorisé

PRINCIPALES CLASSES D' ACTIONS ET COMMISSIONS

Classe d'actions	Devise	Investissement initial min.*	Commissions pour opérations sur actions		Commissions annuelles	
			Achat (max.)	Échange (max.)	Gestion (max.)	Administration (max.)
UCITS ETF - CHF HEDGED	CHF	1 000 000 USD	3,00 %	1,00 %	0,10 %	0,10 %
UCITS ETF DR	JPY	1 000 000 USD	3,00 %	1,00 %	0,08 %	0,10 %

Voir la section « Remarques relatives aux frais du Compartiment » du prospectus. D'autres classes d'actions peuvent être proposées. La liste des classes actuelles est consultable sur amundi.lu/amundi-index-solutions.

* Ces montants minimums sont appliqués en USD ou en montants équivalents dans la devise de la classe d'actions concernée.

Avertissement du fournisseur d'indice

AMUNDI INDEX MSCI JAPAN SRI PAB (LE « COMPARTIMENT ») N'EST EN AUCUNE FAÇON SPONSORISÉ, AVALISÉ, VENDU OU PROMU PAR MSCI INC. (« MSCI »), NI PAR L'UNE DE SES SOCIÉTÉS AFFILIÉES, L'UN DE SES FOURNISSEURS D'INFORMATIONS OU AUCUN TIERS CONCERNÉ PAR LA COMPOSITION OU LA CRÉATION D'UN INDICE MSCI (COLLECTIVEMENT, LES « PARTIES MSCI »). LES INDICES MSCI SONT LA PROPRIÉTÉ EXCLUSIVE DE MSCI ET SONT DES MARQUES DE SERVICE DE MSCI OU DE SES SOCIÉTÉS AFFILIÉES. LES INDICES MSCI ONT FAIT L'OBJET D'UNE LICENCE ACCORDÉE, POUR CERTAINS BESOINS, À AMUNDI. AUCUNE DES PARTIES MSCI NE FAIT DE DÉCLARATION, NI NE DONNE DE GARANTIE, EXPRESSE OU IMPLICITE, À L'ÉMETTEUR OU AUX PORTEURS DE PARTS DE CE COMPARTIMENT, OU À TOUTE AUTRE PERSONNE OU ENTITÉ, CONCERNANT LA PERTINENCE D'INVESTIR DANS LES COMPARTIMENTS EN GÉNÉRAL OU DANS CE COMPARTIMENT EN PARTICULIER, OU LA CAPACITÉ DE TOUT INDICE MSCI À RÉPLIQUER LA PERFORMANCE DU MARCHÉ BOURSIER CORRESPONDANT. MSCI OU SES SOCIÉTÉS AFFILIÉES SONT LES CONCÉDANTS DE LA LICENCE DE CERTAINES MARQUES DÉPOSÉES, MARQUES DE SERVICE ET NOMS COMMERCIAUX, AINSI QUE DES INDICES MSCI DÉTERMINÉS, COMPOSÉS ET CALCULÉS PAR MSCI, INDÉPENDAMMENT D'AMUNDI, DE CE COMPARTIMENT, DES PORTEURS DE PARTS DE CE COMPARTIMENT, OU DE TOUTE AUTRE PERSONNE OU ENTITÉ.

AUCUNE DES PARTIES MSCI N'EST TENUE DE PRENDRE EN COMPTE LES BESOINS D'AMUNDI, DES PORTEURS DE PARTS DE CE COMPARTIMENT OU DE TOUTE AUTRE PERSONNE OU ENTITÉ DANS LE CADRE DE LA DÉFINITION, DE LA COMPOSITION OU DU CALCUL DES INDICES MSCI. AUCUNE DES PARTIES MSCI N'EST RESPONSABLE DE LA DÉTERMINATION DE LA DATE DE LANCEMENT, DU PRIX OU DE LA QUANTITÉ DES ACTIONS DU COMPARTIMENT, NI DE LA DÉTERMINATION OU DU CALCUL DE LA FORMULE/DÉS CRITÈRES SELON LESQUELS, LE COMPARTIMENT EST REMBOURSABLE, AUTANT D'OPÉRATIONS AUXQUELLES AUCUNE DES PARTIES MSCI N'A PRIS PART. PAR AILLEURS, AUCUNE DES PARTIES MSCI N'A D'OBLIGATION OU DE RESPONSABILITÉ À L'ÉGARD DE L'ÉMETTEUR, DES PORTEURS DE PARTS DE CE COMPARTIMENT OU DE TOUTE AUTRE PERSONNE OU ENTITÉ RELATIVEMENT À L'ADMINISTRATION, À LA COMMERCIALISATION ET À L'OFFRE DE CE COMPARTIMENT.

BIEN QUE MSCI OBTIENNE DES INFORMATIONS À INCLURE OU À UTILISER DANS LE CALCUL DES INDICES MSCI PROVENANT DE SOURCES QUE MSCI CONSIDÈRE FIABLES, AUCUNE DES PARTIES MSCI NE GARANTIT L'ORIGINALITÉ, LA PRÉCISION ET/OU L'EXHAUSTIVITÉ DE TOUT INDICE MSCI INDEX OU DE TOUTE INFORMATION Y FIGURANT. AUCUNE DES PARTIES MSCI NE GARANTIT, EXPRESSÉMENT OU IMPLICITEMENT, LES RÉSULTATS DEVANT ÊTRE OBTENUS PAR L'ÉMETTEUR DU COMPARTIMENT, LES PORTEURS DE PARTS DE CE DERNIER OU TOUTE AUTRE PERSONNE OU ENTITÉ, ET PROVENANT DE L'UTILISATION DE TOUT INDICE MSCI INDEX OU DE TOUTE INFORMATION Y FIGURANT. AUCUNE DES PARTIES MSCI NE PEUT ÊTRE TENUE RESPONSABLE DE TOUTE ERREUR, OMISSION OU INTERRUPTION RELATIVES AUX INDICES MSCI INDEX OU À TOUTE DONNÉE Y FIGURANT. EN OUTRE, AUCUNE DES PARTIES MSCI NE DONNE DE GARANTIE EXPRESSE OU IMPLICITE DE QUELQUE SORTE QUE CE SOIT, ET LES PARTIES MSCI N'EXPRIMENT AUCUNE GARANTIE DE QUALITÉ MARCHANDE ET D'ADÉQUATION À UN USAGE PARTICULIER EN CE QUI CONCERNE LES INDICES MSCI INDEX ET TOUTE DONNÉE Y FIGURANT. SANS PRÉJUDICE DE CE QUI PRÉCÈDE, AUCUNE DES PARTIES MSCI NE POURRA ÊTRE TENUE RESPONSABLE DE TOUS DOMMAGES DIRECTS, INDIRECTS, SPÉCIAUX, PUNITIFS, CONSÉCUTIFS OU AUTRES (Y COMPRIS UNE QUELCONQUE PERTE DE BÉNÉFICES), QUAND BIEN MÊME ELLE AURAIT ÉTÉ AVISÉE DE L'ÉVENTUALITÉ DE TELS DOMMAGES.

AMUNDI INDEX MSCI PACIFIC EX JAPAN SRI PAB

Objectif et politique d'investissement

Objectif

Répliquer la performance de l'Indice MSCI Pacific ex Japan SRI Filtered PAB (l'« Indice ») et minimiser l'écart de suivi entre la valeur liquidative du compartiment et la performance de l'Indice.

Le compartiment est un produit financier qui promeut, entre autres caractéristiques, des caractéristiques ESG en vertu de l'Article 8 du Règlement « Disclosure », comme décrit plus en détail dans l'Annexe 1 : Informations relatives aux critères ESG du présent Prospectus.

Description de l'Indice

- Description générale de l'Indice

L'Indice MSCI Pacific ex Japan SRI Filtered PAB est un indice d'actions basé sur l'Indice MSCI Pacific ex Japan, représentatif des titres de moyenne à grande capitalisation de 4 des 5 pays développés de la région Pacifique, hors Japon (en novembre 2021) (l'« Indice cadre »). L'Indice offre une exposition aux sociétés assorties de notations exceptionnelles en matière environnementale, sociale et de gouvernance (ESG) et exclut les sociétés dont les produits ont un impact social ou environnemental négatif. En outre, l'Indice vise à représenter la performance d'une stratégie qui répondra les titres en fonction des opportunités et des risques liés à la transition climatique afin de répondre aux exigences minimales de la réglementation de l'Union européenne sur les indices de référence « Accord de Paris » (EU PAB).

L'Indice est un Indice de rendement total net : les dividendes nets d'impôts et taxes versés par les composantes indiciaires sont inclus dans le rendement de l'Indice.

- Devise de l'Indice : euro
- Composition de l'Indice

L'Indice MSCI Pacific ex Japan SRI Filtered PAB est constitué en appliquant une combinaison d'exclusions fondées sur les valeurs et un processus de sélection des meilleures sociétés des indices régionaux qui constituent l'Indice cadre et pour répondre aux exigences minimales de la réglementation de l'Union européenne sur les indices de référence « Accord de Paris » (EU PAB), comme décrit plus en détail dans l'Annexe 1 : Informations relatives aux critères ESG du présent Prospectus.

- Révision de l'Indice

L'Indice fait l'objet d'un rééquilibrage trimestriel.

- Publication de l'Indice

L'Indice est calculé et publié par MSCI (« MSCI »).

Les indices MSCI officiels sont calculés par MSCI à l'aide :

- des cours de clôture officiels des Bourses de valeurs sur lesquelles se négocient les composantes indiciaires ;
- des taux de change WM Reuters à la clôture (16 h 00 GMT).

La valeur de l'Indice MSCI Pacific ex Japan SRI Filtered PAB est disponible sur Bloomberg. À la date du présent prospectus, le symbole boursier est : MXPJSXNE

La performance répliquée est le cours de clôture de l'Indice MSCI Pacific ex Japan SRI Filtered PAB.

On trouvera sur msci.com la méthodologie sous-tendant l'indice MSCI, sa composition, les règles de révision et un complément d'information sur les composantes indiciaires sous-jacentes

Processus de gestion

L'exposition à l'Indice sera réalisée par le biais d'une Réplication directe, principalement en investissant directement dans des valeurs mobilières et/ou d'autres actifs éligibles représentant les composantes indiciaires dans une proportion extrêmement proche de celle de l'Indice.

Le compartiment intègre les risques en matière de durabilité et prend en compte les principales incidences négatives des investissements sur les facteurs de durabilité dans son processus d'investissement, comme indiqué plus en détail à la section « Investissement durable » du présent prospectus, et, conformément à la section « Méthodes de réplication », ne détiendra aucun titre de sociétés impliquées dans la production ou la vente d'armes controversées, de sociétés en violation des conventions internationales relatives aux droits de l'homme ou au droit du travail, ou de sociétés impliquées dans des secteurs controversés : le tabac, le charbon thermique, les armes nucléaires ou le pétrole & gaz non conventionnels.

Loi allemande sur la fiscalité des investissements : Au moins 60 % de la valeur liquidative du compartiment sont investis en permanence dans des actions cotées en bourse ou négociées sur un marché organisé. Par souci de clarté, les investissements dans les fonds de placement immobilier (tels que définis par le ministère des Finances allemand) et les UCITS ou UCIs ne sont pas inclus dans ce pourcentage.

Écart de suivi

L'écart de suivi indique la volatilité de la différence entre le rendement du compartiment et celui de son Indice. Dans des conditions de marché normales, on s'attend à ce que le compartiment réplique la performance de l'Indice avec un écart de suivi pouvant atteindre 1 %. Le rendement, utilisé pour calculer l'écart de suivi du compartiment, est déterminé avant de prendre en compte tout mécanisme de swing pricing.

Valeurs mobilières et instruments dérivés – techniques et instruments

Pour gérer les entrées et sorties de fonds ainsi que les spécificités de certains marchés d'actions locaux (accès au marché, liquidité, fiscalité locale), le Gestionnaire pourra combiner la réplication directe avec une réplication par le biais d'instruments dérivés tels que des contrats à terme standardisés. Dans le cas d'une telle réplication, le compartiment peut détenir des dépôts tout en conservant une exposition totale à l'Indice.

Le compartiment peut recourir à n'importe quel type de techniques et instruments de gestion efficace de portefeuilles concernant les valeurs mobilières et les instruments du marché monétaire, par exemple le prêt, l'emprunt et les conventions de prise et de mise en pension de titres à des fins de gestion efficace de portefeuille, conformément aux conditions énoncées aux sections « Techniques et instruments sur les opérations de financement de titres » et « Méthodes de réplication » du présent prospectus. De tels instruments et techniques peuvent par exemple servir à générer des revenus supplémentaires.

Les proportions maximales et prévues des actifs du Compartiment qui peuvent être soumises aux SFT et TRS sont divulguées dans le tableau « UTILISATION D'OPÉRATIONS FINANCIÈRES SUR TITRES ET SWAPS SUR RENDEMENT TOTAL ».

Devise de référence du compartiment : euro

Gestionnaire d'investissement

Amundi Japan Ltd

Risques principaux

Pour plus d'informations, se reporter à la section « Description des risques ».

Risques liés à des conditions de marché normales

Le Fonds présente une volatilité élevée en raison de son exposition aux marchés d'actions

Devise	Fonds de placement
Instruments dérivés	Gestion
Marché émergent	Marché
Action	Investissement durable
Réplication de l'indice	Utilisation de techniques et d'instruments

Cotation liquidité marché (classe d'actions ETF)

Risques liés à des conditions de marché inhabituelles

Contreparties	Liquidité
---------------	-----------

Planifier votre investissement

Conçu pour les investisseurs qui comprennent les risques associés au compartiment et envisagent d'investir pour une durée d'au moins 5 ans.

Ce compartiment peut intéresser des investisseurs qui :

- recherchent une croissance à long terme de leurs investissements ;
- cherchent à reproduire la performance de l'Indice tout en acceptant ses risques et sa volatilité associés

Jour ouvrable Tout jour d'ouverture complète d'Euronext Paris.

Jour de transaction Les ordres reçus et acceptés un Jour ouvrable à 14 h 00 HEC au plus tard sont généralement traités sur la base de la VL du prochain jour qui est aussi un jour ouvrable bancaire complet en Australie et à Hong Kong. Le règlement des transactions a lieu dans un délai de deux Jours ouvrables après le jour de transaction concerné.

En outre, les valeurs liquidatives techniques (« T-VL ») peuvent être calculées et publiées tout jour civil (à l'exception des samedis et des dimanches) qui ne soit ni un jour ouvré ni un jour de transaction. Ces T-VL n'ont qu'une valeur indicative et ne serviront pas de base pour l'achat, la conversion, le rachat et/ou le transfert d'actions.

Jour de publication de la Valeur liquidative : Jour de transaction +1

Échange

Autorisé

PRINCIPALES CLASSES D' ACTIONS ET COMMISSIONS

Classe d'actions	Devise	Investissement initial min.*	Commissions pour opérations sur actions		Commissions annuelles	
			Achat (max.)	Échange (max.)	Gestion (max.)	Administration (max.)
AE	EUR	-	4,50 %	1,00 %	0,15 %	0,15 %
IE	EUR	500 000 USD	2,50 %	1,00 %	0,10 %	0,10 %
UCITS ETF DR - EUR	EUR	1 000 000 USD	3,00 %	1,00 %	0,35 %	0,10 %
UCITS ETF DR - USD	USD	1 000 000 USD	3,00 %	1,00 %	0,10 %	0,10 %

Voir la section « Remarques relatives aux frais du Compartiment » du prospectus. D'autres classes d'actions peuvent être proposées. La liste des classes actuelles est consultable sur amundi.lu/amundi-index-solutions.

* Ces montants minimums sont appliqués en USD ou en montants équivalents dans la devise de la classe d'actions concernée.

Avertissement du fournisseur d'indice

AMUNDI INDEX MSCI PACIFIC EX JAPAN SRI PAB (LE « COMPARTIMENT ») N'EST EN AUCUNE FAÇON SPONSORISÉ, AVALISÉ, VENDU OU PROMU PAR MSCI INC. (« MSCI »), NI PAR L'UNE DE SES SOCIÉTÉS AFFILIÉES, L'UN DE SES FOURNISSEURS D'INFORMATIONS OU AUCUN TIERS CONCERNÉ PAR LA COMPOSITION OU LA CRÉATION D'UN INDICE MSCI (COLLECTIVEMENT, LES « PARTIES MSCI »). LES INDICES MSCI SONT LA PROPRIÉTÉ EXCLUSIVE DE MSCI ET SONT DES MARQUES DE SERVICE DE MSCI OU DE SES SOCIÉTÉS AFFILIÉES. LES INDICES MSCI ONT FAIT L'OBJET D'UNE LICENCE ACCORDÉE, POUR CERTAINS BESOINS, À AMUNDI. AUCUNE DES PARTIES MSCI NE FAIT DE DÉCLARATION, NI NE DONNE DE GARANTIE, EXPRESSE OU IMPLICITE, À L'ÉMETTEUR OU AUX PORTEURS DE PARTS DE CE COMPARTIMENT, OU À TOUTE AUTRE PERSONNE OU ENTITÉ, CONCERNANT LA PERTINENCE D'INVESTIR DANS LES COMPARTIMENTS EN GÉNÉRAL OU DANS CE COMPARTIMENT EN PARTICULIER, OU LA CAPACITÉ DE TOUT INDICE MSCI À RÉPLIQUER LA PERFORMANCE DU MARCHÉ BOURSIER CORRESPONDANT. MSCI OU SES SOCIÉTÉS AFFILIÉES SONT LES CONCÉDANTS DE LA LICENCE DE CERTAINES MARQUES DÉPOSÉES, MARQUES DE SERVICE ET NOMS COMMERCIAUX, AINSI QUE DES INDICES MSCI DÉTERMINÉS, COMPOSÉS ET CALCULÉS PAR MSCI, INDÉPENDAMMENT D'AMUNDI, DE CE COMPARTIMENT, DES PORTEURS DE PARTS DE CE COMPARTIMENT, OU DE TOUTE AUTRE PERSONNE OU ENTITÉ.

AUCUNE DES PARTIES MSCI N'EST TENUE DE PRENDRE EN COMPTE LES BESOINS D'AMUNDI, DES PORTEURS DE PARTS DE CE COMPARTIMENT OU DE TOUTE AUTRE PERSONNE OU ENTITÉ DANS LE CADRE DE LA DÉFINITION, DE LA COMPOSITION OU DU CALCUL DES INDICES MSCI. AUCUNE DES PARTIES MSCI N'EST RESPONSABLE DE LA DÉTERMINATION DE LA DATE DE LANCEMENT, DU PRIX OU DE LA QUANTITÉ DES ACTIONS DU COMPARTIMENT, NI DE LA DÉTERMINATION OU DU CALCUL DE LA FORMULE/DÉS CRITÈRES SELON LESQUELS, LE COMPARTIMENT EST REMBOURSABLE, AUTANT D'OPÉRATIONS AUXQUELLES AUCUNE DES PARTIES MSCI N'A PRIS PART. PAR AILLEURS, AUCUNE DES PARTIES MSCI N'A D'OBLIGATION OU DE RESPONSABILITÉ À L'ÉGARD DE L'ÉMETTEUR, DES PORTEURS DE PARTS DE CE COMPARTIMENT OU DE TOUTE AUTRE PERSONNE OU ENTITÉ RELATIVEMENT À L'ADMINISTRATION, À LA COMMERCIALISATION ET À L'OFFRE DE CE COMPARTIMENT.

BIEN QUE MSCI OBTIENNE DES INFORMATIONS À INCLURE OU À UTILISER DANS LE CALCUL DES INDICES MSCI PROVENANT DE SOURCES QUE MSCI CONSIDÈRE FIABLES, AUCUNE DES PARTIES MSCI NE GARANTIT L'ORIGINALITÉ, LA PRÉCISION ET/OU L'EXHAUSTIVITÉ DE TOUT INDICE MSCI INDEX OU DE TOUTE INFORMATION Y FIGURANT. AUCUNE DES PARTIES MSCI NE GARANTIT, EXPRESSÉMENT OU IMPLICITEMENT, LES RÉSULTATS DEVANT ÊTRE OBTENUS PAR L'ÉMETTEUR DU COMPARTIMENT, LES PORTEURS DE PARTS DE CE DERNIER OU TOUTE AUTRE PERSONNE OU ENTITÉ, ET PROVENANT DE L'UTILISATION DE TOUT INDICE MSCI INDEX OU DE TOUTE INFORMATION Y FIGURANT. AUCUNE DES PARTIES MSCI NE PEUT ÊTRE TENUE RESPONSABLE DE TOUTE ERREUR, OMISSION OU INTERRUPTION RELATIVES AUX INDICES MSCI INDEX OU À TOUTE DONNÉE Y FIGURANT. EN OUTRE, AUCUNE DES PARTIES MSCI NE DONNE DE GARANTIE EXPRESSE OU IMPLICITE DE QUELQUE SORTE QUE CE SOIT, ET LES PARTIES MSCI N'EXPRIMENT AUCUNE GARANTIE DE QUALITÉ MARCHANDE ET D'ADÉQUATION À UN USAGE PARTICULIER EN CE QUI CONCERNE LES INDICES MSCI INDEX ET TOUTE DONNÉE Y FIGURANT. SANS PRÉJUDICE DE CE QUI PRÉCÈDE, AUCUNE DES PARTIES MSCI NE POURRA ÊTRE TENUE RESPONSABLE DE TOUS DOMMAGES DIRECTS, INDIRECTS, SPÉCIAUX, PUNITIFS, CONSÉCUTIFS OU AUTRES (Y COMPRIS UNE QUELCONQUE PERTE DE BÉNÉFICES), QUAND BIEN MÊME ELLE AURAIT ÉTÉ AVISÉE DE L'ÉVENTUALITÉ DE TELS DOMMAGES.

Objectif et politique d'investissement

Objectif

Répliquer la performance de l'Indice MSCI USA SRI Filtered PAB (l'« Indice ») et minimiser l'écart de suivi entre la valeur liquidative du compartiment et la performance de l'Indice.

Le compartiment est un produit financier qui promeut, entre autres caractéristiques, des caractéristiques ESG en vertu de l'Article 8 du Règlement « Disclosure », comme décrit plus en détail dans l'Annexe 1 : Informations relatives aux critères ESG du présent Prospectus.

Description de l'Indice

- Description générale de l'Indice

L'Indice MSCI USA SRI Filtered PAB est un indice d'actions basé sur l'indice MSCI USA (« Indice cadre »), représentatif des titres de moyenne à grande capitalisation du marché américain (l'« Indice cadre »). L'Indice offre une exposition aux sociétés assorties de notations exceptionnelles en matière environnementale, sociale et de gouvernance (ESG) et exclut les sociétés dont les produits ont un impact social ou environnemental négatif. En outre, l'Indice vise à représenter la performance d'une stratégie qui répondra les titres en fonction des opportunités et des risques liés à la transition climatique afin de répondre aux exigences minimales de la réglementation de l'Union européenne sur les indices de référence « Accord de Paris » (EU PAB).

L'Indice est un Indice de rendement total net : les dividendes nets d'impôts et taxes versés par les composantes indicielles sont inclus dans le rendement de l'Indice.

- Devise de l'Indice : Dollar américain
- Composition de l'Indice

L'Indice MSCI USA SRI Filtered PAB est constitué en appliquant une combinaison d'exclusions fondées sur les valeurs et un processus de sélection des meilleures sociétés de l'Indice cadre et pour répondre aux exigences minimales de la réglementation de l'Union européenne sur les indices de référence « Accord de Paris » (EU PAB), comme décrit plus en détail dans l'Annexe 1 : Informations relatives aux critères ESG du présent Prospectus.

- Révision de l'Indice

L'Indice fait l'objet d'un rééquilibrage trimestriel.

- Publication de l'Indice

L'Indice est calculé et publié par MSCI (« MSCI »).

Les indices MSCI officiels sont calculés par MSCI à l'aide :

- des cours de clôture officiels des Bourses de valeurs sur lesquelles se négocient les composantes indicielles ;
- des taux de change WM Reuters à la clôture (16 h 00 GMT).

La valeur de l'Indice MSCI USA SRI Filtered PAB est disponible sur Bloomberg. À la date du présent prospectus, le symbole boursier est : MXUSSXNU

La performance répliquée est le cours de clôture de l'Indice MSCI USA SRI Filtered PAB.

On trouvera sur [msci.com](https://www.msci.com) la méthodologie sous-tendant l'indice MSCI, sa composition, les règles de révision et un complément d'information sur les composantes indicielles sous-jacentes

Processus de gestion

L'exposition à l'Indice sera réalisée par le biais d'une Réplication directe, principalement en investissant directement dans des valeurs mobilières et/ou d'autres actifs éligibles représentant les composantes indiciaires dans une proportion extrêmement proche de celle de l'Indice.

Le compartiment intègre les risques en matière de durabilité et prend en compte les principales incidences négatives des investissements sur les facteurs de durabilité dans son processus d'investissement, comme indiqué plus en détail à la section « Investissement durable » du présent prospectus, et, conformément à la section « Méthodes de réplication », ne détiendra aucun titre de sociétés impliquées dans la production ou la vente d'armes controversées, de sociétés en violation des conventions internationales relatives aux droits de l'homme ou au droit du travail, ou de sociétés impliquées dans des secteurs controversés : le tabac, le charbon thermique, les armes nucléaires ou le pétrole & gaz non conventionnels.

Loi allemande sur la fiscalité des investissements : Au moins 60 % de la valeur liquidative du compartiment sont investis en permanence dans des actions cotées en bourse ou négociées sur un marché organisé. Par souci de clarté, les investissements dans les fonds de placement immobilier (tels que définis par le ministère des Finances allemand) et les UCITS ou UCIs ne sont pas inclus dans ce pourcentage.

Écart de suivi

L'écart de suivi indique la volatilité de la différence entre le rendement du compartiment et celui de son Indice. Dans des conditions de marché normales, on s'attend à ce que le compartiment réplique la performance de l'Indice avec un écart de suivi pouvant atteindre 1 %. Le rendement, utilisé pour calculer l'écart de suivi du compartiment, est déterminé avant de prendre en compte tout mécanisme de swing pricing.

Valeurs mobilières et instruments dérivés – techniques et instruments

Pour gérer les entrées et sorties de fonds ainsi que les spécificités de certains marchés d'actions locaux (accès au marché, liquidité, fiscalité locale), le Gestionnaire pourra combiner la réplication directe avec une réplication par le biais d'instruments dérivés tels que des contrats à terme standardisés. Dans le cas d'une telle réplication, le compartiment peut détenir des dépôts tout en conservant une exposition totale à l'Indice.

Le compartiment peut recourir à n'importe quel type de techniques et instruments de gestion efficace de portefeuilles concernant les valeurs mobilières et les instruments du marché monétaire, par exemple le prêt, l'emprunt et les conventions de prise et de mise en pension de titres à des fins de gestion efficace de portefeuille, conformément aux conditions énoncées aux sections « Techniques et instruments sur les opérations de financement de titres » et « Méthodes de réplication » du présent prospectus. De tels instruments et techniques peuvent par exemple servir à générer des revenus supplémentaires.

Les proportions maximales et prévues des actifs du Compartiment qui peuvent être soumises aux SFT et TRS sont divulguées dans le tableau « UTILISATION D'OPÉRATIONS FINANCIÈRES SUR TITRES ET SWAPS SUR RENDEMENT TOTAL ».

Devise de référence du compartiment : Dollar américain

Gestionnaire d'investissement

Amundi Asset Management

Risques principaux

Pour plus d'informations, se reporter à la section « Description des risques ».

Risques liés à des conditions de marché normales

Le Fonds présente une volatilité élevée en raison de son exposition aux marchés d'actions

Devise	Gestion
Instruments dérivés	Marché
Action	Investissement durable
Réplication de l'indice	Utilisation de techniques et d'instruments
Fonds de placement	
Cotation liquidité marché (classe d'actions ETF)	

Risques liés à des conditions de marché inhabituelles

Contreparties	Liquidité
Exploitation	Pratiques normales

Mode de gestion des risques

Engagement

Planifier votre investissement

Conçu pour les investisseurs qui comprennent les risques associés au compartiment et envisagent d'investir pour une durée d'au moins 5 ans.

Ce compartiment peut intéresser des investisseurs qui :

- recherchent une croissance à long terme de leurs investissements ;
- cherchent à reproduire la performance de l'Indice tout en acceptant ses risques et sa volatilité associés

Jour ouvrable Tout jour d'ouverture complète d'Euronext Paris.

Jour de transaction Les ordres reçus et acceptés un Jour ouvrable à 14 h 00 HEC au plus tard sont généralement traités sur la base de la VL du prochain jour ouvrable (y compris le jour ouvrable de réception des ordres en question) qui est aussi un jour ouvrable bancaire complet sur les marchés aux États-Unis. Le règlement des transactions a lieu dans un délai de deux Jours ouvrables après le jour de transaction concerné.

En outre, les valeurs liquidatives techniques (« T-VL ») peuvent être calculées et publiées tout jour civil (à l'exception des samedis et des dimanches) qui ne soit ni un jour ouvré ni un jour de transaction. Ces T-VL n'ont qu'une valeur indicative et ne serviront pas de base pour l'achat, la conversion, le rachat et/ou le transfert d'actions.

Jour de publication de la Valeur liquidative : Jour de transaction +1

Valeur liquidative :

Échange

Autorisé

PRINCIPALES CLASSES D' ACTIONS ET COMMISSIONS

Classe d'actions	Devise	Investissement initial min.*	Commissions pour opérations sur actions		Commissions annuelles	
			Achat (max.)	Échange (max.)	Gestion (max.)	Administration (max.)
AE	USD	-	4,50 %	1,00 %	0,20 %	0,15 %
IE	EUR	500 000 USD	2,50 %	1,00 %	0,13 %	0,05 %
UCITS ETF DR	EUR	1 000 000 USD	3,00 %	1,00 %	0,08 %	0,10 %

Voir la section « Remarques relatives aux frais du Compartiment » du prospectus. D'autres classes d'actions peuvent être proposées. La liste des classes actuelles est consultable sur amundi.lu/amundi-index-solutions.

* Ces montants minimums sont appliqués en USD ou en montants équivalents dans la devise de la classe d'actions concernée.

Avertissement du fournisseur d'indice

AMUNDI INDEX MSCI USA SRI PAB (LE « COMPARTIMENT ») N'EST EN AUCUNE FAÇON SPONSORISÉ, AVALISÉ, VENDU OU PROMU PAR MSCI INC. (« MSCI »), NI PAR L'UNE DE SES SOCIÉTÉS AFFILIÉES, L'UN DE SES FOURNISSEURS D'INFORMATIONS OU AUCUN TIERS CONCERNÉ PAR LA COMPOSITION OU LA CRÉATION D'UN INDICE MSCI (COLLECTIVEMENT, LES « PARTIES MSCI »). LES INDICES MSCI SONT LA PROPRIÉTÉ EXCLUSIVE DE MSCI ET SONT DES MARQUES DE SERVICE DE MSCI OU DE SES SOCIÉTÉS AFFILIÉES. LES INDICES MSCI ONT FAIT L'OBJET D'UNE LICENCE ACCORDÉE, POUR CERTAINS BESOINS, À AMUNDI. AUCUNE DES PARTIES MSCI NE FAIT DE DÉCLARATION, NI NE DONNE DE GARANTIE, EXPRESSE OU IMPLICITE, À L'ÉMETTEUR OU AUX PORTEURS DE PARTS DE CE COMPARTIMENT, OU À TOUTE AUTRE PERSONNE OU ENTITÉ, CONCERNANT LA PERTINENCE D'INVESTIR DANS LES COMPARTIMENTS EN GÉNÉRAL OU DANS CE COMPARTIMENT EN PARTICULIER, OU LA CAPACITÉ DE TOUT INDICE MSCI À RÉPLIQUER LA PERFORMANCE DU MARCHÉ BOURSIER CORRESPONDANT. MSCI OU SES SOCIÉTÉS AFFILIÉES SONT LES CONCÉDANTS DE LA LICENCE DE CERTAINES MARQUES DÉPOSÉES, MARQUES DE SERVICE ET NOMS COMMERCIAUX, AINSI QUE DES INDICES MSCI DÉTERMINÉS, COMPOSÉS ET CALCULÉS PAR MSCI, INDÉPENDAMMENT D'AMUNDI, DE CE COMPARTIMENT, DES PORTEURS DE PARTS DE CE COMPARTIMENT, OU DE TOUTE AUTRE PERSONNE OU ENTITÉ.

AUCUNE DES PARTIES MSCI N'EST TENUE DE PRENDRE EN COMPTE LES BESOINS D'AMUNDI, DES PORTEURS DE PARTS DE CE COMPARTIMENT OU DE TOUTE AUTRE PERSONNE OU ENTITÉ DANS LE CADRE DE LA DÉFINITION, DE LA COMPOSITION OU DU CALCUL DES INDICES MSCI. AUCUNE DES PARTIES MSCI N'EST RESPONSABLE DE LA DÉTERMINATION DE LA DATE DE LANCEMENT, DU PRIX OU DE LA QUANTITÉ DES ACTIONS DU COMPARTIMENT, NI DE LA DÉTERMINATION OU DU CALCUL DE LA FORMULE/DÉS CRITÈRES SELON LESQUELS, LE COMPARTIMENT EST REMBOURSABLE, AUTANT D'OPÉRATIONS AUXQUELLES AUCUNE DES PARTIES MSCI N'A PRIS PART. PAR AILLEURS, AUCUNE DES PARTIES MSCI N'A D'OBLIGATION OU DE RESPONSABILITÉ À L'ÉGARD DE L'ÉMETTEUR, DES PORTEURS DE PARTS DE CE COMPARTIMENT OU DE TOUTE AUTRE PERSONNE OU ENTITÉ RELATIVEMENT À L'ADMINISTRATION, À LA COMMERCIALISATION ET À L'OFFRE DE CE COMPARTIMENT.

BIEN QUE MSCI OBTIENNE DES INFORMATIONS À INCLURE OU À UTILISER DANS LE CALCUL DES INDICES MSCI PROVENANT DE SOURCES QUE MSCI CONSIDÈRE FIABLES, AUCUNE DES PARTIES MSCI NE GARANTIT L'ORIGINALITÉ, LA PRÉCISION ET/OU L'EXHAUSTIVITÉ DE TOUT INDICE MSCI INDEX OU DE TOUTE INFORMATION Y FIGURANT. AUCUNE DES PARTIES MSCI NE GARANTIT, EXPRESSÉMENT OU IMPLICITEMENT, LES RÉSULTATS DEVANT ÊTRE OBTENUS PAR L'ÉMETTEUR DU COMPARTIMENT, LES PORTEURS DE PARTS DE CE DERNIER OU TOUTE AUTRE PERSONNE OU ENTITÉ, ET PROVENANT DE L'UTILISATION DE TOUT INDICE MSCI INDEX OU DE TOUTE INFORMATION Y FIGURANT. AUCUNE DES PARTIES MSCI NE PEUT ÊTRE TENUE RESPONSABLE DE TOUTE ERREUR, OMISSION OU INTERRUPTION RELATIVES AUX INDICES MSCI INDEX OU À TOUTE DONNÉE Y FIGURANT. EN OUTRE, AUCUNE DES PARTIES MSCI NE DONNE DE GARANTIE EXPRESSE OU IMPLICITE DE QUELQUE SORTE QUE CE SOIT, ET LES PARTIES MSCI N'EXPRIMENT AUCUNE GARANTIE DE QUALITÉ MARCHANDE ET D'ADÉQUATION À UN USAGE PARTICULIER EN CE QUI CONCERNE LES INDICES MSCI INDEX ET TOUTE DONNÉE Y FIGURANT. SANS PRÉJUDICE DE CE QUI PRÉCÈDE, AUCUNE DES PARTIES MSCI NE POURRA ÊTRE TENUE RESPONSABLE DE TOUS DOMMAGES DIRECTS, INDIRECTS, SPÉCIAUX, PUNITIFS, CONSÉCUTIFS OU AUTRES (Y COMPRIS UNE QUELCONQUE PERTE DE BÉNÉFICES), QUAND BIEN MÊME ELLE AURAIT ÉTÉ AVISÉE DE L'ÉVENTUALITÉ DE TELS DOMMAGES.

Objectif et politique d'investissement

Objectif

Répliquer la performance de l'Indice MSCI World SRI Filtered PAB (l'« Indice ») et minimiser l'écart de suivi entre la valeur liquidative du compartiment et la performance de l'Indice.

Le compartiment est un produit financier qui promeut, entre autres caractéristiques, des caractéristiques ESG en vertu de l'Article 8 du Règlement « Disclosure », comme décrit plus en détail dans l'Annexe 1 : Informations relatives aux critères ESG du présent Prospectus.

Description de l'Indice

- Description générale de l'Indice

L'Indice MSCI World SRI Filtered PAB est un indice d'actions basé sur l'indice MSCI World, représentatif des titres de moyenne à grande capitalisation de 23 pays développés (en novembre 2021) (l'« Indice cadre »). L'Indice offre une exposition aux sociétés assorties de notations exceptionnelles en matière environnementale, sociale et de gouvernance (ESG) et exclut les sociétés dont les produits ont un impact social ou environnemental négatif. En outre, l'Indice vise à représenter la performance d'une stratégie qui répondra les titres en fonction des opportunités et des risques liés à la transition climatique afin de répondre aux exigences minimales de la réglementation de l'Union européenne sur les indices de référence « Accord de Paris » (EU PAB).

L'Indice est un Indice de rendement total net : les dividendes nets d'impôts et taxes versés par les composantes indicielles sont inclus dans le rendement de l'Indice.

- Devise de l'Indice : Dollar américain
- Composition de l'Indice

L'Indice MSCI World SRI Filtered PAB est constitué en appliquant une combinaison d'exclusions fondées sur les valeurs et un processus de sélection des meilleures sociétés de l'Indice cadre et pour répondre aux exigences minimales de la réglementation de l'Union européenne sur les indices de référence « Accord de Paris » (EU PAB), comme décrit plus en détail dans l'Annexe 1 : Informations relatives aux critères ESG du présent Prospectus.

- Révision de l'Indice

L'Indice fait l'objet d'un rééquilibrage trimestriel.

- Publication de l'Indice

L'Indice est calculé et publié par MSCI (« MSCI »).

Les indices MSCI officiels sont calculés par MSCI à l'aide :

- des cours de clôture officiels des Bourses de valeurs sur lesquelles se négocient les composantes indicielles ;
- des taux de change WM Reuters à la clôture (16 h 00 GMT).

La valeur de l'Indice MSCI World SRI Filtered PAB est disponible sur Bloomberg. À la date du présent prospectus, le symbole boursier est : MXWOSXNU

La performance répliquée est le cours de clôture de l'Indice MSCI World SRI Filtered PAB.

On trouvera sur [msci.com](https://www.msci.com) la méthodologie sous-tendant l'indice MSCI, sa composition, les règles de révision et un complément d'information sur les composantes indicielles sous-jacentes

Processus de gestion

L'exposition à l'Indice sera réalisée par le biais d'une Réplication directe, principalement en investissant directement dans des valeurs mobilières et/ou d'autres actifs éligibles représentant les composantes indiciaires dans une proportion extrêmement proche de celle de l'Indice.

Le compartiment intègre les risques en matière de durabilité et prend en compte les principales incidences négatives des investissements sur les facteurs de durabilité dans son processus d'investissement, comme indiqué plus en détail à la section « Investissement durable » du présent prospectus, et, conformément à la section « Méthodes de réplication », ne détiendra aucun titre de sociétés impliquées dans la production ou la vente d'armes controversées, de sociétés en violation des conventions internationales relatives aux droits de l'homme ou au droit du travail, ou de sociétés impliquées dans des secteurs controversés : le tabac, le charbon thermique, les armes nucléaires ou le pétrole & gaz non conventionnels.

Loi allemande sur la fiscalité des investissements : Au moins 60 % de la valeur liquidative du compartiment sont investis en permanence dans des actions cotées en bourse ou négociées sur un marché organisé. Par souci de clarté, les investissements dans les fonds de placement immobilier (tels que définis par le ministère des Finances allemand) et les UCITS ou UCIs ne sont pas inclus dans ce pourcentage.

Écart de suivi

L'écart de suivi indique la volatilité de la différence entre le rendement du compartiment et celui de son Indice. Dans des conditions de marché normales, on s'attend à ce que le compartiment réplique la performance de l'Indice avec un écart de suivi pouvant atteindre 1 %. Le rendement, utilisé pour calculer l'écart de suivi du compartiment, est déterminé avant de prendre en compte tout mécanisme de swing pricing.

Valeurs mobilières et instruments dérivés – techniques et instruments

Pour gérer les entrées et sorties de fonds ainsi que les spécificités de certains marchés d'actions locaux (accès au marché, liquidité, fiscalité locale), le Gestionnaire pourra combiner la réplication directe avec une réplication par le biais d'instruments dérivés tels que des contrats à terme standardisés. Dans le cas d'une telle réplication, le compartiment peut détenir des dépôts tout en conservant une exposition totale à l'Indice.

Le compartiment peut recourir à n'importe quel type de techniques et instruments de gestion efficace de portefeuilles concernant les valeurs mobilières et les instruments du marché monétaire, par exemple le prêt, l'emprunt et les conventions de prise et de mise en pension de titres à des fins de gestion efficace de portefeuille, conformément aux conditions énoncées aux sections « Techniques et instruments sur les opérations de financement de titres » et « Méthodes de réplication » du présent prospectus. De tels instruments et techniques peuvent par exemple servir à générer des revenus supplémentaires.

Les proportions maximales et prévues des actifs du Compartiment qui peuvent être soumises aux SFT et TRS sont divulguées dans le tableau « UTILISATION D'OPÉRATIONS FINANCIÈRES SUR TITRES ET SWAPS SUR RENDEMENT TOTAL ».

Devise de référence du compartiment : Dollar américain

Gestionnaire d'investissement

Amundi Asset Management

Risques principaux

Pour plus d'informations, se reporter à la section « Description des risques ».

Risques liés à des conditions de marché normales

Le Fonds présente une volatilité élevée en raison de son exposition aux marchés d'actions

Devise	Gestion
Instruments dérivés	Marché
Action	Investissement durable
Réplication de l'indice	Utilisation de techniques et d'instruments
Fonds de placement	
Cotation liquidité marché (classe d'actions ETF)	

Risques liés à des conditions de marché inhabituelles

Contreparties	Liquidité
Exploitation	Pratiques normales

Mode de gestion des risques

Engagement

Planifier votre investissement

Conçu pour les investisseurs qui comprennent les risques associés au compartiment et envisagent d'investir pour une durée d'au moins 5 ans.

Ce compartiment peut intéresser des investisseurs qui :

- recherchent une croissance à long terme de leurs investissements ;
- cherchent à reproduire la performance de l'Indice tout en acceptant ses risques et sa volatilité associés

Jour ouvrable Tout jour d'ouverture complète d'Euronext Paris.

Jour de transaction Les ordres reçus et acceptés un Jour ouvrable à 14 h 00 HEC au plus tard sont généralement traités sur la base de la VL du prochain jour qui est aussi un jour ouvrable bancaire complet sur les marchés aux États-Unis. Le règlement des transactions a lieu dans un délai de deux Jours ouvrables après le jour de transaction concerné.

En outre, les valeurs liquidatives techniques (« T-VL ») peuvent être calculées et publiées tout jour civil (à l'exception des samedis et des dimanches) qui ne soit ni un jour ouvré ni un jour de transaction. Ces T-VL n'ont qu'une valeur indicative et ne serviront pas de base pour l'achat, la conversion, le rachat et/ou le transfert d'actions.

Jour de publication de la Valeur liquidative : Jour de transaction +1

Échange Autorisé

PRINCIPALES CLASSES D' ACTIONS ET COMMISSIONS

Classe d'actions	Devise	Investissement initial min.*	Commissions pour opérations sur actions		Commissions annuelles	
			Achat (max.)	Échange (max.)	Gestion (max.)	Administration (max.)
AE	USD	-	4,50 %	1,00 %	0,20 %	0,15 %
IE	EUR	500 000 USD	2,50 %	1,00 %	0,10 %	0,10 %
UCITS ETF DR	EUR	1 000 000 USD	3,00 %	1,00 %	0,08 %	0,10 %

Voir la section « Remarques relatives aux frais du Compartiment » du prospectus. D'autres classes d'actions peuvent être proposées. La liste des classes actuelles est consultable sur amundi.lu/amundi-index-solutions.

* Ces montants minimums sont appliqués en USD ou en montants équivalents dans la devise de la classe d'actions concernée.

Avertissement du fournisseur d'indice

AMUNDI INDEX MSCI WORLD SRI PAB (LE « COMPARTIMENT ») N'EST EN AUCUNE FAÇON SPONSORISÉ, AVALISÉ, VENDU OU PROMU PAR MSCI INC. (« MSCI »), NI PAR L'UNE DE SES SOCIÉTÉS AFFILIÉES, L'UN DE SES FOURNISSEURS D'INFORMATIONS OU AUCUN TIERS CONCERNÉ PAR LA COMPOSITION OU LA CRÉATION D'UN INDICE MSCI (COLLECTIVEMENT, LES « PARTIES MSCI »). LES INDICES MSCI SONT LA PROPRIÉTÉ EXCLUSIVE DE MSCI ET SONT DES MARQUES DE SERVICE DE MSCI OU DE SES SOCIÉTÉS AFFILIÉES. LES INDICES MSCI ONT FAIT L'OBJET D'UNE LICENCE ACCORDÉE, POUR CERTAINS BESOINS, À AMUNDI. AUCUNE DES PARTIES MSCI NE FAIT DE DÉCLARATION, NI NE DONNE DE GARANTIE, EXPRESSE OU IMPLICITE, À L'ÉMETTEUR OU AUX PORTEURS DE PARTS DE CE COMPARTIMENT, OU À TOUTE AUTRE PERSONNE OU ENTITÉ, CONCERNANT LA PERTINENCE D'INVESTIR DANS LES COMPARTIMENTS EN GÉNÉRAL OU DANS CE COMPARTIMENT EN PARTICULIER, OU LA CAPACITÉ DE TOUT INDICE MSCI À RÉPLIQUER LA PERFORMANCE DU MARCHÉ BOURSIER CORRESPONDANT. MSCI OU SES SOCIÉTÉS AFFILIÉES SONT LES CONCÉDANTS DE LA LICENCE DE CERTAINES MARQUES DÉPOSÉES, MARQUES DE SERVICE ET NOMS COMMERCIAUX, AINSI QUE DES INDICES MSCI DÉTERMINÉS, COMPOSÉS ET CALCULÉS PAR MSCI, INDÉPENDAMMENT D'AMUNDI, DE CE COMPARTIMENT, DES PORTEURS DE PARTS DE CE COMPARTIMENT, OU DE TOUTE AUTRE PERSONNE OU ENTITÉ.

AUCUNE DES PARTIES MSCI N'EST TENUE DE PRENDRE EN COMPTE LES BESOINS D'AMUNDI, DES PORTEURS DE PARTS DE CE COMPARTIMENT OU DE TOUTE AUTRE PERSONNE OU ENTITÉ DANS LE CADRE DE LA DÉFINITION, DE LA COMPOSITION OU DU CALCUL DES INDICES MSCI. AUCUNE DES PARTIES MSCI N'EST RESPONSABLE DE LA DÉTERMINATION DE LA DATE DE LANCEMENT, DU PRIX OU DE LA QUANTITÉ DES ACTIONS DU COMPARTIMENT, NI DE LA DÉTERMINATION OU DU CALCUL DE LA FORMULE/DÉS CRITÈRES SELON LESQUELS, LE COMPARTIMENT EST REMBOURSABLE, AUTANT D'OPÉRATIONS AUXQUELLES AUCUNE DES PARTIES MSCI N'A PRIS PART. PAR AILLEURS, AUCUNE DES PARTIES MSCI N'A D'OBLIGATION OU DE RESPONSABILITÉ À L'ÉGARD DE L'ÉMETTEUR, DES PORTEURS DE PARTS DE CE COMPARTIMENT OU DE TOUTE AUTRE PERSONNE OU ENTITÉ RELATIVEMENT À L'ADMINISTRATION, À LA COMMERCIALISATION ET À L'OFFRE DE CE COMPARTIMENT.

BIEN QUE MSCI OBTIENNE DES INFORMATIONS À INCLURE OU À UTILISER DANS LE CALCUL DES INDICES MSCI PROVENANT DE SOURCES QUE MSCI CONSIDÈRE FIABLES, AUCUNE DES PARTIES MSCI NE GARANTIT L'ORIGINALITÉ, LA PRÉCISION ET/OU L'EXHAUSTIVITÉ DE TOUT INDICE MSCI INDEX OU DE TOUTE INFORMATION Y FIGURANT. AUCUNE DES PARTIES MSCI NE GARANTIT, EXPRESSÉMENT OU IMPLICITEMENT, LES RÉSULTATS DEVANT ÊTRE OBTENUS PAR L'ÉMETTEUR DU COMPARTIMENT, LES PORTEURS DE PARTS DE CE DERNIER OU TOUTE AUTRE PERSONNE OU ENTITÉ, ET PROVENANT DE L'UTILISATION DE TOUT INDICE MSCI INDEX OU DE TOUTE INFORMATION Y FIGURANT. AUCUNE DES PARTIES MSCI NE PEUT ÊTRE TENUE RESPONSABLE DE TOUTE ERREUR, OMISSION OU INTERRUPTION RELATIVES AUX INDICES MSCI INDEX OU À TOUTE DONNÉE Y FIGURANT. EN OUTRE, AUCUNE DES PARTIES MSCI NE DONNE DE GARANTIE EXPRESSE OU IMPLICITE DE QUELQUE SORTE QUE CE SOIT, ET LES PARTIES MSCI N'EXPRIMENT AUCUNE GARANTIE DE QUALITÉ MARCHANDE ET D'ADÉQUATION À UN USAGE PARTICULIER EN CE QUI CONCERNE LES INDICES MSCI INDEX ET TOUTE DONNÉE Y FIGURANT. SANS PRÉJUDICE DE CE QUI PRÉCÈDE, AUCUNE DES PARTIES MSCI NE POURRA ÊTRE TENUE RESPONSABLE DE TOUS DOMMAGES DIRECTS, INDIRECTS, SPÉCIAUX, PUNITIFS, CONSÉCUTIFS OU AUTRES (Y COMPRIS UNE QUELCONQUE PERTE DE BÉNÉFICES), QUAND BIEN MÊME ELLE AURAIT ÉTÉ AVISÉE DE L'ÉVENTUALITÉ DE TELS DOMMAGES.

Objectif et politique d'investissement

Objectif

Répliquer la performance de l'Indice MSCI UK IMI SRI Filtered PAB (« l'Indice ») et minimiser l'écart de suivi entre la valeur liquidative du compartiment et la performance de l'Indice.

Le compartiment est un produit financier qui promeut, entre autres caractéristiques, des caractéristiques ESG en vertu de l'Article 8 du Règlement « Disclosure », comme décrit plus en détail dans l'Annexe 1 : Informations relatives aux critères ESG du présent Prospectus.

Description de l'Indice

- Description générale de l'Indice

L'Indice MSCI UK IMI SRI Filtered PAB est un indice d'actions basé sur l'Indice MSCI United Kingdom IMI, représentatif des titres de grande, moyenne et petite capitalisations du marché britannique (l'« Indice cadre »). L'Indice offre une exposition aux sociétés assorties des meilleures notations en matière environnementale, sociale et de gouvernance (ESG) dans chaque secteur de l'Indice cadre et exclut les sociétés dont les produits ont un impact social ou environnemental négatif. En outre, l'Indice vise à représenter la performance d'une stratégie qui répondre les titres en fonction des opportunités et des risques liés à la transition climatique afin de répondre aux exigences minimales de la réglementation de l'Union européenne sur les indices de référence « Accord de Paris » (EU PAB).

L'Indice est un Indice de rendement total net : les dividendes nets d'impôts et taxes versés par les composantes indiciaires sont inclus dans le rendement de l'Indice.

- Devise de l'Indice : Livre sterling
- Composition de l'Indice

L'Indice MSCI UK IMI SRI Filtered PAB est constitué en appliquant une combinaison d'exclusions fondées sur les valeurs et un processus de sélection des meilleures sociétés de l'Indice cadre et pour répondre aux exigences minimales de la réglementation de l'Union européenne sur les indices de référence « Accord de Paris » (EU PAB), comme décrit plus en détail dans l'Annexe 1 : Informations relatives aux critères ESG du présent Prospectus.

- Révision de l'Indice

L'Indice fait l'objet d'un rééquilibrage trimestriel.

- Publication de l'Indice

L'Indice est calculé et publié par MSCI (« MSCI »).

Les indices MSCI officiels sont calculés par MSCI à l'aide :

- des cours de clôture officiels des Bourses de valeurs sur lesquelles se négocient les composantes indiciaires ;
- des taux de change WM Reuters à la clôture (16 h 00 GMT).

La valeur de l'Indice MSCI UK IMI SRI Filtered PAB est disponible sur Bloomberg. À la date du présent prospectus, le symbole boursier est : MXGBISNG

La performance répliquée est le cours de clôture de l'Indice MSCI UK IMI SRI Filtered PAB.

On trouvera sur [msci.com](https://www.msci.com) la méthodologie sous-tendant l'indice MSCI, sa composition, les règles de révision et un complément d'information sur les composantes indiciaires sous-jacentes

Processus de gestion

L'exposition à l'Indice sera réalisée par le biais d'une Réplication directe, principalement en investissant directement dans des valeurs mobilières et/ou d'autres actifs éligibles représentant les composantes indiciaires dans une proportion extrêmement proche de celle de l'Indice.

Le compartiment intègre les risques en matière de durabilité et prend en compte les principales incidences négatives des investissements sur les facteurs de durabilité dans son processus d'investissement, comme indiqué plus en détail à la section « Investissement durable » du présent prospectus, et, conformément à la section « Méthodes de réplication », ne détiendra aucun titre de sociétés impliquées dans la production ou la vente d'armes controversées, de sociétés en violation des conventions internationales relatives aux droits de l'homme ou au droit du travail, ou de sociétés impliquées dans des secteurs controversés : le tabac, le charbon thermique, les armes nucléaires ou le pétrole & gaz non conventionnels.

Loi allemande sur la fiscalité des investissements : Au moins 60 % de la valeur liquidative du compartiment sont investis en permanence dans des actions cotées en bourse ou négociées sur un marché organisé. Par souci de clarté, les investissements dans les fonds de placement immobilier (tels que définis par le ministère des Finances allemand) et les UCITS ou UCIs ne sont pas inclus dans ce pourcentage.

Écart de suivi

L'écart de suivi indique la volatilité de la différence entre le rendement du compartiment et celui de son Indice. Dans des conditions de marché normales, on s'attend à ce que le compartiment réplique la performance de l'Indice avec un écart de suivi pouvant atteindre 1 %. Le rendement, utilisé pour calculer l'écart de suivi du compartiment, est déterminé avant de prendre en compte tout mécanisme de swing pricing.

Valeurs mobilières et instruments dérivés – techniques et instruments

Pour gérer les entrées et sorties de fonds ainsi que les spécificités de certains marchés d'actions locaux (accès au marché, liquidité, fiscalité locale), le Gestionnaire pourra combiner la réplication directe avec une réplication par le biais d'instruments dérivés tels que des contrats à terme standardisés. Dans le cas d'une telle réplication, le compartiment peut détenir des dépôts tout en conservant une exposition totale à l'Indice.

Le compartiment peut recourir à n'importe quel type de techniques et instruments de gestion efficace de portefeuilles concernant les valeurs mobilières et les instruments du marché monétaire, par exemple le prêt, l'emprunt et les conventions de prise et de mise en pension de titres à des fins de gestion efficace de portefeuille, conformément aux conditions énoncées aux sections « Techniques et instruments sur les opérations de financement de titres » et « Méthodes de réplication » du présent prospectus. De tels instruments et techniques peuvent par exemple servir à générer des revenus supplémentaires.

Les proportions maximales et prévues des actifs du Compartiment qui peuvent être soumises aux SFT et TRS sont divulguées dans le tableau « UTILISATION D'OPÉRATIONS FINANCIÈRES SUR TITRES ET SWAPS SUR RENDEMENT TOTAL ».

Devise de référence du compartiment : euro

Gestionnaire d'investissement

Amundi Asset Management

Risques principaux

Pour plus d'informations, se reporter à la section « Description des risques ».

Risques liés à des conditions de marché normales

Le Fonds présente une volatilité élevée en raison de son exposition aux marchés d'actions

Devise	Gestion
Instruments dérivés	Marché
Action	Petites et moyennes capitalisations
Réplication de l'indice	Investissement durable
Fonds de placement	Utilisation de techniques et d'instruments

Cotation liquidité marché (classe d'actions ETF)

Risques liés à des conditions de marché inhabituelles

Contreparties	Liquidité
Exploitation	Pratiques normales
Mode de gestion des risques	Engagement

Planifier votre investissement

Conçu pour les investisseurs qui comprennent les risques associés au compartiment et envisagent d'investir pour une durée d'au moins 5 ans.

Ce compartiment peut intéresser des investisseurs qui :

- recherchent une croissance à long terme de leurs investissements ;
- cherchent à reproduire la performance de l'Indice tout en acceptant ses risques et sa volatilité associés

Jour ouvrable Tout jour d'ouverture complète d'Euronext Paris.

Jour de transaction Les ordres reçus et acceptés un Jour ouvrable à 14 h 00 HEC au plus tard sont généralement traités sur la base de la VL du prochain jour ouvrable (y compris le jour ouvrable de réception des ordres en question) qui est aussi un jour ouvrable bancaire complet au Royaume-Uni. Le règlement des transactions a lieu dans un délai de deux Jours ouvrables après le jour de transaction concerné.

En outre, les valeurs liquidatives techniques (« T-VL ») peuvent être calculées et publiées tout jour civil (à l'exception des samedis et des dimanches) qui ne soit ni un jour ouvré ni un jour de transaction. Ces T-VL n'ont qu'une valeur indicative et ne serviront pas de base pour l'achat, la conversion, le rachat et/ou le transfert d'actions.

Jour de publication de la Valeur liquidative : Jour de transaction +1

Échange Autorisé

PRINCIPALES CLASSES D' ACTIONS ET COMMISSIONS

			Commissions pour opérations sur actions		Commissions annuelles	
Classe d'actions	Devise	Investissement initial min.*	Achat (max.)	Échange (max.)	Gestion (max.)	Administration (max.)
UCITS ETF DR - EUR	EUR	1 000 000 USD	3,00 %	1,00 %	0,08 %	0,10 %
UCITS ETF DR - GBP	GBP	1 000 000 USD	3,00 %	1,00 %	0,08 %	0,10 %

Voir la section « Remarques relatives aux frais du Compartiment » du prospectus. D'autres classes d'actions peuvent être proposées. La liste des classes actuelles est consultable sur amundi.lu/amundi-index-solutions.

* Ces montants minimums sont appliqués en USD ou en montants équivalents dans la devise de la classe d'actions concernée.

Avertissement du fournisseur d'indice

AMUNDI MSCI UK IMI SRI PAB (LE « COMPARTIMENT ») N'EST EN AUCUNE FAÇON SPONSORISÉ, AVALISÉ, VENDU OU PROMU PAR MSCI INC. (« MSCI »), NI PAR L'UNE DE SES SOCIÉTÉS AFFILIÉES, L'UN DE SES FOURNISSEURS D'INFORMATIONS OU AUCUN TIERS CONCERNÉ PAR LA COMPOSITION OU LA CRÉATION D'UN INDICE MSCI (COLLECTIVEMENT, LES « PARTIES MSCI »). LES INDICES MSCI SONT LA PROPRIÉTÉ EXCLUSIVE DE MSCI ET SONT DES MARQUES DE SERVICE DE MSCI OU DE SES SOCIÉTÉS AFFILIÉES. LES INDICES MSCI ONT FAIT L'OBJET D'UNE LICENCE ACCORDÉE, POUR CERTAINS BESOINS, À AMUNDI. AUCUNE DES PARTIES MSCI NE FAIT DE DÉCLARATION, NI NE DONNE DE GARANTIE, EXPRESSE OU IMPLICITE, À L'ÉMETTEUR OU AUX PORTEURS DE PARTS DE CE COMPARTIMENT, OU À TOUTE AUTRE PERSONNE OU ENTITÉ, CONCERNANT LA PERTINENCE D'INVESTIR DANS LES COMPARTIMENTS EN GÉNÉRAL OU DANS CE COMPARTIMENT EN PARTICULIER, OU LA CAPACITÉ DE TOUT INDICE MSCI À RÉPLIQUER LA PERFORMANCE DU MARCHÉ BOURSIER CORRESPONDANT. MSCI OU SES SOCIÉTÉS AFFILIÉES SONT LES CONCÉDANTS DE LA LICENCE DE CERTAINES MARQUES DÉPOSÉES, MARQUES DE SERVICE ET NOMS COMMERCIAUX, AINSI QUE DES INDICES MSCI DÉTERMINÉS, COMPOSÉS ET CALCULÉS PAR MSCI, INDÉPENDAMMENT D'AMUNDI, DE CE COMPARTIMENT, DES PORTEURS DE PARTS DE CE COMPARTIMENT, OU DE TOUTE AUTRE PERSONNE OU ENTITÉ.

AUCUNE DES PARTIES MSCI N'EST TENUE DE PRENDRE EN COMPTE LES BESOINS D'AMUNDI, DES PORTEURS DE PARTS DE CE COMPARTIMENT OU DE TOUTE AUTRE PERSONNE OU ENTITÉ DANS LE CADRE DE LA DÉFINITION, DE LA COMPOSITION OU DU CALCUL DES INDICES MSCI. AUCUNE DES PARTIES MSCI N'EST RESPONSABLE DE LA DÉTERMINATION DE LA DATE DE LANCEMENT, DU PRIX OU DE LA QUANTITÉ DES ACTIONS DU COMPARTIMENT, NI DE LA DÉTERMINATION OU DU CALCUL DE LA FORMULE/DÉS CRITÈRES SELON LESQUELS, LE COMPARTIMENT EST REMBOURSABLE, AUTANT D'OPÉRATIONS AUXQUELLES AUCUNE DES PARTIES MSCI N'A PRIS PART. PAR AILLEURS, AUCUNE DES PARTIES MSCI N'A D'OBLIGATION OU DE RESPONSABILITÉ À L'ÉGARD DE L'ÉMETTEUR, DES PORTEURS DE PARTS DE CE COMPARTIMENT OU DE TOUTE AUTRE PERSONNE OU ENTITÉ RELATIVEMENT À L'ADMINISTRATION, À LA COMMERCIALISATION ET À L'OFFRE DE CE COMPARTIMENT.

BIEN QUE MSCI OBTIENNE DES INFORMATIONS À INCLURE OU À UTILISER DANS LE CALCUL DES INDICES MSCI PROVENANT DE SOURCES QUE MSCI CONSIDÈRE FIABLES, AUCUNE DES PARTIES MSCI NE GARANTIT L'ORIGINALITÉ, LA PRÉCISION ET/OU L'EXHAUSTIVITÉ DE TOUT INDICE MSCI INDEX OU DE TOUTE INFORMATION Y FIGURANT. AUCUNE DES PARTIES MSCI NE GARANTIT, EXPRESSÉMENT OU IMPLICITEMENT, LES RÉSULTATS DEVANT ÊTRE OBTENUS PAR L'ÉMETTEUR DU COMPARTIMENT, LES PORTEURS DE PARTS DE CE DERNIER OU TOUTE AUTRE PERSONNE OU ENTITÉ, ET PROVENANT DE L'UTILISATION DE TOUT INDICE MSCI INDEX OU DE TOUTE INFORMATION Y FIGURANT. AUCUNE DES PARTIES MSCI NE PEUT ÊTRE TENUE RESPONSABLE DE TOUTE ERREUR, OMISSION OU INTERRUPTION RELATIVES AUX INDICES MSCI INDEX OU À TOUTE DONNÉE Y FIGURANT. EN OUTRE, AUCUNE DES PARTIES MSCI NE DONNE DE GARANTIE EXPRESSE OU IMPLICITE DE QUELQUE SORTIE QUE CE SOIT, ET LES PARTIES MSCI N'EXPRIMENT AUCUNE GARANTIE DE QUALITÉ MARCHANDE ET D'ADÉQUATION À UN USAGE PARTICULIER EN CE QUI CONCERNE LES INDICES MSCI INDEX ET TOUTE DONNÉE Y FIGURANT. SANS PRÉJUDICE DE CE QUI PRÉCÈDE, AUCUNE DES PARTIES MSCI NE POURRA ÊTRE TENUE RESPONSABLE DE TOUS DOMMAGES DIRECTS, INDIRECTS, SPÉCIAUX, PUNITIFS, CONSÉCUTIFS OU AUTRES (Y COMPRIS UNE QUELCONQUE PERTE DE BÉNÉFICES), QUAND BIEN MÊME ELLE AURAIT ÉTÉ AVISÉE DE L'ÉVENTUALITÉ DE TELS DOMMAGES.

Objectif et politique d'investissement

Objectif

Répliquer la performance de l'Indice DAX 50 ESG (« l'Indice ») et minimiser l'écart de suivi entre la valeur liquidative du compartiment et la performance de l'Indice.

Le compartiment est un produit financier qui promeut, entre autres caractéristiques, des caractéristiques ESG en vertu de l'Article 8 du Règlement « Disclosure », comme décrit plus en détail dans l'Annexe 1 : Informations relatives aux critères ESG du présent Prospectus.

Description de l'Indice

- Description générale de l'Indice

L'Indice DAX 50 ESG réplique la performance des 50 actions les plus importantes qui affichent une performance comparable sur la base de leurs critères environnementaux, sociaux et de gouvernance. L'Indice se compose de titres inclus dans l'indice HDAX, qui est représentatif des grandes et moyennes sociétés dont les titres sont négociés sur le marché boursier allemand et dont le siège social ou opérationnel est situé en Allemagne.

L'univers HDAX englobe l'ensemble des sociétés représentées dans les indices DAX (l'indice allemand des valeurs de premier plan qui suit la performance des 40 plus grandes sociétés du marché boursier allemand en termes de capitalisation boursière et de chiffre d'affaires), MDAX (composé des 50 sociétés les plus importantes après le DAX en termes de capitalisation boursière et de chiffre d'affaires) et TecDAX (comprenant les 30 valeurs technologiques les plus importantes et les plus liquides en termes de capitalisation boursière et de chiffre d'affaires).

L'Indice est un Indice de rendement total net : les dividendes nets d'impôts et taxes versés par les composantes indiciaires sont inclus dans le rendement de l'Indice.

- Devise de l'Indice : euro
- Composition de l'Indice

L'univers de l'Indice est défini par toutes les actions incluses dans l'Indice HDAX, comme décrit plus en détail à l'Annexe 1 - Informations relatives aux critères ESG du présent Prospectus.

- Révision de l'Indice

L'Indice fait l'objet d'un rééquilibrage trimestriel.

- Publication de l'Indice

L'Indice est calculé et publié par STOXX .

La valeur de l'Indice DAX 50 ESG est disponible sur Bloomberg. À la date du présent prospectus, le symbole boursier est : DAXESGN

La performance répliquée est le cours de clôture de l'Indice DAX 50 ESG.

La méthodologie sous-tendant cet indice STOXX, sa composition, les règles de révision et un complément d'information sur les composantes indiciaires sous-jacentes sont disponibles sur stoxx.com.

Processus de gestion

L'exposition à l'Indice sera réalisée par le biais d'une Réplication directe, principalement en investissant directement dans des valeurs mobilières et/ou d'autres actifs éligibles représentant les composantes indiciaires dans une proportion extrêmement proche de celle de l'Indice.

Le compartiment intègre les risques en matière de durabilité et prend en compte les principales incidences négatives des investissements sur les facteurs de durabilité dans son processus d'investissement, comme indiqué plus en détail à la section « Investissement durable » du présent prospectus, et, conformément à la section « Méthodes de réplication », ne détiendra aucun titre de sociétés impliquées dans la production ou la vente d'armes controversées, de sociétés en violation des conventions internationales relatives aux droits de l'homme ou au droit du travail, ou de sociétés impliquées dans des secteurs controversés : le tabac, le charbon thermique, les armes nucléaires ou le pétrole & gaz non conventionnels.

Plan d'épargne en actions (PEA) : Éligible

Loi allemande sur la fiscalité des investissements : Au moins 65 % de la valeur liquidative du compartiment sont investis en permanence dans des actions cotées en bourse ou négociées sur un marché organisé. Par souci de clarté, les investissements dans les fonds de placement immobilier (tels que définis par le ministère des Finances allemand) et les UCITS ou UCIs ne sont pas inclus dans ce pourcentage.

Écart de suivi

L'écart de suivi indique la volatilité de la différence entre le rendement du compartiment et celui de son Indice. Dans des conditions de marché normales, on s'attend à ce que le compartiment réplique la performance de l'Indice avec un écart de suivi pouvant atteindre 1 %. Le rendement, utilisé pour calculer l'écart de suivi du compartiment, est déterminé avant de prendre en compte tout mécanisme de swing pricing.

Valeurs mobilières et instruments dérivés – techniques et instruments

Pour gérer les entrées et sorties de fonds ainsi que les spécificités de certains marchés d'actions locaux (accès au marché, liquidité, fiscalité locale), le Gestionnaire pourra combiner la réplication directe avec une réplication par le biais d'instruments dérivés tels que des contrats à terme standardisés. Dans le cas d'une telle réplication, le compartiment peut détenir des dépôts tout en conservant une exposition totale à l'Indice.

Le compartiment peut recourir à n'importe quel type de techniques et instruments de gestion efficace de portefeuilles concernant les valeurs mobilières et les instruments du marché monétaire, par exemple le prêt, l'emprunt et les conventions de prise et de mise en pension de titres à des fins de gestion efficace de portefeuille, conformément aux conditions énoncées aux sections « Techniques et instruments sur les opérations de financement de titres » et « Méthodes de réplication » du présent prospectus. De tels instruments et techniques peuvent par exemple servir à générer des revenus supplémentaires.

Les proportions maximales et prévues des actifs du Compartiment qui peuvent être soumises aux SFT et TRS sont divulguées dans le tableau « UTILISATION D'OPÉRATIONS FINANCIÈRES SUR TITRES ET SWAPS SUR RENDEMENT TOTAL ».

Devise de référence du compartiment : euro

Gestionnaire d'investissement

Amundi Asset Management

Risques principaux

Pour plus d'informations, se reporter à la section « Description des risques ».

Risques liés à des conditions de marché normales

Le Fonds présente une volatilité élevée en raison de son exposition aux marchés d'actions

Instruments dérivés	Gestion
Action	Marché
Réplication de l'indice	Investissement durable
Fonds de placement	Utilisation de techniques et d'instruments

Cotation liquidité marché (classe d'actions ETF)

Risques liés à des conditions de marché inhabituelles

Contreparties	Liquidité
Exploitation	Pratiques normales
Mode de gestion des risques	Engagement

Planifier votre investissement

Conçu pour les investisseurs qui comprennent les risques associés au compartiment et envisagent d'investir pour une durée d'au moins 5 ans.

Ce compartiment peut intéresser des investisseurs qui :

- recherchent une croissance à long terme de leurs investissements ;
- cherchent à reproduire la performance de l'Indice tout en acceptant ses risques et sa volatilité associés

Jour ouvrable Tout jour d'ouverture complète d'Euronext Paris.

Jour de transaction Les ordres reçus et acceptés un Jour ouvrable à 14 h 00 HEC au plus tard sont généralement traités sur la base de la VL du prochain jour ouvrable (y compris le jour ouvrable de réception des ordres en question) qui est aussi un jour ouvrable bancaire complet en Allemagne. Le règlement des transactions a lieu dans un délai de deux Jours ouvrables après le jour de transaction concerné.

En outre, les valeurs liquidatives techniques (« T-VL ») peuvent être calculées et publiées tout jour civil (à l'exception des samedis et des dimanches) qui ne soit ni un jour ouvré ni un jour de transaction. Ces T-VL n'ont qu'une valeur indicative et ne serviront pas de base pour l'achat, la conversion, le rachat et/ou le transfert d'actions.

Jour de publication de la Valeur liquidative : Jour de transaction +1

Échange Autorisé

PRINCIPALES CLASSES D' ACTIONS ET COMMISSIONS

			Commissions pour opérations sur actions		Commissions annuelles	
Classe d'actions	Devise	Investissement initial min.*	Achat (max.)	Échange (max.)	Gestion (max.)	Administration (max.)
UCITS ETF DR - EUR	EUR	1 000 000 USD	3,00 %	1,00 %	0,05 %	0,10 %

Voir la section « Remarques relatives aux frais du Compartiment » du prospectus. D'autres classes d'actions peuvent être proposées. La liste des classes actuelles est consultable sur amundi.lu/amundi-index-solutions.

* Ces montants minimums sont appliqués en USD ou en montants équivalents dans la devise de la classe d'actions concernée.

Avertissement du fournisseur d'indice

STOXX et ses concédants de licence (les « Concédants ») n'ont aucune autre relation avec Amundi Asset Management que l'octroi de licence pour DAX 50 ESG Index® et les marques de commerce associées, à des fins d'utilisation en relation avec l'AMUNDI DAX 50 ESG.

STOXX et ses Concédants :

- Ne sponsorisent pas, n'avalisent pas, ne vendent pas et ne promeuvent pas l'AMUNDI DAX 50 ESG.
- Ne recommandent pas à quiconque d'investir dans l'AMUNDI DAX 50 ESG ni dans aucun autre titre.
- N'assument aucune responsabilité et ne prennent aucune décision concernant le calendrier, les montants et la valorisation de l'AMUNDI DAX 50 ESG.
- N'assument aucune responsabilité quant à l'administration, à la gestion ou au marketing de l'AMUNDI DAX 50 ESG.
- Ne prennent aucunement en compte les besoins du compartiment AMUNDI DAX 50 ESG ou des porteurs de parts du compartiment AMUNDI DAX 50 ESG dans le cadre de la détermination, de la formulation ou du calcul de l'Indice DAX 50 ESG, et n'ont aucune obligation de le faire.

STOXX et ses concédants n'assument aucune responsabilité en relation avec le compartiment AMUNDI DAX 50 ESG. En particulier :

- STOXX et ses Concédants ne donnent aucune garantie, explicite ou implicite, et récusent toute garantie concernant :
 - Les résultats qui doivent être réalisés par l'AMUNDI DAX 50 ESG, les porteurs de parts de l'AMUNDI DAX 50 ESG ou toute autre personne en relation avec l'utilisation de l'Indice DAX 50 ESG et des données que l'Indice DAX 50 ESG Index® comporte ;
 - L'exactitude ou l'exhaustivité de l'Indice DAX 50 ESG et de ses données ;
 - La qualité marchande et l'adaptation à un objectif particulier, ou l'utilisation, de l'Indice DAX 50 ESG Index® et de ses données ;
- STOXX et ses Concédants déclinent toute responsabilité en cas d'erreur, d'omission ou d'interruption de l'Indice DAX 50 ESG Index® ou de ses données ;
- STOXX et ses Concédants ne pourront en aucun cas être tenus responsables de quelconques profits non réalisés, dommages ou pertes indirects, punitifs, spéciaux ou consécutifs, quand bien même ils auraient été avisés de leur éventualité.

Le contrat de licence entre Amundi Asset Management et STOXX concerne uniquement ces derniers et aucunement les porteurs de parts du compartiment AMUNDI DAX 50 ESG ou d'autres tierces parties.

Objectif et politique d'investissement

Objectif

Répliquer la performance de l'Indice S&P 500 ESG+ (« l'Indice ») et minimiser l'écart de suivi entre la valeur liquidative du compartiment et la performance de l'Indice.

Le compartiment est un produit financier qui promeut, entre autres caractéristiques, des caractéristiques ESG en vertu de l'Article 8 du Règlement « Disclosure », comme décrit plus en détail dans l'Annexe 1 : Informations relatives aux critères ESG du présent Prospectus.

Description de l'Indice

- Description générale de l'Indice

L'Indice S&P 500 ESG+ Index (« l'Indice ») est un indice large pondéré par la capitalisation boursière qui mesure la performance des titres répondant à des critères de durabilité tout en maintenant une pondération globale similaire à celle du S&P 500 (« l'Indice cadre »). L'Indice SP500 est un indice d'actions représentatif des principaux titres négociés aux États-Unis.

L'Indice est un Indice de rendement total net : les dividendes nets d'impôts et taxes versés par les composantes indiciaires sont inclus dans le rendement de l'Indice.

- Devise de l'Indice : Dollar américain
- Composition de l'Indice

L'univers initial de l'Indice S&P 500 ESG+ comprend tous les titres qui composent son Indice cadre, comme décrit plus en détail dans l'Annexe 1 : Informations relatives aux critères ESG du présent Prospectus.

- Révision de l'Indice

L'Indice fait l'objet d'un rééquilibrage trimestriel.

- Publication de l'Indice

L'Indice est calculé et publié par Standard & Poor's (« S&P »).

L'Indice S&P 500 ESG+ est calculé par S&P sur la base des cours de clôture officiels des Bourses de valeurs sur lesquelles se négocient les composantes indiciaires.

La valeur de l'Indice S&P 500 ESG+ est disponible sur Bloomberg. À la date du présent prospectus, le symbole boursier est : SPXESAUN

La performance répliquée est le cours de clôture de l'Indice S&P 500 ESG+.

La méthodologie sous-tendant cet indice S&P, sa composition, les règles de révision et un complément d'information sur les composantes indiciaires sous-jacentes sont disponibles sur eu.spindices.com.

Processus de gestion

L'exposition à l'Indice sera réalisée par le biais d'une Réplication directe, principalement en investissant directement dans des valeurs mobilières et/ou d'autres actifs éligibles représentant les composantes indiciaires dans une proportion extrêmement proche de celle de l'Indice.

Le compartiment intègre les risques en matière de durabilité et prend en compte les principales incidences négatives des investissements sur les facteurs de durabilité dans son processus d'investissement, comme indiqué plus en détail à la section « Investissement durable » du présent prospectus, et, conformément à la section « Méthodes de réplication », ne détiendra aucun titre de sociétés impliquées dans la production ou la vente d'armes controversées, de sociétés en violation des conventions internationales relatives aux droits de l'homme ou au droit du travail, ou de sociétés impliquées dans des secteurs controversés : le tabac, le charbon thermique, les armes nucléaires ou le pétrole & gaz non conventionnels.

Loi allemande sur la fiscalité des investissements : Au moins 60 % de la valeur liquidative du compartiment sont investis en permanence dans des actions cotées en bourse ou négociées sur un marché organisé. Par souci de clarté, les investissements dans les fonds de placement immobilier (tels que définis par le ministère des Finances allemand) et les UCITS ou UCIs ne sont pas inclus dans ce pourcentage.

Écart de suivi

L'écart de suivi indique la volatilité de la différence entre le rendement du compartiment et celui de son Indice. Dans des conditions de marché normales, on s'attend à ce que le compartiment réplique la performance de l'Indice avec un écart de suivi pouvant atteindre 1 %. Le rendement, utilisé pour calculer l'écart de suivi du compartiment, est déterminé avant de prendre en compte tout mécanisme de swing pricing.

Valeurs mobilières et instruments dérivés – techniques et instruments

Pour gérer les entrées et sorties de fonds ainsi que les spécificités de certains marchés d'actions locaux (accès au marché, liquidité, fiscalité locale), le Gestionnaire pourra combiner la réplication directe avec une réplication par le biais d'instruments dérivés tels que des contrats à terme standardisés. Dans le cas d'une telle réplication, le compartiment peut détenir des dépôts tout en conservant une exposition totale à l'Indice.

Le compartiment peut recourir à n'importe quel type de techniques et instruments de gestion efficace de portefeuilles concernant les valeurs mobilières et les instruments du marché monétaire, par exemple le prêt, l'emprunt et les conventions de prise et de mise en pension de titres à des fins de gestion efficace de portefeuille, conformément aux conditions énoncées aux sections « Techniques et instruments sur les opérations de financement de titres » et « Méthodes de réplication » du présent prospectus. De tels instruments et techniques peuvent par exemple servir à générer des revenus supplémentaires.

Les proportions maximales et prévues des actifs du Compartiment qui peuvent être soumises aux SFT et TRS sont divulguées dans le tableau « UTILISATION D'OPÉRATIONS FINANCIÈRES SUR TITRES ET SWAPS SUR RENDEMENT TOTAL ».

Devise de référence du compartiment : Dollar américain

Gestionnaire d'investissement

Amundi Asset Management

Risques principaux

Pour plus d'informations, se reporter à la section « Description des risques ».

Risques liés à des conditions de marché normales

Le Fonds présente une volatilité élevée en raison de son exposition aux marchés d'actions

Devise	Gestion
Instruments dérivés	Marché
Action	Investissement durable
Réplication de l'indice	Utilisation de techniques et d'instruments
Fonds de placement	
Cotation liquidité marché (classe d'actions ETF)	

Risques liés à des conditions de marché inhabituelles

Contreparties	Liquidité
Exploitation	Pratiques normales
Mode de gestion des risques	Engagement

Planifier votre investissement

Conçu pour les investisseurs qui comprennent les risques associés au compartiment et envisagent d'investir pour une durée d'au moins 5 ans.

Ce compartiment peut intéresser des investisseurs qui :

- recherchent une croissance à long terme de leurs investissements ;
- cherchent à reproduire la performance de l'Indice tout en acceptant ses risques et sa volatilité associés

Jour ouvrable Tout jour d'ouverture complète d'Euronext Paris.

Jour de transaction Les ordres reçus et acceptés un Jour ouvrable à 14 h 00 HEC au plus tard sont généralement traités sur la base de la VL du prochain jour ouvrable (y compris le jour ouvrable de réception des ordres en question) qui est aussi un jour ouvrable bancaire sur les marchés aux États-Unis. Le règlement des transactions a lieu dans un délai de deux Jours ouvrables après le jour de transaction concerné.

En outre, les valeurs liquidatives techniques (« T-VL ») peuvent être calculées et publiées tout jour civil (à l'exception des samedis et des dimanches) qui ne soit ni un jour ouvré ni un jour de transaction. Ces T-VL n'ont qu'une valeur indicative et ne serviront pas de base pour l'achat, la conversion, le rachat et/ou le transfert d'actions.

Jour de publication de la Valeur liquidative : Jour de transaction +1

Échange Autorisé

PRINCIPALES CLASSES D' ACTIONS ET COMMISSIONS

			Commissions pour opérations sur actions		Commissions annuelles	
Classe d'actions	Devise	Investissement initial min.*	Achat (max.)	Échange (max.)	Gestion (max.)	Administration (max.)
AE	EUR	-	4,50 %	1,00 %	0,15 %	0,15 %
IE	EUR	500 000 USD	2,50 %	1,00 %	0,10 %	0,05 %
UCITS ETF	EUR	1 000 000 USD	3,00 %	1,00 %	0,05 %	0,10 %

Voir la section « Remarques relatives aux frais du Compartiment » du prospectus. D'autres classes d'actions peuvent être proposées. La liste des classes actuelles est consultable sur amundi.lu/amundi-index-solutions.

* Ces montants minimums sont appliqués en USD ou en montants équivalents dans la devise de la classe d'actions concernée.

Avertissement du fournisseur d'indice

LE COMPARTIMENT AMUNDI S&P 500 ESG N'EST EN AUCUNE FAÇON SPONSORISÉ, AVALISÉ, VENDU OU PROMU PAR STANDARD & POOR'S OU SES AFFILIÉS (« S&P »). S&P N'ÉMET AUCUNE DÉCLARATION, CONDITION OU GARANTIE, EXPRESSE OU IMPLICITE, À L'ATTENTION DES PORTEURS DE PARTS DU COMPARTIMENT OU DE TOUT MEMBRE DU PUBLIC QUANT À L'OPPORTUNITÉ D'UN INVESTISSEMENT DANS DES TITRES EN GÉNÉRAL OU DANS LE COMPARTIMENT EN PARTICULIER OU QUANT À LA CAPACITÉ DE L'INDICE S&P 500 À RÉPLIQUER LA PERFORMANCE DE CERTAINS MARCHÉS FINANCIERS ET/OU SEGMENTS DE CERTAINS MARCHÉS FINANCIERS ET/OU DE GROUPES OU CATÉGORIES D'ACTIFS. L'UNIQUE RELATION DE S&P AVEC AMUNDI REPOSE SUR L'OCTROI SOUS LICENCE DE CERTAINES MARQUES DÉPOSÉES, NOMS COMMERCIAUX ET DE L'INDICE S&P 500, QUI EST DÉFINI, CONSTITUÉ ET CALCULÉ PAR S&P SANS TENIR COMPTE D'AMUNDI NI DU COMPARTIMENT. S&P N'EST NULLEMENT TENUE DE PRENDRE EN COMPTE LES BESOINS D'AMUNDI LORS DE LA DÉFINITION, DE LA COMPOSITION OU DU CALCUL DE L'INDICE S&P 500. S&P N'EST RESPONSABLE NI DE LA DÉTERMINATION DES COURS ET DE LA VL DU COMPARTIMENT, NI DU CALENDRIER D'ÉMISSION/DE VENTE DE SES TITRES, PAS PLUS QUE DE LA DÉFINITION OU DU CALCUL DE L'ÉQUATION PERMETTANT LA CONVERSION EN NUMÉRAIRE DE SES ACTIONS, TOUTES ACTIVITÉS AUXQUELLES L'AGENCE NE PREND AUCUNE PART. S&P N'A AUCUNE OBLIGATION OU RESPONSABILITÉ QUANT À L'ADMINISTRATION, LA COMMERCIALISATION OU LA NÉGOCIATION DU COMPARTIMENT.

S&P NE GARANTIT PAS L'EXACTITUDE NI L'EXHAUSTIVITÉ DE L'INDICE S&P 500, NI DES DONNÉES Y FIGURANT, ET NE PEUT ÊTRE TENUE RESPONSABLE DE TOUTE ERREUR, OMISSION OU INTERRUPTION S'Y RAPPORANT. S&P NE DONNE AUCUNE GARANTIE, NE POSE AUCUNE CONDITION NI NE FORMULE AUCUNE DÉCLARATION, EXPRESSÉMENT OU IMPLICITEMENT, QUANT AUX RÉSULTATS DEVANT ÊTRE OBTENUS PAR AMUNDI, LES INVESTISSEURS OU TOUTE AUTRE PERSONNE OU ENTITÉ, ET PROVENANT DE L'UTILISATION DE L'INDICE S&P 500 OU DE TOUTE INFORMATION Y FIGURANT. S&P NE DONNE AUCUNE ESPÈCE DE GARANTIE, EXPRESSE OU IMPLICITE, Y COMPRIS CONCERNANT TOUTE QUALITÉ MARCHANDE OU ADÉQUATION À UN OBJET OU USAGE PARTICULIER, AU TITRE DE L'INDICE S&P 500 OU DES DONNÉES Y FIGURANT. SANS PRÉJUDICE DE CE QUI PRÉCÈDE, S&P NE SAURAIT EN AUCUN CAS ÊTRE TENUE RESPONSABLE DE TOUS DOMMAGES SPÉCIAUX, PUNITIFS, INDIRECTS OU CONSÉCUTIFS (Y COMPRIS TOUTE PERTE DE BÉNÉFICES), RÉSULTANT DE L'UTILISATION DE L'INDICE S&P 500 OU DE TOUTE DONNÉE Y FIGURANT, MÊME SI ELLE A ÉTÉ AVERTIE DE LA POSSIBILITÉ DE SURVENANCE DE TELS DOMMAGES.

AMUNDI STOXX EUROPE 600 ESG

(à restructurer à partir du 3.02.2023)

Objectif et politique d'investissement

Objectif

Répliquer la performance de l'Indice STOXX Europe 600 ESG Broad Market (« l'Indice ») et minimiser l'écart de suivi entre la valeur liquidative du compartiment et la performance de l'Indice.

Le compartiment est un produit financier qui promeut, entre autres caractéristiques, des caractéristiques ESG en vertu de l'Article 8 du Règlement « Disclosure », comme décrit plus en détail dans l'Annexe 1 : Informations relatives aux critères ESG du présent Prospectus.

Description de l'Indice

- Description générale de l'Indice

L'Indice STOXX Europe 600 ESG Broad Market est un indice d'actions basé sur Stoxx Europe 600, qui représente les 600 principaux titres des pays développés européens (« l'Indice cadre ») et applique un ensemble d'exclusions sectorielles et de critères de performance ESG pour l'éligibilité des titres et vise une sélection totale de 80 % du nombre de titres de l'Indice cadre.

L'Indice est un Indice de rendement total net : les dividendes nets d'impôts et taxes versés par les composantes indiciaires sont inclus dans le rendement de l'Indice.

- Devise de l'Indice : euro
- Composition de l'Indice

L'univers applicable se compose des sociétés incluses dans l'Indice cadre, comme décrit plus en détail dans l'Annexe 1 : Informations relatives aux critères ESG du présent Prospectus.

- Révision de l'Indice

L'Indice fait l'objet d'un rééquilibrage trimestriel.

- Publication de l'Indice

L'Indice est calculé et publié par Stoxx.

L'Indice STOXX Europe 600 ESG Broad Market est calculé quotidiennement sur la base des cours de clôture officiels des bourses de valeurs sur lesquelles se négocient les composantes indiciaires.

La valeur de l'Indice STOXX Europe 600 ESG Broad Market est disponible sur Bloomberg. À la date du présent prospectus, le symbole boursier est : SXXRESGB

La performance répliquée est le cours de clôture de l'Indice STOXX Europe 600 ESG Broad Market.

La méthodologie sous-tendant cet indice Stoxx, sa composition, les règles de révision et un complément d'information sur les composantes indiciaires sous-jacentes sont disponibles sur stoxx.com.

Processus de gestion

L'exposition à l'Indice sera réalisée par le biais d'une Réplication directe, principalement en investissant directement dans des valeurs mobilières et/ou d'autres actifs éligibles représentant les composantes indiciaires dans une proportion extrêmement proche de celle de l'Indice.

Le compartiment intègre les risques en matière de durabilité et prend en compte les principales incidences négatives des investissements sur les facteurs de durabilité dans son processus d'investissement, comme indiqué plus en détail à la section « Investissement durable » du présent prospectus, et, conformément à la section « Méthodes de réplication », ne détiendra aucun titre de sociétés impliquées dans la production ou la vente d'armes controversées, de sociétés en violation des conventions internationales relatives aux droits de l'homme ou au droit du travail, ou de sociétés impliquées dans des secteurs controversés : le tabac, le charbon thermique, les armes nucléaires ou le pétrole & gaz non conventionnels.

Loi allemande sur la fiscalité des investissements : Au moins 60 % de la valeur liquidative du compartiment sont investis en permanence dans des actions cotées en bourse ou négociées sur un marché organisé. Par souci de clarté, les investissements dans les fonds de placement immobilier (tels que définis par le ministère des Finances allemand) et les UCITS ou UCIs ne sont pas inclus dans ce pourcentage.

Écart de suivi

L'écart de suivi indique la volatilité de la différence entre le rendement du compartiment et celui de son Indice. Dans des conditions de marché normales, on s'attend à ce que le compartiment réplique la performance de l'Indice avec un écart de suivi pouvant atteindre 1 %. Le rendement, utilisé pour calculer l'écart de suivi du compartiment, est déterminé avant de prendre en compte tout mécanisme de swing pricing.

Valeurs mobilières et instruments dérivés – techniques et instruments

Pour gérer les entrées et sorties de fonds ainsi que les spécificités de certains marchés d'actions locaux (accès au marché, liquidité, fiscalité locale), le Gestionnaire pourra combiner la réplication directe avec une réplication par le biais d'instruments dérivés tels que des contrats à terme standardisés. Dans le cas d'une telle réplication, le compartiment peut détenir des dépôts tout en conservant une exposition totale à l'Indice.

Le compartiment peut recourir à n'importe quel type de techniques et instruments de gestion efficace de portefeuilles concernant les valeurs mobilières et les instruments du marché monétaire, par exemple le prêt, l'emprunt et les conventions de prise et de mise en pension de titres à des fins de gestion efficace de portefeuille, conformément aux conditions énoncées aux sections « Techniques et instruments sur les opérations de financement de titres » et « Méthodes de réplication » du présent prospectus. De tels instruments et techniques peuvent par exemple servir à générer des revenus supplémentaires.

Les proportions maximales et prévues des actifs du Compartiment qui peuvent être soumises aux SFT et TRS sont divulguées dans le tableau « UTILISATION D'OPÉRATIONS FINANCIÈRES SUR TITRES ET SWAPS SUR RENDEMENT TOTAL ».

Devise de référence du compartiment : euro

Gestionnaire d'investissement

Amundi Asset Management

Risques principaux

Pour plus d'informations, se reporter à la section « Description des risques ».

Risques liés à des conditions de marché normales

Le Fonds présente une volatilité élevée en raison de son exposition aux marchés d'actions

Devise	Gestion
Instruments dérivés	Marché
Action	Petites et moyennes capitalisations
Réplication de l'indice	Investissement durable
Fonds de placement	Utilisation de techniques et d'instruments

Risques liés à des conditions de marché inhabituelles

Contreparties	Liquidité
Exploitation	Pratiques normales
Mode de gestion des risques	Engagement

Planifier votre investissement

Conçu pour les investisseurs qui comprennent les risques associés au compartiment et envisagent d'investir pour une durée d'au moins 5 ans.

Ce compartiment peut intéresser des investisseurs qui :

- recherchent une croissance à long terme de leurs investissements ;
- cherchent à reproduire la performance de l'Indice tout en acceptant ses risques et sa volatilité associés

Jour ouvrable Tout jour d'ouverture complète d'Euronext Paris.

Le règlement des transactions a lieu dans un délai de deux jours ouvrables après le jour de transaction concerné.

En outre, les valeurs liquidatives techniques (« T-VL ») peuvent être calculées et publiées tout jour civil (à l'exception des samedis et des dimanches) qui ne soit ni un jour ouvré ni un jour de transaction. Ces T-VL n'ont qu'une valeur indicative et ne serviront pas de base pour l'achat, la conversion, le rachat et/ou le transfert d'actions.

Jour de publication de la Valeur liquidative : Jour de transaction +1

Valeur liquidative :

Échange

Autorisé

PRINCIPALES CLASSES D' ACTIONS ET COMMISSIONS

Classe d'actions	Devise	Investissement initial min.*	Commissions pour opérations sur actions		Commissions annuelles	
			Achat (max.)	Échange (max.)	Gestion (max.)	Administration (max.)

Voir la section « Remarques relatives aux frais du Compartiment » du prospectus. D'autres classes d'actions peuvent être proposées. La liste des classes actuelles est consultable sur amundi.lu/amundi-index-solutions.

* Ces montants minimums sont appliqués en USD ou en montants équivalents dans la devise de la classe d'actions concernée.

Avertissement du fournisseur d'indice

STOXX et ses concédants de licence (les « Concédants ») n'entretiennent aucune relation avec Amundi Asset Management, autrement que pour l'octroi de licence pour l'Indice STOXX Europe 600 ESG Broad Market® et des marques déposées associées pour une utilisation se rapportant au Compartiment AMUNDI STOXX EUROPE 600 ESG.

STOXX et ses Concédants :

- Ne sponsorisent pas, n'avalisent pas, ne vendent pas et ne promeuvent pas l'AMUNDI STOXX EUROPE 600 ESG.
- Ne recommandent pas à quiconque d'investir dans l'AMUNDI STOXX EUROPE 600 ESG ni dans aucun autre titre.
- N'assument aucune responsabilité et ne prennent aucune décision concernant le calendrier, les montants et la valorisation de l'AMUNDI STOXX EUROPE 600 ESG.
- N'assument aucune responsabilité quant à l'administration, à la gestion ou à la commercialisation de l'AMUNDI STOXX EUROPE 600 ESG.
- Ne prennent aucunement en compte les besoins du Compartiment AMUNDI STOXX EUROPE 600 ESG ou des porteurs de parts du Compartiment AMUNDI STOXX EUROPE 600 ESG dans le cadre de la définition, de la constitution ou du calcul de l'Indice STOXX Europe 600 ESG Broad Market ou être dans l'obligation de le faire.

STOXX et ses Concédants n'ont aucune responsabilité au titre du Compartiment AMUNDI STOXX EUROPE 600 ESG. En particulier :

- STOXX et ses Concédants ne donnent aucune garantie, explicite ou implicite, et récusent toute garantie concernant :
- Les résultats peuvent être obtenus par le Compartiment AMUNDI STOXX EUROPE 600 ESG, le porteur de parts du Compartiment AMUNDI STOXX EUROPE 600 ESG ou toute autre personne en rapport avec l'utilisation de l'Indice STOXX Europe 600 ESG Broad Market et des données comprises dans l'Indice STOXX Europe 600 ESG Broad Market® ;
- L'exactitude et l'exhaustivité de l'Indice STOXX Europe 600 ESG Broad Market et de ses données ;
- La commercialisation et l'adéquation à une fin particulière ou une utilisation de l'Indice STOXX Europe 600 ESG Broad Market® et de ses données ;
- STOXX et ses Concédants déclinent toute responsabilité en cas d'erreur, d'omission ou d'interruption de l'Indice STOXX Europe 600 ESG Broad Market® ou de ses données ;
- STOXX et ses Concédants ne pourront en aucun cas être tenus responsables de quelconques profits non réalisés, dommages ou pertes indirects, punitifs, spéciaux ou consécutifs, quand bien même ils auraient été avisés de leur éventualité.

Le contrat de licence entre Amundi Asset Management et STOXX concerne uniquement ces derniers et aucunement les porteurs de parts du Compartiment AMUNDI STOXX EUROPE 600 ESG ou d'autres tierces parties.

AMUNDI STOXX EUROPE 600 ESG

(applicable à partir du 3.02.2023)

Objectif et politique d'investissement

Objectif

Répliquer la performance de l'Indice STOXX Europe 600 ESG+ (l'« Indice ») et minimiser l'écart de suivi entre la valeur liquidative du compartiment et la performance de l'Indice.

Le compartiment est un produit financier qui promeut, entre autres caractéristiques, des caractéristiques ESG en vertu de l'Article 8 du Règlement « Disclosure », comme décrit plus en détail dans l'Annexe 1 : Informations relatives aux critères ESG du présent Prospectus.

Description de l'Indice

- Description générale de l'Indice

L'Indice STOXX EUROPE 600 ESG+ est un indice d'actions basé sur le Stoxx Europe 600, représentatif des 600 premiers titres des pays développés d'Europe (l'« Indice cadre »), qui applique un ensemble d'exclusions sectorielles et de critères de performance ESG pour déterminer l'éligibilité des titres et qui vise une sélection totale de 80 % du nombre de titres de l'Indice cadre.

L'Indice est un Indice de rendement total net : les dividendes nets d'impôts et taxes versés par les composantes indicielles sont inclus dans le rendement de l'Indice.

- Devise de l'Indice : euro

- Composition de l'Indice

L'univers applicable se compose des sociétés incluses dans l'Indice cadre, comme décrit plus en détail dans l'Annexe 1 : Informations relatives aux critères ESG du présent Prospectus.

- Révision de l'Indice

L'Indice fait l'objet d'un rééquilibrage trimestriel.

- Publication de l'Indice

L'Indice est calculé et publié par Stoxx.

L'Indice est calculé quotidiennement sur la base des cours de clôture officiels des Bourses de valeurs sur lesquelles se négocient les composantes indicielles.

La valeur de l'Indice STOXX Europe 600 ESG+ est disponible sur Bloomberg. À la date du présent prospectus, le symbole boursier est : SXXRESGP

La performance répliquée est le cours de clôture de l'Indice STOXX Europe 600 ESG+.

La méthodologie sous-tendant cet indice Stoxx, sa composition, les règles de révision et un complément d'information sur les composantes indicielles sous-jacentes sont disponibles sur stoxx.com.

Processus de gestion

L'exposition à l'Indice sera réalisée par le biais d'une Réplication directe, principalement en investissant directement dans des valeurs mobilières et/ou d'autres actifs éligibles représentant les composantes indicielles dans une proportion extrêmement proche de celle de l'Indice.

Le compartiment intègre les risques en matière de durabilité et prend en compte les principales incidences négatives des investissements sur les facteurs de durabilité dans son processus d'investissement, comme indiqué plus en détail à la section « Investissement durable » du présent prospectus, et, conformément à la section « Méthodes de réplication », ne détiendra aucun titre de sociétés impliquées dans la production ou la vente d'armes controversées, de sociétés en violation des conventions internationales relatives aux droits de l'homme ou au droit du travail, ou de sociétés impliquées dans des secteurs controversés : le tabac, le charbon thermique, les armes nucléaires ou le pétrole & gaz non conventionnels.

Loi allemande sur la fiscalité des investissements : Au moins 60 % de la valeur liquidative du compartiment sont investis en permanence dans des actions cotées en bourse ou négociées sur un marché organisé. Par souci de clarté, les investissements dans les fonds de placement immobilier (tels que définis par le ministère des Finances allemand) et les UCITS ou UCIs ne sont pas inclus dans ce pourcentage.

Écart de suivi

L'écart de suivi indique la volatilité de la différence entre le rendement du compartiment et celui de son Indice. Dans des conditions de marché normales, on s'attend à ce que le compartiment réplique la performance de l'Indice avec un écart de suivi pouvant atteindre 1 %. Le rendement, utilisé pour calculer l'écart de suivi du compartiment, est déterminé avant de prendre en compte tout mécanisme de swing pricing.

Valeurs mobilières et instruments dérivés – techniques et instruments

Pour gérer les entrées et sorties de fonds ainsi que les spécificités de certains marchés d'actions locaux (accès au marché, liquidité, fiscalité locale), le Gestionnaire pourra combiner la réplication directe avec une réplication par le biais d'instruments dérivés tels que des contrats à terme standardisés. Dans le cas d'une telle réplication, le compartiment peut détenir des dépôts tout en conservant une exposition totale à l'Indice.

Le compartiment peut recourir à n'importe quel type de techniques et instruments de gestion efficace de portefeuilles concernant les valeurs mobilières et les instruments du marché monétaire, par exemple le prêt, l'emprunt et les conventions de prise et de mise en pension de titres à des fins de gestion efficace de portefeuille, conformément aux conditions énoncées aux sections « Techniques et instruments sur les opérations de financement de titres » et « Méthodes de réplication » du présent prospectus. De tels instruments et techniques peuvent par exemple servir à générer des revenus supplémentaires.

Les proportions maximales et prévues des actifs du Compartiment qui peuvent être soumises aux SFT et TRS sont divulguées dans le tableau « UTILISATION D'OPÉRATIONS FINANCIÈRES SUR TITRES ET SWAPS SUR RENDEMENT TOTAL ».

Devise de référence du compartiment : euro

Gestionnaire d'investissement

Amundi Asset Management

Risques principaux

Pour plus d'informations, se reporter à la section « Description des risques ».

Risques liés à des conditions de marché normales

Le Fonds présente une volatilité élevée en raison de son exposition aux marchés d'actions

Devise	Gestion
Instruments dérivés	Marché
Action	Petites et moyennes capitalisations
Réplication de l'indice	Investissement durable
Fonds de placement	Utilisation de techniques et d'instruments

Risques liés à des conditions de marché inhabituelles

Contreparties	Liquidité
Exploitation	Pratiques normales

Mode de gestion des risques

Engagement

Planifier votre investissement

Conçu pour les investisseurs qui comprennent les risques associés au compartiment et envisagent d'investir pour une durée d'au moins 5 ans.

Ce compartiment peut intéresser des investisseurs qui :

- recherchent une croissance à long terme de leurs investissements ;
- cherchent à reproduire la performance de l'Indice tout en acceptant ses risques et sa volatilité associés

Jour ouvrable Tout jour d'ouverture complète d'Euronext Paris.

Jour de transaction Les ordres reçus et acceptés un Jour ouvrable à 14 h 00 HEC au plus tard sont généralement traités sur la base de la VL du prochain jour ouvrable (y compris le jour ouvrable de réception des ordres en question) qui est aussi un jour ouvrable bancaire complet au Royaume-Uni, en France et en Suisse. Le règlement des transactions a lieu dans un délai de deux Jours ouvrables après le jour de transaction concerné.

En outre, les valeurs liquidatives techniques (« T-VL ») peuvent être calculées et publiées tout jour civil (à l'exception des samedis et des dimanches) qui ne soit ni un jour ouvré ni un jour de transaction. Ces T-VL n'ont qu'une valeur indicative et ne serviront pas de base pour l'achat, la conversion, le rachat et/ou le transfert d'actions.

Jour de publication de la Valeur liquidative :

Échange Autorisé

PRINCIPALES CLASSES D' ACTIONS ET COMMISSIONS

			Commissions pour opérations sur actions		Commissions annuelles	
Classe d'actions	Devise	Investissement initial min.*	Achat (max.)	Échange (max.)	Gestion (max.)	Administration (max.)
UCITS ETF - EUR	EUR	1 000 000 USD	3,00 %	1,00 %	0,08 %	0,10 %

Voir la section « Remarques relatives aux frais du Compartiment » du prospectus. D'autres classes d'actions peuvent être proposées. La liste des classes actuelles est consultable sur amundi.lu/amundi-index-solutions.

* Ces montants minimums sont appliqués en USD ou en montants équivalents dans la devise de la classe d'actions concernée.

Avertissement du fournisseur d'indice

STOXX et ses concédants de licence (les « Concédants ») n'entretiennent aucune relation avec Amundi Asset Management, autrement que pour l'octroi de licence pour l'Indice STOXX Europe 600 ESG+® et des marques déposées associées pour une utilisation se rapportant au Compartiment AMUNDI STOXX EUROPE 600 ESG.

STOXX et ses Concédants :

- Ne sponsorisent pas, n'avalisent pas, ne vendent pas et ne promeuvent pas l'AMUNDI STOXX EUROPE 600 ESG.
- Ne recommandent pas à quiconque d'investir dans l'AMUNDI STOXX EUROPE 600 ESG ni dans aucun autre titre.
- N'assument aucune responsabilité et ne prennent aucune décision concernant le calendrier, les montants et la valorisation de l'AMUNDI STOXX EUROPE 600 ESG.
- N'assument aucune responsabilité quant à l'administration, à la gestion ou à la commercialisation de l'AMUNDI STOXX EUROPE 600 ESG.
- Ne prennent aucunement en compte les besoins du Compartiment AMUNDI STOXX EUROPE 600 ESG ou des porteurs de parts du Compartiment AMUNDI STOXX EUROPE 600 ESG dans le cadre de la définition, de la constitution ou du calcul de l'Indice STOXX Europe 600 ESG+ et n'ont aucune obligation de le faire.

STOXX et ses Concédants n'ont aucune responsabilité au titre du Compartiment AMUNDI STOXX EUROPE 600 ESG. En particulier :

- STOXX et ses Concédants ne donnent aucune garantie, explicite ou implicite, et récusent toute garantie concernant :
- Les résultats peuvent être obtenus par le Compartiment AMUNDI STOXX EUROPE 600 ESG, le porteur de parts du Compartiment AMUNDI STOXX EUROPE 600 ESG ou toute autre personne en rapport avec l'utilisation de l'Indice STOXX Europe 600 ESG+ et des données comprises dans l'Indice STOXX Europe 600 ESG+® ;
- L'exactitude et l'exhaustivité de l'Indice STOXX Europe 600 ESG+ et de ses données ;
- La commercialisation et l'adéquation à une fin particulière ou une utilisation de l'Indice STOXX Europe 600 ESG+® et de ses données ;
- STOXX et ses Concédants n'ont aucune responsabilité quant aux erreurs, omissions ou interruptions de l'Indice STOXX Europe 600 ESG+® ou de ses données ;
- STOXX et ses Concédants ne pourront en aucun cas être tenus responsables de quelconques profits non réalisés, dommages ou pertes indirects, punitifs, spéciaux ou consécutifs, quand bien même ils auraient été avisés de leur éventualité.

Le contrat de licence entre Amundi Asset Management et STOXX concerne uniquement ces derniers et aucunement les porteurs de parts du Compartiment AMUNDI STOXX EUROPE 600 ESG ou d'autres tierces parties.

AMUNDI MSCI AC FAR EAST EX JAPAN ESG LEADERS SELECT

Objectif et politique d'investissement

Objectif

Répliquer la performance de l'indice MSCI Ac Far East ex Japan ESG Leaders Select 5% Issuer Capped (l'« Indice ») et minimiser l'écart de suivi entre la valeur liquidative du compartiment et la performance de l'Indice.

Le compartiment est un produit financier qui promet, entre autres caractéristiques, des caractéristiques ESG en vertu de l'Article 8 du Règlement « Disclosure », comme décrit plus en détail dans l'Annexe 1 : Informations relatives aux critères ESG du présent Prospectus.

Description de l'Indice

- Description générale de l'Indice

L'Indice MSCI Ac Far East ex Japan ESG Leaders Select 5% Issuer Capped est un indice d'actions basé sur l'indice MSCI AC Far East ex Japan (l'« Indice cadre »), représentatif des titres de moyenne à grande capitalisation à travers 2 Marchés développés (hormis le Japon) et 7 Marchés émergents d'Extrême-Orient, émis par des sociétés assorties de notations exceptionnelles en matière environnementale, sociale et de gouvernance (ESG) dans chaque secteur de l'Indice cadre.

L'Indice est un Indice de rendement total net : les dividendes nets d'impôts et taxes versés par les composantes indicielles sont inclus dans le rendement de l'Indice.

- Devise de l'Indice : Dollar américain
- Composition de l'Indice

Les titres sont ceux inclus dans l'indice MSCI AC Far East ex Japan et dans l'un des 3 indices suivants : MSCI China ESG Leaders Select, MSCI EM ex China ESG Leaders Select et MSCI World ESG Leaders Select, comme décrit plus en détail dans l'Annexe 1 : Informations relatives aux critères ESG du présent Prospectus.

- Révision de l'Indice

L'Indice fait l'objet d'un rééquilibrage trimestriel.

- Publication de l'Indice

L'Indice est calculé et publié par MSCI (« MSCI »).

Les indices MSCI officiels sont calculés par MSCI à l'aide :

- des cours de clôture officiels des Bourses de valeurs sur lesquelles se négocient les composantes indicielles ;
- des taux de change WM Reuters à la clôture (16 h 00 GMT).

La valeur de l'indice MSCI Ac Far East ex Japan ESG Leaders Select 5% Issuer Capped est disponible sur Bloomberg. À la date du présent prospectus, le symbole boursier est : MXACFENU

La performance répliquée est le cours de clôture de l'indice MSCI Ac Far East ex Japan ESG Leaders Select 5% Issuer Capped.

On trouvera sur msci.com la méthodologie sous-tendant l'indice MSCI, sa composition, les règles de révision et un complément d'information sur les composantes indicielles sous-jacentes

Processus de gestion

L'exposition à l'Indice sera réalisée par le biais d'une Réplication directe, principalement en investissant directement dans des valeurs mobilières et/ou d'autres actifs éligibles représentant les composantes indicielles dans une proportion extrêmement proche de celle de l'Indice.

Le compartiment intègre les risques en matière de durabilité et prend en compte les principales incidences négatives des investissements sur les facteurs de durabilité dans son processus d'investissement, comme indiqué plus en détail à la section « Investissement durable » du présent prospectus, et, conformément à la section « Méthodes de réplication », ne détiendra aucun titre de sociétés impliquées dans la production ou la vente d'armes controversées, de sociétés en violation des conventions internationales relatives aux droits de l'homme ou au droit du travail, ou de sociétés impliquées dans des secteurs controversés : le tabac, le charbon thermique, les armes nucléaires ou le pétrole & gaz non conventionnels.

Loi allemande sur la fiscalité des investissements : Au moins 55 % de la valeur liquidative du compartiment sont investis en permanence dans des actions cotées en bourse ou négociées sur un marché organisé. Par souci de clarté, les investissements dans les fonds de placement immobilier (tels que définis par le ministère des Finances allemand) et les UCITS ou UCIs ne sont pas inclus dans ce pourcentage.

Écart de suivi

L'écart de suivi indique la volatilité de la différence entre le rendement du compartiment et celui de son Indice. Dans des conditions de marché normales, on s'attend à ce que le compartiment réplique la performance de l'Indice avec un écart de suivi pouvant atteindre 2 %. Le rendement, utilisé pour calculer l'écart de suivi du compartiment, est déterminé avant de prendre en compte tout mécanisme de swing pricing.

Valeurs mobilières et instruments dérivés – techniques et instruments

Pour gérer les entrées et sorties de fonds ainsi que les spécificités de certains marchés d'actions locaux (accès au marché, liquidité, fiscalité locale), le Gestionnaire pourra combiner la réplication directe avec une réplication par le biais d'instruments dérivés tels que des contrats à terme standardisés. Dans le cas d'une telle réplication, le compartiment peut détenir des dépôts tout en conservant une exposition totale à l'Indice.

Le compartiment peut recourir à n'importe quel type de techniques et instruments de gestion efficace de portefeuilles concernant les valeurs mobilières et les instruments du marché monétaire, par exemple le prêt, l'emprunt et les conventions de prise et de mise en pension de titres à des fins de gestion efficace de portefeuille, conformément aux conditions énoncées aux sections « Techniques et instruments sur les opérations de financement de titres » et « Méthodes de réplication » du présent prospectus. De tels instruments et techniques peuvent par exemple servir à générer des revenus supplémentaires.

Les proportions maximales et prévues des actifs du Compartiment qui peuvent être soumises aux SFT et TRS sont divulguées dans le tableau « UTILISATION D'OPÉRATIONS FINANCIÈRES SUR TITRES ET SWAPS SUR RENDEMENT TOTAL ».

Devise de référence du compartiment : Dollar américain

Gestionnaire d'investissement

Amundi Japan Ltd

Risques principaux

Pour plus d'informations, se reporter à la section « Description des risques ».

Risques liés à des conditions de marché normales

Le Fonds présente une volatilité élevée en raison de son exposition aux marchés d'actions

Devise	Gestion
Instruments dérivés	Marché
Marché émergent	Petites et moyennes capitalisations
Action	Investissement durable
Réplication de l'indice	Utilisation de techniques et d'instruments
Fonds de placement	
Risque géographique lié à la Chine	
Cotation liquidité marché (classe d'actions ETF)	

Risques liés à des conditions de marché inhabituelles

Contreparties	Liquidité
Exploitation	Pratiques normales
Défaut	

Mode de gestion des risques

Engagement

Planifier votre investissement

Conçu pour les investisseurs qui comprennent les risques associés au compartiment et envisagent d'investir pour une durée d'au moins 5 ans.

Ce compartiment peut intéresser des investisseurs qui :

- recherchent une croissance à long terme de leurs investissements ;
- cherchent à reproduire la performance de l'Indice tout en acceptant ses risques et sa volatilité associés

Jour ouvrable Tout jour d'ouverture complète d'Euronext Paris.

Jour de transaction Les ordres reçus et acceptés un Jour ouvrable à 14 h 00 HEC au plus tard sont généralement traités sur la base de la VL du prochain jour qui est aussi un jour ouvrable bancaire complet sur le marché de Hong Kong, en Corée du Sud ou à Taïwan. Le règlement des transactions a lieu dans un délai de deux Jours ouvrables après le jour de transaction concerné.

En outre, les valeurs liquidatives techniques (« T-VL ») peuvent être calculées et publiées tout jour civil (à l'exception des samedis et des dimanches) qui ne soit ni un jour ouvré ni un jour de transaction. Ces T-VL n'ont qu'une valeur indicative et ne serviront pas de base pour l'achat, la conversion, le rachat et/ou le transfert d'actions.

Jour de publication de la Valeur liquidative : Jour de transaction +1

Échange

Autorisé

PRINCIPALES CLASSES D' ACTIONS ET COMMISSIONS

Classe d'actions	Devise	Investissement initial min.*	Commissions pour opérations sur actions		Commissions annuelles	
			Achat (max.)	Échange (max.)	Gestion (max.)	Administration (max.)
AE	EUR	-	4,50 %	1,00 %	0,35 %	0,15 %
IE	EUR	500 000 USD	2,50 %	1,00 %	0,15 %	0,10 %
UCITS ETF DR - USD	USD	1 000 000 USD	3,00 %	1,00 %	0,15 %	0,10 %

Voir la section « Remarques relatives aux frais du Compartiment » du prospectus. D'autres classes d'actions peuvent être proposées. La liste des classes actuelles est consultable sur amundi.lu/amundi-index-solutions.

* Ces montants minimums sont appliqués en USD ou en montants équivalents dans la devise de la classe d'actions concernée.

Avertissement du fournisseur d'indice

AMUNDI MSCI AC FAR EAST EX JAPAN ESG LEADERS SELECT (LE « COMPARTIMENT ») N'EST EN AUCUNE FAÇON SPONSORISÉ, AVALISÉ, VENDU OU PROMU PAR MSCI INC. (« MSCI »), NI PAR L'UNE DE SES SOCIÉTÉS AFFILIÉES, L'UN DE SES FOURNISSEURS D'INFORMATIONS OU AUCUN TIERS CONCERNÉ PAR LA COMPOSITION OU LA CRÉATION D'UN INDICE MSCI (COLLECTIVEMENT, LES « PARTIES MSCI »). LES INDICES MSCI SONT LA PROPRIÉTÉ EXCLUSIVE DE MSCI ET SONT DES MARQUES DE SERVICE DE MSCI OU DE SES SOCIÉTÉS AFFILIÉES. LES INDICES MSCI ONT FAIT L'OBJET D'UNE LICENCE ACCORDÉE, POUR CERTAINS BESOINS, À AMUNDI. AUCUNE DES PARTIES MSCI NE FAIT DE DÉCLARATION, NI NE DONNE DE GARANTIE, EXPRESSE OU IMPLICITE, À L'ÉMETTEUR OU AUX PORTEURS DE PARTS DE CE COMPARTIMENT, OU À TOUTE AUTRE PERSONNE OU ENTITÉ, CONCERNANT LA PERTINENCE D'INVESTIR DANS LES COMPARTIMENTS EN GÉNÉRAL OU DANS CE COMPARTIMENT EN PARTICULIER, OU LA CAPACITÉ DE TOUT INDICE MSCI À RÉPLIQUER LA PERFORMANCE DU MARCHÉ BOURSIER CORRESPONDANT. MSCI OU SES SOCIÉTÉS AFFILIÉES SONT LES CONCÉDANTS DE LA LICENCE DE CERTAINES MARQUES DÉPOSÉES, MARQUES DE SERVICE ET NOMS COMMERCIAUX, AINSI QUE DES INDICES MSCI DÉTERMINÉS, COMPOSÉS ET CALCULÉS PAR MSCI, INDÉPENDAMMENT D'AMUNDI, DE CE COMPARTIMENT, DES PORTEURS DE PARTS DE CE COMPARTIMENT, OU DE TOUTE AUTRE PERSONNE OU ENTITÉ.

AUCUNE DES PARTIES MSCI N'EST TENUE DE PRENDRE EN COMPTE LES BESOINS D'AMUNDI, DES PORTEURS DE PARTS DE CE COMPARTIMENT OU DE TOUTE AUTRE PERSONNE OU ENTITÉ DANS LE CADRE DE LA DÉFINITION, DE LA COMPOSITION OU DU CALCUL DES INDICES MSCI. AUCUNE DES PARTIES MSCI N'EST RESPONSABLE DE LA DÉTERMINATION DE LA DATE DE LANCEMENT, DU PRIX OU DE LA QUANTITÉ DES ACTIONS DU COMPARTIMENT, NI DE LA DÉTERMINATION OU DU CALCUL DE LA FORMULE/DÉS CRITÈRES SELON LESQUELS, LE COMPARTIMENT EST REMBOURSABLE, AUTANT D'OPÉRATIONS AUXQUELLES AUCUNE DES PARTIES MSCI N'A PRIS PART. PAR AILLEURS, AUCUNE DES PARTIES MSCI N'A D'OBLIGATION OU DE RESPONSABILITÉ À L'ÉGARD DE L'ÉMETTEUR, DES PORTEURS DE PARTS DE CE COMPARTIMENT OU DE TOUTE AUTRE PERSONNE OU ENTITÉ RELATIVEMENT À L'ADMINISTRATION, À LA COMMERCIALISATION ET À L'OFFRE DE CE COMPARTIMENT.

BIEN QUE MSCI OBTIENNE DES INFORMATIONS À INCLURE OU À UTILISER DANS LE CALCUL DES INDICES MSCI PROVENANT DE SOURCES QUE MSCI CONSIDÈRE FIABLES, AUCUNE DES PARTIES MSCI NE GARANTIT L'ORIGINALITÉ, LA PRÉCISION ET/OU L'EXHAUSTIVITÉ DE TOUT INDICE MSCI INDEX OU DE TOUTE INFORMATION Y FIGURANT. AUCUNE DES PARTIES MSCI NE GARANTIT, EXPRESSÉMENT OU IMPLICITEMENT, LES RÉSULTATS DEVANT ÊTRE OBTENUS PAR L'ÉMETTEUR DU COMPARTIMENT, LES PORTEURS DE PARTS DE CE DERNIER OU TOUTE AUTRE PERSONNE OU ENTITÉ, ET PROVENANT DE L'UTILISATION DE TOUT INDICE MSCI INDEX OU DE TOUTE INFORMATION Y FIGURANT. AUCUNE DES PARTIES MSCI NE PEUT ÊTRE TENUE RESPONSABLE DE TOUTE ERREUR, OMISSION OU INTERRUPTION RELATIVES AUX INDICES MSCI INDEX OU À TOUTE DONNÉE Y FIGURANT. EN OUTRE, AUCUNE DES PARTIES MSCI NE DONNE DE GARANTIE EXPRESSE OU IMPLICITE DE QUELQUE SORTE QUE CE SOIT, ET LES PARTIES MSCI N'EXPRIMENT AUCUNE GARANTIE DE QUALITÉ MARCHANDE ET D'ADÉQUATION À UN USAGE PARTICULIER EN CE QUI CONCERNE LES INDICES MSCI INDEX ET TOUTE DONNÉE Y FIGURANT. SANS PRÉJUDICE DE CE QUI PRÉCÈDE, AUCUNE DES PARTIES MSCI NE POURRA ÊTRE TENUE RESPONSABLE DE TOUS DOMMAGES DIRECTS, INDIRECTS, SPÉCIAUX, PUNITIFS, CONSÉCUTIFS OU AUTRES (Y COMPRIS UNE QUELCONQUE PERTE DE BÉNÉFICES), QUAND BIEN MÊME ELLE AURAIT ÉTÉ AVISÉE DE L'ÉVENTUALITÉ DE TELS DOMMAGES.

AMUNDI MSCI CHINA ESG LEADERS SELECT

Objectif et politique d'investissement

Objectif

Répliquer la performance de l'indice MSCI China ESG Leaders Select 5% Issuer Capped (l'« Indice ») et minimiser l'écart de suivi entre la valeur liquidative du compartiment et la performance de l'Indice.

Le compartiment est un produit financier qui promeut, entre autres caractéristiques, des caractéristiques ESG en vertu de l'Article 8 du Règlement « Disclosure », comme décrit plus en détail dans l'Annexe 1 : Informations relatives aux critères ESG du présent Prospectus.

Description de l'Indice

- Description générale de l'Indice

L'indice MSCI China ESG Leaders Select 5% Issuer Capped est un indice d'actions basé sur l'indice MSCI China (l'« Indice cadre »), représentatif des titres de sociétés chinoises de moyenne à grande capitalisation recouvrant des actions A, des actions H, des actions B, des Red chips, des P chips et des titres étrangers (p.ex. des ADR) et émis par des entreprises assorties de notations exceptionnelles en matière environnementale, sociale et de gouvernance (ESG) dans chaque secteur de l'Indice cadre.

L'Indice est un Indice de rendement total net : les dividendes nets d'impôts et taxes versés par les composantes indicielles sont inclus dans le rendement de l'Indice.

- Devise de l'Indice : Dollar américain
- Composition de l'Indice

L'univers admissible regroupe tous les titres composant l'Indice cadre.

Les titres sont sélectionnés en appliquant une combinaison d'exclusions fondées sur les valeurs et un processus de sélection supérieur aux sociétés de l'Indice MSCI China, comme décrit plus en détail dans l'Annexe 1 : Informations relatives aux critères ESG du présent Prospectus.

- Révision de l'Indice

L'Indice fait l'objet d'un rééquilibrage trimestriel.

- Publication de l'Indice

L'Indice est calculé et publié par MSCI (« MSCI »).

Les indices MSCI officiels sont calculés par MSCI à l'aide :

- des cours de clôture officiels des Bourses de valeurs sur lesquelles se négocient les composantes indicielles ;
- des taux de change WM Reuters à la clôture (16 h 00 GMT).

La valeur de l'indice MSCI China ESG Leaders Select 5% Issuer Capped est disponible sur Bloomberg. À la date du présent prospectus, le symbole boursier est : MXCNEGNU

La performance répliquée est le cours de clôture de l'Indice MSCI China ESG Leaders Select 5% Issuer Capped.

On trouvera sur msci.com la méthodologie sous-tendant l'indice MSCI, sa composition, les règles de révision et un complément d'information sur les composantes indicielles sous-jacentes

Processus de gestion

L'exposition à l'Indice sera réalisée par le biais d'une Réplication directe, principalement en investissant directement dans des valeurs mobilières et/ou d'autres actifs éligibles représentant les composantes indicielles dans une proportion extrêmement proche de celle de l'Indice.

Le compartiment intègre les risques en matière de durabilité et prend en compte les principales incidences négatives des investissements sur les facteurs de durabilité dans son processus d'investissement, comme indiqué plus en détail à la section « Investissement durable » du présent prospectus, et, conformément à la section « Méthodes de réplication », ne détiendra aucun titre de sociétés impliquées dans la production ou la vente d'armes controversées, de sociétés en violation des conventions internationales relatives aux droits de l'homme ou au droit du travail, ou de sociétés impliquées dans des secteurs controversés : le tabac, le charbon thermique, les armes nucléaires ou le pétrole & gaz non conventionnels.

Loi allemande sur la fiscalité des investissements : Au moins 60 % de la valeur liquidative du compartiment sont investis en permanence dans des actions cotées en bourse ou négociées sur un marché organisé. Par souci de clarté, les investissements dans les fonds de placement immobilier (tels que définis par le ministère des Finances allemand) et les UCITS ou UCIs ne sont pas inclus dans ce pourcentage.

Écart de suivi

L'écart de suivi indique la volatilité de la différence entre le rendement du compartiment et celui de son Indice. Dans des conditions de marché normales, on s'attend à ce que le compartiment réplique la performance de l'Indice avec un écart de suivi pouvant atteindre 1 %. Le rendement, utilisé pour calculer l'écart de suivi du compartiment, est déterminé avant de prendre en compte tout mécanisme de swing pricing.

Valeurs mobilières et instruments dérivés – techniques et instruments

Pour gérer les entrées et sorties de fonds ainsi que les spécificités de certains marchés d'actions locaux (accès au marché, liquidité, fiscalité locale), le Gestionnaire pourra combiner la réplication directe avec une réplication par le biais d'instruments dérivés tels que des contrats à terme standardisés. Dans le cas d'une telle réplication, le compartiment peut détenir des dépôts tout en conservant une exposition totale à l'Indice.

Le compartiment peut recourir à n'importe quel type de techniques et instruments de gestion efficace de portefeuilles concernant les valeurs mobilières et les instruments du marché monétaire, par exemple le prêt, l'emprunt et les conventions de prise et de mise en pension de titres à des fins de gestion efficace de portefeuille, conformément aux conditions énoncées aux sections « Techniques et instruments sur les opérations de financement de titres » et « Méthodes de réplication » du présent prospectus. De tels instruments et techniques peuvent par exemple servir à générer des revenus supplémentaires.

Les proportions maximales et prévues des actifs du Compartiment qui peuvent être soumises aux SFT et TRS sont divulguées dans le tableau « UTILISATION D'OPÉRATIONS FINANCIÈRES SUR TITRES ET SWAPS SUR RENDEMENT TOTAL ».

Devise de référence du compartiment : Dollar américain

Gestionnaire d'investissement

Amundi Japan Ltd

Risques principaux

Pour plus d'informations, se reporter à la section « Description des risques ».

Risques liés à des conditions de marché normales

Le Fonds présente une volatilité élevée en raison de son exposition aux marchés d'actions

Devise	Fonds de placement
Instruments dérivés	Gestion
Marché émergent	Marché
Action	Investissement durable
Réplication de l'indice	Utilisation de techniques et d'instruments

Risque géographique lié à la Chine

Cotation liquidité marché (classe d'actions ETF)

Risques liés à des conditions de marché inhabituelles

Contreparties	Liquidité
Exploitation	Pratiques normales
Mode de gestion des risques	Engagement

Planifier votre investissement

Conçu pour les investisseurs qui comprennent les risques associés au compartiment et envisagent d'investir pour une durée d'au moins 5 ans.

Ce compartiment peut intéresser des investisseurs qui :

- recherchent une croissance à terme de leurs investissements ;
- cherchent à reproduire la performance de l'Indice tout en acceptant ses risques et sa volatilité associés

Jour ouvrable Tout jour d'ouverture complète d'Euronext Paris.

Jour de transaction Les ordres reçus et acceptés un Jour ouvrable à 14 h 00 HEC au plus tard sont généralement traités sur la base de la VL du prochain jour qui est aussi un jour ouvrable bancaire complet aux États-Unis, à Hong Kong et en Chine. Le règlement des transactions a lieu dans un délai de deux Jours ouvrables après le jour de transaction concerné.

En outre, les valeurs liquidatives techniques (« T-VL ») peuvent être calculées et publiées tout jour civil (à l'exception des samedis et des dimanches) qui ne soit ni un jour ouvré ni un jour de transaction. Ces T-VL n'ont qu'une valeur indicative et ne serviront pas de base pour l'achat, la conversion, le rachat et/ou le transfert d'actions.

Jour de publication de la Valeur liquidative :

Jour de transaction +1

Échange

Autorisé

PRINCIPALES CLASSES D' ACTIONS ET COMMISSIONS

			Commissions pour opérations sur actions		Commissions annuelles	
Classe d'actions	Devise	Investissement initial min.*	Achat (max.)	Échange (max.)	Gestion (max.)	Administration (max.)
UCITS ETF DR	USD	1 000 000 USD	3,00 %	1,00 %	0,25 %	0,10 %

Voir la section « Remarques relatives aux frais du Compartiment » du prospectus. D'autres classes d'actions peuvent être proposées. La liste des classes actuelles est consultable sur amundi.lu/amundi-index-solutions.

* Ces montants minimums sont appliqués en USD ou en montants équivalents dans la devise de la classe d'actions concernée.

Avertissement du fournisseur d'indice

AMUNDI MSCI CHINA ESG LEADERS SELECT (LE « COMPARTIMENT ») N'EST EN AUCUNE FAÇON SPONSORISÉ, AVALISÉ, VENDU OU PROMU PAR MSCI INC. (« MSCI »), NI PAR L'UNE DE SES SOCIÉTÉS AFFILIÉES, L'UN DE SES FOURNISSEURS D'INFORMATIONS OU AUCUN TIERS CONCERNÉ PAR LA COMPOSITION OU LA CRÉATION D'UN INDICE MSCI (COLLECTIVEMENT, LES « PARTIES MSCI »). LES INDICES MSCI SONT LA PROPRIÉTÉ EXCLUSIVE DE MSCI ET SONT DES MARQUES DE SERVICE DE MSCI OU DE SES SOCIÉTÉS AFFILIÉES. LES INDICES MSCI ONT FAIT L'OBJET D'UNE LICENCE ACCORDÉE, POUR CERTAINS BESOINS, À AMUNDI. AUCUNE DES PARTIES MSCI NE FAIT DE DÉCLARATION, NI NE DONNE DE GARANTIE, EXPRESSE OU IMPLICITE, À L'ÉMETTEUR OU AUX PORTEURS DE PARTS DE CE COMPARTIMENT, OU À TOUTE AUTRE PERSONNE OU ENTITÉ, CONCERNANT LA PERTINENCE D'INVESTIR DANS LES COMPARTIMENTS EN GÉNÉRAL OU DANS CE COMPARTIMENT EN PARTICULIER, OU LA CAPACITÉ DE TOUT INDICE MSCI À RÉPLIQUER LA PERFORMANCE DU MARCHÉ BOURSIER CORRESPONDANT. MSCI OU SES SOCIÉTÉS AFFILIÉES SONT LES CONCÉDANTS DE LA LICENCE DE CERTAINES MARQUES DÉPOSÉES, MARQUES DE SERVICE ET NOMS COMMERCIAUX, AINSI QUE DES INDICES MSCI DÉTERMINÉS, COMPOSÉS ET CALCULÉS PAR MSCI, INDÉPENDAMMENT D'AMUNDI, DE CE COMPARTIMENT, DES PORTEURS DE PARTS DE CE COMPARTIMENT, OU DE TOUTE AUTRE PERSONNE OU ENTITÉ.

AUCUNE DES PARTIES MSCI N'EST TENUE DE PRENDRE EN COMPTE LES BESOINS D'AMUNDI, DES PORTEURS DE PARTS DE CE COMPARTIMENT OU DE TOUTE AUTRE PERSONNE OU ENTITÉ DANS LE CADRE DE LA DÉFINITION, DE LA COMPOSITION OU DU CALCUL DES INDICES MSCI. AUCUNE DES PARTIES MSCI N'EST RESPONSABLE DE LA DÉTERMINATION DE LA DATE DE LANCEMENT, DU PRIX OU DE LA QUANTITÉ DES ACTIONS DU COMPARTIMENT, NI DE LA DÉTERMINATION OU DU CALCUL DE LA FORMULE/DÉS CRITÈRES SELON LESQUELS, LE COMPARTIMENT EST REMBOURSABLE, AUTANT D'OPÉRATIONS AUXQUELLES AUCUNE DES PARTIES MSCI N'A PRIS PART. PAR AILLEURS, AUCUNE DES PARTIES MSCI N'A D'OBLIGATION OU DE RESPONSABILITÉ À L'ÉGARD DE L'ÉMETTEUR, DES PORTEURS DE PARTS DE CE COMPARTIMENT OU DE TOUTE AUTRE PERSONNE OU ENTITÉ RELATIVEMENT À L'ADMINISTRATION, À LA COMMERCIALISATION ET À L'OFFRE DE CE COMPARTIMENT.

BIEN QUE MSCI OBTIENNE DES INFORMATIONS À INCLURE OU À UTILISER DANS LE CALCUL DES INDICES MSCI PROVENANT DE SOURCES QUE MSCI CONSIDÈRE FIABLES, AUCUNE DES PARTIES MSCI NE GARANTIT L'ORIGINALITÉ, LA PRÉCISION ET/OU L'EXHAUSTIVITÉ DE TOUT INDICE MSCI INDEX OU DE TOUTE INFORMATION Y FIGURANT. AUCUNE DES PARTIES MSCI NE GARANTIT, EXPRESSÉMENT OU IMPLICITEMENT, LES RÉSULTATS DEVANT ÊTRE OBTENUS PAR L'ÉMETTEUR DU COMPARTIMENT, LES PORTEURS DE PARTS DE CE DERNIER OU TOUTE AUTRE PERSONNE OU ENTITÉ, ET PROVENANT DE L'UTILISATION DE TOUT INDICE MSCI INDEX OU DE TOUTE INFORMATION Y FIGURANT. AUCUNE DES PARTIES MSCI NE PEUT ÊTRE TENUE RESPONSABLE DE TOUTE ERREUR, OMISSION OU INTERRUPTION RELATIVES AUX INDICES MSCI INDEX OU À TOUTE DONNÉE Y FIGURANT. EN OUTRE, AUCUNE DES PARTIES MSCI NE DONNE DE GARANTIE EXPRESSE OU IMPLICITE DE QUELQUE SORTIE QUE CE SOIT, ET LES PARTIES MSCI N'EXPRIMENT AUCUNE GARANTIE DE QUALITÉ MARCHANDE ET D'ADÉQUATION À UN USAGE PARTICULIER EN CE QUI CONCERNE LES INDICES MSCI INDEX ET TOUTE DONNÉE Y FIGURANT. SANS PRÉJUDICE DE CE QUI PRÉCÈDE, AUCUNE DES PARTIES MSCI NE POURRA ÊTRE TENUE RESPONSABLE DE TOUS DOMMAGES DIRECTS, INDIRECTS, SPÉCIAUX, PUNITIFS, CONSÉCUTIFS OU AUTRES (Y COMPRIS UNE QUELCONQUE PERTE DE BÉNÉFICES), QUAND BIEN MÊME ELLE AURAIT ÉTÉ AVISÉE DE L'ÉVENTUALITÉ DE TELS DOMMAGES.

AMUNDI MSCI EMERGING EX CHINA ESG LEADERS SELECT

Objectif et politique d'investissement

Objectif

Répliquer la performance de l'Indice MSCI EM ex China Region ESG Leaders Select 5% Issuer Capped (l'« Indice ») et minimiser l'écart de suivi entre la valeur liquidative du compartiment et la performance de l'Indice.

Le compartiment est un produit financier qui promeut, entre autres caractéristiques, des caractéristiques ESG en vertu de l'Article 8 du Règlement « Disclosure », comme décrit plus en détail dans l'Annexe 1 : Informations relatives aux critères ESG du présent Prospectus.

Description de l'Indice

- Description générale de l'Indice

L'indice MSCI EM ex China Region ESG Leaders Select 5% Issuer Capped est un indice d'actions basé sur l'indice MSCI Emerging Markets ex China (l'« Indice cadre »), représentatif des titres de moyenne à grande capitalisation de 26 des 27 pays émergents (en janvier 2021) à l'exclusion de la Chine et émis par des sociétés assorties de notations exceptionnelles en matière environnementale, sociale et de gouvernance (ESG) dans chaque secteur de l'Indice cadre.

L'Indice est un Indice de rendement total net : les dividendes nets d'impôts et taxes versés par les composantes indicielles sont inclus dans le rendement de l'Indice.

- Devise de l'Indice : Dollar américain
- Composition de l'Indice

L'univers admissible regroupe tous les titres composant l'Indice cadre.

Les titres sont sélectionnés en appliquant une combinaison d'exclusions fondées sur les valeurs et un processus de sélection supérieur aux sociétés de l'Indice cadre, comme décrit plus en détail dans l'Annexe 1 : Informations relatives aux critères ESG du présent Prospectus.

- Révision de l'Indice

L'Indice fait l'objet d'un rééquilibrage trimestriel.

- Publication de l'Indice

L'Indice est calculé et publié par MSCI (« MSCI »).

Les indices MSCI officiels sont calculés par MSCI à l'aide :

- des cours de clôture officiels des Bourses de valeurs sur lesquelles se négocient les composantes indicielles ;
- des taux de change WM Reuters à la clôture (16 h 00 GMT).

La valeur de l'Indice MSCI EM ex China Region ESG Leaders Select 5% Issuer Capped est disponible sur Bloomberg. À la date du présent prospectus, le symbole boursier est : MXEFEGNU

La performance répliquée est le cours de clôture de l'Indice MSCI EM ex China Region ESG Leaders Select 5% Issuer Capped.

On trouvera sur [msci.com](https://www.msci.com) la méthodologie sous-tendant l'indice MSCI, sa composition, les règles de révision et un complément d'information sur les composantes indicielles sous-jacentes

Processus de gestion

L'exposition à l'Indice sera réalisée par le biais d'une Réplication directe, principalement en investissant directement dans des valeurs mobilières et/ou d'autres actifs éligibles représentant les composantes indicielles dans une proportion extrêmement proche de celle de l'Indice.

Le compartiment intègre les risques en matière de durabilité et prend en compte les principales incidences négatives des investissements sur les facteurs de durabilité dans son processus d'investissement, comme indiqué plus en détail à la section « Investissement durable » du présent prospectus, et, conformément à la section « Méthodes de réplication », ne détiendra aucun titre de sociétés impliquées dans la production ou la vente d'armes controversées, de sociétés en violation des conventions internationales relatives aux droits de l'homme ou au droit du travail, ou de sociétés impliquées dans des secteurs controversés : le tabac, le charbon thermique, les armes nucléaires ou le pétrole & gaz non conventionnels.

Loi allemande sur la fiscalité des investissements : Au moins 60 % de la valeur liquidative du compartiment sont investis en permanence dans des actions cotées en bourse ou négociées sur un marché organisé. Par souci de clarté, les investissements dans les fonds de placement immobilier (tels que définis par le ministère des Finances allemand) et les UCITS ou UCIs ne sont pas inclus dans ce pourcentage.

Écart de suivi

L'écart de suivi indique la volatilité de la différence entre le rendement du compartiment et celui de son Indice. Dans des conditions de marché normales, on s'attend à ce que le compartiment réplique la performance de l'Indice avec un écart de suivi pouvant atteindre 1 %. Le rendement, utilisé pour calculer l'écart de suivi du compartiment, est déterminé avant de prendre en compte tout mécanisme de swing pricing.

Valeurs mobilières et instruments dérivés – techniques et instruments

Pour gérer les entrées et sorties de fonds ainsi que les spécificités de certains marchés d'actions locaux (accès au marché, liquidité, fiscalité locale), le Gestionnaire pourra combiner la réplication directe avec une réplication par le biais d'instruments dérivés tels que des contrats à terme standardisés. Dans le cas d'une telle réplication, le compartiment peut détenir des dépôts tout en conservant une exposition totale à l'Indice.

Le compartiment peut recourir à n'importe quel type de techniques et instruments de gestion efficace de portefeuilles concernant les valeurs mobilières et les instruments du marché monétaire, par exemple le prêt, l'emprunt et les conventions de prise et de mise en pension de titres à des fins de gestion efficace de portefeuille, conformément aux conditions énoncées aux sections « Techniques et instruments sur les opérations de financement de titres » et « Méthodes de réplication » du présent prospectus. De tels instruments et techniques peuvent par exemple servir à générer des revenus supplémentaires.

Les proportions maximales et prévues des actifs du Compartiment qui peuvent être soumises aux SFT et TRS sont divulguées dans le tableau « UTILISATION D'OPÉRATIONS FINANCIÈRES SUR TITRES ET SWAPS SUR RENDEMENT TOTAL ».

Devise de référence du compartiment : Dollar américain

Gestionnaire d'investissement

Amundi Asset Management

Risques principaux

Pour plus d'informations, se reporter à la section « Description des risques ».

Risques liés à des conditions de marché normales

Le Fonds présente une volatilité élevée en raison de son exposition aux marchés d'actions

Devise	Fonds de placement
Instruments dérivés	Gestion
Marché émergent	Marché
Action	Investissement durable
Réplication de l'indice	Utilisation de techniques et d'instruments

Cotation liquidité marché (classe d'actions ETF)

Risques liés à des conditions de marché inhabituelles

Contreparties	Liquidité
Exploitation	Pratiques normales
Mode de gestion des risques	Engagement

Planifier votre investissement

Conçu pour les investisseurs qui comprennent les risques associés au compartiment et envisagent d'investir pour une durée d'au moins 5 ans.

Ce compartiment peut intéresser des investisseurs qui :

- recherchent une croissance à long terme de leurs investissements ;
- cherchent à reproduire la performance de l'Indice tout en acceptant ses risques et sa volatilité associés

Jour ouvrable Tout jour d'ouverture complète d'Euronext Paris.

Jour de transaction Les ordres reçus et acceptés un Jour ouvrable à 14 h 00 HEC au plus tard sont généralement traités sur la base de la VL du prochain jour qui est aussi un jour ouvrable bancaire complet en Inde et à Taiwan. Le règlement des transactions a lieu dans un délai de deux Jours ouvrables après le jour de transaction concerné.

En outre, les valeurs liquidatives techniques (« T-VL ») peuvent être calculées et publiées tout jour civil (à l'exception des samedis et des dimanches) qui ne soit ni un jour ouvré ni un jour de transaction. Ces T-VL n'ont qu'une valeur indicative et ne serviront pas de base pour l'achat, la conversion, le rachat et/ou le transfert d'actions.

Jour de publication de la Valeur liquidative :

Échange Autorisé

PRINCIPALES CLASSES D' ACTIONS ET COMMISSIONS

			Commissions pour opérations sur actions		Commissions annuelles	
Classe d'actions	Devise	Investissement initial min.*	Achat (max.)	Échange (max.)	Gestion (max.)	Administration (max.)
UCITS ETF DR	USD	1 000 000 USD	3,00 %	1,00 %	0,25 %	0,10 %

Voir la section « Remarques relatives aux frais du Compartiment » du prospectus. D'autres classes d'actions peuvent être proposées. La liste des classes actuelles est consultable sur amundi.lu/amundi-index-solutions.

* Ces montants minimums sont appliqués en USD ou en montants équivalents dans la devise de la classe d'actions concernée.

Avertissement du fournisseur d'indice

AMUNDI MSCI EMERGING EX CHINA ESG LEADERS SELECT (LE « COMPARTIMENT ») N'EST EN AUCUNE FAÇON SPONSORISÉ, AVALISÉ, VENDU OU PROMU PAR MSCI INC. (« MSCI »), NI PAR L'UNE DE SES SOCIÉTÉS AFFILIÉES, L'UN DE SES FOURNISSEURS D'INFORMATIONS OU AUCUN TIERS CONCERNÉ PAR LA COMPOSITION OU LA CRÉATION D'UN INDICE MSCI (COLLECTIVEMENT, LES « PARTIES MSCI »). LES INDICES MSCI SONT LA PROPRIÉTÉ EXCLUSIVE DE MSCI ET SONT DES MARQUES DE SERVICE DE MSCI OU DE SES SOCIÉTÉS AFFILIÉES. LES INDICES MSCI ONT FAIT L'OBJET D'UNE LICENCE ACCORDÉE, POUR CERTAINS BESOINS, À AMUNDI. AUCUNE DES PARTIES MSCI NE FAIT DE DÉCLARATION, NI NE DONNE DE GARANTIE, EXPRESSE OU IMPLICITE, À L'ÉMETTEUR OU AUX PORTEURS DE PARTS DE CE COMPARTIMENT, OU À TOUTE AUTRE PERSONNE OU ENTITÉ, CONCERNANT LA PERTINENCE D'INVESTIR DANS LES COMPARTIMENTS EN GÉNÉRAL OU DANS CE COMPARTIMENT EN PARTICULIER, OU LA CAPACITÉ DE TOUT INDICE MSCI À RÉPLIQUER LA PERFORMANCE DU MARCHÉ BOURSIER CORRESPONDANT. MSCI OU SES SOCIÉTÉS AFFILIÉES SONT LES CONCÉDANTS DE LA LICENCE DE CERTAINES MARQUES DÉPOSÉES, MARQUES DE SERVICE ET NOMS COMMERCIAUX, AINSI QUE DES INDICES MSCI DÉTERMINÉS, COMPOSÉS ET CALCULÉS PAR MSCI, INDÉPENDAMMENT D'AMUNDI, DE CE COMPARTIMENT, DES PORTEURS DE PARTS DE CE COMPARTIMENT, OU DE TOUTE AUTRE PERSONNE OU ENTITÉ.

AUCUNE DES PARTIES MSCI N'EST TENUE DE PRENDRE EN COMPTE LES BESOINS D'AMUNDI, DES PORTEURS DE PARTS DE CE COMPARTIMENT OU DE TOUTE AUTRE PERSONNE OU ENTITÉ DANS LE CADRE DE LA DÉFINITION, DE LA COMPOSITION OU DU CALCUL DES INDICES MSCI. AUCUNE DES PARTIES MSCI N'EST RESPONSABLE DE LA DÉTERMINATION DE LA DATE DE LANCEMENT, DU PRIX OU DE LA QUANTITÉ DES ACTIONS DU COMPARTIMENT, NI DE LA DÉTERMINATION OU DU CALCUL DE LA FORMULE/DÉS CRITÈRES SELON LESQUELS, LE COMPARTIMENT EST REMBOURSABLE, AUTANT D'OPÉRATIONS AUXQUELLES AUCUNE DES PARTIES MSCI N'A PRIS PART. PAR AILLEURS, AUCUNE DES PARTIES MSCI N'A D'OBLIGATION OU DE RESPONSABILITÉ À L'ÉGARD DE L'ÉMETTEUR, DES PORTEURS DE PARTS DE CE COMPARTIMENT OU DE TOUTE AUTRE PERSONNE OU ENTITÉ RELATIVEMENT À L'ADMINISTRATION, À LA COMMERCIALISATION ET À L'OFFRE DE CE COMPARTIMENT.

BIEN QUE MSCI OBTIENNE DES INFORMATIONS À INCLURE OU À UTILISER DANS LE CALCUL DES INDICES MSCI PROVENANT DE SOURCES QUE MSCI CONSIDÈRE FIABLES, AUCUNE DES PARTIES MSCI NE GARANTIT L'ORIGINALITÉ, LA PRÉCISION ET/OU L'EXHAUSTIVITÉ DE TOUT INDICE MSCI INDEX OU DE TOUTE INFORMATION Y FIGURANT. AUCUNE DES PARTIES MSCI NE GARANTIT, EXPRESSÉMENT OU IMPLICITEMENT, LES RÉSULTATS DEVANT ÊTRE OBTENUS PAR L'ÉMETTEUR DU COMPARTIMENT, LES PORTEURS DE PARTS DE CE DERNIER OU TOUTE AUTRE PERSONNE OU ENTITÉ, ET PROVENANT DE L'UTILISATION DE TOUT INDICE MSCI INDEX OU DE TOUTE INFORMATION Y FIGURANT. AUCUNE DES PARTIES MSCI NE PEUT ÊTRE TENUE RESPONSABLE DE TOUTE ERREUR, OMISSION OU INTERRUPTION RELATIVES AUX INDICES MSCI INDEX OU À TOUTE DONNÉE Y FIGURANT. EN OUTRE, AUCUNE DES PARTIES MSCI NE DONNE DE GARANTIE EXPRESSE OU IMPLICITE DE QUELQUE SORTE QUE CE SOIT, ET LES PARTIES MSCI N'EXPRIMENT AUCUNE GARANTIE DE QUALITÉ MARCHANDE ET D'ADÉQUATION À UN USAGE PARTICULIER EN CE QUI CONCERNE LES INDICES MSCI INDEX ET TOUTE DONNÉE Y FIGURANT. SANS PRÉJUDICE DE CE QUI PRÉCÈDE, AUCUNE DES PARTIES MSCI NE POURRA ÊTRE TENUE RESPONSABLE DE TOUS DOMMAGES DIRECTS, INDIRECTS, SPÉCIAUX, PUNITIFS, CONSÉCUTIFS OU AUTRES (Y COMPRIS UNE QUELCONQUE PERTE DE BÉNÉFICES), QUAND BIEN MÊME ELLE AURAIT ÉTÉ AVISÉE DE L'ÉVENTUALITÉ DE TELS DOMMAGES.

AMUNDI MSCI EMERGING ESG LEADERS

Objectif et politique d'investissement

Objectif

Répliquer la performance de l'indice MSCI EM ESG Leaders 5% Issuer Capped (l'« Indice ») et minimiser l'écart de suivi entre la valeur liquidative du compartiment et la performance de l'Indice.

Le compartiment est un produit financier qui promeut, entre autres caractéristiques, des caractéristiques ESG en vertu de l'Article 8 du Règlement « Disclosure », comme décrit plus en détail dans l'Annexe 1 : Informations relatives aux critères ESG du présent Prospectus.

Description de l'Indice

- Description générale de l'Indice

L'Indice MSCI EM ESG Leaders 5% Issuer Capped est un indice d'actions basé sur l'indice MSCI Emerging Markets (« Indice cadre »), représentatif des titres de moyenne à grande capitalisation de 27 pays émergents (en novembre 2021) et émis par des sociétés assorties de notations exceptionnelles en matière environnementale, sociale et de gouvernance (ESG) dans chaque secteur de l'Indice cadre.

L'Indice est un Indice de rendement total net : les dividendes nets d'impôts et taxes versés par les composantes indicielles sont inclus dans le rendement de l'Indice.

- Devise de l'Indice : Dollar américain
- Composition de l'Indice

L'univers admissible regroupe tous les titres composant l'Indice cadre.

Les titres sont sélectionnés en appliquant une combinaison d'exclusions fondées sur les valeurs et un processus de sélection supérieur aux sociétés de l'Indice MSCI Emerging Markets, comme décrit plus en détail dans l'Annexe 1 : Informations relatives aux critères ESG du présent Prospectus.

- Révision de l'Indice

L'Indice fait l'objet d'un rééquilibrage trimestriel.

- Publication de l'Indice

L'Indice est calculé et publié par MSCI (« MSCI »).

Les indices MSCI officiels sont calculés par MSCI à l'aide :

- des cours de clôture officiels des Bourses de valeurs sur lesquelles se négocient les composantes indicielles ;
- des taux de change WM Reuters à la clôture (16 h 00 GMT).

La valeur de l'indice MSCI EM ESG Leaders 5% Issuer Capped est disponible sur Bloomberg. À la date du présent prospectus, le symbole boursier est : MXEME5NU

La performance répliquée est le cours de clôture de l'indice MSCI EM ESG Leaders 5% Issuer Capped.

On trouvera sur [msci.com](https://www.msci.com) la méthodologie sous-tendant l'indice MSCI, sa composition, les règles de révision et un complément d'information sur les composantes indicielles sous-jacentes

Processus de gestion

L'exposition à l'Indice sera réalisée par le biais d'une Réplication directe, principalement en investissant directement dans des valeurs mobilières et/ou d'autres actifs éligibles représentant les composantes indicielles dans une proportion extrêmement proche de celle de l'Indice.

Le compartiment intègre les risques en matière de durabilité et prend en compte les principales incidences négatives des investissements sur les facteurs de durabilité dans son processus d'investissement, comme indiqué plus en détail à la section « Investissement durable » du présent prospectus, et, conformément à la section « Méthodes de réplication », ne détiendra aucun titre de sociétés impliquées dans la production ou la vente d'armes controversées, de sociétés en violation des conventions internationales relatives aux droits de l'homme ou au droit du travail, ou de sociétés impliquées dans des secteurs controversés : le tabac, le charbon thermique, les armes nucléaires ou le pétrole & gaz non conventionnels.

Loi allemande sur la fiscalité des investissements : Au moins 60 % de la valeur liquidative du compartiment sont investis en permanence dans des actions cotées en bourse ou négociées sur un marché organisé. Par souci de clarté, les investissements dans les fonds de placement immobilier (tels que définis par le ministère des Finances allemand) et les UCITS ou UCIs ne sont pas inclus dans ce pourcentage.

Écart de suivi

L'écart de suivi indique la volatilité de la différence entre le rendement du compartiment et celui de son Indice. Dans des conditions de marché normales, on s'attend à ce que le compartiment réplique la performance de l'Indice avec un écart de suivi pouvant atteindre 2 %. Le rendement, utilisé pour calculer l'écart de suivi du compartiment, est déterminé avant de prendre en compte tout mécanisme de swing pricing.

Valeurs mobilières et instruments dérivés – techniques et instruments

Pour gérer les entrées et sorties de fonds ainsi que les spécificités de certains marchés d'actions locaux (accès au marché, liquidité, fiscalité locale), le Gestionnaire pourra combiner la réplication directe avec une réplication par le biais d'instruments dérivés tels que des contrats à terme standardisés. Dans le cas d'une telle réplication, le compartiment peut détenir des dépôts tout en conservant une exposition totale à l'Indice.

Le compartiment peut recourir à n'importe quel type de techniques et instruments de gestion efficace de portefeuilles concernant les valeurs mobilières et les instruments du marché monétaire, par exemple le prêt, l'emprunt et les conventions de prise et de mise en pension de titres à des fins de gestion efficace de portefeuille, conformément aux conditions énoncées aux sections « Techniques et instruments sur les opérations de financement de titres » et « Méthodes de réplication » du présent prospectus. De tels instruments et techniques peuvent par exemple servir à générer des revenus supplémentaires.

Les proportions maximales et prévues des actifs du Compartiment qui peuvent être soumises aux SFT et TRS sont divulguées dans le tableau « UTILISATION D'OPÉRATIONS FINANCIÈRES SUR TITRES ET SWAPS SUR RENDEMENT TOTAL ».

Devise de référence du compartiment : Dollar américain

Gestionnaire d'investissement

Amundi Asset Management

Risques principaux

Pour plus d'informations, se reporter à la section « Description des risques ».

Risques liés à des conditions de marché normales

Le Fonds présente une volatilité élevée en raison de son exposition aux marchés d'actions

Devise	Fonds de placement
Instruments dérivés	Gestion
Marché émergent	Marché
Action	Investissement durable
Réplication de l'indice	Utilisation de techniques et d'instruments

Risque géographique lié à la Chine

Cotation liquidité marché (classe d'actions ETF)

Risques liés à des conditions de marché inhabituelles

Contreparties	Liquidité
Exploitation	Pratiques normales

Mode de gestion des risques Engagement

Planifier votre investissement

Conçu pour les investisseurs qui comprennent les risques associés au compartiment et envisagent d'investir pour une durée d'au moins 5 ans.

Ce compartiment peut intéresser des investisseurs qui :

- recherchent une croissance à long terme de leurs investissements ;
- cherchent à reproduire la performance de l'Indice tout en acceptant ses risques et sa volatilité associés

Jour ouvrable Tout jour d'ouverture complète d'Euronext Paris.

Jour de transaction Les ordres reçus et acceptés un Jour ouvrable à 14 h 00 HEC au plus tard sont généralement traités sur la base de la VL du prochain jour qui est aussi un jour ouvrable bancaire complet sur le marché de Hong Kong, en Corée du Sud ou à Taïwan. Le règlement des transactions a lieu dans un délai de deux Jours ouvrables après le jour de transaction concerné.

En outre, les valeurs liquidatives techniques (« T-VL ») peuvent être calculées et publiées tout jour civil (à l'exception des samedis et des dimanches) qui ne soit ni un jour ouvré ni un jour de transaction. Ces T-VL n'ont qu'une valeur indicative et ne serviront pas de base pour l'achat, la conversion, le rachat et/ou le transfert d'actions.

Jour de publication de la Valeur liquidative : Jour de transaction +1

Valeur liquidative :

Échange

Autorisé

PRINCIPALES CLASSES D' ACTIONS ET COMMISSIONS

Classe d'actions	Devise	Investissement initial min.*	Commissions pour opérations sur actions		Commissions annuelles	
			Achat (max.)	Échange (max.)	Gestion (max.)	Administration (max.)
UCITS ETF DR	USD	1 000 000 USD	3,00 %	1,00 %	0,08 %	0,10 %

Voir la section « Remarques relatives aux frais du Compartiment » du prospectus. D'autres classes d'actions peuvent être proposées. La liste des classes actuelles est consultable sur amundi.lu/amundi-index-solutions.

* Ces montants minimums sont appliqués en USD ou en montants équivalents dans la devise de la classe d'actions concernée.

Avertissement du fournisseur d'indice

AMUNDI MSCI EMERGING ESG LEADERS (LE « COMPARTIMENT ») N'EST EN AUCUNE FAÇON SPONSORISÉ, AVALISÉ, VENDU OU PROMU PAR MSCI INC. (« MSCI »), NI PAR L'UNE DE SES SOCIÉTÉS AFFILIÉES, L'UN DE SES FOURNISSEURS D'INFORMATIONS OU AUCUN TIERS CONCERNÉ PAR LA COMPOSITION OU LA CRÉATION D'UN INDICE MSCI (COLLECTIVEMENT, LES « PARTIES MSCI »). LES INDICES MSCI SONT LA PROPRIÉTÉ EXCLUSIVE DE MSCI ET SONT DES MARQUES DE SERVICE DE MSCI OU DE SES SOCIÉTÉS AFFILIÉES. LES INDICES MSCI ONT FAIT L'OBJET D'UNE LICENCE ACCORDÉE, POUR CERTAINS BESOINS, À AMUNDI. AUCUNE DES PARTIES MSCI NE FAIT DE DÉCLARATION, NI NE DONNE DE GARANTIE, EXPRESSE OU IMPLICITE, À L'ÉMETTEUR OU AUX PORTEURS DE PARTS DE CE COMPARTIMENT, OU À TOUTE AUTRE PERSONNE OU ENTITÉ, CONCERNANT LA PERTINENCE D'INVESTIR DANS LES COMPARTIMENTS EN GÉNÉRAL OU DANS CE COMPARTIMENT EN PARTICULIER, OU LA CAPACITÉ DE TOUT INDICE MSCI À RÉPLIQUER LA PERFORMANCE DU MARCHÉ BOURSIER CORRESPONDANT. MSCI OU SES SOCIÉTÉS AFFILIÉES SONT LES CONCÉDANTS DE LA LICENCE DE CERTAINES MARQUES DÉPOSÉES, MARQUES DE SERVICE ET NOMS COMMERCIAUX, AINSI QUE DES INDICES MSCI DÉTERMINÉS, COMPOSÉS ET CALCULÉS PAR MSCI, INDÉPENDAMMENT D'AMUNDI, DE CE COMPARTIMENT, DES PORTEURS DE PARTS DE CE COMPARTIMENT, OU DE TOUTE AUTRE PERSONNE OU ENTITÉ.

AUCUNE DES PARTIES MSCI N'EST TENUE DE PRENDRE EN COMPTE LES BESOINS D'AMUNDI, DES PORTEURS DE PARTS DE CE COMPARTIMENT OU DE TOUTE AUTRE PERSONNE OU ENTITÉ DANS LE CADRE DE LA DÉFINITION, DE LA COMPOSITION OU DU CALCUL DES INDICES MSCI. AUCUNE DES PARTIES MSCI N'EST RESPONSABLE DE LA DÉTERMINATION DE LA DATE DE LANCEMENT, DU PRIX OU DE LA QUANTITÉ DES ACTIONS DU COMPARTIMENT, NI DE LA DÉTERMINATION OU DU CALCUL DE LA FORMULE/DÉS CRITÈRES SELON LESQUELS, LE COMPARTIMENT EST REMBOURSABLE, AUTANT D'OPÉRATIONS AUXQUELLES AUCUNE DES PARTIES MSCI N'A PRIS PART. PAR AILLEURS, AUCUNE DES PARTIES MSCI N'A D'OBLIGATION OU DE RESPONSABILITÉ À L'ÉGARD DE L'ÉMETTEUR, DES PORTEURS DE PARTS DE CE COMPARTIMENT OU DE TOUTE AUTRE PERSONNE OU ENTITÉ RELATIVEMENT À L'ADMINISTRATION, À LA COMMERCIALISATION ET À L'OFFRE DE CE COMPARTIMENT.

BIEN QUE MSCI OBTIENNE DES INFORMATIONS À INCLURE OU À UTILISER DANS LE CALCUL DES INDICES MSCI PROVENANT DE SOURCES QUE MSCI CONSIDÈRE FIABLES, AUCUNE DES PARTIES MSCI NE GARANTIT L'ORIGINALITÉ, LA PRÉCISION ET/OU L'EXHAUSTIVITÉ DE TOUT INDICE MSCI INDEX OU DE TOUTE INFORMATION Y FIGURANT. AUCUNE DES PARTIES MSCI NE GARANTIT, EXPRESSÉMENT OU IMPLICITEMENT, LES RÉSULTATS DEVANT ÊTRE OBTENUS PAR L'ÉMETTEUR DU COMPARTIMENT, LES PORTEURS DE PARTS DE CE DERNIER OU TOUTE AUTRE PERSONNE OU ENTITÉ, ET PROVENANT DE L'UTILISATION DE TOUT INDICE MSCI INDEX OU DE TOUTE INFORMATION Y FIGURANT. AUCUNE DES PARTIES MSCI NE PEUT ÊTRE TENUE RESPONSABLE DE TOUTE ERREUR, OMISSION OU INTERRUPTION RELATIVES AUX INDICES MSCI INDEX OU À TOUTE DONNÉE Y FIGURANT. EN OUTRE, AUCUNE DES PARTIES MSCI NE DONNE DE GARANTIE EXPRESSE OU IMPLICITE DE QUELQUE SORTE QUE CE SOIT, ET LES PARTIES MSCI N'EXPRIMENT AUCUNE GARANTIE DE QUALITÉ MARCHANDE ET D'ADÉQUATION À UN USAGE PARTICULIER EN CE QUI CONCERNE LES INDICES MSCI INDEX ET TOUTE DONNÉE Y FIGURANT. SANS PRÉJUDICE DE CE QUI PRÉCÈDE, AUCUNE DES PARTIES MSCI NE POURRA ÊTRE TENUE RESPONSABLE DE TOUS DOMMAGES DIRECTS, INDIRECTS, SPÉCIAUX, PUNITIFS, CONSÉCUTIFS OU AUTRES (Y COMPRIS UNE QUELCONQUE PERTE DE BÉNÉFICES), QUAND BIEN MÊME ELLE AURAIT ÉTÉ AVISÉE DE L'ÉVENTUALITÉ DE TELS DOMMAGES.

AMUNDI MSCI EMU ESG LEADERS SELECT

Objectif et politique d'investissement

Objectif

Répliquer la performance de l'indice MSCI EMU ESG LEADERS SELECT 5% Issuer Capped (l'« Indice ») et minimiser l'écart de suivi entre la valeur liquidative du compartiment et la performance de l'Indice.

Le compartiment est un produit financier qui promeut, entre autres caractéristiques, des caractéristiques ESG en vertu de l'Article 8 du Règlement « Disclosure », comme décrit plus en détail dans l'Annexe 1 : Informations relatives aux critères ESG du présent Prospectus.

Description de l'Indice

- Description générale de l'Indice

L'indice MSCI EMU ESG Leaders Select 5% Issuer Capped est un indice d'actions basé sur l'indice MSCI EMU (l'« Indice cadre »), représentatif des titres de moyenne à grande capitalisation de 10 pays développés (en septembre 2020) de l'Union économique et monétaire européenne et émis par des sociétés assorties de notations exceptionnelles en matière environnementale, sociale et de gouvernance (ESG) dans chaque secteur de l'Indice cadre.

L'Indice est un Indice de rendement total net : les dividendes nets d'impôts et taxes versés par les composantes indiciaires sont inclus dans le rendement de l'Indice.

- Devise de l'Indice : euro
- Composition de l'Indice

L'univers admissible regroupe tous les titres composant l'Indice cadre.

Les titres sont sélectionnés en appliquant une combinaison d'exclusions fondées sur les valeurs et un processus de sélection supérieur aux sociétés de l'Indice MSCI EMU, comme décrit plus en détail dans l'Annexe 1 : Informations relatives aux critères ESG du présent Prospectus.

- Révision de l'Indice

L'Indice fait l'objet d'un rééquilibrage trimestriel.

- Publication de l'Indice

L'Indice est calculé et publié par MSCI (« MSCI »).

Les indices MSCI officiels sont calculés par MSCI à l'aide :

- des cours de clôture officiels des Bourses de valeurs sur lesquelles se négocient les composantes indiciaires ;
- des taux de change WM Reuters à la clôture (16 h 00 GMT).

La valeur de l'indice MSCI EMU ESG LEADERS SELECT 5% Issuer Capped est disponible sur Bloomberg. À la date du présent prospectus, le symbole boursier est : MXEMUEL5

La performance répliquée est le cours de clôture de l'indice MSCI EMU ESG LEADERS SELECT 5% Issuer Capped.

On trouvera sur [msci.com](https://www.msci.com) la méthodologie sous-tendant l'indice MSCI, sa composition, les règles de révision et un complément d'information sur les composantes indiciaires sous-jacentes

Processus de gestion

L'exposition à l'Indice sera réalisée par le biais d'une Réplication directe, principalement en investissant directement dans des valeurs mobilières et/ou d'autres actifs éligibles représentant les composantes indiciaires dans une proportion extrêmement proche de celle de l'Indice.

Le compartiment intègre les risques en matière de durabilité et prend en compte les principales incidences négatives des investissements sur les facteurs de durabilité dans son processus d'investissement, comme indiqué plus en détail à la section « Investissement durable » du présent prospectus, et, conformément à la section « Méthodes de réplication », ne détiendra aucun titre de sociétés impliquées dans la production ou la vente d'armes controversées, de sociétés en violation des conventions internationales relatives aux droits de l'homme ou au droit du travail, ou de sociétés impliquées dans des secteurs controversés : le tabac, le charbon thermique, les armes nucléaires ou le pétrole & gaz non conventionnels.

Plan d'épargne en actions (PEA) : Éligible

Loi allemande sur la fiscalité des investissements : Au moins 65 % de la valeur liquidative du compartiment sont investis en permanence dans des actions cotées en bourse ou négociées sur un marché organisé. Par souci de clarté, les investissements dans les fonds de placement immobilier (tels que définis par le ministère des Finances allemand) et les UCITS ou UCIs ne sont pas inclus dans ce pourcentage.

Écart de suivi

L'écart de suivi indique la volatilité de la différence entre le rendement du compartiment et celui de son Indice. Dans des conditions de marché normales, on s'attend à ce que le compartiment réplique la performance de l'Indice avec un écart de suivi pouvant atteindre 1 %. Le rendement, utilisé pour calculer l'écart de suivi du compartiment, est déterminé avant de prendre en compte tout mécanisme de swing pricing.

Valeurs mobilières et instruments dérivés – techniques et instruments

Pour gérer les entrées et sorties de fonds ainsi que les spécificités de certains marchés d'actions locaux (accès au marché, liquidité, fiscalité locale), le Gestionnaire pourra combiner la réplication directe avec une réplication par le biais d'instruments dérivés tels que des contrats à terme standardisés. Dans le cas d'une telle réplication, le compartiment peut détenir des dépôts tout en conservant une exposition totale à l'Indice.

Le compartiment peut recourir à n'importe quel type de techniques et instruments de gestion efficace de portefeuilles concernant les valeurs mobilières et les instruments du marché monétaire, par exemple le prêt, l'emprunt et les conventions de prise et de mise en pension de titres à des fins de gestion efficace de portefeuille, conformément aux conditions énoncées aux sections « Techniques et instruments sur les opérations de financement de titres » et « Méthodes de réplication » du présent prospectus. De tels instruments et techniques peuvent par exemple servir à générer des revenus supplémentaires.

Les proportions maximales et prévues des actifs du Compartiment qui peuvent être soumises aux SFT et TRS sont divulguées dans le tableau « UTILISATION D'OPÉRATIONS FINANCIÈRES SUR TITRES ET SWAPS SUR RENDEMENT TOTAL ».

Devise de référence du compartiment : euro

Gestionnaire d'investissement

Amundi Asset Management

Risques principaux

Pour plus d'informations, se reporter à la section « Description des risques ».

Risques liés à des conditions de marché normales

Le Fonds présente une volatilité élevée en raison de son exposition aux marchés d'actions

Devise	Gestion
Instruments dérivés	Marché
Action	Investissement durable
Réplication de l'indice	Utilisation de techniques et d'instruments
Fonds de placement	
Cotation liquidité marché (classe d'actions ETF)	

Risques liés à des conditions de marché inhabituelles

Contreparties	Liquidité
Exploitation	Pratiques normales
Mode de gestion des risques	Engagement

Planifier votre investissement

Conçu pour les investisseurs qui comprennent les risques associés au compartiment et envisagent d'investir pour une durée d'au moins 5 ans.

Ce compartiment peut intéresser des investisseurs qui :

- recherchent une croissance à long terme de leurs investissements ;
- cherchent à reproduire la performance de l'Indice tout en acceptant ses risques et sa volatilité associés

Jour ouvrable Tout jour d'ouverture complète d'Euronext Paris.

Jour de transaction Les ordres reçus et acceptés un Jour ouvrable à 14 h 00 HEC au plus tard sont généralement traités sur la base de la VL du prochain jour ouvrable (y compris le jour ouvrable de réception des ordres en question) qui est aussi un jour ouvrable bancaire complet en Allemagne. Le règlement des transactions a lieu dans un délai de deux Jours ouvrables après le jour de transaction concerné.

En outre, les valeurs liquidatives techniques (« T-VL ») peuvent être calculées et publiées tout jour civil (à l'exception des samedis et des dimanches) qui ne soit ni un jour ouvré ni un jour de transaction. Ces T-VL n'ont qu'une valeur indicative et ne serviront pas de base pour l'achat, la conversion, le rachat et/ou le transfert d'actions.

Jour de publication de la Valeur liquidative : Jour de transaction +1

Échange Autorisé

PRINCIPALES CLASSES D' ACTIONS ET COMMISSIONS

			Commissions pour opérations sur actions		Commissions annuelles	
Classe d'actions	Devise	Investissement initial min.*	Achat (max.)	Échange (max.)	Gestion (max.)	Administration (max.)
AE	EUR	-	4,50 %	1,00 %	0,15 %	0,15 %
IE	EUR	500 000 USD	2,50 %	1,00 %	0,10 %	0,05 %
UCITS ETF DR - EUR	EUR	1 000 000 USD	3,00 %	1,00 %	0,15 %	0,10 %

Voir la section « Remarques relatives aux frais du Compartiment » du prospectus. D'autres classes d'actions peuvent être proposées. La liste des classes actuelles est consultable sur amundi.lu/amundi-index-solutions.

* Ces montants minimums sont appliqués en USD ou en montants équivalents dans la devise de la classe d'actions concernée.

Avertissement du fournisseur d'indice

AMUNDI MSCI EMU ESG LEADERS SELECT (LE « COMPARTIMENT ») N'EST EN AUCUNE FAÇON SPONSORISÉ, AVALISÉ, VENDU OU PROMU PAR MSCI INC. (« MSCI »), NI PAR L'UNE DE SES SOCIÉTÉS AFFILIÉES, L'UN DE SES FOURNISSEURS D'INFORMATIONS OU AUCUN TIERS CONCERNÉ PAR LA COMPOSITION OU LA CRÉATION D'UN INDICE MSCI (COLLECTIVEMENT, LES « PARTIES MSCI »). LES INDICES MSCI SONT LA PROPRIÉTÉ EXCLUSIVE DE MSCI ET SONT DES MARQUES DE SERVICE DE MSCI OU DE SES SOCIÉTÉS AFFILIÉES. LES INDICES MSCI ONT FAIT L'OBJET D'UNE LICENCE ACCORDÉE, POUR CERTAINS BESOINS, À AMUNDI. AUCUNE DES PARTIES MSCI NE FAIT DE DÉCLARATION, NI NE DONNE DE GARANTIE, EXPRESSE OU IMPLICITE, À L'ÉMETTEUR OU AUX PORTEURS DE PARTS DE CE COMPARTIMENT, OU À TOUTE AUTRE PERSONNE OU ENTITÉ, CONCERNANT LA PERTINENCE D'INVESTIR DANS LES COMPARTIMENTS EN GÉNÉRAL OU DANS CE COMPARTIMENT EN PARTICULIER, OU LA CAPACITÉ DE TOUT INDICE MSCI À RÉPLIQUER LA PERFORMANCE DU MARCHÉ BOURSIER CORRESPONDANT. MSCI OU SES SOCIÉTÉS AFFILIÉES SONT LES CONCÉDANTS DE LA LICENCE DE CERTAINES MARQUES DÉPOSÉES, MARQUES DE SERVICE ET NOMS COMMERCIAUX, AINSI QUE DES INDICES MSCI DÉTERMINÉS, COMPOSÉS ET CALCULÉS PAR MSCI, INDÉPENDAMMENT D'AMUNDI, DE CE COMPARTIMENT, DES PORTEURS DE PARTS DE CE COMPARTIMENT, OU DE TOUTE AUTRE PERSONNE OU ENTITÉ.

AUCUNE DES PARTIES MSCI N'EST TENUE DE PRENDRE EN COMPTE LES BESOINS D'AMUNDI, DES PORTEURS DE PARTS DE CE COMPARTIMENT OU DE TOUTE AUTRE PERSONNE OU ENTITÉ DANS LE CADRE DE LA DÉFINITION, DE LA COMPOSITION OU DU CALCUL DES INDICES MSCI. AUCUNE DES PARTIES MSCI N'EST RESPONSABLE DE LA DÉTERMINATION DE LA DATE DE LANCEMENT, DU PRIX OU DE LA QUANTITÉ DES ACTIONS DU COMPARTIMENT, NI DE LA DÉTERMINATION OU DU CALCUL DE LA FORMULE/DES CRITÈRES SELON LESQUELS, LE COMPARTIMENT EST REMBOURSABLE, AUTANT D'OPÉRATIONS AUXQUELLES AUCUNE DES PARTIES MSCI N'A PRIS PART. PAR AILLEURS, AUCUNE DES PARTIES MSCI N'A D'OBLIGATION OU DE RESPONSABILITÉ À L'ÉGARD DE L'ÉMETTEUR, DES PORTEURS DE PARTS DE CE COMPARTIMENT OU DE TOUTE AUTRE PERSONNE OU ENTITÉ RELATIVEMENT À L'ADMINISTRATION, À LA COMMERCIALISATION ET À L'OFFRE DE CE COMPARTIMENT.

BIEN QUE MSCI OBTIENNE DES INFORMATIONS À INCLURE OU À UTILISER DANS LE CALCUL DES INDICES MSCI PROVENANT DE SOURCES QUE MSCI CONSIDÈRE FIABLES, AUCUNE DES PARTIES MSCI NE GARANTIT L'ORIGINALITÉ, LA PRÉCISION ET/OU L'EXHAUSTIVITÉ DE TOUT INDICE MSCI INDEX OU DE TOUTE INFORMATION Y FIGURANT. AUCUNE DES PARTIES MSCI NE GARANTIT, EXPRESSÉMENT OU IMPLICITEMENT, LES RÉSULTATS DEVANT ÊTRE OBTENUS PAR L'ÉMETTEUR DU COMPARTIMENT, LES PORTEURS DE PARTS DE CE DERNIER OU TOUTE AUTRE PERSONNE OU ENTITÉ, ET PROVENANT DE L'UTILISATION DE TOUT INDICE MSCI INDEX OU DE TOUTE INFORMATION Y FIGURANT. AUCUNE DES PARTIES MSCI NE PEUT ÊTRE TENUE RESPONSABLE DE TOUTE ERREUR, OMISSION OU INTERRUPTION RELATIVES AUX INDICES MSCI INDEX OU À TOUTE DONNÉE Y FIGURANT. EN OUTRE, AUCUNE DES PARTIES MSCI NE DONNE DE GARANTIE EXPRESSE OU IMPLICITE DE QUELQUE SORTE QUE CE SOIT, ET LES PARTIES MSCI N'EXPRIMENT AUCUNE GARANTIE DE QUALITÉ MARCHANDE ET D'ADÉQUATION À UN USAGE PARTICULIER EN CE QUI CONCERNE LES INDICES MSCI INDEX ET TOUTE DONNÉE Y FIGURANT. SANS PRÉJUDICE DE CE QUI PRÉCÈDE, AUCUNE DES PARTIES MSCI NE POURRA ÊTRE TENUE RESPONSABLE DE TOUS DOMMAGES DIRECTS, INDIRECTS, SPÉCIAUX, PUNITIFS, CONSÉCUTIFS OU AUTRES (Y COMPRIS UNE QUELCONQUE PERTE DE BÉNÉFICES), QUAND BIEN MÊME ELLE AURAIT ÉTÉ AVISÉE DE L'ÉVENTUALITÉ DE TELS DOMMAGES.

AMUNDI MSCI EUROPE ESG LEADERS SELECT

Objectif et politique d'investissement

Objectif

Répliquer la performance de l'indice MSCI EUROPE ESG LEADERS SELECT 5% Issuer Capped (l'« Indice ») et minimiser l'écart de suivi entre la valeur liquidative du compartiment et la performance de l'Indice.

Le compartiment est un produit financier qui promeut, entre autres caractéristiques, des caractéristiques ESG en vertu de l'Article 8 du Règlement « Disclosure », comme décrit plus en détail dans l'Annexe 1 : Informations relatives aux critères ESG du présent Prospectus.

Description de l'Indice

- Description générale de l'Indice

L'indice MSCI Europe ESG Leaders Select 5% Issuer Capped est un indice d'actions basé sur l'indice MSCI Europe (« Indice cadre »), représentatif des titres de moyenne à grande capitalisation des 15 pays européens développés et émis par des sociétés assorties de notations exceptionnelles en matière environnementale, sociale et de gouvernance (ESG) dans chaque secteur de l'Indice cadre.

L'Indice est un Indice de rendement total net : les dividendes nets d'impôts et taxes versés par les composantes indicelles sont inclus dans le rendement de l'Indice.

- Devise de l'Indice : euro
- Composition de l'Indice

Les titres sont sélectionnés en appliquant une combinaison d'exclusions fondées sur la valeur et un processus de sélection supérieur aux sociétés de l'Indice MSCI Europe, comme décrit plus en détail dans l'Annexe 1 : Informations relatives aux critères ESG du présent Prospectus.

- Révision de l'Indice

L'Indice fait l'objet d'un rééquilibrage trimestriel.

- Publication de l'Indice

L'Indice est calculé et publié par MSCI (« MSCI »).

Les indices MSCI officiels sont calculés par MSCI à l'aide :

- des cours de clôture officiels des Bourses de valeurs sur lesquelles se négocient les composantes indicelles ;
- des taux de change WM Reuters à la clôture (16 h 00 GMT).

La valeur de l'indice MSCI EUROPE ESG LEADERS SELECT 5% Issuer Capped est disponible sur Bloomberg. À la date du présent prospectus, le symbole boursier est : MXEUESL5

La performance répliquée est le cours de clôture de l'indice MSCI EUROPE ESG LEADERS SELECT 5% Issuer Capped.

On trouvera sur [msci.com](https://www.msci.com) la méthodologie sous-tendant l'indice MSCI, sa composition, les règles de révision et un complément d'information sur les composantes indicelles sous-jacentes

Processus de gestion

L'exposition à l'Indice sera réalisée par le biais d'une Réplication directe, principalement en investissant directement dans des valeurs mobilières et/ou d'autres actifs éligibles représentant les composantes indiciaires dans une proportion extrêmement proche de celle de l'Indice.

Le compartiment intègre les risques en matière de durabilité et prend en compte les principales incidences négatives des investissements sur les facteurs de durabilité dans son processus d'investissement, comme indiqué plus en détail à la section « Investissement durable » du présent prospectus, et, conformément à la section « Méthodes de réplication », ne détiendra aucun titre de sociétés impliquées dans la production ou la vente d'armes controversées, de sociétés en violation des conventions internationales relatives aux droits de l'homme ou au droit du travail, ou de sociétés impliquées dans des secteurs controversés : le tabac, le charbon thermique, les armes nucléaires ou le pétrole & gaz non conventionnels.

Loi allemande sur la fiscalité des investissements : Au moins 60 % de la valeur liquidative du compartiment sont investis en permanence dans des actions cotées en bourse ou négociées sur un marché organisé. Par souci de clarté, les investissements dans les fonds de placement immobilier (tels que définis par le ministère des Finances allemand) et les UCITS ou UCIs ne sont pas inclus dans ce pourcentage.

Écart de suivi

L'écart de suivi indique la volatilité de la différence entre le rendement du compartiment et celui de son Indice. Dans des conditions de marché normales, on s'attend à ce que le compartiment réplique la performance de l'Indice avec un écart de suivi pouvant atteindre 1 %. Le rendement, utilisé pour calculer l'écart de suivi du compartiment, est déterminé avant de prendre en compte tout mécanisme de swing pricing.

Valeurs mobilières et instruments dérivés – techniques et instruments

Pour gérer les entrées et sorties de fonds ainsi que les spécificités de certains marchés d'actions locaux (accès au marché, liquidité, fiscalité locale), le Gestionnaire pourra combiner la réplication directe avec une réplication par le biais d'instruments dérivés tels que des contrats à terme standardisés. Dans le cas d'une telle réplication, le compartiment peut détenir des dépôts tout en conservant une exposition totale à l'Indice.

Le compartiment peut recourir à n'importe quel type de techniques et instruments de gestion efficace de portefeuilles concernant les valeurs mobilières et les instruments du marché monétaire, par exemple le prêt, l'emprunt et les conventions de prise et de mise en pension de titres à des fins de gestion efficace de portefeuille, conformément aux conditions énoncées aux sections « Techniques et instruments sur les opérations de financement de titres » et « Méthodes de réplication » du présent prospectus. De tels instruments et techniques peuvent par exemple servir à générer des revenus supplémentaires.

Les proportions maximales et prévues des actifs du Compartiment qui peuvent être soumises aux SFT et TRS sont divulguées dans le tableau « UTILISATION D'OPÉRATIONS FINANCIÈRES SUR TITRES ET SWAPS SUR RENDEMENT TOTAL ».

Devise de référence du compartiment : euro

Gestionnaire d'investissement

Amundi Asset Management

Risques principaux

Pour plus d'informations, se reporter à la section « Description des risques ».

Risques liés à des conditions de marché normales

Le Fonds présente une volatilité élevée en raison de son exposition aux marchés d'actions

Devise	Gestion
Instruments dérivés	Marché
Action	Investissement durable
Réplication de l'indice	Utilisation de techniques et d'instruments
Fonds de placement	
Cotation liquidité marché (classe d'actions ETF)	

Risques liés à des conditions de marché inhabituelles

Contreparties	Liquidité
Exploitation	Pratiques normales

Mode de gestion des risques Engagement

Planifier votre investissement

Conçu pour les investisseurs qui comprennent les risques associés au compartiment et envisagent d'investir pour une durée d'au moins 5 ans.

Ce compartiment peut intéresser des investisseurs qui :

- recherchent une croissance à long terme de leurs investissements ;
- cherchent à reproduire la performance de l'Indice tout en acceptant ses risques et sa volatilité associés

Jour ouvrable Tout jour d'ouverture complète d'Euronext Paris.

Jour de transaction Les ordres reçus et acceptés un Jour ouvrable à 14 h 00 HEC au plus tard sont généralement traités sur la base de la VL du prochain jour ouvrable (y compris le jour ouvrable de réception des ordres en question) qui est aussi un jour ouvrable bancaire complet au Royaume-Uni et en Allemagne. Le règlement des transactions a lieu dans un délai de deux Jours ouvrables après le jour de transaction concerné.

En outre, les valeurs liquidatives techniques (« T-VL ») peuvent être calculées et publiées tout jour civil (à l'exception des samedis et des dimanches) qui ne soit ni un jour ouvré ni un jour de transaction. Ces T-VL n'ont qu'une valeur indicative et ne serviront pas de base pour l'achat, la conversion, le rachat et/ou le transfert d'actions.

Jour de publication de la Valeur liquidative : Jour de transaction +1

Valeur liquidative :

Échange

Autorisé

PRINCIPALES CLASSES D' ACTIONS ET COMMISSIONS

Classe d'actions	Devise	Investissement initial min.*	Commissions pour opérations sur actions		Commissions annuelles	
			Achat (max.)	Échange (max.)	Gestion (max.)	Administration (max.)
UCITS ETF DR	EUR	1 000 000 USD	3,00 %	1,00 %	0,05 %	0,10 %

Voir la section « Remarques relatives aux frais du Compartiment » du prospectus. D'autres classes d'actions peuvent être proposées. La liste des classes actuelles est consultable sur amundi.lu/amundi-index-solutions.

* Ces montants minimums sont appliqués en USD ou en montants équivalents dans la devise de la classe d'actions concernée.

Avertissement du fournisseur d'indice

AMUNDI MSCI EUROPE ESG LEADERS SELECT (LE « COMPARTIMENT ») N'EST EN AUCUNE FAÇON SPONSORISÉ, AVALISÉ, VENDU OU PROMU PAR MSCI INC. (« MSCI »), NI PAR L'UNE DE SES SOCIÉTÉS AFFILIÉES, L'UN DE SES FOURNISSEURS D'INFORMATIONS OU AUCUN TIERS CONCERNÉ PAR LA COMPOSITION OU LA CRÉATION D'UN INDICE MSCI (COLLECTIVEMENT, LES « PARTIES MSCI »). LES INDICES MSCI SONT LA PROPRIÉTÉ EXCLUSIVE DE MSCI ET SONT DES MARQUES DE SERVICE DE MSCI OU DE SES SOCIÉTÉS AFFILIÉES. LES INDICES MSCI ONT FAIT L'OBJET D'UNE LICENCE ACCORDÉE, POUR CERTAINS BESOINS, À AMUNDI. AUCUNE DES PARTIES MSCI NE FAIT DE DÉCLARATION, NI NE DONNE DE GARANTIE, EXPRESSÉ OU IMPLICITE, À L'ÉMETTEUR OU AUX PORTEURS DE PARTS DE CE COMPARTIMENT, OU À TOUTE AUTRE PERSONNE OU ENTITÉ, CONCERNANT LA PERTINENCE D'INVESTIR DANS LES COMPARTIMENTS EN GÉNÉRAL OU DANS CE COMPARTIMENT EN PARTICULIER, OU LA CAPACITÉ DE TOUT INDICE MSCI À RÉPLIQUER LA PERFORMANCE DU MARCHÉ BOURSIER CORRESPONDANT. MSCI OU SES SOCIÉTÉS AFFILIÉES SONT LES CONCÉDANTS DE LA LICENCE DE CERTAINES MARQUES DÉPOSÉES, MARQUES DE SERVICE ET NOMS COMMERCIAUX, AINSI QUE DES INDICES MSCI DÉTERMINÉS, COMPOSÉS ET CALCULÉS PAR MSCI, INDÉPENDAMMENT D'AMUNDI, DE CE COMPARTIMENT, DES PORTEURS DE PARTS DE CE COMPARTIMENT, OU DE TOUTE AUTRE PERSONNE OU ENTITÉ.

AUCUNE DES PARTIES MSCI N'EST TENUE DE PRENDRE EN COMPTE LES BESOINS D'AMUNDI, DES PORTEURS DE PARTS DE CE COMPARTIMENT OU DE TOUTE AUTRE PERSONNE OU ENTITÉ DANS LE CADRE DE LA DÉFINITION, DE LA COMPOSITION OU DU CALCUL DES INDICES MSCI. AUCUNE DES PARTIES MSCI N'EST RESPONSABLE DE LA DÉTERMINATION DE LA DATE DE LANCEMENT, DU PRIX OU DE LA QUANTITÉ DES ACTIONS DU COMPARTIMENT, NI DE LA DÉTERMINATION OU DU CALCUL DE LA FORMULE/DÉS CRITÈRES SELON LESQUELS, LE COMPARTIMENT EST REMBOURSABLE, AUTANT D'OPÉRATIONS AUXQUELLES AUCUNE DES PARTIES MSCI N'A PRIS PART. PAR AILLEURS, AUCUNE DES PARTIES MSCI N'A D'OBLIGATION OU DE RESPONSABILITÉ À L'ÉGARD DE L'ÉMETTEUR, DES PORTEURS DE PARTS DE CE COMPARTIMENT OU DE TOUTE AUTRE PERSONNE OU ENTITÉ RELATIVEMENT À L'ADMINISTRATION, À LA COMMERCIALISATION ET À L'OFFRE DE CE COMPARTIMENT.

BIEN QUE MSCI OBTIENNE DES INFORMATIONS À INCLURE OU À UTILISER DANS LE CALCUL DES INDICES MSCI PROVENANT DE SOURCES QUE MSCI CONSIDÈRE FIABLES, AUCUNE DES PARTIES MSCI NE GARANTIT L'ORIGINALITÉ, LA PRÉCISION ET/OU L'EXHAUSTIVITÉ DE TOUT INDICE MSCI INDEX OU DE TOUTE INFORMATION Y FIGURANT. AUCUNE DES PARTIES MSCI NE GARANTIT, EXPRESSÉMENT OU IMPLICITEMENT, LES RÉSULTATS DEVANT ÊTRE OBTENUS PAR L'ÉMETTEUR DU COMPARTIMENT, LES PORTEURS DE PARTS DE CE DERNIER OU TOUTE AUTRE PERSONNE OU ENTITÉ, ET PROVENANT DE L'UTILISATION DE TOUT INDICE MSCI INDEX OU DE TOUTE INFORMATION Y FIGURANT. AUCUNE DES PARTIES MSCI NE PEUT ÊTRE TENUE RESPONSABLE DE TOUTE ERREUR, OMISSION OU INTERRUPTION RELATIVES AUX INDICES MSCI INDEX OU À TOUTE DONNÉE Y FIGURANT. EN OUTRE, AUCUNE DES PARTIES MSCI NE DONNE DE GARANTIE EXPRESSÉ OU IMPLICITE DE QUELQUE SORTE QUE CE SOIT, ET LES PARTIES MSCI N'EXPRIMENT AUCUNE GARANTIE DE QUALITÉ MARCHANDE ET D'ADÉQUATION À UN USAGE PARTICULIER EN CE QUI CONCERNE LES INDICES MSCI INDEX ET TOUTE DONNÉE Y FIGURANT. SANS PRÉJUDICE DE CE QUI PRÉCÈDE, AUCUNE DES PARTIES MSCI NE POURRA ÊTRE TENUE RESPONSABLE DE TOUS DOMMAGES DIRECTS, INDIRECTS, SPÉCIAUX, PUNITIFS, CONSÉCUTIFS OU AUTRES (Y COMPRIS UNE QUELCONQUE PERTE DE BÉNÉFICES), QUAND BIEN MÊME ELLE AURAIT ÉTÉ AVISÉE DE L'ÉVENTUALITÉ DE TELS DOMMAGES.

AMUNDI MSCI USA ESG LEADERS SELECT

Objectif et politique d'investissement

Objectif

Répliquer la performance de l'indice MSCI USA ESG LEADERS SELECT 5% Issuer Capped (l'« Indice ») et minimiser l'écart de suivi entre la valeur liquidative du compartiment et la performance de l'Indice.

Le compartiment est un produit financier qui promeut, entre autres caractéristiques, des caractéristiques ESG en vertu de l'Article 8 du Règlement « Disclosure », comme décrit plus en détail dans l'Annexe 1 : Informations relatives aux critères ESG du présent Prospectus.

Description de l'Indice

- Description générale de l'Indice

L'indice MSCI USA ESG Leaders Select 5% Issuer Capped est un indice d'actions basé sur l'indice MSCI USA (« Indice cadre »), représentatif des titres de moyenne à grande capitalisation du marché américain et émis par des sociétés assorties de notations exceptionnelles en matière environnementale, sociale et de gouvernance (ESG) dans chaque secteur de l'Indice cadre.

L'Indice est un Indice de rendement total net : les dividendes nets d'impôts et taxes versés par les composantes indiciaires sont inclus dans le rendement de l'Indice.

- Devise de l'Indice : Dollar américain
- Composition de l'Indice

L'univers admissible regroupe tous les titres composant l'Indice cadre.

Les titres sont sélectionnés en appliquant une combinaison d'exclusions fondées sur les valeurs et un processus de sélection supérieur aux sociétés de l'Indice MSCI USA, comme décrit plus en détail dans l'Annexe 1 : Informations relatives aux critères ESG du présent Prospectus.

- Révision de l'Indice

L'Indice fait l'objet d'un rééquilibrage trimestriel.

- Publication de l'Indice

L'Indice est calculé et publié par MSCI (« MSCI »).

Les indices MSCI officiels sont calculés par MSCI à l'aide :

- des cours de clôture officiels des Bourses de valeurs sur lesquelles se négocient les composantes indiciaires ;
- des taux de change WM Reuters à la clôture (16 h 00 GMT).

La valeur de l'indice MSCI USA ESG LEADERS SELECT 5% Issuer Capped est disponible sur Bloomberg. À la date du présent prospectus, le symbole boursier est : MXUSESL5

La performance répliquée est le cours de clôture de l'indice MSCI USA ESG LEADERS SELECT 5% Issuer Capped.

On trouvera sur [msci.com](https://www.msci.com) la méthodologie sous-tendant l'indice MSCI, sa composition, les règles de révision et un complément d'information sur les composantes indiciaires sous-jacentes

Processus de gestion

L'exposition à l'Indice sera réalisée par le biais d'une Réplication directe, principalement en investissant directement dans des valeurs mobilières et/ou d'autres actifs éligibles représentant les composantes indiciaires dans une proportion extrêmement proche de celle de l'Indice.

Le compartiment intègre les risques en matière de durabilité et prend en compte les principales incidences négatives des investissements sur les facteurs de durabilité dans son processus d'investissement, comme indiqué plus en détail à la section « Investissement durable » du présent prospectus, et, conformément à la section « Méthodes de réplication », ne détiendra aucun titre de sociétés impliquées dans la production ou la vente d'armes controversées, de sociétés en violation des conventions internationales relatives aux droits de l'homme ou au droit du travail, ou de sociétés impliquées dans des secteurs controversés : le tabac, le charbon thermique, les armes nucléaires ou le pétrole & gaz non conventionnels.

Loi allemande sur la fiscalité des investissements : Au moins 60 % de la valeur liquidative du compartiment sont investis en permanence dans des actions cotées en bourse ou négociées sur un marché organisé. Par souci de clarté, les investissements dans les fonds de placement immobilier (tels que définis par le ministère des Finances allemand) et les UCITS ou UCIs ne sont pas inclus dans ce pourcentage.

Écart de suivi

L'écart de suivi indique la volatilité de la différence entre le rendement du compartiment et celui de son Indice. Dans des conditions de marché normales, on s'attend à ce que le compartiment réplique la performance de l'Indice avec un écart de suivi pouvant atteindre 1 %. Le rendement, utilisé pour calculer l'écart de suivi du compartiment, est déterminé avant de prendre en compte tout mécanisme de swing pricing.

Valeurs mobilières et instruments dérivés – techniques et instruments

Pour gérer les entrées et sorties de fonds ainsi que les spécificités de certains marchés d'actions locaux (accès au marché, liquidité, fiscalité locale), le Gestionnaire pourra combiner la réplication directe avec une réplication par le biais d'instruments dérivés tels que des contrats à terme standardisés. Dans le cas d'une telle réplication, le compartiment peut détenir des dépôts tout en conservant une exposition totale à l'Indice.

Le compartiment peut recourir à n'importe quel type de techniques et instruments de gestion efficace de portefeuilles concernant les valeurs mobilières et les instruments du marché monétaire, par exemple le prêt, l'emprunt et les conventions de prise et de mise en pension de titres à des fins de gestion efficace de portefeuille, conformément aux conditions énoncées aux sections « Techniques et instruments sur les opérations de financement de titres » et « Méthodes de réplication » du présent prospectus. De tels instruments et techniques peuvent par exemple servir à générer des revenus supplémentaires.

Les proportions maximales et prévues des actifs du Compartiment qui peuvent être soumises aux SFT et TRS sont divulguées dans le tableau « UTILISATION D'OPÉRATIONS FINANCIÈRES SUR TITRES ET SWAPS SUR RENDEMENT TOTAL ».

Devise de référence du compartiment : Dollar américain

Gestionnaire d'investissement

Amundi Asset Management

Risques principaux

Pour plus d'informations, se reporter à la section « Description des risques ».

Risques liés à des conditions de marché normales

Le Fonds présente une volatilité élevée en raison de son exposition aux marchés d'actions

Instruments dérivés	Gestion
Action	Marché
Réplication de l'indice	Investissement durable
Fonds de placement	Utilisation de techniques et d'instruments
Cotation liquidité marché (classe d'actions ETF)	

Risques liés à des conditions de marché inhabituelles

Contreparties	Liquidité
Exploitation	Pratiques normales

Mode de gestion des risques Engagement

Planifier votre investissement

Conçu pour les investisseurs qui comprennent les risques associés au compartiment et envisagent d'investir pour une durée d'au moins 5 ans.

Ce compartiment peut intéresser des investisseurs qui :

- recherchent une croissance à long terme de leurs investissements ;
- cherchent à reproduire la performance de l'Indice tout en acceptant ses risques et sa volatilité associés

Jour ouvrable Tout jour d'ouverture complète d'Euronext Paris.

Jour de transaction Les ordres reçus et acceptés un Jour ouvrable à 14 h 00 HEC au plus tard sont généralement traités sur la base de la VL du prochain Jour ouvrable (y compris le Jour ouvrable de réception des ordres en question) qui est aussi un jour ouvrable bancaire sur les marchés aux États-Unis. Le règlement des transactions a lieu dans un délai de deux Jours ouvrables après le jour de transaction concerné.

En outre, les valeurs liquidatives techniques (« T-VL ») peuvent être calculées et publiées tout jour civil (à l'exception des samedis et des dimanches) qui ne soit ni un jour ouvré ni un jour de transaction. Ces T-VL n'ont qu'une valeur indicative et ne serviront pas de base pour l'achat, la conversion, le rachat et/ou le transfert d'actions.

Jour de publication de la Valeur liquidative : Jour de transaction +1

Valeur liquidative :

Échange

Autorisé

PRINCIPALES CLASSES D' ACTIONS ET COMMISSIONS

Classe d'actions	Devise	Investissement initial min.*	Commissions pour opérations sur actions		Commissions annuelles	
			Achat (max.)	Échange (max.)	Gestion (max.)	Administration (max.)
UCITS ETF DR	USD	1 000 000 USD	3,00 %	1,00 %	0,05 %	0,10 %

Voir la section « Remarques relatives aux frais du Compartiment » du prospectus. D'autres classes d'actions peuvent être proposées. La liste des classes actuelles est consultable sur amundi.lu/amundi-index-solutions.

* Ces montants minimums sont appliqués en USD ou en montants équivalents dans la devise de la classe d'actions concernée.

Avertissement du fournisseur d'indice

AMUNDI MSCI USA ESG LEADERS SELECT (LE « COMPARTIMENT ») N'EST EN AUCUNE FAÇON SPONSORISÉ, AVALISÉ, VENDU OU PROMU PAR MSCI INC. (« MSCI »), NI PAR L'UNE DE SES SOCIÉTÉS AFFILIÉES, L'UN DE SES FOURNISSEURS D'INFORMATIONS OU AUCUN TIERS CONCERNÉ PAR LA COMPOSITION OU LA CRÉATION D'UN INDICE MSCI (COLLECTIVEMENT, LES « PARTIES MSCI »). LES INDICES MSCI SONT LA PROPRIÉTÉ EXCLUSIVE DE MSCI ET SONT DES MARQUES DE SERVICE DE MSCI OU DE SES SOCIÉTÉS AFFILIÉES. LES INDICES MSCI ONT FAIT L'OBJET D'UNE LICENCE ACCORDÉE, POUR CERTAINS BESOINS, À AMUNDI. AUCUNE DES PARTIES MSCI NE FAIT DE DÉCLARATION, NI NE DONNE DE GARANTIE, EXPRESSE OU IMPLICITE, À L'ÉMETTEUR OU AUX PORTEURS DE PARTS DE CE COMPARTIMENT, OU À TOUTE AUTRE PERSONNE OU ENTITÉ, CONCERNANT LA PERTINENCE D'INVESTIR DANS LES COMPARTIMENTS EN GÉNÉRAL OU DANS CE COMPARTIMENT EN PARTICULIER, OU LA CAPACITÉ DE TOUT INDICE MSCI À RÉPLIQUER LA PERFORMANCE DU MARCHÉ BOURSIER CORRESPONDANT. MSCI OU SES SOCIÉTÉS AFFILIÉES SONT LES CONCÉDANTS DE LA LICENCE DE CERTAINES MARQUES DÉPOSÉES, MARQUES DE SERVICE ET NOMS COMMERCIAUX, AINSI QUE DES INDICES MSCI DÉTERMINÉS, COMPOSÉS ET CALCULÉS PAR MSCI, INDÉPENDAMMENT D'AMUNDI, DE CE COMPARTIMENT, DES PORTEURS DE PARTS DE CE COMPARTIMENT, OU DE TOUTE AUTRE PERSONNE OU ENTITÉ.

AUCUNE DES PARTIES MSCI N'EST TENUE DE PRENDRE EN COMPTE LES BESOINS D'AMUNDI, DES PORTEURS DE PARTS DE CE COMPARTIMENT OU DE TOUTE AUTRE PERSONNE OU ENTITÉ DANS LE CADRE DE LA DÉFINITION, DE LA COMPOSITION OU DU CALCUL DES INDICES MSCI. AUCUNE DES PARTIES MSCI N'EST RESPONSABLE DE LA DÉTERMINATION DE LA DATE DE LANCEMENT, DU PRIX OU DE LA QUANTITÉ DES ACTIONS DU COMPARTIMENT, NI DE LA DÉTERMINATION OU DU CALCUL DE LA FORMULE/DÉS CRITÈRES SELON LESQUELS, LE COMPARTIMENT EST REMBOURSABLE, AUTANT D'OPÉRATIONS AUXQUELLES AUCUNE DES PARTIES MSCI N'A PRIS PART. PAR AILLEURS, AUCUNE DES PARTIES MSCI N'A D'OBLIGATION OU DE RESPONSABILITÉ À L'ÉGARD DE L'ÉMETTEUR, DES PORTEURS DE PARTS DE CE COMPARTIMENT OU DE TOUTE AUTRE PERSONNE OU ENTITÉ RELATIVEMENT À L'ADMINISTRATION, À LA COMMERCIALISATION ET À L'OFFRE DE CE COMPARTIMENT.

BIEN QUE MSCI OBTIENNE DES INFORMATIONS À INCLURE OU À UTILISER DANS LE CALCUL DES INDICES MSCI PROVENANT DE SOURCES QUE MSCI CONSIDÈRE FIABLES, AUCUNE DES PARTIES MSCI NE GARANTIT L'ORIGINALITÉ, LA PRÉCISION ET/OU L'EXHAUSTIVITÉ DE TOUT INDICE MSCI INDEX OU DE TOUTE INFORMATION Y FIGURANT. AUCUNE DES PARTIES MSCI NE GARANTIT, EXPRESSÉMENT OU IMPLICITEMENT, LES RÉSULTATS DEVANT ÊTRE OBTENUS PAR L'ÉMETTEUR DU COMPARTIMENT, LES PORTEURS DE PARTS DE CE DERNIER OU TOUTE AUTRE PERSONNE OU ENTITÉ, ET PROVENANT DE L'UTILISATION DE TOUT INDICE MSCI INDEX OU DE TOUTE INFORMATION Y FIGURANT. AUCUNE DES PARTIES MSCI NE PEUT ÊTRE TENUE RESPONSABLE DE TOUTE ERREUR, OMISSION OU INTERRUPTION RELATIVES AUX INDICES MSCI INDEX OU À TOUTE DONNÉE Y FIGURANT. EN OUTRE, AUCUNE DES PARTIES MSCI NE DONNE DE GARANTIE EXPRESSE OU IMPLICITE DE QUELQUE SORTE QUE CE SOIT, ET LES PARTIES MSCI N'EXPRIMENT AUCUNE GARANTIE DE QUALITÉ MARCHANDE ET D'ADÉQUATION À UN USAGE PARTICULIER EN CE QUI CONCERNE LES INDICES MSCI INDEX ET TOUTE DONNÉE Y FIGURANT. SANS PRÉJUDICE DE CE QUI PRÉCÈDE, AUCUNE DES PARTIES MSCI NE POURRA ÊTRE TENUE RESPONSABLE DE TOUS DOMMAGES DIRECTS, INDIRECTS, SPÉCIAUX, PUNITIFS, CONSÉCUTIFS OU AUTRES (Y COMPRIS UNE QUELCONQUE PERTE DE BÉNÉFICES), QUAND BIEN MÊME ELLE AURAIT ÉTÉ AVISÉE DE L'ÉVENTUALITÉ DE TELS DOMMAGES.

AMUNDI MSCI WORLD ESG LEADERS SELECT

Objectif et politique d'investissement

Objectif

Répliquer la performance de l'indice MSCI WORLD ESG LEADERS SELECT 5% Issuer Capped (l'« Indice ») et minimiser l'écart de suivi entre la valeur liquidative du compartiment et la performance de l'Indice.

Le compartiment est un produit financier qui promeut, entre autres caractéristiques, des caractéristiques ESG en vertu de l'Article 8 du Règlement « Disclosure », comme décrit plus en détail dans l'Annexe 1 : Informations relatives aux critères ESG du présent Prospectus.

Description de l'Indice

- Description générale de l'Indice

L'indice MSCI WORLD ESG LEADERS SELECT 5% Issuer Capped est un indice d'actions basé sur l'indice MSCI World (« Indice cadre »), représentatif des titres de moyenne à grande capitalisation des 23 pays développés et émis par des sociétés assorties de notations exceptionnelles en matière environnementale, sociale et de gouvernance (ESG) dans chaque secteur de l'Indice cadre.

L'Indice est un Indice de rendement total net : les dividendes nets d'impôts et taxes versés par les composantes indicielles sont inclus dans le rendement de l'Indice.

- Devise de l'Indice : Dollar américain
- Composition de l'Indice

L'univers admissible regroupe tous les titres composant l'Indice cadre.

Les titres sont sélectionnés en appliquant une combinaison d'exclusions fondées sur les valeurs et un processus de sélection supérieur aux sociétés de l'Indice MSCI World, comme décrit plus en détail dans l'Annexe 1 : Informations relatives aux critères ESG du présent Prospectus.

- Révision de l'Indice

L'Indice fait l'objet d'un rééquilibrage trimestriel.

- Publication de l'Indice

L'Indice est calculé et publié par MSCI (« MSCI »).

Les indices MSCI officiels sont calculés par MSCI à l'aide :

- des cours de clôture officiels des Bourses de valeurs sur lesquelles se négocient les composantes indicielles ;
- des taux de change WM Reuters à la clôture (16 h 00 GMT).

La valeur de l'indice MSCI WORLD ESG LEADERS SELECT 5% Issuer Capped est disponible sur Bloomberg. À la date du présent prospectus, le symbole boursier est : MXWOESL5

La performance répliquée est le cours de clôture de l'indice MSCI WORLD ESG LEADERS SELECT 5% Issuer Capped.

On trouvera sur [msci.com](https://www.msci.com) la méthodologie sous-tendant l'indice MSCI, sa composition, les règles de révision et un complément d'information sur les composantes indicielles sous-jacentes

Processus de gestion

L'exposition à l'Indice sera réalisée par le biais d'une Réplication directe, principalement en investissant directement dans des valeurs mobilières et/ou d'autres actifs éligibles représentant les composantes indiciaires dans une proportion extrêmement proche de celle de l'Indice.

Le compartiment intègre les risques en matière de durabilité et prend en compte les principales incidences négatives des investissements sur les facteurs de durabilité dans son processus d'investissement, comme indiqué plus en détail à la section « Investissement durable » du présent prospectus, et, conformément à la section « Méthodes de réplication », ne détiendra aucun titre de sociétés impliquées dans la production ou la vente d'armes controversées, de sociétés en violation des conventions internationales relatives aux droits de l'homme ou au droit du travail, ou de sociétés impliquées dans des secteurs controversés : le tabac, le charbon thermique, les armes nucléaires ou le pétrole & gaz non conventionnels.

Loi allemande sur la fiscalité des investissements : Au moins 60 % de la valeur liquidative du compartiment sont investis en permanence dans des actions cotées en bourse ou négociées sur un marché organisé. Par souci de clarté, les investissements dans les fonds de placement immobilier (tels que définis par le ministère des Finances allemand) et les UCITS ou UCIs ne sont pas inclus dans ce pourcentage.

Écart de suivi

L'écart de suivi indique la volatilité de la différence entre le rendement du compartiment et celui de son Indice. Dans des conditions de marché normales, on s'attend à ce que le compartiment réplique la performance de l'Indice avec un écart de suivi pouvant atteindre 1 %. Le rendement, utilisé pour calculer l'écart de suivi du compartiment, est déterminé avant de prendre en compte tout mécanisme de swing pricing.

Valeurs mobilières et instruments dérivés – techniques et instruments

Pour gérer les entrées et sorties de fonds ainsi que les spécificités de certains marchés d'actions locaux (accès au marché, liquidité, fiscalité locale), le Gestionnaire pourra combiner la réplication directe avec une réplication par le biais d'instruments dérivés tels que des contrats à terme standardisés. Dans le cas d'une telle réplication, le compartiment peut détenir des dépôts tout en conservant une exposition totale à l'Indice.

Le compartiment peut recourir à n'importe quel type de techniques et instruments de gestion efficace de portefeuilles concernant les valeurs mobilières et les instruments du marché monétaire, par exemple le prêt, l'emprunt et les conventions de prise et de mise en pension de titres à des fins de gestion efficace de portefeuille, conformément aux conditions énoncées aux sections « Techniques et instruments sur les opérations de financement de titres » et « Méthodes de réplication » du présent prospectus. De tels instruments et techniques peuvent par exemple servir à générer des revenus supplémentaires.

Les proportions maximales et prévues des actifs du Compartiment qui peuvent être soumises aux SFT et TRS sont divulguées dans le tableau « UTILISATION D'OPÉRATIONS FINANCIÈRES SUR TITRES ET SWAPS SUR RENDEMENT TOTAL ».

Devise de référence du compartiment : Dollar américain

Gestionnaire d'investissement

Amundi Asset Management

Risques principaux

Pour plus d'informations, se reporter à la section « Description des risques ».

Risques liés à des conditions de marché normales

Le Fonds présente une volatilité élevée en raison de son exposition aux marchés d'actions

Devise	Gestion
Instruments dérivés	Marché
Action	Investissement durable
Réplication de l'indice	Utilisation de techniques et d'instruments
Fonds de placement	
Cotation liquidité marché (classe d'actions ETF)	

Risques liés à des conditions de marché inhabituelles

Contreparties	Liquidité
Exploitation	Pratiques normales

Mode de gestion des risques Engagement

Planifier votre investissement

Conçu pour les investisseurs qui comprennent les risques associés au compartiment et envisagent d'investir pour une durée d'au moins 5 ans.

Ce compartiment peut intéresser des investisseurs qui :

- recherchent une croissance à long terme de leurs investissements ;
- cherchent à reproduire la performance de l'Indice tout en acceptant ses risques et sa volatilité associés

Jour ouvrable Tout jour d'ouverture complète d'Euronext Paris.

Jour de transaction Les ordres reçus et acceptés un Jour ouvrable à 14 h 00 HEC au plus tard sont généralement traités sur la base de la VL du prochain jour qui est aussi un Jour ouvrable bancaire sur les marchés aux États-Unis. Le règlement des transactions a lieu dans un délai de deux Jours ouvrables après le jour de transaction concerné.

En outre, les valeurs liquidatives techniques (« T-VL ») peuvent être calculées et publiées tout jour civil (à l'exception des samedis et des dimanches) qui ne soit ni un jour ouvré ni un jour de transaction. Ces T-VL n'ont qu'une valeur indicative et ne serviront pas de base pour l'achat, la conversion, le rachat et/ou le transfert d'actions.

Jour de publication de la Valeur liquidative : Jour de transaction +1

Valeur liquidative :

Échange

Autorisé

PRINCIPALES CLASSES D' ACTIONS ET COMMISSIONS

Classe d'actions	Devise	Investissement initial min.*	Commissions pour opérations sur actions		Commissions annuelles	
			Achat (max.)	Échange (max.)	Gestion (max.)	Administration (max.)
UCITS ETF DR	USD	1 000 000 USD	3,00 %	1,00 %	0,08 %	0,10 %

Voir la section « Remarques relatives aux frais du Compartiment » du prospectus. D'autres classes d'actions peuvent être proposées. La liste des classes actuelles est consultable sur amundi.lu/amundi-index-solutions.

* Ces montants minimums sont appliqués en USD ou en montants équivalents dans la devise de la classe d'actions concernée.

Avertissement du fournisseur d'indice

AMUNDI MSCI WORLD ESG LEADERS SELECT (LE « COMPARTIMENT ») N'EST EN AUCUNE FAÇON SPONSORISÉ, AVALISÉ, VENDU OU PROMU PAR MSCI INC. (« MSCI »), NI PAR L'UNE DE SES SOCIÉTÉS AFFILIÉES, L'UN DE SES FOURNISSEURS D'INFORMATIONS OU AUCUN TIERS CONCERNÉ PAR LA COMPOSITION OU LA CRÉATION D'UN INDICE MSCI (COLLECTIVEMENT, LES « PARTIES MSCI »). LES INDICES MSCI SONT LA PROPRIÉTÉ EXCLUSIVE DE MSCI ET SONT DES MARQUES DE SERVICE DE MSCI OU DE SES SOCIÉTÉS AFFILIÉES. LES INDICES MSCI ONT FAIT L'OBJET D'UNE LICENCE ACCORDÉE, POUR CERTAINS BESOINS, À AMUNDI. AUCUNE DES PARTIES MSCI NE FAIT DE DÉCLARATION, NI NE DONNE DE GARANTIE, EXPRESSE OU IMPLICITE, À L'ÉMETTEUR OU AUX PORTEURS DE PARTS DE CE COMPARTIMENT, OU À TOUTE AUTRE PERSONNE OU ENTITÉ, CONCERNANT LA PERTINENCE D'INVESTIR DANS LES COMPARTIMENTS EN GÉNÉRAL OU DANS CE COMPARTIMENT EN PARTICULIER, OU LA CAPACITÉ DE TOUT INDICE MSCI À RÉPLIQUER LA PERFORMANCE DU MARCHÉ BOURSIER CORRESPONDANT. MSCI OU SES SOCIÉTÉS AFFILIÉES SONT LES CONCÉDANTS DE LA LICENCE DE CERTAINES MARQUES DÉPOSÉES, MARQUES DE SERVICE ET NOMS COMMERCIAUX, AINSI QUE DES INDICES MSCI DÉTERMINÉS, COMPOSÉS ET CALCULÉS PAR MSCI, INDÉPENDAMMENT D'AMUNDI, DE CE COMPARTIMENT, DES PORTEURS DE PARTS DE CE COMPARTIMENT, OU DE TOUTE AUTRE PERSONNE OU ENTITÉ.

AUCUNE DES PARTIES MSCI N'EST TENUE DE PRENDRE EN COMPTE LES BESOINS D'AMUNDI, DES PORTEURS DE PARTS DE CE COMPARTIMENT OU DE TOUTE AUTRE PERSONNE OU ENTITÉ DANS LE CADRE DE LA DÉFINITION, DE LA COMPOSITION OU DU CALCUL DES INDICES MSCI. AUCUNE DES PARTIES MSCI N'EST RESPONSABLE DE LA DÉTERMINATION DE LA DATE DE LANCEMENT, DU PRIX OU DE LA QUANTITÉ DES ACTIONS DU COMPARTIMENT, NI DE LA DÉTERMINATION OU DU CALCUL DE LA FORMULE/DÉS CRITÈRES SELON LESQUELS, LE COMPARTIMENT EST REMBOURSABLE, AUTANT D'OPÉRATIONS AUXQUELLES AUCUNE DES PARTIES MSCI N'A PRIS PART. PAR AILLEURS, AUCUNE DES PARTIES MSCI N'A D'OBLIGATION OU DE RESPONSABILITÉ À L'ÉGARD DE L'ÉMETTEUR, DES PORTEURS DE PARTS DE CE COMPARTIMENT OU DE TOUTE AUTRE PERSONNE OU ENTITÉ RELATIVEMENT À L'ADMINISTRATION, À LA COMMERCIALISATION ET À L'OFFRE DE CE COMPARTIMENT.

BIEN QUE MSCI OBTIENNE DES INFORMATIONS À INCLURE OU À UTILISER DANS LE CALCUL DES INDICES MSCI PROVENANT DE SOURCES QUE MSCI CONSIDÈRE FIABLES, AUCUNE DES PARTIES MSCI NE GARANTIT L'ORIGINALITÉ, LA PRÉCISION ET/OU L'EXHAUSTIVITÉ DE TOUT INDICE MSCI INDEX OU DE TOUTE INFORMATION Y FIGURANT. AUCUNE DES PARTIES MSCI NE GARANTIT, EXPRESSÉMENT OU IMPLICITEMENT, LES RÉSULTATS DEVANT ÊTRE OBTENUS PAR L'ÉMETTEUR DU COMPARTIMENT, LES PORTEURS DE PARTS DE CE DERNIER OU TOUTE AUTRE PERSONNE OU ENTITÉ, ET PROVENANT DE L'UTILISATION DE TOUT INDICE MSCI INDEX OU DE TOUTE INFORMATION Y FIGURANT. AUCUNE DES PARTIES MSCI NE PEUT ÊTRE TENUE RESPONSABLE DE TOUTE ERREUR, OMISSION OU INTERRUPTION RELATIVES AUX INDICES MSCI INDEX OU À TOUTE DONNÉE Y FIGURANT. EN OUTRE, AUCUNE DES PARTIES MSCI NE DONNE DE GARANTIE EXPRESSE OU IMPLICITE DE QUELQUE SORTE QUE CE SOIT, ET LES PARTIES MSCI N'EXPRIMENT AUCUNE GARANTIE DE QUALITÉ MARCHANDE ET D'ADÉQUATION À UN USAGE PARTICULIER EN CE QUI CONCERNE LES INDICES MSCI INDEX ET TOUTE DONNÉE Y FIGURANT. SANS PRÉJUDICE DE CE QUI PRÉCÈDE, AUCUNE DES PARTIES MSCI NE POURRA ÊTRE TENUE RESPONSABLE DE TOUS DOMMAGES DIRECTS, INDIRECTS, SPÉCIAUX, PUNITIFS, CONSÉCUTIFS OU AUTRES (Y COMPRIS UNE QUELCONQUE PERTE DE BÉNÉFICES), QUAND BIEN MÊME ELLE AURAIT ÉTÉ AVISÉE DE L'ÉVENTUALITÉ DE TELS DOMMAGES.

AMUNDI MSCI EMU ESG UNIVERSAL SELECT

Objectif et politique d'investissement

Objectif

Répliquer la performance de l'indice MSCI EMU ESG UNIVERSAL SELECT (l'« Indice ») et minimiser l'écart de suivi entre la valeur liquidative du compartiment et la performance de l'Indice.

Le compartiment est un produit financier qui promeut, entre autres caractéristiques, des caractéristiques ESG en vertu de l'Article 8 du Règlement « Disclosure », comme décrit plus en détail dans l'Annexe 1 : Informations relatives aux critères ESG du présent Prospectus.

Description de l'Indice

- Description générale de l'Indice

L'indice MSCI EMU ESG UNIVERSAL SELECT est un indice d'actions basé sur l'indice MSCI EMU (« Indice cadre »), représentatif des titres de moyenne à grande capitalisation des 10 pays développés de l'Union économique et monétaire européenne. L'indice vise à représenter la performance d'une stratégie qui accroît l'exposition par rapport à l'Indice cadre, dans des sociétés ayant à la fois un profil ESG solide et une tendance positive à l'amélioration de ce profil ESG. La méthodologie vise à ajuster les pondérations de capitalisation boursière flottante des composantes sur la base de certaines mesures environnementales, sociales et de gouvernance (« ESG »).

L'Indice est un Indice de rendement total net : les dividendes nets d'impôts et taxes versés par les composantes indicielles sont inclus dans le rendement de l'Indice.

- Devise de l'Indice : euro
- Composition de l'Indice

L'univers éligible est défini en excluant les titres de l'univers de l'Indice cadre, comme décrit plus en détail dans l'Annexe 1 : Informations relatives aux critères ESG du présent Prospectus.

- Révision de l'Indice

L'Indice fait l'objet d'un rééquilibrage trimestriel.

- Publication de l'Indice

L'Indice est calculé et publié par MSCI (« MSCI »).

Les indices MSCI officiels sont calculés par MSCI à l'aide :

- des cours de clôture officiels des Bourses de valeurs sur lesquelles se négocient les composantes indicielles ;
- des taux de change WM Reuters à la clôture (16 h 00 GMT).

La valeur de l'indice MSCI EMU ESG UNIVERSAL SELECT est disponible sur Bloomberg. À la date du présent prospectus, le symbole boursier est : MXEMESUS

La performance répliquée est le cours de clôture de l'indice MSCI EMU ESG UNIVERSAL SELECT.

On trouvera sur [msci.com](https://www.msci.com) la méthodologie sous-tendant l'indice MSCI, sa composition, les règles de révision et un complément d'information sur les composantes indicielles sous-jacentes

Processus de gestion

L'exposition à l'Indice sera réalisée par le biais d'une Réplication directe, principalement en investissant directement dans des valeurs mobilières et/ou d'autres actifs éligibles représentant les composantes indiciaires dans une proportion extrêmement proche de celle de l'Indice.

Le compartiment intègre les risques en matière de durabilité et prend en compte les principales incidences négatives des investissements sur les facteurs de durabilité dans son processus d'investissement, comme indiqué plus en détail à la section « Investissement durable » du présent prospectus, et, conformément à la section « Méthodes de réplication », ne détiendra aucun titre de sociétés impliquées dans la production ou la vente d'armes controversées, de sociétés en violation des conventions internationales relatives aux droits de l'homme ou au droit du travail, ou de sociétés impliquées dans des secteurs controversés : le tabac, le charbon thermique, les armes nucléaires ou le pétrole & gaz non conventionnels.

Plan d'épargne en actions (PEA) : Éligible

Loi allemande sur la fiscalité des investissements : Au moins 60 % de la valeur liquidative du compartiment sont investis en permanence dans des actions cotées en bourse ou négociées sur un marché organisé. Par souci de clarté, les investissements dans les fonds de placement immobilier (tels que définis par le ministère des Finances allemand) et les UCITS ou UCIs ne sont pas inclus dans ce pourcentage.

Écart de suivi

L'écart de suivi indique la volatilité de la différence entre le rendement du compartiment et celui de son Indice. Dans des conditions de marché normales, on s'attend à ce que le compartiment réplique la performance de l'Indice avec un écart de suivi pouvant atteindre 1 %. Le rendement, utilisé pour calculer l'écart de suivi du compartiment, est déterminé avant de prendre en compte tout mécanisme de swing pricing.

Valeurs mobilières et instruments dérivés – techniques et instruments

Pour gérer les entrées et sorties de fonds ainsi que les spécificités de certains marchés d'actions locaux (accès au marché, liquidité, fiscalité locale), le Gestionnaire pourra combiner la réplication directe avec une réplication par le biais d'instruments dérivés tels que des contrats à terme standardisés. Dans le cas d'une telle réplication, le compartiment peut détenir des dépôts tout en conservant une exposition totale à l'Indice.

Le compartiment peut recourir à n'importe quel type de techniques et instruments de gestion efficace de portefeuilles concernant les valeurs mobilières et les instruments du marché monétaire, par exemple le prêt, l'emprunt et les conventions de prise et de mise en pension de titres à des fins de gestion efficace de portefeuille, conformément aux conditions énoncées aux sections « Techniques et instruments sur les opérations de financement de titres » et « Méthodes de réplication » du présent prospectus. De tels instruments et techniques peuvent par exemple servir à générer des revenus supplémentaires.

Les proportions maximales et prévues des actifs du Compartiment qui peuvent être soumises aux SFT et TRS sont divulguées dans le tableau « UTILISATION D'OPÉRATIONS FINANCIÈRES SUR TITRES ET SWAPS SUR RENDEMENT TOTAL ».

Devise de référence du compartiment : euro

Gestionnaire d'investissement

Amundi Asset Management

Risques principaux

Pour plus d'informations, se reporter à la section « Description des risques ».

Risques liés à des conditions de marché normales

Le Fonds présente une volatilité élevée en raison de son exposition aux marchés d'actions

Instruments dérivés	Gestion
Action	Marché
Réplication de l'indice	Investissement durable
Fonds de placement	Utilisation de techniques et d'instruments
Cotation liquidité marché (classe d'actions ETF)	

Risques liés à des conditions de marché inhabituelles

Contreparties	Liquidité
Exploitation	Pratiques normales

Mode de gestion des risques Engagement

Planifier votre investissement

Conçu pour les investisseurs qui comprennent les risques associés au compartiment et envisagent d'investir pour une durée d'au moins 5 ans.

Ce compartiment peut intéresser des investisseurs qui :

- recherchent une croissance à long terme de leurs investissements ;
- cherchent à reproduire la performance de l'Indice tout en acceptant ses risques et sa volatilité associés

Jour ouvrable Tout jour d'ouverture complète d'Euronext Paris.

Jour de transaction Les ordres reçus et acceptés un Jour ouvrable à 14 h 00 HEC au plus tard sont généralement traités sur la base de la VL du prochain jour ouvrable (y compris le jour ouvrable de réception des ordres en question) qui est aussi un jour ouvrable bancaire complet en Allemagne. Le règlement des transactions a lieu dans un délai de deux Jours ouvrables après le jour de transaction concerné.

En outre, les valeurs liquidatives techniques (« T-VL ») peuvent être calculées et publiées tout jour civil (à l'exception des samedis et des dimanches) qui ne soit ni un jour ouvré ni un jour de transaction. Ces T-VL n'ont qu'une valeur indicative et ne serviront pas de base pour l'achat, la conversion, le rachat et/ou le transfert d'actions.

Jour de publication de la Valeur liquidative : Jour de transaction +1

Valeur liquidative :

Échange

Autorisé

PRINCIPALES CLASSES D' ACTIONS ET COMMISSIONS

Classe d'actions	Devise	Investissement initial min.*	Commissions pour opérations sur actions		Commissions annuelles	
			Achat (max.)	Échange (max.)	Gestion (max.)	Administration (max.)
UCITS ETF DR	EUR	1 000 000 USD	3,00 %	1,00 %	0,05 %	0,10 %

Voir la section « Remarques relatives aux frais du Compartiment » du prospectus. D'autres classes d'actions peuvent être proposées. La liste des classes actuelles est consultable sur amundi.lu/amundi-index-solutions.

* Ces montants minimums sont appliqués en USD ou en montants équivalents dans la devise de la classe d'actions concernée.

Avertissement du fournisseur d'indice

AMUNDI MSCI EMU ESG UNIVERSAL SELECT (LE « COMPARTIMENT ») N'EST EN AUCUNE FAÇON SPONSORISÉ, AVALISÉ, VENDU OU PROMU PAR MSCI INC. (« MSCI »), NI PAR L'UNE DE SES SOCIÉTÉS AFFILIÉES, L'UN DE SES FOURNISSEURS D'INFORMATIONS OU AUCUN TIERS CONCERNÉ PAR LA COMPOSITION OU LA CRÉATION D'UN INDICE MSCI (COLLECTIVEMENT, LES « PARTIES MSCI »). LES INDICES MSCI SONT LA PROPRIÉTÉ EXCLUSIVE DE MSCI ET SONT DES MARQUES DE SERVICE DE MSCI OU DE SES SOCIÉTÉS AFFILIÉES. LES INDICES MSCI ONT FAIT L'OBJET D'UNE LICENCE ACCORDÉE, POUR CERTAINS BESOINS, À AMUNDI. AUCUNE DES PARTIES MSCI NE FAIT DE DÉCLARATION, NI NE DONNE DE GARANTIE, EXPRESSÉ OU IMPLICITE, À L'ÉMETTEUR OU AUX PORTEURS DE PARTS DE CE COMPARTIMENT, OU À TOUTE AUTRE PERSONNE OU ENTITÉ, CONCERNANT LA PERTINENCE D'INVESTIR DANS LES COMPARTIMENTS EN GÉNÉRAL OU DANS CE COMPARTIMENT EN PARTICULIER, OU LA CAPACITÉ DE TOUT INDICE MSCI À RÉPLIQUER LA PERFORMANCE DU MARCHÉ BOURSIER CORRESPONDANT. MSCI OU SES SOCIÉTÉS AFFILIÉES SONT LES CONCÉDANTS DE LA LICENCE DE CERTAINES MARQUES DÉPOSÉES, MARQUES DE SERVICE ET NOMS COMMERCIAUX, AINSI QUE DES INDICES MSCI DÉTERMINÉS, COMPOSÉS ET CALCULÉS PAR MSCI, INDÉPENDAMMENT D'AMUNDI, DE CE COMPARTIMENT, DES PORTEURS DE PARTS DE CE COMPARTIMENT, OU DE TOUTE AUTRE PERSONNE OU ENTITÉ.

AUCUNE DES PARTIES MSCI N'EST TENUE DE PRENDRE EN COMPTE LES BESOINS D'AMUNDI, DES PORTEURS DE PARTS DE CE COMPARTIMENT OU DE TOUTE AUTRE PERSONNE OU ENTITÉ DANS LE CADRE DE LA DÉFINITION, DE LA COMPOSITION OU DU CALCUL DES INDICES MSCI. AUCUNE DES PARTIES MSCI N'EST RESPONSABLE DE LA DÉTERMINATION DE LA DATE DE LANCEMENT, DU PRIX OU DE LA QUANTITÉ DES ACTIONS DU COMPARTIMENT, NI DE LA DÉTERMINATION OU DU CALCUL DE LA FORMULE/DÉS CRITÈRES SELON LESQUELS, LE COMPARTIMENT EST REMBOURSABLE, AUTANT D'OPÉRATIONS AUXQUELLES AUCUNE DES PARTIES MSCI N'A PRIS PART. PAR AILLEURS, AUCUNE DES PARTIES MSCI N'A D'OBLIGATION OU DE RESPONSABILITÉ À L'ÉGARD DE L'ÉMETTEUR, DES PORTEURS DE PARTS DE CE COMPARTIMENT OU DE TOUTE AUTRE PERSONNE OU ENTITÉ RELATIVEMENT À L'ADMINISTRATION, À LA COMMERCIALISATION ET À L'OFFRE DE CE COMPARTIMENT.

BIEN QUE MSCI OBTIENNE DES INFORMATIONS À INCLURE OU À UTILISER DANS LE CALCUL DES INDICES MSCI PROVENANT DE SOURCES QUE MSCI CONSIDÈRE FIABLES, AUCUNE DES PARTIES MSCI NE GARANTIT L'ORIGINALITÉ, LA PRÉCISION ET/OU L'EXHAUSTIVITÉ DE TOUT INDICE MSCI INDEX OU DE TOUTE INFORMATION Y FIGURANT. AUCUNE DES PARTIES MSCI NE GARANTIT, EXPRESSÉMENT OU IMPLICITEMENT, LES RÉSULTATS DEVANT ÊTRE OBTENUS PAR L'ÉMETTEUR DU COMPARTIMENT, LES PORTEURS DE PARTS DE CE DERNIER OU TOUTE AUTRE PERSONNE OU ENTITÉ, ET PROVENANT DE L'UTILISATION DE TOUT INDICE MSCI INDEX OU DE TOUTE INFORMATION Y FIGURANT. AUCUNE DES PARTIES MSCI NE PEUT ÊTRE TENUE RESPONSABLE DE TOUTE ERREUR, OMISSION OU INTERRUPTION RELATIVES AUX INDICES MSCI INDEX OU À TOUTE DONNÉE Y FIGURANT. EN OUTRE, AUCUNE DES PARTIES MSCI NE DONNE DE GARANTIE EXPRESSÉ OU IMPLICITE DE QUELQUE SORTE QUE CE SOIT, ET LES PARTIES MSCI N'EXPRIMENT AUCUNE GARANTIE DE QUALITÉ MARCHANDE ET D'ADÉQUATION À UN USAGE PARTICULIER EN CE QUI CONCERNE LES INDICES MSCI INDEX ET TOUTE DONNÉE Y FIGURANT. SANS PRÉJUDICE DE CE QUI PRÉCÈDE, AUCUNE DES PARTIES MSCI NE POURRA ÊTRE TENUE RESPONSABLE DE TOUS DOMMAGES DIRECTS, INDIRECTS, SPÉCIAUX, PUNITIFS, CONSÉCUTIFS OU AUTRES (Y COMPRIS UNE QUELCONQUE PERTE DE BÉNÉFICES), QUAND BIEN MÊME ELLE AURAIT ÉTÉ AVISÉE DE L'ÉVENTUALITÉ DE TELS DOMMAGES.

AMUNDI MSCI EUROPE ESG UNIVERSAL SELECT

Objectif et politique d'investissement

Objectif

Répliquer la performance de l'indice MSCI EUROPE ESG UNIVERSAL SELECT (l'« Indice ») et minimiser l'écart de suivi entre la valeur liquidative du compartiment et la performance de l'Indice.

Le compartiment est un produit financier qui promeut, entre autres caractéristiques, des caractéristiques ESG en vertu de l'Article 8 du Règlement « Disclosure », comme décrit plus en détail dans l'Annexe 1 : Informations relatives aux critères ESG du présent Prospectus.

Description de l'Indice

- Description générale de l'Indice

L'indice MSCI Europe ESG UNIVERSAL SELECT est un indice d'actions basé sur l'indice MSCI Europe (« Indice cadre »), représentatif des titres de moyenne à grande capitalisation des 15 pays européens développés. L'indice vise à représenter la performance d'une stratégie qui accroît l'exposition par rapport à l'Indice cadre, dans des sociétés ayant à la fois un profil ESG solide et une tendance positive à l'amélioration de ce profil ESG. La méthodologie vise à ajuster les pondérations de capitalisation boursière flottante des composantes sur la base de certaines mesures environnementales, sociales et de gouvernance (« ESG »).

L'Indice est un Indice de rendement total net : les dividendes nets d'impôts et taxes versés par les composantes indicelles sont inclus dans le rendement de l'Indice.

- Devise de l'Indice : euro
- Composition de l'Indice

L'univers éligible est ensuite défini en excluant les titres de l'Indice cadre, comme décrit plus en détail dans l'Annexe 1 : Informations relatives aux critères ESG du présent Prospectus.

- Révision de l'Indice

L'Indice fait l'objet d'un rééquilibrage trimestriel.

- Publication de l'Indice

L'Indice est calculé et publié par MSCI (« MSCI »).

Les indices MSCI officiels sont calculés par MSCI à l'aide :

- des cours de clôture officiels des Bourses de valeurs sur lesquelles se négocient les composantes indicelles ;
- des taux de change WM Reuters à la clôture (16 h 00 GMT).

La valeur de l'indice MSCI EUROPE ESG UNIVERSAL SELECT est disponible sur Bloomberg. À la date du présent prospectus, le symbole boursier est : MXEUESUS

La performance répliquée est le cours de clôture de l'indice MSCI EUROPE ESG UNIVERSAL SELECT.

On trouvera sur [msci.com](https://www.msci.com) la méthodologie sous-tendant l'indice MSCI, sa composition, les règles de révision et un complément d'information sur les composantes indicelles sous-jacentes

Processus de gestion

L'exposition à l'Indice sera réalisée par le biais d'une Réplication directe, principalement en investissant directement dans des valeurs mobilières et/ou d'autres actifs éligibles représentant les composantes indicielles dans une proportion extrêmement proche de celle de l'Indice.

Le compartiment intègre les risques en matière de durabilité et prend en compte les principales incidences négatives des investissements sur les facteurs de durabilité dans son processus d'investissement, comme indiqué plus en détail à la section « Investissement durable » du présent prospectus, et, conformément à la section « Méthodes de réplication », ne détiendra aucun titre de sociétés impliquées dans la production ou la vente d'armes controversées, de sociétés en violation des conventions internationales relatives aux droits de l'homme ou au droit du travail, ou de sociétés impliquées dans des secteurs controversés : le tabac, le charbon thermique, les armes nucléaires ou le pétrole & gaz non conventionnels.

Loi allemande sur la fiscalité des investissements : Au moins 60 % de la valeur liquidative du compartiment sont investis en permanence dans des actions cotées en bourse ou négociées sur un marché organisé. Par souci de clarté, les investissements dans les fonds de placement immobilier (tels que définis par le ministère des Finances allemand) et les UCITS ou UCIs ne sont pas inclus dans ce pourcentage.

Écart de suivi

L'écart de suivi indique la volatilité de la différence entre le rendement du compartiment et celui de son Indice. Dans des conditions de marché normales, on s'attend à ce que le compartiment réplique la performance de l'Indice avec un écart de suivi pouvant atteindre 1 %. Le rendement, utilisé pour calculer l'écart de suivi du compartiment, est déterminé avant de prendre en compte tout mécanisme de swing pricing.

Valeurs mobilières et instruments dérivés – techniques et instruments

Pour gérer les entrées et sorties de fonds ainsi que les spécificités de certains marchés d'actions locaux (accès au marché, liquidité, fiscalité locale), le Gestionnaire pourra combiner la réplication directe avec une réplication par le biais d'instruments dérivés tels que des contrats à terme standardisés. Dans le cas d'une telle réplication, le compartiment peut détenir des dépôts tout en conservant une exposition totale à l'Indice.

Le compartiment peut recourir à n'importe quel type de techniques et instruments de gestion efficace de portefeuilles concernant les valeurs mobilières et les instruments du marché monétaire, par exemple le prêt, l'emprunt et les conventions de prise et de mise en pension de titres à des fins de gestion efficace de portefeuille, conformément aux conditions énoncées aux sections « Techniques et instruments sur les opérations de financement de titres » et « Méthodes de réplication » du présent prospectus. De tels instruments et techniques peuvent par exemple servir à générer des revenus supplémentaires.

Les proportions maximales et prévues des actifs du Compartiment qui peuvent être soumises aux SFT et TRS sont divulguées dans le tableau « UTILISATION D'OPÉRATIONS FINANCIÈRES SUR TITRES ET SWAPS SUR RENDEMENT TOTAL ».

Devise de référence du compartiment : euro

Gestionnaire d'investissement

Amundi Asset Management

Risques principaux

Pour plus d'informations, se reporter à la section « Description des risques ».

Risques liés à des conditions de marché normales

Le Fonds présente une volatilité élevée en raison de son exposition aux marchés d'actions

Devise	Gestion
Instruments dérivés	Marché
Action	Investissement durable
Réplication de l'indice	Utilisation de techniques et d'instruments
Fonds de placement	
Cotation liquidité marché (classe d'actions ETF)	

Risques liés à des conditions de marché inhabituelles

Contreparties	Liquidité
Exploitation	Pratiques normales

Mode de gestion des risques Engagement

Planifier votre investissement

Conçu pour les investisseurs qui comprennent les risques associés au compartiment et envisagent d'investir pour une durée d'au moins 5 ans.

Ce compartiment peut intéresser des investisseurs qui :

- recherchent une croissance à long terme de leurs investissements ;
- cherchent à reproduire la performance de l'Indice tout en acceptant ses risques et sa volatilité associés

Jour ouvrable Tout jour d'ouverture complète d'Euronext Paris.

Jour de transaction Les ordres reçus et acceptés un Jour ouvrable à 14 h 00 HEC au plus tard sont généralement traités sur la base de la VL du prochain jour ouvrable (y compris le jour ouvrable de réception des ordres en question) qui est aussi un jour ouvrable bancaire complet au Royaume-Uni, en France et en Suisse. Le règlement des transactions a lieu dans un délai de deux Jours ouvrables après le jour de transaction concerné.

En outre, les valeurs liquidatives techniques (« T-VL ») peuvent être calculées et publiées tout jour civil (à l'exception des samedis et des dimanches) qui ne soit ni un jour ouvré ni un jour de transaction. Ces T-VL n'ont qu'une valeur indicative et ne serviront pas de base pour l'achat, la conversion, le rachat et/ou le transfert d'actions.

Jour de publication de la Valeur liquidative : Jour de transaction +1

Valeur liquidative :

Échange Autorisé

PRINCIPALES CLASSES D' ACTIONS ET COMMISSIONS

Classe d'actions	Devise	Investissement initial min.*	Commissions pour opérations sur actions		Commissions annuelles	
			Achat (max.)	Échange (max.)	Gestion (max.)	Administration (max.)
UCITS ETF DR	EUR	1 000 000 USD	3,00 %	1,00 %	0,05 %	0,10 %

Voir la section « Remarques relatives aux frais du Compartiment » du prospectus. D'autres classes d'actions peuvent être proposées. La liste des classes actuelles est consultable sur amundi.lu/amundi-index-solutions.

* Ces montants minimums sont appliqués en USD ou en montants équivalents dans la devise de la classe d'actions concernée.

Avertissement du fournisseur d'indice

AMUNDI MSCI EUROPE ESG UNIVERSAL SELECT (LE « COMPARTIMENT ») N'EST EN AUCUNE FAÇON SPONSORISÉ, AVALISÉ, VENDU OU PROMU PAR MSCI INC. (« MSCI »), NI PAR L'UNE DE SES SOCIÉTÉS AFFILIÉES, L'UN DE SES FOURNISSEURS D'INFORMATIONS OU AUCUN TIERS CONCERNÉ PAR LA COMPOSITION OU LA CRÉATION D'UN INDICE MSCI (COLLECTIVEMENT, LES « PARTIES MSCI »). LES INDICES MSCI SONT LA PROPRIÉTÉ EXCLUSIVE DE MSCI ET SONT DES MARQUES DE SERVICE DE MSCI OU DE SES SOCIÉTÉS AFFILIÉES. LES INDICES MSCI ONT FAIT L'OBJET D'UNE LICENCE ACCORDÉE, POUR CERTAINS BESOINS, À AMUNDI. AUCUNE DES PARTIES MSCI NE FAIT DE DÉCLARATION, NI NE DONNE DE GARANTIE, EXPRESSE OU IMPLICITE, À L'ÉMETTEUR OU AUX PORTEURS DE PARTS DE CE COMPARTIMENT, OU À TOUTE AUTRE PERSONNE OU ENTITÉ, CONCERNANT LA PERTINENCE D'INVESTIR DANS LES COMPARTIMENTS EN GÉNÉRAL OU DANS CE COMPARTIMENT EN PARTICULIER, OU LA CAPACITÉ DE TOUT INDICE MSCI À RÉPLIQUER LA PERFORMANCE DU MARCHÉ BOURSIER CORRESPONDANT. MSCI OU SES SOCIÉTÉS AFFILIÉES SONT LES CONCÉDANTS DE LA LICENCE DE CERTAINES MARQUES DÉPOSÉES, MARQUES DE SERVICE ET NOMS COMMERCIAUX, AINSI QUE DES INDICES MSCI DÉTERMINÉS, COMPOSÉS ET CALCULÉS PAR MSCI, INDÉPENDAMMENT D'AMUNDI, DE CE COMPARTIMENT, DES PORTEURS DE PARTS DE CE COMPARTIMENT, OU DE TOUTE AUTRE PERSONNE OU ENTITÉ.

AUCUNE DES PARTIES MSCI N'EST TENUE DE PRENDRE EN COMPTE LES BESOINS D'AMUNDI, DES PORTEURS DE PARTS DE CE COMPARTIMENT OU DE TOUTE AUTRE PERSONNE OU ENTITÉ DANS LE CADRE DE LA DÉFINITION, DE LA COMPOSITION OU DU CALCUL DES INDICES MSCI. AUCUNE DES PARTIES MSCI N'EST RESPONSABLE DE LA DÉTERMINATION DE LA DATE DE LANCEMENT, DU PRIX OU DE LA QUANTITÉ DES ACTIONS DU COMPARTIMENT, NI DE LA DÉTERMINATION OU DU CALCUL DE LA FORMULE/DÉS CRITÈRES SELON LESQUELS, LE COMPARTIMENT EST REMBOURSABLE, AUTANT D'OPÉRATIONS AUXQUELLES AUCUNE DES PARTIES MSCI N'A PRIS PART. PAR AILLEURS, AUCUNE DES PARTIES MSCI N'A D'OBLIGATION OU DE RESPONSABILITÉ À L'ÉGARD DE L'ÉMETTEUR, DES PORTEURS DE PARTS DE CE COMPARTIMENT OU DE TOUTE AUTRE PERSONNE OU ENTITÉ RELATIVEMENT À L'ADMINISTRATION, À LA COMMERCIALISATION ET À L'OFFRE DE CE COMPARTIMENT.

BIEN QUE MSCI OBTIENNE DES INFORMATIONS À INCLURE OU À UTILISER DANS LE CALCUL DES INDICES MSCI PROVENANT DE SOURCES QUE MSCI CONSIDÈRE FIABLES, AUCUNE DES PARTIES MSCI NE GARANTIT L'ORIGINALITÉ, LA PRÉCISION ET/OU L'EXHAUSTIVITÉ DE TOUT INDICE MSCI INDEX OU DE TOUTE INFORMATION Y FIGURANT. AUCUNE DES PARTIES MSCI NE GARANTIT, EXPRESSÉMENT OU IMPLICITEMENT, LES RÉSULTATS DEVANT ÊTRE OBTENUS PAR L'ÉMETTEUR DU COMPARTIMENT, LES PORTEURS DE PARTS DE CE DERNIER OU TOUTE AUTRE PERSONNE OU ENTITÉ, ET PROVENANT DE L'UTILISATION DE TOUT INDICE MSCI INDEX OU DE TOUTE INFORMATION Y FIGURANT. AUCUNE DES PARTIES MSCI NE PEUT ÊTRE TENUE RESPONSABLE DE TOUTE ERREUR, OMISSION OU INTERRUPTION RELATIVES AUX INDICES MSCI INDEX OU À TOUTE DONNÉE Y FIGURANT. EN OUTRE, AUCUNE DES PARTIES MSCI NE DONNE DE GARANTIE EXPRESSE OU IMPLICITE DE QUELQUE SORTE QUE CE SOIT, ET LES PARTIES MSCI N'EXPRIMENT AUCUNE GARANTIE DE QUALITÉ MARCHANDE ET D'ADÉQUATION À UN USAGE PARTICULIER EN CE QUI CONCERNE LES INDICES MSCI INDEX ET TOUTE DONNÉE Y FIGURANT. SANS PRÉJUDICE DE CE QUI PRÉCÈDE, AUCUNE DES PARTIES MSCI NE POURRA ÊTRE TENUE RESPONSABLE DE TOUS DOMMAGES DIRECTS, INDIRECTS, SPÉCIAUX, PUNITIFS, CONSÉCUTIFS OU AUTRES (Y COMPRIS UNE QUELCONQUE PERTE DE BÉNÉFICES), QUAND BIEN MÊME ELLE AURAIT ÉTÉ AVISÉE DE L'ÉVENTUALITÉ DE TELS DOMMAGES.

AMUNDI MSCI USA ESG UNIVERSAL SELECT

Objectif et politique d'investissement

Objectif

Répliquer la performance de l'indice MSCI USA ESG UNIVERSAL SELECT (l'« Indice ») et minimiser l'écart de suivi entre la valeur liquidative du compartiment et la performance de l'Indice.

Le compartiment est un produit financier qui promeut, entre autres caractéristiques, des caractéristiques ESG en vertu de l'Article 8 du Règlement « Disclosure », comme décrit plus en détail dans l'Annexe 1 : Informations relatives aux critères ESG du présent Prospectus.

Description de l'Indice

- Description générale de l'Indice

L'indice MSCI USA ESG UNIVERSAL SELECT est un indice d'actions basé sur l'indice MSCI USA (« Indice cadre »), représentatif des titres de moyenne à grande capitalisation du marché américain. L'indice vise à représenter la performance d'une stratégie qui accroît l'exposition par rapport à l'Indice cadre, dans des sociétés ayant à la fois un profil ESG solide et une tendance positive à l'amélioration de ce profil ESG. La méthodologie vise à ajuster les pondérations de capitalisation boursière flottante des composantes sur la base de certaines mesures environnementales, sociales et de gouvernance (« ESG »).

L'Indice est un Indice de rendement total net : les dividendes nets d'impôts et taxes versés par les composantes indiciaires sont inclus dans le rendement de l'Indice.

- Devise de l'Indice : Dollar américain
- Composition de l'Indice

L'univers éligible est défini en excluant les titres de l'univers de l'Indice cadre, comme décrit plus en détail dans l'Annexe 1 : Informations relatives aux critères ESG du présent Prospectus.

- Révision de l'Indice

L'Indice fait l'objet d'un rééquilibrage trimestriel.

- Publication de l'Indice

L'Indice est calculé et publié par MSCI (« MSCI »).

Les indices MSCI officiels sont calculés par MSCI à l'aide :

- des cours de clôture officiels des Bourses de valeurs sur lesquelles se négocient les composantes indiciaires ;
- des taux de change WM Reuters à la clôture (16 h 00 GMT).

La valeur de l'indice MSCI USA ESG UNIVERSAL SELECT est disponible sur Bloomberg. À la date du présent prospectus, le symbole boursier est : MXUSESUS

La performance répliquée est le cours de clôture de l'indice MSCI USA ESG UNIVERSAL SELECT.

On trouvera sur [msci.com](https://www.msci.com) la méthodologie sous-tendant l'indice MSCI, sa composition, les règles de révision et un complément d'information sur les composantes indiciaires sous-jacentes

Processus de gestion

L'exposition à l'Indice sera réalisée par le biais d'une Réplication directe, principalement en investissant directement dans des valeurs mobilières et/ou d'autres actifs éligibles représentant les composantes indiciaires dans une proportion extrêmement proche de celle de l'Indice.

Le compartiment intègre les risques en matière de durabilité et prend en compte les principales incidences négatives des investissements sur les facteurs de durabilité dans son processus d'investissement, comme indiqué plus en détail à la section « Investissement durable » du présent prospectus, et, conformément à la section « Méthodes de réplication », ne détiendra aucun titre de sociétés impliquées dans la production ou la vente d'armes controversées, de sociétés en violation des conventions internationales relatives aux droits de l'homme ou au droit du travail, ou de sociétés impliquées dans des secteurs controversés : le tabac, le charbon thermique, les armes nucléaires ou le pétrole & gaz non conventionnels.

Loi allemande sur la fiscalité des investissements : Au moins 60 % de la valeur liquidative du compartiment sont investis en permanence dans des actions cotées en bourse ou négociées sur un marché organisé. Par souci de clarté, les investissements dans les fonds de placement immobilier (tels que définis par le ministère des Finances allemand) et les UCITS ou UCIs ne sont pas inclus dans ce pourcentage.

Écart de suivi

L'écart de suivi indique la volatilité de la différence entre le rendement du compartiment et celui de son Indice. Dans des conditions de marché normales, on s'attend à ce que le compartiment réplique la performance de l'Indice avec un écart de suivi pouvant atteindre 1 %. Le rendement, utilisé pour calculer l'écart de suivi du compartiment, est déterminé avant de prendre en compte tout mécanisme de swing pricing.

Valeurs mobilières et instruments dérivés – techniques et instruments

Pour gérer les entrées et sorties de fonds ainsi que les spécificités de certains marchés d'actions locaux (accès au marché, liquidité, fiscalité locale), le Gestionnaire pourra combiner la réplication directe avec une réplication par le biais d'instruments dérivés tels que des contrats à terme standardisés. Dans le cas d'une telle réplication, le compartiment peut détenir des dépôts tout en conservant une exposition totale à l'Indice.

Le compartiment peut recourir à n'importe quel type de techniques et instruments de gestion efficace de portefeuilles concernant les valeurs mobilières et les instruments du marché monétaire, par exemple le prêt, l'emprunt et les conventions de prise et de mise en pension de titres à des fins de gestion efficace de portefeuille, conformément aux conditions énoncées aux sections « Techniques et instruments sur les opérations de financement de titres » et « Méthodes de réplication » du présent prospectus. De tels instruments et techniques peuvent par exemple servir à générer des revenus supplémentaires.

Les proportions maximales et prévues des actifs du Compartiment qui peuvent être soumises aux SFT et TRS sont divulguées dans le tableau « UTILISATION D'OPÉRATIONS FINANCIÈRES SUR TITRES ET SWAPS SUR RENDEMENT TOTAL ».

Devise de référence du compartiment : Dollar américain

Gestionnaire d'investissement

Amundi Asset Management

Risques principaux

Pour plus d'informations, se reporter à la section « Description des risques ».

Risques liés à des conditions de marché normales

Le Fonds présente une volatilité élevée en raison de son exposition aux marchés d'actions

Instruments dérivés	Gestion
Action	Marché
Réplication de l'indice	Investissement durable
Fonds de placement	Utilisation de techniques et d'instruments
Cotation liquidité marché (classe d'actions ETF)	

Risques liés à des conditions de marché inhabituelles

Contreparties	Liquidité
Exploitation	Pratiques normales

Mode de gestion des risques Engagement

Planifier votre investissement

Conçu pour les investisseurs qui comprennent les risques associés au compartiment et envisagent d'investir pour une durée d'au moins 5 ans.

Ce compartiment peut intéresser des investisseurs qui :

- recherchent une croissance à long terme de leurs investissements ;
- cherchent à reproduire la performance de l'Indice tout en acceptant ses risques et sa volatilité associés

Jour ouvrable Tout jour d'ouverture complète d'Euronext Paris.

Jour de transaction Les ordres reçus et acceptés un Jour ouvrable à 14 h 00 HEC au plus tard sont généralement traités sur la base de la VL du prochain Jour ouvrable (y compris le Jour ouvrable de réception des ordres en question) qui est aussi un jour ouvrable bancaire sur les marchés aux États-Unis. Le règlement des transactions a lieu dans un délai de deux Jours ouvrables après le jour de transaction concerné.

En outre, les valeurs liquidatives techniques (« T-VL ») peuvent être calculées et publiées tout jour civil (à l'exception des samedis et des dimanches) qui ne soit ni un jour ouvré ni un jour de transaction. Ces T-VL n'ont qu'une valeur indicative et ne serviront pas de base pour l'achat, la conversion, le rachat et/ou le transfert d'actions.

Jour de publication de la Valeur liquidative : Jour de transaction +1

Valeur liquidative :

Échange

Autorisé

PRINCIPALES CLASSES D' ACTIONS ET COMMISSIONS

Classe d'actions	Devise	Investissement initial min.*	Commissions pour opérations sur actions		Commissions annuelles	
			Achat (max.)	Échange (max.)	Gestion (max.)	Administration (max.)
UCITS ETF DR	USD	1 000 000 USD	3,00 %	1,00 %	0,05 %	0,10 %

Voir la section « Remarques relatives aux frais du Compartiment » du prospectus. D'autres classes d'actions peuvent être proposées. La liste des classes actuelles est consultable sur amundi.lu/amundi-index-solutions.

* Ces montants minimums sont appliqués en USD ou en montants équivalents dans la devise de la classe d'actions concernée.

Avertissement du fournisseur d'indice

AMUNDI MSCI USA ESG UNIVERSAL SELECT (LE « COMPARTIMENT ») N'EST EN AUCUNE FAÇON SPONSORISÉ, AVALISÉ, VENDU OU PROMU PAR MSCI INC. (« MSCI »), NI PAR L'UNE DE SES SOCIÉTÉS AFFILIÉES, L'UN DE SES FOURNISSEURS D'INFORMATIONS OU AUCUN TIERS CONCERNÉ PAR LA COMPOSITION OU LA CRÉATION D'UN INDICE MSCI (COLLECTIVEMENT, LES « PARTIES MSCI »). LES INDICES MSCI SONT LA PROPRIÉTÉ EXCLUSIVE DE MSCI ET SONT DES MARQUES DE SERVICE DE MSCI OU DE SES SOCIÉTÉS AFFILIÉES. LES INDICES MSCI ONT FAIT L'OBJET D'UNE LICENCE ACCORDÉE, POUR CERTAINS BESOINS, À AMUNDI. AUCUNE DES PARTIES MSCI NE FAIT DE DÉCLARATION, NI NE DONNE DE GARANTIE, EXPRESSE OU IMPLICITE, À L'ÉMETTEUR OU AUX PORTEURS DE PARTS DE CE COMPARTIMENT, OU À TOUTE AUTRE PERSONNE OU ENTITÉ, CONCERNANT LA PERTINENCE D'INVESTIR DANS LES COMPARTIMENTS EN GÉNÉRAL OU DANS CE COMPARTIMENT EN PARTICULIER, OU LA CAPACITÉ DE TOUT INDICE MSCI À RÉPLIQUER LA PERFORMANCE DU MARCHÉ BOURSIER CORRESPONDANT. MSCI OU SES SOCIÉTÉS AFFILIÉES SONT LES CONCÉDANTS DE LA LICENCE DE CERTAINES MARQUES DÉPOSÉES, MARQUES DE SERVICE ET NOMS COMMERCIAUX, AINSI QUE DES INDICES MSCI DÉTERMINÉS, COMPOSÉS ET CALCULÉS PAR MSCI, INDÉPENDAMMENT D'AMUNDI, DE CE COMPARTIMENT, DES PORTEURS DE PARTS DE CE COMPARTIMENT, OU DE TOUTE AUTRE PERSONNE OU ENTITÉ.

AUCUNE DES PARTIES MSCI N'EST TENUE DE PRENDRE EN COMPTE LES BESOINS D'AMUNDI, DES PORTEURS DE PARTS DE CE COMPARTIMENT OU DE TOUTE AUTRE PERSONNE OU ENTITÉ DANS LE CADRE DE LA DÉFINITION, DE LA COMPOSITION OU DU CALCUL DES INDICES MSCI. AUCUNE DES PARTIES MSCI N'EST RESPONSABLE DE LA DÉTERMINATION DE LA DATE DE LANCEMENT, DU PRIX OU DE LA QUANTITÉ DES ACTIONS DU COMPARTIMENT, NI DE LA DÉTERMINATION OU DU CALCUL DE LA FORMULE/DÉS CRITÈRES SELON LESQUELS, LE COMPARTIMENT EST REMBOURSABLE, AUTANT D'OPÉRATIONS AUXQUELLES AUCUNE DES PARTIES MSCI N'A PRIS PART. PAR AILLEURS, AUCUNE DES PARTIES MSCI N'A D'OBLIGATION OU DE RESPONSABILITÉ À L'ÉGARD DE L'ÉMETTEUR, DES PORTEURS DE PARTS DE CE COMPARTIMENT OU DE TOUTE AUTRE PERSONNE OU ENTITÉ RELATIVEMENT À L'ADMINISTRATION, À LA COMMERCIALISATION ET À L'OFFRE DE CE COMPARTIMENT.

BIEN QUE MSCI OBTIENNE DES INFORMATIONS À INCLURE OU À UTILISER DANS LE CALCUL DES INDICES MSCI PROVENANT DE SOURCES QUE MSCI CONSIDÈRE FIABLES, AUCUNE DES PARTIES MSCI NE GARANTIT L'ORIGINALITÉ, LA PRÉCISION ET/OU L'EXHAUSTIVITÉ DE TOUT INDICE MSCI INDEX OU DE TOUTE INFORMATION Y FIGURANT. AUCUNE DES PARTIES MSCI NE GARANTIT, EXPRESSÉMENT OU IMPLICITEMENT, LES RÉSULTATS DEVANT ÊTRE OBTENUS PAR L'ÉMETTEUR DU COMPARTIMENT, LES PORTEURS DE PARTS DE CE DERNIER OU TOUTE AUTRE PERSONNE OU ENTITÉ, ET PROVENANT DE L'UTILISATION DE TOUT INDICE MSCI INDEX OU DE TOUTE INFORMATION Y FIGURANT. AUCUNE DES PARTIES MSCI NE PEUT ÊTRE TENUE RESPONSABLE DE TOUTE ERREUR, OMISSION OU INTERRUPTION RELATIVES AUX INDICES MSCI INDEX OU À TOUTE DONNÉE Y FIGURANT. EN OUTRE, AUCUNE DES PARTIES MSCI NE DONNE DE GARANTIE EXPRESSE OU IMPLICITE DE QUELQUE SORTE QUE CE SOIT, ET LES PARTIES MSCI N'EXPRIMENT AUCUNE GARANTIE DE QUALITÉ MARCHANDE ET D'ADÉQUATION À UN USAGE PARTICULIER EN CE QUI CONCERNE LES INDICES MSCI INDEX ET TOUTE DONNÉE Y FIGURANT. SANS PRÉJUDICE DE CE QUI PRÉCÈDE, AUCUNE DES PARTIES MSCI NE POURRA ÊTRE TENUE RESPONSABLE DE TOUS DOMMAGES DIRECTS, INDIRECTS, SPÉCIAUX, PUNITIFS, CONSÉCUTIFS OU AUTRES (Y COMPRIS UNE QUELCONQUE PERTE DE BÉNÉFICES), QUAND BIEN MÊME ELLE AURAIT ÉTÉ AVISÉE DE L'ÉVENTUALITÉ DE TELS DOMMAGES.

AMUNDI MSCI WORLD ESG UNIVERSAL SELECT

Objectif et politique d'investissement

Objectif

Répliquer la performance de l'indice MSCI WORLD ESG UNIVERSAL SELECT (l'« Indice ») et minimiser l'écart de suivi entre la valeur liquidative du compartiment et la performance de l'Indice.

Le compartiment est un produit financier qui promeut, entre autres caractéristiques, des caractéristiques ESG en vertu de l'Article 8 du Règlement « Disclosure », comme décrit plus en détail dans l'Annexe 1 : Informations relatives aux critères ESG du présent Prospectus.

Description de l'Indice

- Description générale de l'Indice

L'indice MSCI WORLD ESG UNIVERSAL SELECT est un indice d'actions basé sur l'indice MSCI World (« Indice cadre »), représentatif des marchés de moyenne à grande capitalisation de 23 pays développés. L'indice vise à représenter la performance d'une stratégie qui accroît l'exposition par rapport à l'Indice cadre, dans des sociétés ayant à la fois un profil ESG solide et une tendance positive à l'amélioration de ce profil ESG. La méthodologie vise à ajuster les pondérations de capitalisation boursière flottante des composantes sur la base de certaines mesures environnementales, sociales et de gouvernance (« ESG »).

L'Indice est un Indice de rendement total net : les dividendes nets d'impôts et taxes versés par les composantes indicielles sont inclus dans le rendement de l'Indice.

- Devise de l'Indice : Dollar américain
- Composition de l'Indice

L'univers éligible est défini en excluant les titres de l'univers de l'Indice cadre, comme décrit plus en détail dans l'Annexe 1 : Informations relatives aux critères ESG du présent Prospectus.

- Révision de l'Indice

L'Indice fait l'objet d'un rééquilibrage trimestriel.

- Publication de l'Indice

L'Indice est calculé et publié par MSCI (« MSCI »).

Les indices MSCI officiels sont calculés par MSCI à l'aide :

- des cours de clôture officiels des Bourses de valeurs sur lesquelles se négocient les composantes indicielles ;
- des taux de change WM Reuters à la clôture (16 h 00 GMT).

La valeur de l'indice MSCI WORLD ESG UNIVERSAL SELECT est disponible sur Bloomberg. À la date du présent prospectus, le symbole boursier est : MXWOESUS

La performance répliquée est le cours de clôture de l'indice MSCI WORLD ESG UNIVERSAL SELECT.

On trouvera sur [msci.com](https://www.msci.com) la méthodologie sous-tendant l'indice MSCI, sa composition, les règles de révision et un complément d'information sur les composantes indicielles sous-jacentes

Processus de gestion

L'exposition à l'Indice sera réalisée par le biais d'une Réplication directe, principalement en investissant directement dans des valeurs mobilières et/ou d'autres actifs éligibles représentant les composantes indiciaires dans une proportion extrêmement proche de celle de l'Indice.

Le compartiment intègre les risques en matière de durabilité et prend en compte les principales incidences négatives des investissements sur les facteurs de durabilité dans son processus d'investissement, comme indiqué plus en détail à la section « Investissement durable » du présent prospectus, et, conformément à la section « Méthodes de réplication », ne détiendra aucun titre de sociétés impliquées dans la production ou la vente d'armes controversées, de sociétés en violation des conventions internationales relatives aux droits de l'homme ou au droit du travail, ou de sociétés impliquées dans des secteurs controversés : le tabac, le charbon thermique, les armes nucléaires ou le pétrole & gaz non conventionnels.

Loi allemande sur la fiscalité des investissements : Au moins 60 % de la valeur liquidative du compartiment sont investis en permanence dans des actions cotées en bourse ou négociées sur un marché organisé. Par souci de clarté, les investissements dans les fonds de placement immobilier (tels que définis par le ministère des Finances allemand) et les UCITS ou UCIs ne sont pas inclus dans ce pourcentage.

Écart de suivi

L'écart de suivi indique la volatilité de la différence entre le rendement du compartiment et celui de son Indice. Dans des conditions de marché normales, on s'attend à ce que le compartiment réplique la performance de l'Indice avec un écart de suivi pouvant atteindre 1 %. Le rendement, utilisé pour calculer l'écart de suivi du compartiment, est déterminé avant de prendre en compte tout mécanisme de swing pricing.

Valeurs mobilières et instruments dérivés – techniques et instruments

Pour gérer les entrées et sorties de fonds ainsi que les spécificités de certains marchés d'actions locaux (accès au marché, liquidité, fiscalité locale), le Gestionnaire pourra combiner la réplication directe avec une réplication par le biais d'instruments dérivés tels que des contrats à terme standardisés. Dans le cas d'une telle réplication, le compartiment peut détenir des dépôts tout en conservant une exposition totale à l'Indice.

Le compartiment peut recourir à n'importe quel type de techniques et instruments de gestion efficace de portefeuilles concernant les valeurs mobilières et les instruments du marché monétaire, par exemple le prêt, l'emprunt et les conventions de prise et de mise en pension de titres à des fins de gestion efficace de portefeuille, conformément aux conditions énoncées aux sections « Techniques et instruments sur les opérations de financement de titres » et « Méthodes de réplication » du présent prospectus. De tels instruments et techniques peuvent par exemple servir à générer des revenus supplémentaires.

Les proportions maximales et prévues des actifs du Compartiment qui peuvent être soumises aux SFT et TRS sont divulguées dans le tableau « UTILISATION D'OPÉRATIONS FINANCIÈRES SUR TITRES ET SWAPS SUR RENDEMENT TOTAL ».

Devise de référence du compartiment : Dollar américain

Gestionnaire d'investissement

Amundi Asset Management

Risques principaux

Pour plus d'informations, se reporter à la section « Description des risques ».

Risques liés à des conditions de marché normales

Le Fonds présente une volatilité élevée en raison de son exposition aux marchés d'actions

Devise	Gestion
Instruments dérivés	Marché
Action	Investissement durable
Réplication de l'indice	Utilisation de techniques et d'instruments
Fonds de placement	
Cotation liquidité marché (classe d'actions ETF)	

Risques liés à des conditions de marché inhabituelles

Contreparties	Liquidité
Exploitation	Pratiques normales

Mode de gestion des risques Engagement

Planifier votre investissement

Conçu pour les investisseurs qui comprennent les risques associés au compartiment et envisagent d'investir pour une durée d'au moins 5 ans.

Ce compartiment peut intéresser des investisseurs qui :

- recherchent une croissance à long terme de leurs investissements ;
- cherchent à reproduire la performance de l'Indice tout en acceptant ses risques et sa volatilité associés

Jour ouvrable Tout jour d'ouverture complète d'Euronext Paris.

Jour de transaction Les ordres reçus et acceptés un Jour ouvrable à 14 h 00 HEC au plus tard sont généralement traités sur la base de la VL du prochain Jour ouvrable qui est aussi un Jour ouvrable bancaire sur les marchés aux États-Unis. Le règlement des transactions a lieu dans un délai de deux Jours ouvrables après le jour de transaction concerné.

En outre, les valeurs liquidatives techniques (« T-VL ») peuvent être calculées et publiées tout jour civil (à l'exception des samedis et des dimanches) qui ne soit ni un jour ouvré ni un jour de transaction. Ces T-VL n'ont qu'une valeur indicative et ne serviront pas de base pour l'achat, la conversion, le rachat et/ou le transfert d'actions.

Jour de publication de la Valeur liquidative : Jour de transaction +1

Valeur liquidative :

Échange

Autorisé

PRINCIPALES CLASSES D' ACTIONS ET COMMISSIONS

Classe d'actions	Devise	Investissement initial min.*	Commissions pour opérations sur actions		Commissions annuelles	
			Achat (max.)	Échange (max.)	Gestion (max.)	Administration (max.)
UCITS ETF DR	USD	1 000 000 USD	3,00 %	1,00 %	0,08 %	0,10 %

Voir la section « Remarques relatives aux frais du Compartiment » du prospectus. D'autres classes d'actions peuvent être proposées. La liste des classes actuelles est consultable sur amundi.lu/amundi-index-solutions.

* Ces montants minimums sont appliqués en USD ou en montants équivalents dans la devise de la classe d'actions concernée.

Avertissement du fournisseur d'indice

AMUNDI MSCI WORLD ESG UNIVERSAL SELECT (LE « COMPARTIMENT ») N'EST EN AUCUNE FAÇON SPONSORISÉ, AVALISÉ, VENDU OU PROMU PAR MSCI INC. (« MSCI »), NI PAR L'UNE DE SES SOCIÉTÉS AFFILIÉES, L'UN DE SES FOURNISSEURS D'INFORMATIONS OU AUCUN TIERS CONCERNÉ PAR LA COMPOSITION OU LA CRÉATION D'UN INDICE MSCI (COLLECTIVEMENT, LES « PARTIES MSCI »). LES INDICES MSCI SONT LA PROPRIÉTÉ EXCLUSIVE DE MSCI ET SONT DES MARQUES DE SERVICE DE MSCI OU DE SES SOCIÉTÉS AFFILIÉES. LES INDICES MSCI ONT FAIT L'OBJET D'UNE LICENCE ACCORDÉE, POUR CERTAINS BESOINS, À AMUNDI. AUCUNE DES PARTIES MSCI NE FAIT DE DÉCLARATION, NI NE DONNE DE GARANTIE, EXPRESSE OU IMPLICITE, À L'ÉMETTEUR OU AUX PORTEURS DE PARTS DE CE COMPARTIMENT, OU À TOUTE AUTRE PERSONNE OU ENTITÉ, CONCERNANT LA PERTINENCE D'INVESTIR DANS LES COMPARTIMENTS EN GÉNÉRAL OU DANS CE COMPARTIMENT EN PARTICULIER, OU LA CAPACITÉ DE TOUT INDICE MSCI À RÉPLIQUER LA PERFORMANCE DU MARCHÉ BOURSIER CORRESPONDANT. MSCI OU SES SOCIÉTÉS AFFILIÉES SONT LES CONCÉDANTS DE LA LICENCE DE CERTAINES MARQUES DÉPOSÉES, MARQUES DE SERVICE ET NOMS COMMERCIAUX, AINSI QUE DES INDICES MSCI DÉTERMINÉS, COMPOSÉS ET CALCULÉS PAR MSCI, INDÉPENDAMMENT D'AMUNDI, DE CE COMPARTIMENT, DES PORTEURS DE PARTS DE CE COMPARTIMENT, OU DE TOUTE AUTRE PERSONNE OU ENTITÉ.

AUCUNE DES PARTIES MSCI N'EST TENUE DE PRENDRE EN COMPTE LES BESOINS D'AMUNDI, DES PORTEURS DE PARTS DE CE COMPARTIMENT OU DE TOUTE AUTRE PERSONNE OU ENTITÉ DANS LE CADRE DE LA DÉFINITION, DE LA COMPOSITION OU DU CALCUL DES INDICES MSCI. AUCUNE DES PARTIES MSCI N'EST RESPONSABLE DE LA DÉTERMINATION DE LA DATE DE LANCEMENT, DU PRIX OU DE LA QUANTITÉ DES ACTIONS DU COMPARTIMENT, NI DE LA DÉTERMINATION OU DU CALCUL DE LA FORMULE/DÉS CRITÈRES SELON LESQUELS, LE COMPARTIMENT EST REMBOURSABLE, AUTANT D'OPÉRATIONS AUXQUELLES AUCUNE DES PARTIES MSCI N'A PRIS PART. PAR AILLEURS, AUCUNE DES PARTIES MSCI N'A D'OBLIGATION OU DE RESPONSABILITÉ À L'ÉGARD DE L'ÉMETTEUR, DES PORTEURS DE PARTS DE CE COMPARTIMENT OU DE TOUTE AUTRE PERSONNE OU ENTITÉ RELATIVEMENT À L'ADMINISTRATION, À LA COMMERCIALISATION ET À L'OFFRE DE CE COMPARTIMENT.

BIEN QUE MSCI OBTIENNE DES INFORMATIONS À INCLURE OU À UTILISER DANS LE CALCUL DES INDICES MSCI PROVENANT DE SOURCES QUE MSCI CONSIDÈRE FIABLES, AUCUNE DES PARTIES MSCI NE GARANTIT L'ORIGINALITÉ, LA PRÉCISION ET/OU L'EXHAUSTIVITÉ DE TOUT INDICE MSCI INDEX OU DE TOUTE INFORMATION Y FIGURANT. AUCUNE DES PARTIES MSCI NE GARANTIT, EXPRESSÉMENT OU IMPLICITEMENT, LES RÉSULTATS DEVANT ÊTRE OBTENUS PAR L'ÉMETTEUR DU COMPARTIMENT, LES PORTEURS DE PARTS DE CE DERNIER OU TOUTE AUTRE PERSONNE OU ENTITÉ, ET PROVENANT DE L'UTILISATION DE TOUT INDICE MSCI INDEX OU DE TOUTE INFORMATION Y FIGURANT. AUCUNE DES PARTIES MSCI NE PEUT ÊTRE TENUE RESPONSABLE DE TOUTE ERREUR, OMISSION OU INTERRUPTION RELATIVES AUX INDICES MSCI INDEX OU À TOUTE DONNÉE Y FIGURANT. EN OUTRE, AUCUNE DES PARTIES MSCI NE DONNE DE GARANTIE EXPRESSE OU IMPLICITE DE QUELQUE SORTE QUE CE SOIT, ET LES PARTIES MSCI N'EXPRIMENT AUCUNE GARANTIE DE QUALITÉ MARCHANDE ET D'ADÉQUATION À UN USAGE PARTICULIER EN CE QUI CONCERNE LES INDICES MSCI INDEX ET TOUTE DONNÉE Y FIGURANT. SANS PRÉJUDICE DE CE QUI PRÉCÈDE, AUCUNE DES PARTIES MSCI NE POURRA ÊTRE TENUE RESPONSABLE DE TOUS DOMMAGES DIRECTS, INDIRECTS, SPÉCIAUX, PUNITIFS, CONSÉCUTIFS OU AUTRES (Y COMPRIS UNE QUELCONQUE PERTE DE BÉNÉFICES), QUAND BIEN MÊME ELLE AURAIT ÉTÉ AVISÉE DE L'ÉVENTUALITÉ DE TELS DOMMAGES.

Objectif et politique d'investissement

Objectif

Répliquer la performance de l'Indice MSCI Europe Climate Change CTB Select (l'« Indice ») et minimiser l'écart de suivi entre la valeur liquidative du compartiment et la performance de l'Indice.

Le compartiment est un produit financier qui promeut, entre autres caractéristiques, des caractéristiques ESG en vertu de l'Article 8 du Règlement « Disclosure », comme décrit plus en détail dans l'Annexe 1 : Informations relatives aux critères ESG du présent Prospectus.

Description de l'Indice

- Description générale de l'Indice

L'indice MSCI Europe Climate Change CTB Select est un indice d'actions basé sur l'indice MSCI Europe (l'« Indice parent ») représentatif des titres de moyenne et grande capitalisation dans 15 pays développés d'Europe (en décembre 2020). L'Indice vise à représenter la performance d'une stratégie qui répondra les titres en fonction des opportunités et des risques liés à la transition climatique afin de répondre aux exigences minimales de la dénomination de l'indice de référence « EU Climate Transition Benchmark » (EU CTB).

L'Indice est un Indice de rendement total net : les dividendes nets d'impôts et taxes versés par les composantes indicielles sont inclus dans le rendement de l'Indice.

- Devise de l'Indice : euro
- Composition de l'Indice

L'Indice vise à réduire ses émissions de gaz à effet de serre (GES) d'au moins 30 % par rapport à son Indice cadre et est conçu pour atteindre l'objectif de décarbonisation de 7 % d'année en année, comme décrit plus en détail dans l'Annexe 1 : Informations relatives aux critères ESG du présent Prospectus.

- Révision de l'Indice

L'Indice fait l'objet d'un rééquilibrage semestriel.

- Publication de l'Indice

L'Indice est calculé et publié par MSCI (« MSCI »).

Les indices MSCI officiels sont des indices calculés par MSCI à de l'aide :

- des cours de clôture officiels des Bourses de valeurs sur lesquelles se négocient les composantes indicielles ;
- des taux de change WM Reuters à la clôture (16 h 00 GMT).

La valeur de l'Indice MSCI Europe Climate Change CTB Select est disponible sur Bloomberg. À la date du présent prospectus, le symbole boursier est : MXEUTBNE

La performance répliquée est le cours de clôture de l'Indice MSCI Europe Climate Change CTB Select.

On trouvera sur [msci.com](https://www.msci.com) la méthodologie sous-tendant l'indice MSCI, sa composition, les règles de révision et un complément d'information sur les composantes indicielles sous-jacentes

Processus de gestion

L'exposition à l'Indice sera réalisée par le biais d'une Réplication directe, principalement en investissant directement dans des valeurs mobilières et/ou d'autres actifs éligibles représentant les composantes indiciaires dans une proportion extrêmement proche de celle de l'indice.

Le compartiment intègre les risques en matière de durabilité et prend en compte les principales incidences négatives des investissements sur les facteurs de durabilité dans son processus d'investissement, comme indiqué plus en détail à la section « Investissement durable » du présent prospectus, et, conformément à la section « Méthodes de réplication », ne détiendra aucun titre de sociétés impliquées dans la production ou la vente d'armes controversées, de sociétés en violation des conventions internationales relatives aux droits de l'homme ou au droit du travail, ou de sociétés impliquées dans des secteurs controversés : le tabac, le charbon thermique, les armes nucléaires ou le pétrole & gaz non conventionnels.

Loi allemande sur la fiscalité des investissements : Au moins 60 % de la valeur liquidative du compartiment sont investis en permanence dans des actions cotées en bourse ou négociées sur un marché organisé. Par souci de clarté, les investissements dans les fonds de placement immobilier (tels que définis par le ministère des Finances allemand) et les UCITS ou UCIs ne sont pas inclus dans ce pourcentage.

Écart de suivi

L'écart de suivi indique la volatilité de la différence entre le rendement du compartiment et celui de son Indice. Dans des conditions de marché normales, on s'attend à ce que le compartiment réplique la performance de l'Indice avec un écart de suivi pouvant atteindre 1 %. Le rendement, utilisé pour calculer l'écart de suivi du compartiment, est déterminé avant de prendre en compte tout mécanisme de swing pricing.

Valeurs mobilières et instruments dérivés – techniques et instruments

Pour gérer les entrées et sorties de fonds ainsi que les spécificités de certains marchés d'actions locaux (accès au marché, liquidité, fiscalité locale), le Gestionnaire pourra combiner la réplication directe avec une réplication par le biais d'instruments dérivés tels que des contrats à terme standardisés. Dans le cas d'une telle réplication, le compartiment peut détenir des dépôts tout en conservant une exposition totale à l'Indice.

Le compartiment peut recourir à n'importe quel type de techniques et instruments de gestion efficace de portefeuilles concernant les valeurs mobilières et les instruments du marché monétaire, par exemple le prêt, l'emprunt et les conventions de prise et de mise en pension de titres à des fins de gestion efficace de portefeuille, conformément aux conditions énoncées aux sections « Techniques et instruments sur les opérations de financement de titres » et « Méthodes de réplication » du présent prospectus. De tels instruments et techniques peuvent par exemple servir à générer des revenus supplémentaires.

Les proportions maximales et prévues des actifs du Compartiment qui peuvent être soumises aux SFT et TRS sont divulguées dans le tableau « UTILISATION D'OPÉRATIONS FINANCIÈRES SUR TITRES ET SWAPS SUR RENDEMENT TOTAL ».

Devise de référence du compartiment : euro

Gestionnaire d'investissement

Amundi Asset Management

Risques principaux

Pour plus d'informations, se reporter à la section « Description des risques ».

Risques liés à des conditions de marché normales

Devise	Gestion
Instruments dérivés	Marché
Action	Style
Réplication de l'indice	Investissement durable
Fonds de placement	Utilisation de techniques et d'instruments
Cotation liquidité marché (classe d'actions ETF)	

Risques liés à des conditions de marché inhabituelles

Contreparties	Liquidité
Exploitation	Pratiques normales

Mode de gestion des risques Engagement

Planifier votre investissement

Conçu pour les investisseurs qui comprennent les risques associés au compartiment et envisagent d'investir pour une durée d'au moins 5 ans.

Ce compartiment peut intéresser des investisseurs qui :

- recherchent une croissance à long terme de leurs investissements ;
- cherchent à reproduire la performance de l'Indice tout en acceptant ses risques et sa volatilité associés

Jour ouvrable Tout jour d'ouverture complète d'Euronext Paris.

Jour de transaction Les ordres reçus et acceptés un Jour ouvrable à 14 h 00 HEC au plus tard sont généralement traités sur la base de la VL du prochain jour ouvrable (y compris le jour ouvrable de réception des ordres en question) qui est aussi un jour ouvrable bancaire complet au Royaume-Uni, en France et en Suisse. Le règlement des transactions a lieu dans un délai de deux Jours ouvrables après le jour de transaction concerné.

En outre, les valeurs liquidatives techniques (« T-VL ») peuvent être calculées et publiées tout jour civil (à l'exception des samedis et des dimanches) qui ne soit ni un jour ouvré ni un jour de transaction. Ces T-VL n'ont qu'une valeur indicative et ne serviront pas de base pour l'achat, la conversion, le rachat et/ou le transfert d'actions.

Jour de publication de la Valeur liquidative :

Échange Autorisé

PRINCIPALES CLASSES D' ACTIONS ET COMMISSIONS

Classe d'actions	Devise	Investissement initial min.*	Commissions pour opérations sur actions		Commissions annuelles	
			Achat (max.)	Échange (max.)	Gestion (max.)	Administration (max.)
AE	EUR	-	4,50 %	1,00 %	0,42 %	0,08 %
IE	EUR	500 000 USD	2,50 %	1,00 %	0,10 %	0,08 %
UCITS ETF DR	EUR	1 000 000 USD	3,00 %	1,00 %	0,08 %	0,10 %

Voir la section « Remarques relatives aux frais du Compartiment » du prospectus. D'autres classes d'actions peuvent être proposées. La liste des classes actuelles est consultable sur amundi.lu/amundi-index-solutions.

* Ces montants minimums sont appliqués en USD ou en montants équivalents dans la devise de la classe d'actions concernée.

Avertissement du fournisseur d'indice

AMUNDI MSCI EUROPE CLIMATE TRANSITION CTB (LE « COMPARTIMENT ») N'EST EN AUCUNE FAÇON SPONSORISÉ, AVALISÉ, VENDU OU PROMU PAR MSCI INC. (« MSCI »), NI PAR L'UNE DE SES SOCIÉTÉS AFFILIÉES, L'UN DE SES FOURNISSEURS D'INFORMATIONS OU AUCUN TIERS CONCERNÉ PAR LA COMPOSITION OU LA CRÉATION D'UN INDICE MSCI (COLLECTIVEMENT, LES « PARTIES MSCI »). LES INDICES MSCI SONT LA PROPRIÉTÉ EXCLUSIVE DE MSCI ET SONT DES MARQUES DE SERVICE DE MSCI OU DE SES SOCIÉTÉS AFFILIÉES. LES INDICES MSCI ONT FAIT L'OBJET D'UNE LICENCE ACCORDÉE, POUR CERTAINS BESOINS, À AMUNDI. AUCUNE DES PARTIES MSCI NE FAIT DE DÉCLARATION, NI NE DONNE DE GARANTIE, EXPRESSE OU IMPLICITE, À L'ÉMETTEUR OU AUX PORTEURS DE PARTS DE CE COMPARTIMENT, OU À TOUTE AUTRE PERSONNE OU ENTITÉ, CONCERNANT LA PERTINENCE D'INVESTIR DANS LES COMPARTIMENTS EN GÉNÉRAL OU DANS CE COMPARTIMENT EN PARTICULIER, OU LA CAPACITÉ DE TOUT INDICE MSCI À RÉPLIQUER LA PERFORMANCE DU MARCHÉ BOURSIER CORRESPONDANT. MSCI OU SES SOCIÉTÉS AFFILIÉES SONT LES CONCÉDANTS DE LA LICENCE DE CERTAINES MARQUES DÉPOSÉES, MARQUES DE SERVICE ET NOMS COMMERCIAUX, AINSI QUE DES INDICES MSCI DÉTERMINÉS, COMPOSÉS ET CALCULÉS PAR MSCI, INDÉPENDAMMENT D'AMUNDI, DE CE COMPARTIMENT, DES PORTEURS DE PARTS DE CE COMPARTIMENT, OU DE TOUTE AUTRE PERSONNE OU ENTITÉ.

AUCUNE DES PARTIES MSCI N'EST TENUE DE PRENDRE EN COMPTE LES BESOINS D'AMUNDI, DES PORTEURS DE PARTS DE CE COMPARTIMENT OU DE TOUTE AUTRE PERSONNE OU ENTITÉ DANS LE CADRE DE LA DÉFINITION, DE LA COMPOSITION OU DU CALCUL DES INDICES MSCI. AUCUNE DES PARTIES MSCI N'EST RESPONSABLE DE LA DÉTERMINATION DE LA DATE DE LANCEMENT, DU PRIX OU DE LA QUANTITÉ DES ACTIONS DU COMPARTIMENT, NI DE LA DÉTERMINATION OU DU CALCUL DE LA FORMULE/DÉS CRITÈRES SELON LESQUELS, LE COMPARTIMENT EST REMBOURSABLE, AUTANT D'OPÉRATIONS AUXQUELLES AUCUNE DES PARTIES MSCI N'A PRIS PART. PAR AILLEURS, AUCUNE DES PARTIES MSCI N'A D'OBLIGATION OU DE RESPONSABILITÉ À L'ÉGARD DE L'ÉMETTEUR, DES PORTEURS DE PARTS DE CE COMPARTIMENT OU DE TOUTE AUTRE PERSONNE OU ENTITÉ RELATIVEMENT À L'ADMINISTRATION, À LA COMMERCIALISATION ET À L'OFFRE DE CE COMPARTIMENT.

BIEN QUE MSCI OBTIENNE DES INFORMATIONS À INCLURE OU À UTILISER DANS LE CALCUL DES INDICES MSCI PROVENANT DE SOURCES QUE MSCI CONSIDÈRE FIABLES, AUCUNE DES PARTIES MSCI NE GARANTIT L'ORIGINALITÉ, LA PRÉCISION ET/OU L'EXHAUSTIVITÉ DE TOUT INDICE MSCI INDEX OU DE TOUTE INFORMATION Y FIGURANT. AUCUNE DES PARTIES MSCI NE GARANTIT, EXPRESSÉMENT OU IMPLICITEMENT, LES RÉSULTATS DEVANT ÊTRE OBTENUS PAR L'ÉMETTEUR DU COMPARTIMENT, LES PORTEURS DE PARTS DE CE DERNIER OU TOUTE AUTRE PERSONNE OU ENTITÉ, ET PROVENANT DE L'UTILISATION DE TOUT INDICE MSCI INDEX OU DE TOUTE INFORMATION Y FIGURANT. AUCUNE DES PARTIES MSCI NE PEUT ÊTRE TENUE RESPONSABLE DE TOUTE ERREUR, OMISSION OU INTERRUPTION RELATIVES AUX INDICES MSCI INDEX OU À TOUTE DONNÉE Y FIGURANT. EN OUTRE, AUCUNE DES PARTIES MSCI NE DONNE DE GARANTIE EXPRESSE OU IMPLICITE DE QUELQUE SORTE QUE CE SOIT, ET LES PARTIES MSCI N'EXPRIMENT AUCUNE GARANTIE DE QUALITÉ MARCHANDE ET D'ADÉQUATION À UN USAGE PARTICULIER EN CE QUI CONCERNE LES INDICES MSCI INDEX ET TOUTE DONNÉE Y FIGURANT. SANS PRÉJUDICE DE CE QUI PRÉCÈDE, AUCUNE DES PARTIES MSCI NE POURRA ÊTRE TENUE RESPONSABLE DE TOUS DOMMAGES DIRECTS, INDIRECTS, SPÉCIAUX, PUNITIFS, CONSÉCUTIFS OU AUTRES (Y COMPRIS UNE QUELCONQUE PERTE DE BÉNÉFICES), QUAND BIEN MÊME ELLE AURAIT ÉTÉ AVISÉE DE L'ÉVENTUALITÉ DE TELS DOMMAGES.

AMUNDI MSCI WORLD CLIMATE TRANSITION CTB

Objectif et politique d'investissement

Objectif

Répliquer la performance de l'indice MSCI World Climate Change CTB Select (l'« Indice ») et minimiser l'écart de suivi entre la valeur liquidative du compartiment et la performance de l'Indice.

Le compartiment est un produit financier qui promeut, entre autres caractéristiques, des caractéristiques ESG en vertu de l'Article 8 du Règlement « Disclosure », comme décrit plus en détail dans l'Annexe 1 : Informations relatives aux critères ESG du présent Prospectus.

Description de l'Indice

- Description générale de l'Indice

L'indice MSCI World Climate Change CTB Select est un indice d'actions basé sur l'indice MSCI World (l'« Indice parent ») représentatif des titres de moyenne à grande capitalisation de 23 pays développés (en décembre 2020).

L'Indice vise à représenter la performance d'une stratégie qui répondra les titres en fonction des opportunités et des risques liés à la transition climatique afin de répondre aux exigences minimales de la dénomination de l'indice de référence « EU Climate Transition Benchmark » (EU CTB).

L'Indice est un Indice de rendement total net : les dividendes nets d'impôts et taxes versés par les composantes indiciaires sont inclus dans le rendement de l'Indice.

- Devise de l'Indice : euro
- Composition de l'Indice

L'Indice vise à réduire ses émissions de gaz à effet de serre (GES) d'au moins 30 % par rapport à son Indice cadre et est conçu pour atteindre l'objectif de décarbonisation de 7 % d'année en année, comme décrit plus en détail dans l'Annexe 1 : Informations relatives aux critères ESG du présent Prospectus.

- Révision de l'Indice

L'Indice fait l'objet d'un rééquilibrage semestriel.

- Publication de l'Indice

L'Indice est calculé et publié par MSCI (« MSCI »).

Les indices MSCI officiels sont des indices calculés par MSCI à l'aide :

- des cours de clôture officiels des Bourses de valeurs sur lesquelles se négocient les composantes indiciaires ;
- des taux de change WM Reuters à la clôture (16 h 00 GMT).

La valeur de l'Indice MSCI World Climate Change CTB Select est disponible sur Bloomberg. À la date du présent prospectus, le symbole boursier est : MXWOTBNE

La performance répliquée est le cours de clôture de l'Indice MSCI World Climate Change CTB Select.

On trouvera sur [msci.com](https://www.msci.com) la méthodologie sous-tendant l'indice MSCI, sa composition, les règles de révision et un complément d'information sur les composantes indiciaires sous-jacentes

Processus de gestion

L'exposition à l'Indice sera réalisée par le biais d'une Réplication directe, principalement en investissant directement dans des valeurs mobilières et/ou d'autres actifs éligibles représentant les composantes indiciaires dans une proportion extrêmement proche de celle de l'indice.

Le compartiment intègre les risques en matière de durabilité et prend en compte les principales incidences négatives des investissements sur les facteurs de durabilité dans son processus d'investissement, comme indiqué plus en détail à la section « Investissement durable » du présent prospectus, et, conformément à la section « Méthodes de réplication », ne détiendra aucun titre de sociétés impliquées dans la production ou la vente d'armes controversées, de sociétés en violation des conventions internationales relatives aux droits de l'homme ou au droit du travail, ou de sociétés impliquées dans des secteurs controversés : le tabac, le charbon thermique, les armes nucléaires ou le pétrole & gaz non conventionnels.

Loi allemande sur la fiscalité des investissements : Au moins 60 % de la valeur liquidative du compartiment sont investis en permanence dans des actions cotées en bourse ou négociées sur un marché organisé. Par souci de clarté, les investissements dans les fonds de placement immobilier (tels que définis par le ministère des Finances allemand) et les UCITS ou UCIs ne sont pas inclus dans ce pourcentage.

Écart de suivi

L'écart de suivi indique la volatilité de la différence entre le rendement du compartiment et celui de son Indice. Dans des conditions de marché normales, on s'attend à ce que le compartiment réplique la performance de l'Indice avec un écart de suivi pouvant atteindre 1 %. Le rendement, utilisé pour calculer l'écart de suivi du compartiment, est déterminé avant de prendre en compte tout mécanisme de swing pricing.

Valeurs mobilières et instruments dérivés – techniques et instruments

Pour gérer les entrées et sorties de fonds ainsi que les spécificités de certains marchés d'actions locaux (accès au marché, liquidité, fiscalité locale), le Gestionnaire pourra combiner la réplication directe avec une réplication par le biais d'instruments dérivés tels que des contrats à terme standardisés. Dans le cas d'une telle réplication, le compartiment peut détenir des dépôts tout en conservant une exposition totale à l'Indice.

Le compartiment peut recourir à n'importe quel type de techniques et instruments de gestion efficace de portefeuilles concernant les valeurs mobilières et les instruments du marché monétaire, par exemple le prêt, l'emprunt et les conventions de prise et de mise en pension de titres à des fins de gestion efficace de portefeuille, conformément aux conditions énoncées aux sections « Techniques et instruments sur les opérations de financement de titres » et « Méthodes de réplication » du présent prospectus. De tels instruments et techniques peuvent par exemple servir à générer des revenus supplémentaires.

Les proportions maximales et prévues des actifs du Compartiment qui peuvent être soumises aux SFT et TRS sont divulguées dans le tableau « UTILISATION D'OPÉRATIONS FINANCIÈRES SUR TITRES ET SWAPS SUR RENDEMENT TOTAL ».

Devise de référence du compartiment : euro

Gestionnaire d'investissement

Amundi Asset Management

Risques principaux

Pour plus d'informations, se reporter à la section « Description des risques ».

Risques liés à des conditions de marché normales

Devise	Gestion
Instruments dérivés	Marché
Action	Style
Réplication de l'indice	Investissement durable
Fonds de placement	Utilisation de techniques et d'instruments
Cotation liquidité marché (classe d'actions ETF)	

Risques liés à des conditions de marché inhabituelles

Contreparties	Liquidité
Exploitation	Pratiques normales

Mode de gestion des risques Engagement

Planifier votre investissement

Conçu pour les investisseurs qui comprennent les risques associés au compartiment et envisagent d'investir pour une durée d'au moins 5 ans.

Ce compartiment peut intéresser des investisseurs qui :

- recherchent une croissance à long terme de leurs investissements ;
- cherchent à reproduire la performance de l'Indice tout en acceptant ses risques et sa volatilité associés

Jour ouvrable Tout jour d'ouverture complète d'Euronext Paris.

Jour de transaction Les ordres reçus et acceptés un Jour ouvrable à 14 h 00 HEC au plus tard sont généralement traités sur la base de la VL du prochain jour qui est aussi un jour ouvrable bancaire sur les marchés aux États-Unis. Le règlement des transactions a lieu dans un délai de deux jours ouvrables après le jour de transaction concerné.

En outre, les valeurs liquidatives techniques (« T-VL ») peuvent être calculées et publiées tout jour civil (à l'exception des samedis et des dimanches) qui ne soit ni un jour ouvré ni un jour de transaction. Ces T-VL n'ont qu'une valeur indicative et ne servent pas de base pour l'achat, la conversion, le rachat et/ou le transfert d'actions.

Jour de publication de la Valeur liquidative : Jour de transaction +1

Échange

Autorisé

PRINCIPALES CLASSES D' ACTIONS ET COMMISSIONS

Classe d'actions	Devise	Investissement initial min.*	Commissions pour opérations sur actions		Commissions annuelles	
			Achat (max.)	Échange (max.)	Gestion (max.)	Administration (max.)
AE	EUR	-	4,50 %	1,00 %	0,37 %	0,13 %
IE	EUR	500 000 USD	2,50 %	1,00 %	0,10 %	0,13 %
UCITS ETF DR - EUR	EUR	1 000 000 USD	3,00 %	1,00 %	0,15 %	0,10 %
UCITS ETF DR - USD	USD	1 000 000 USD	3,00 %	1,00 %	0,15 %	0,10 %

Voir la section « Remarques relatives aux frais du Compartiment » du prospectus. D'autres classes d'actions peuvent être proposées. La liste des classes actuelles est consultable sur amundi.lu/amundi-index-solutions.

* Ces montants minimums sont appliqués en USD ou en montants équivalents dans la devise de la classe d'actions concernée.

Avertissement du fournisseur d'indice

AMUNDI MSCI WORLD CLIMATE TRANSITION CTB (LE « COMPARTIMENT ») N'EST EN AUCUNE FAÇON SPONSORISÉ, AVALISÉ, VENDU OU PROMU PAR MSCI INC. (« MSCI »), NI PAR L'UNE DE SES SOCIÉTÉS AFFILIÉES, L'UN DE SES FOURNISSEURS D'INFORMATIONS OU AUCUN TIERS CONCERNÉ PAR LA COMPOSITION OU LA CRÉATION D'UN INDICE MSCI (COLLECTIVEMENT, LES « PARTIES MSCI »). LES INDICES MSCI SONT LA PROPRIÉTÉ EXCLUSIVE DE MSCI ET SONT DES MARQUES DE SERVICE DE MSCI OU DE SES SOCIÉTÉS AFFILIÉES. LES INDICES MSCI ONT FAIT L'OBJET D'UNE LICENCE ACCORDÉE, POUR CERTAINS BESOINS, À AMUNDI. AUCUNE DES PARTIES MSCI NE FAIT DE DÉCLARATION, NI NE DONNE DE GARANTIE, EXPRESSE OU IMPLICITE, À L'ÉMETTEUR OU AUX PORTEURS DE PARTS DE CE COMPARTIMENT, OU À TOUTE AUTRE PERSONNE OU ENTITÉ, CONCERNANT LA PERTINENCE D'INVESTIR DANS LES COMPARTIMENTS EN GÉNÉRAL OU DANS CE COMPARTIMENT EN PARTICULIER, OU LA CAPACITÉ DE TOUT INDICE MSCI À RÉPLIQUER LA PERFORMANCE DU MARCHÉ BOURSIER CORRESPONDANT. MSCI OU SES SOCIÉTÉS AFFILIÉES SONT LES CONCÉDANTS DE LA LICENCE DE CERTAINES MARQUES DÉPOSÉES, MARQUES DE SERVICE ET NOMS COMMERCIAUX, AINSI QUE DES INDICES MSCI DÉTERMINÉS, COMPOSÉS ET CALCULÉS PAR MSCI, INDÉPENDAMMENT D'AMUNDI, DE CE COMPARTIMENT, DES PORTEURS DE PARTS DE CE COMPARTIMENT, OU DE TOUTE AUTRE PERSONNE OU ENTITÉ.

AUCUNE DES PARTIES MSCI N'EST TENUE DE PRENDRE EN COMPTE LES BESOINS D'AMUNDI, DES PORTEURS DE PARTS DE CE COMPARTIMENT OU DE TOUTE AUTRE PERSONNE OU ENTITÉ DANS LE CADRE DE LA DÉFINITION, DE LA COMPOSITION OU DU CALCUL DES INDICES MSCI. AUCUNE DES PARTIES MSCI N'EST RESPONSABLE DE LA DÉTERMINATION DE LA DATE DE LANCEMENT, DU PRIX OU DE LA QUANTITÉ DES ACTIONS DU COMPARTIMENT, NI DE LA DÉTERMINATION OU DU CALCUL DE LA FORMULE/DÉS CRITÈRES SELON LESQUELS, LE COMPARTIMENT EST REMBOURSABLE, AUTANT D'OPÉRATIONS AUXQUELLES AUCUNE DES PARTIES MSCI N'A PRIS PART. PAR AILLEURS, AUCUNE DES PARTIES MSCI N'A D'OBLIGATION OU DE RESPONSABILITÉ À L'ÉGARD DE L'ÉMETTEUR, DES PORTEURS DE PARTS DE CE COMPARTIMENT OU DE TOUTE AUTRE PERSONNE OU ENTITÉ RELATIVEMENT À L'ADMINISTRATION, À LA COMMERCIALISATION ET À L'OFFRE DE CE COMPARTIMENT.

BIEN QUE MSCI OBTIENNE DES INFORMATIONS À INCLURE OU À UTILISER DANS LE CALCUL DES INDICES MSCI PROVENANT DE SOURCES QUE MSCI CONSIDÈRE FIABLES, AUCUNE DES PARTIES MSCI NE GARANTIT L'ORIGINALITÉ, LA PRÉCISION ET/OU L'EXHAUSTIVITÉ DE TOUT INDICE MSCI INDEX OU DE TOUTE INFORMATION Y FIGURANT. AUCUNE DES PARTIES MSCI NE GARANTIT, EXPRESSÉMENT OU IMPLICITEMENT, LES RÉSULTATS DEVANT ÊTRE OBTENUS PAR L'ÉMETTEUR DU COMPARTIMENT, LES PORTEURS DE PARTS DE CE DERNIER OU TOUTE AUTRE PERSONNE OU ENTITÉ, ET PROVENANT DE L'UTILISATION DE TOUT INDICE MSCI INDEX OU DE TOUTE INFORMATION Y FIGURANT. AUCUNE DES PARTIES MSCI NE PEUT ÊTRE TENUE RESPONSABLE DE TOUTE ERREUR, OMISSION OU INTERRUPTION RELATIVES AUX INDICES MSCI INDEX OU À TOUTE DONNÉE Y FIGURANT. EN OUTRE, AUCUNE DES PARTIES MSCI NE DONNE DE GARANTIE EXPRESSE OU IMPLICITE DE QUELQUE SORTE QUE CE SOIT, ET LES PARTIES MSCI N'EXPRIMENT AUCUNE GARANTIE DE QUALITÉ MARCHANDE ET D'ADÉQUATION À UN USAGE PARTICULIER EN CE QUI CONCERNE LES INDICES MSCI INDEX ET TOUTE DONNÉE Y FIGURANT. SANS PRÉJUDICE DE CE QUI PRÉCÈDE, AUCUNE DES PARTIES MSCI NE POURRA ÊTRE TENUE RESPONSABLE DE TOUS DOMMAGES DIRECTS, INDIRECTS, SPÉCIAUX, PUNITIFS, CONSÉCUTIFS OU AUTRES (Y COMPRIS UNE QUELCONQUE PERTE DE BÉNÉFICES), QUAND BIEN MÊME ELLE AURAIT ÉTÉ AVISÉE DE L'ÉVENTUALITÉ DE TELS DOMMAGES.

AMUNDI INDEX MSCI EUROPE ESG BROAD CTB

Objectif et politique d'investissement

Objectif

Répliquer la performance de l'Indice MSCI Europe ESG Broad CTB Select (l'« Indice ») et minimiser l'écart de suivi entre la valeur liquidative du compartiment et la performance de l'Indice.

Le compartiment est un produit financier qui promeut, entre autres caractéristiques, des caractéristiques ESG en vertu de l'Article 8 du Règlement « Disclosure », comme décrit plus en détail dans l'Annexe 1 : Informations relatives aux critères ESG du présent Prospectus.

Description de l'Indice

- Description générale de l'Indice

L'Indice MSCI Europe ESG Broad CTB Select est un indice d'actions basé sur l'Indice MSCI Europe, représentatif des titres de moyenne à grande capitalisation dans les pays développés d'Europe (l'« Indice cadre »). L'Indice exclut les sociétés dont les produits ont des impacts sociaux ou environnementaux négatifs tout en surpondérant les sociétés ayant un score ESG élevé. En outre, l'Indice vise à représenter la performance d'une stratégie qui répondra les titres en fonction des opportunités et des risques liés à la transition climatique afin de répondre aux exigences minimales de la réglementation de l'indice de référence « EU Climate Transition Benchmark » (EU CTB).

L'Indice est un Indice de rendement total net : les dividendes nets d'impôts et taxes versés par les composantes indiciaires sont inclus dans le rendement de l'Indice.

- Devise de l'Indice : euro
- Composition de l'Indice

L'Indice MSCI Europe ESG Broad CTB Select est élaboré en appliquant une combinaison d'exclusions basées sur des valeurs et un processus d'optimisation pour augmenter le score ESG par rapport à l'Indice cadre et pour satisfaire aux critères minimaux de l'indice EU Climate Transition Benchmark (EU CTB) tout en ciblant un profil de risque similaire à celui de l'Indice cadre, comme décrit plus en détail dans l'Annexe 1 : Informations relatives aux critères ESG du présent Prospectus.

- Révision de l'Indice

L'Indice fait l'objet d'un rééquilibrage trimestriel.

- Publication de l'Indice

L'Indice est calculé et publié par MSCI (« MSCI »).

Les indices MSCI officiels sont calculés par MSCI à l'aide :

- des cours de clôture officiels des Bourses de valeurs sur lesquelles se négocient les composantes indiciaires ;
- des taux de change WM Reuters à la clôture (16 h 00 GMT).

La valeur de l'Indice MSCI Europe ESG Broad CTB Select est disponible sur Bloomberg. À la date du présent prospectus, le symbole boursier est : MXEUEBSL

La performance répliquée est le cours de clôture de l'Indice MSCI Europe ESG Broad CTB Select.

On trouvera sur msci.com la méthodologie sous-tendant l'indice MSCI, sa composition, les règles de révision et un complément d'information sur les composantes indiciaires sous-jacentes

Processus de gestion

L'exposition à l'Indice sera réalisée par le biais d'une Réplication directe, principalement en investissant directement dans des valeurs mobilières et/ou d'autres actifs éligibles représentant les composantes indiciaires dans une proportion extrêmement proche de celle de l'Indice.

Le compartiment intègre les risques en matière de durabilité et prend en compte les principales incidences négatives des investissements sur les facteurs de durabilité dans son processus d'investissement, comme indiqué plus en détail à la section « Investissement durable » du présent prospectus, et, conformément à la section « Méthodes de réplication », ne détiendra aucun titre de sociétés impliquées dans la production ou la vente d'armes controversées, de sociétés en violation des conventions internationales relatives aux droits de l'homme ou au droit du travail, ou de sociétés impliquées dans des secteurs controversés : le tabac, le charbon thermique, les armes nucléaires ou le pétrole & gaz non conventionnels.

Loi allemande sur la fiscalité des investissements : Au moins 60 % de la valeur liquidative du compartiment sont investis en permanence dans des actions cotées en bourse ou négociées sur un marché organisé. Par souci de clarté, les investissements dans les fonds de placement immobilier (tels que définis par le ministère des Finances allemand) et les UCITS ou UCIs ne sont pas inclus dans ce pourcentage.

Écart de suivi

L'écart de suivi indique la volatilité de la différence entre le rendement du compartiment et celui de son Indice. Dans des conditions de marché normales, on s'attend à ce que le compartiment réplique la performance de l'Indice avec un écart de suivi pouvant atteindre 1 %. Le rendement, utilisé pour calculer l'écart de suivi du compartiment, est déterminé avant de prendre en compte tout mécanisme de swing pricing.

Valeurs mobilières et instruments dérivés – techniques et instruments

Pour gérer les entrées et sorties de fonds ainsi que les spécificités de certains marchés d'actions locaux (accès au marché, liquidité, fiscalité locale), le Gestionnaire pourra combiner la réplication directe avec une réplication par le biais d'instruments dérivés tels que des contrats à terme standardisés. Dans le cas d'une telle réplication, le compartiment peut détenir des dépôts tout en conservant une exposition totale à l'Indice.

Le compartiment peut recourir à n'importe quel type de techniques et instruments de gestion efficace de portefeuilles concernant les valeurs mobilières et les instruments du marché monétaire, par exemple le prêt, l'emprunt et les conventions de prise et de mise en pension de titres à des fins de gestion efficace de portefeuille, conformément aux conditions énoncées aux sections « Techniques et instruments sur les opérations de financement de titres » et « Méthodes de réplication » du présent prospectus. De tels instruments et techniques peuvent par exemple servir à générer des revenus supplémentaires.

Les proportions maximales et prévues des actifs du Compartiment qui peuvent être soumises aux SFT et TRS sont divulguées dans le tableau « UTILISATION D'OPÉRATIONS FINANCIÈRES SUR TITRES ET SWAPS SUR RENDEMENT TOTAL ».

Devise de référence du compartiment : euro

Gestionnaire d'investissement

Amundi Asset Management

Risques principaux

Pour plus d'informations, se reporter à la section « Description des risques ».

Risques liés à des conditions de marché normales

Le Fonds présente une volatilité élevée en raison de son exposition aux marchés d'actions

Devise	Gestion
Instruments dérivés	Marché
Action	Investissement durable
Réplication de l'indice	Utilisation de techniques et
Fonds de placement	d'instruments

Risques liés à des conditions de marché inhabituelles

Contreparties	Liquidité
Exploitation	Pratiques normales
Mode de gestion des risques	Engagement

Planifier votre investissement

Conçu pour les investisseurs qui comprennent les risques associés au compartiment et envisagent d'investir pour une durée d'au moins 5 ans.

Ce compartiment peut intéresser des investisseurs qui :

- recherchent une croissance à long terme de leurs investissements ;
- cherchent à reproduire la performance de l'Indice tout en acceptant ses risques et sa volatilité associés

Jour ouvrable Tout jour d'ouverture complète d'Euronext Paris.

Jour de transaction Les ordres reçus et acceptés un Jour ouvrable à 14 h 00 HEC au plus tard sont généralement traités sur la base de la VL du prochain jour ouvrable (y compris le jour ouvrable de réception des ordres en question) qui est aussi un jour ouvrable bancaire complet au Royaume-Uni, en France, en Suisse et en Allemagne. Le règlement des transactions a lieu dans un délai de deux Jours ouvrables après le jour de transaction concerné.

En outre, les valeurs liquidatives techniques (« T-VL ») peuvent être calculées et publiées tout jour civil (à l'exception des samedis et des dimanches) qui ne soit ni un jour ouvré ni un jour de transaction. Ces T-VL n'ont qu'une valeur indicative et ne serviront pas de base pour l'achat, la conversion, le rachat et/ou le transfert d'actions.

Jour de publication de la Valeur liquidative : Jour de transaction +1

Échange Autorisé

PRINCIPALES CLASSES D' ACTIONS ET COMMISSIONS

			Commissions pour opérations sur actions		Commissions annuelles	
Classe d'actions	Devise	Investissement initial min.*	Achat (max.)	Échange (max.)	Gestion (max.)	Administration (max.)
UCITS ETF DR - EUR	EUR	1 000 000 USD	3,00 %	1,00 %	0,04 %	0,08 %

Voir la section « Remarques relatives aux frais du Compartiment » du prospectus. D'autres classes d'actions peuvent être proposées. La liste des classes actuelles est consultable sur amundi.lu/amundi-index-solutions.

* Ces montants minimums sont appliqués en USD ou en montants équivalents dans la devise de la classe d'actions concernée.

Avertissement du fournisseur d'indice

AMUNDI INDEX MSCI EUROPE ESG BROAD CTB (LE « COMPARTIMENT ») N'EST EN AUCUNE FAÇON SPONSORISÉ, AVALISÉ, VENDU OU PROMU PAR MSCI INC. (« MSCI »), NI PAR L'UNE DE SES SOCIÉTÉS AFFILIÉES, L'UN DE SES FOURNISSEURS D'INFORMATIONS OU AUCUN TIERS CONCERNÉ PAR LA COMPOSITION OU LA CRÉATION D'UN INDICE MSCI (COLLECTIVEMENT, LES « PARTIES MSCI »). LES INDICES MSCI SONT LA PROPRIÉTÉ EXCLUSIVE DE MSCI ET SONT DES MARQUES DE SERVICE DE MSCI OU DE SES SOCIÉTÉS AFFILIÉES. LES INDICES MSCI ONT FAIT L'OBJET D'UNE LICENCE ACCORDÉE, POUR CERTAINS BESOINS, À AMUNDI. AUCUNE DES PARTIES MSCI NE FAIT DE DÉCLARATION, NI NE DONNE DE GARANTIE, EXPRESSE OU IMPLICITE, À L'ÉMETTEUR OU AUX PORTEURS DE PARTS DE CE COMPARTIMENT, OU À TOUTE AUTRE PERSONNE OU ENTITÉ, CONCERNANT LA PERTINENCE D'INVESTIR DANS LES COMPARTIMENTS EN GÉNÉRAL OU DANS CE COMPARTIMENT EN PARTICULIER, OU LA CAPACITÉ DE TOUT INDICE MSCI À RÉPLIQUER LA PERFORMANCE DU MARCHÉ BOURSIER CORRESPONDANT. MSCI OU SES SOCIÉTÉS AFFILIÉES SONT LES CONCÉDANTS DE LA LICENCE DE CERTAINES MARQUES DÉPOSÉES, MARQUES DE SERVICE ET NOMS COMMERCIAUX, AINSI QUE DES INDICES MSCI DÉTERMINÉS, COMPOSÉS ET CALCULÉS PAR MSCI, INDÉPENDAMMENT D'AMUNDI, DE CE COMPARTIMENT, DES PORTEURS DE PARTS DE CE COMPARTIMENT, OU DE TOUTE AUTRE PERSONNE OU ENTITÉ.

AUCUNE DES PARTIES MSCI N'EST TENUE DE PRENDRE EN COMPTE LES BESOINS D'AMUNDI, DES PORTEURS DE PARTS DE CE COMPARTIMENT OU DE TOUTE AUTRE PERSONNE OU ENTITÉ DANS LE CADRE DE LA DÉFINITION, DE LA COMPOSITION OU DU CALCUL DES INDICES MSCI. AUCUNE DES PARTIES MSCI N'EST RESPONSABLE DE LA DÉTERMINATION DE LA DATE DE LANCEMENT, DU PRIX OU DE LA QUANTITÉ DES ACTIONS DU COMPARTIMENT, NI DE LA DÉTERMINATION OU DU CALCUL DE LA FORMULE/DÉS CRITÈRES SELON LESQUELS, LE COMPARTIMENT EST REMBOURSABLE, AUTANT D'OPÉRATIONS AUXQUELLES AUCUNE DES PARTIES MSCI N'A PRIS PART. PAR AILLEURS, AUCUNE DES PARTIES MSCI N'A D'OBLIGATION OU DE RESPONSABILITÉ À L'ÉGARD DE L'ÉMETTEUR, DES PORTEURS DE PARTS DE CE COMPARTIMENT OU DE TOUTE AUTRE PERSONNE OU ENTITÉ RELATIVEMENT À L'ADMINISTRATION, À LA COMMERCIALISATION ET À L'OFFRE DE CE COMPARTIMENT.

BIEN QUE MSCI OBTIENNE DES INFORMATIONS À INCLURE OU À UTILISER DANS LE CALCUL DES INDICES MSCI PROVENANT DE SOURCES QUE MSCI CONSIDÈRE FIABLES, AUCUNE DES PARTIES MSCI NE GARANTIT L'ORIGINALITÉ, LA PRÉCISION ET/OU L'EXHAUSTIVITÉ DE TOUT INDICE MSCI INDEX OU DE TOUTE INFORMATION Y FIGURANT. AUCUNE DES PARTIES MSCI NE GARANTIT, EXPRESSÉMENT OU IMPLICITEMENT, LES RÉSULTATS DEVANT ÊTRE OBTENUS PAR L'ÉMETTEUR DU COMPARTIMENT, LES PORTEURS DE PARTS DE CE DERNIER OU TOUTE AUTRE PERSONNE OU ENTITÉ, ET PROVENANT DE L'UTILISATION DE TOUT INDICE MSCI INDEX OU DE TOUTE INFORMATION Y FIGURANT. AUCUNE DES PARTIES MSCI NE PEUT ÊTRE TENUE RESPONSABLE DE TOUTE ERREUR, OMISSION OU INTERRUPTION RELATIVES AUX INDICES MSCI INDEX OU À TOUTE DONNÉE Y FIGURANT. EN OUTRE, AUCUNE DES PARTIES MSCI NE DONNE DE GARANTIE EXPRESSE OU IMPLICITE DE QUELQUE SORTE QUE CE SOIT, ET LES PARTIES MSCI N'EXPRIMENT AUCUNE GARANTIE DE QUALITÉ MARCHANDE ET D'ADÉQUATION À UN USAGE PARTICULIER EN CE QUI CONCERNE LES INDICES MSCI INDEX ET TOUTE DONNÉE Y FIGURANT. SANS PRÉJUDICE DE CE QUI PRÉCÈDE, AUCUNE DES PARTIES MSCI NE POURRA ÊTRE TENUE RESPONSABLE DE TOUS DOMMAGES DIRECTS, INDIRECTS, SPÉCIAUX, PUNITIFS, CONSÉCUTIFS OU AUTRES (Y COMPRIS UNE QUELCONQUE PERTE DE BÉNÉFICES), QUAND BIEN MÊME ELLE AURAIT ÉTÉ AVISÉE DE L'ÉVENTUALITÉ DE TELS DOMMAGES.

AMUNDI INDEX MSCI EMERGING ESG BROAD CTB

Objectif et politique d'investissement

Objectif

Répliquer la performance de l'Indice MSCI Emerging Markets ESG Broad CTB Select (l'« Indice ») et minimiser l'écart de suivi entre la valeur liquidative du compartiment et la performance de l'Indice.

Le compartiment est un produit financier qui promeut, entre autres caractéristiques, des caractéristiques ESG en vertu de l'Article 8 du Règlement « Disclosure », comme décrit plus en détail dans l'Annexe 1 : Informations relatives aux critères ESG du présent Prospectus.

Description de l'Indice

- Description générale de l'Indice

L'Indice MSCI Emerging Markets ESG Broad CTB Select est un indice d'actions basé sur l'Indice MSCI Emerging Markets, représentatif des titres de moyenne à grande capitalisation de 27 pays émergents (en novembre 2021) (l'« Indice cadre »). L'Indice exclut les sociétés dont les produits ont des impacts sociaux ou environnementaux négatifs tout en surpondérant les sociétés ayant un score ESG élevé. En outre, l'Indice vise à représenter la performance d'une stratégie qui repondère les titres en fonction des opportunités et des risques liés à la transition climatique afin de répondre aux exigences minimales de la réglementation de l'indice de référence « EU Climate Transition Benchmark » (EU CTB).

L'Indice est un Indice de rendement total net : les dividendes nets d'impôts et taxes versés par les composantes indicielles sont inclus dans le rendement de l'Indice.

- Devise de l'Indice : Dollar américain
- Composition de l'Indice

L'Indice MSCI Emerging Markets ESG Broad CTB Select est constitué en appliquant une combinaison d'exclusions en fonction de certaines valeurs et un processus d'optimisation visant à produire une notation ESG supérieure à l'Indice cadre et à répondre aux exigences minimales de la réglementation de l'Indice de référence EU Climate Transition Benchmark (EU CTB) tout en ciblant un profil de risque similaire à celui de l'Indice cadre, comme décrit plus en détail dans l'Annexe 1 : Informations relatives aux critères ESG du présent Prospectus.

- Révision de l'Indice

L'Indice fait l'objet d'un rééquilibrage trimestriel.

- Publication de l'Indice

L'Indice est calculé et publié par MSCI (« MSCI »).

Les indices MSCI officiels sont calculés par MSCI à l'aide :

- des cours de clôture officiels des Bourses de valeurs sur lesquelles se négocient les composantes indicielles ;
- des taux de change WM Reuters à la clôture (16 h 00 GMT).

La valeur de l'Indice MSCI Emerging Markets ESG Broad CTB Select est disponible sur Bloomberg. À la date du présent prospectus, le symbole boursier est : MXEMEBSL

La performance répliquée est le cours de clôture de l'Indice MSCI Emerging Markets ESG Broad CTB Select.

On trouvera sur [msci.com](https://www.msci.com) la méthodologie sous-tendant l'indice MSCI, sa composition, les règles de révision et un complément d'information sur les composantes indicielles sous-jacentes

Processus de gestion

L'exposition à l'Indice sera réalisée par le biais d'une Réplication directe, principalement en investissant directement dans des valeurs mobilières et/ou d'autres actifs éligibles représentant les composantes indiciaires dans une proportion extrêmement proche de celle de l'Indice.

Le compartiment intègre les risques en matière de durabilité et prend en compte les principales incidences négatives des investissements sur les facteurs de durabilité dans son processus d'investissement, comme indiqué plus en détail à la section « Investissement durable » du présent prospectus, et, conformément à la section « Méthodes de réplication », ne détiendra aucun titre de sociétés impliquées dans la production ou la vente d'armes controversées, de sociétés en violation des conventions internationales relatives aux droits de l'homme ou au droit du travail, ou de sociétés impliquées dans des secteurs controversés : le tabac, le charbon thermique, les armes nucléaires ou le pétrole & gaz non conventionnels.

Loi allemande sur la fiscalité des investissements : Au moins 60 % de la valeur liquidative du compartiment sont investis en permanence dans des actions cotées en bourse ou négociées sur un marché organisé. Par souci de clarté, les investissements dans les fonds de placement immobilier (tels que définis par le ministère des Finances allemand) et les UCITS ou UCIs ne sont pas inclus dans ce pourcentage.

Écart de suivi

L'écart de suivi indique la volatilité de la différence entre le rendement du compartiment et celui de son Indice. Dans des conditions de marché normales, on s'attend à ce que le compartiment réplique la performance de l'Indice avec un écart de suivi pouvant atteindre 2 %. Le rendement, utilisé pour calculer l'écart de suivi du compartiment, est déterminé avant de prendre en compte tout mécanisme de swing pricing.

Valeurs mobilières et instruments dérivés – techniques et instruments

Pour gérer les entrées et sorties de fonds ainsi que les spécificités de certains marchés d'actions locaux (accès au marché, liquidité, fiscalité locale), le Gestionnaire pourra combiner la réplication directe avec une réplication par le biais d'instruments dérivés tels que des contrats à terme standardisés. Dans le cas d'une telle réplication, le compartiment peut détenir des dépôts tout en conservant une exposition totale à l'Indice.

Le compartiment peut recourir à n'importe quel type de techniques et instruments de gestion efficace de portefeuille concernant les valeurs mobilières et les instruments du marché monétaire, par exemple le prêt, l'emprunt et les conventions de prise et de mise en pension de titres à des fins de gestion efficace de portefeuille, conformément aux conditions énoncées aux sections « Techniques et instruments sur les opérations de financement de titres » et « Méthodes de réplication » du présent prospectus. De tels instruments et techniques peuvent par exemple servir à générer des revenus supplémentaires.

Les proportions maximales et prévues des actifs du Compartiment qui peuvent être soumises aux SFT et TRS sont divulguées dans le tableau « UTILISATION D'OPÉRATIONS FINANCIÈRES SUR TITRES ET SWAPS SUR RENDEMENT TOTAL ».

Devise de référence du compartiment : Dollar américain

Gestionnaire d'investissement

Amundi Asset Management

Risques principaux

Pour plus d'informations, se reporter à la section « Description des risques ».

Risques liés à des conditions de marché normales

Le Fonds présente une volatilité élevée en raison de son exposition aux marchés d'actions

Devise	Fonds de placement
Instruments dérivés	Gestion
Marché émergent	Marché
Action	Investissement durable
Réplication de l'indice	Utilisation de techniques et d'instruments
Risque géographique lié à la Chine	
Cotation liquidité marché (classe d'actions ETF)	

Risques liés à des conditions de marché inhabituelles

Contreparties	Liquidité
Exploitation	Pratiques normales
Mode de gestion des risques	Engagement

Planifier votre investissement

Conçu pour les investisseurs qui comprennent les risques associés au compartiment et envisagent d'investir pour une durée d'au moins 5 ans.

Ce compartiment peut intéresser des investisseurs qui :

- recherchent une croissance à long terme de leurs investissements ;
- cherchent à reproduire la performance de l'Indice tout en acceptant ses risques et sa volatilité associés

Jour ouvrable Tout jour d'ouverture complète d'Euronext Paris.

Jour de transaction Les ordres reçus et acceptés un Jour ouvrable à 14 h 00 HEC au plus tard sont généralement traités sur la base de la VL du prochain jour qui est aussi un jour ouvrable bancaire complet sur le marché de Hong Kong, en Corée du Sud ou à Taïwan. Le règlement des transactions a lieu dans un délai de deux Jours ouvrables après le jour de transaction concerné.

En outre, les valeurs liquidatives techniques (« T-VL ») peuvent être calculées et publiées tout jour civil (à l'exception des samedis et des dimanches) qui ne soit ni un jour ouvré ni un jour de transaction. Ces T-VL n'ont qu'une valeur indicative et ne serviront pas de base pour l'achat, la conversion, le rachat et/ou le transfert d'actions.

Jour de publication de la Valeur liquidative : Jour de transaction +1

Valeur liquidative :

Échange

Autorisé

PRINCIPALES CLASSES D'ACTIONS ET COMMISSIONS

Classe d'actions	Devise	Investissement initial min.*	Commissions pour opérations sur actions		Commissions annuelles	
			Achat (max.)	Échange (max.)	Gestion (max.)	Administration (max.)
UCITS ETF DR	USD	1 000 000 USD	3,00 %	1,00 %	0,10 %	0,10 %

Voir la section « Remarques relatives aux frais du Compartiment » du prospectus. D'autres classes d'actions peuvent être proposées. La liste des classes actuelles est consultable sur amundi.lu/amundi-index-solutions.

* Ces montants minimums sont appliqués en USD ou en montants équivalents dans la devise de la classe d'actions concernée.

Avertissement du fournisseur d'indice

AMUNDI INDEX MSCI EMERGING ESG BROAD CTB (LE « COMPARTIMENT ») N'EST EN AUCUNE FAÇON SPONSORISÉ, AVALISÉ, VENDU OU PROMU PAR MSCI INC. (« MSCI »), NI PAR L'UNE DE SES SOCIÉTÉS AFFILIÉES, L'UN DE SES FOURNISSEURS D'INFORMATIONS OU AUCUN TIERS CONCERNÉ PAR LA COMPOSITION OU LA CRÉATION D'UN INDICE MSCI (COLLECTIVEMENT, LES « PARTIES MSCI »). LES INDICES MSCI SONT LA PROPRIÉTÉ EXCLUSIVE DE MSCI ET SONT DES MARQUES DE SERVICE DE MSCI OU DE SES SOCIÉTÉS AFFILIÉES. LES INDICES MSCI ONT FAIT L'OBJET D'UNE LICENCE ACCORDÉE, POUR CERTAINS BESOINS, À AMUNDI. AUCUNE DES PARTIES MSCI NE FAIT DE DÉCLARATION, NI NE DONNE DE GARANTIE, EXPRESSE OU IMPLICITE, À L'ÉMETTEUR OU AUX PORTEURS DE PARTS DE CE COMPARTIMENT, OU À TOUTE AUTRE PERSONNE OU ENTITÉ, CONCERNANT LA PERTINENCE D'INVESTIR DANS LES COMPARTIMENTS EN GÉNÉRAL OU DANS CE COMPARTIMENT EN PARTICULIER, OU LA CAPACITÉ DE TOUT INDICE MSCI À RÉPLIQUER LA PERFORMANCE DU MARCHÉ BOURSIER CORRESPONDANT. MSCI OU SES SOCIÉTÉS AFFILIÉES SONT LES CONCÉDANTS DE LA LICENCE DE CERTAINES MARQUES DÉPOSÉES, MARQUES DE SERVICE ET NOMS COMMERCIAUX, AINSI QUE DES INDICES MSCI DÉTERMINÉS, COMPOSÉS ET CALCULÉS PAR MSCI, INDÉPENDAMMENT D'AMUNDI, DE CE COMPARTIMENT, DES PORTEURS DE PARTS DE CE COMPARTIMENT, OU DE TOUTE AUTRE PERSONNE OU ENTITÉ.

AUCUNE DES PARTIES MSCI N'EST TENUE DE PRENDRE EN COMPTE LES BESOINS D'AMUNDI, DES PORTEURS DE PARTS DE CE COMPARTIMENT OU DE TOUTE AUTRE PERSONNE OU ENTITÉ DANS LE CADRE DE LA DÉFINITION, DE LA COMPOSITION OU DU CALCUL DES INDICES MSCI. AUCUNE DES PARTIES MSCI N'EST RESPONSABLE DE LA DÉTERMINATION DE LA DATE DE LANCEMENT, DU PRIX OU DE LA QUANTITÉ DES ACTIONS DU COMPARTIMENT, NI DE LA DÉTERMINATION OU DU CALCUL DE LA FORMULE/DÉS CRITÈRES SELON LESQUELS, LE COMPARTIMENT EST REMBOURSABLE, AUTANT D'OPÉRATIONS AUXQUELLES AUCUNE DES PARTIES MSCI N'A PRIS PART. PAR AILLEURS, AUCUNE DES PARTIES MSCI N'A D'OBLIGATION OU DE RESPONSABILITÉ À L'ÉGARD DE L'ÉMETTEUR, DES PORTEURS DE PARTS DE CE COMPARTIMENT OU DE TOUTE AUTRE PERSONNE OU ENTITÉ RELATIVEMENT À L'ADMINISTRATION, À LA COMMERCIALISATION ET À L'OFFRE DE CE COMPARTIMENT.

BIEN QUE MSCI OBTIENNE DES INFORMATIONS À INCLURE OU À UTILISER DANS LE CALCUL DES INDICES MSCI PROVENANT DE SOURCES QUE MSCI CONSIDÈRE FIABLES, AUCUNE DES PARTIES MSCI NE GARANTIT L'ORIGINALITÉ, LA PRÉCISION ET/OU L'EXHAUSTIVITÉ DE TOUT INDICE MSCI INDEX OU DE TOUTE INFORMATION Y FIGURANT. AUCUNE DES PARTIES MSCI NE GARANTIT, EXPRESSÉMENT OU IMPLICITEMENT, LES RÉSULTATS DEVANT ÊTRE OBTENUS PAR L'ÉMETTEUR DU COMPARTIMENT, LES PORTEURS DE PARTS DE CE DERNIER OU TOUTE AUTRE PERSONNE OU ENTITÉ, ET PROVENANT DE L'UTILISATION DE TOUT INDICE MSCI INDEX OU DE TOUTE INFORMATION Y FIGURANT. AUCUNE DES PARTIES MSCI NE PEUT ÊTRE TENUE RESPONSABLE DE TOUTE ERREUR, OMISSION OU INTERRUPTION RELATIVES AUX INDICES MSCI INDEX OU À TOUTE DONNÉE Y FIGURANT. EN OUTRE, AUCUNE DES PARTIES MSCI NE DONNE DE GARANTIE EXPRESSE OU IMPLICITE DE QUELQUE SORTE QUE CE SOIT, ET LES PARTIES MSCI N'EXPRIMENT AUCUNE GARANTIE DE QUALITÉ MARCHANDE ET D'ADÉQUATION À UN USAGE PARTICULIER EN CE QUI CONCERNE LES INDICES MSCI INDEX ET TOUTE DONNÉE Y FIGURANT. SANS PRÉJUDICE DE CE QUI PRÉCÈDE, AUCUNE DES PARTIES MSCI NE POURRA ÊTRE TENUE RESPONSABLE DE TOUS DOMMAGES DIRECTS, INDIRECTS, SPÉCIAUX, PUNITIFS, CONSÉCUTIFS OU AUTRES (Y COMPRIS UNE QUELCONQUE PERTE DE BÉNÉFICES), QUAND BIEN MÊME ELLE AURAIT ÉTÉ AVISÉE DE L'ÉVENTUALITÉ DE TELS DOMMAGES.

AMUNDI MSCI EMU ESG BROAD NET ZERO CLIMATE CTB

Objectif et politique d'investissement

Objectif

Répliquer la performance de l'Indice MSCI EMU ESG Broad CTB Select (l'« Indice ») et minimiser l'écart de suivi entre la valeur liquidative du compartiment et la performance de l'Indice.

Le compartiment est un produit financier qui promeut, entre autres caractéristiques, des caractéristiques ESG en vertu de l'Article 8 du Règlement « Disclosure », comme décrit plus en détail dans l'Annexe 1 : Informations relatives aux critères ESG du présent Prospectus.

Description de l'Indice

- Description générale de l'Indice

L'Indice MSCI EMU ESG Broad CTB Select Net Total Return est un indice d'actions basé sur l'Indice MSCI EMU (l'« Indice cadre »), représentatif des titres de moyenne à grande capitalisation des pays développés de l'Union économique et monétaire (« UEM ») de l'Union européenne. L'Indice exclut les sociétés dont les produits ont un impact social ou environnemental négatif, et surpondère les sociétés ayant des scores ESG élevés. En outre, l'Indice vise à représenter la performance d'une stratégie qui répondre les titres en fonction des opportunités et des risques liés à la transition climatique afin de répondre aux exigences minimales de la dénomination de l'indice de référence « EU Climate Transition Benchmark » (EU CTB).

L'Indice est un Indice de rendement total net : les dividendes nets d'impôts et taxes versés par les composantes indicielles sont inclus dans le rendement de l'Indice.

- Devise de l'Indice : euro
- Composition de l'Indice

L'Indice MSCI EMU ESG Broad CTB Select est élaboré en appliquant une combinaison d'exclusions basées sur des valeurs et un processus d'optimisation pour augmenter le score ESG par rapport à l'Indice cadre et pour satisfaire aux critères minimaux de l'indice EU Climate Transition Benchmark (EU CTB) tout en ciblant un profil de risque similaire à celui de l'Indice cadre, comme décrit plus en détail dans l'Annexe 1 : Informations relatives aux critères ESG du présent Prospectus.

- Révision de l'Indice

L'Indice fait l'objet d'un rééquilibrage trimestriel.

- Publication de l'Indice

L'Indice est calculé et publié par MSCI (« MSCI »).

Les indices MSCI officiels sont calculés par MSCI à l'aide :

- des cours de clôture officiels des Bourses de valeurs sur lesquelles se négocient les composantes indicielles ;
- des taux de change WM Reuters à la clôture (16 h 00 GMT).

La valeur de l'Indice MSCI EMU ESG Broad CTB Select est disponible sur Bloomberg. À la date du présent prospectus, le symbole boursier est : MXEMUEBL

La performance répliquée est le cours de clôture de l'Indice MSCI EMU ESG Broad CTB Select.

On trouvera sur [msci.com](https://www.msci.com) la méthodologie sous-tendant l'indice MSCI, sa composition, les règles de révision et un complément d'information sur les composantes indicielles sous-jacentes

Processus de gestion

L'exposition à l'Indice sera réalisée par le biais d'une Réplication directe, principalement en investissant directement dans des valeurs mobilières et/ou d'autres actifs éligibles représentant les composantes indicielles dans une proportion extrêmement proche de celle de l'Indice.

Le compartiment intègre les risques en matière de durabilité et prend en compte les principales incidences négatives des investissements sur les facteurs de durabilité dans son processus d'investissement, comme indiqué plus en détail à la section « Investissement durable » du présent prospectus, et, conformément à la section « Méthodes de réplication », ne détiendra aucun titre de sociétés impliquées dans la production ou la vente d'armes controversées, de sociétés en violation des conventions internationales relatives aux droits de l'homme ou au droit du travail, ou de sociétés impliquées dans des secteurs controversés : le tabac, le charbon thermique, les armes nucléaires ou le pétrole & gaz non conventionnels.

Plan d'épargne en actions (PEA) : Éligible

Loi allemande sur la fiscalité des investissements : Au moins 60 % de la valeur liquidative du compartiment sont investis en permanence dans des actions cotées en bourse ou négociées sur un marché organisé. Par souci de clarté, les investissements dans les fonds de placement immobilier (tels que définis par le ministère des Finances allemand) et les UCITS ou UCIs ne sont pas inclus dans ce pourcentage.

Écart de suivi

L'écart de suivi indique la volatilité de la différence entre le rendement du compartiment et celui de son Indice. Dans des conditions de marché normales, on s'attend à ce que le compartiment réplique la performance de l'Indice avec un écart de suivi pouvant atteindre 1 %. Le rendement, utilisé pour calculer l'écart de suivi du compartiment, est déterminé avant de prendre en compte tout mécanisme de swing pricing.

Valeurs mobilières et instruments dérivés – techniques et instruments

Pour gérer les entrées et sorties de fonds ainsi que les spécificités de certains marchés d'actions locaux (accès au marché, liquidité, fiscalité locale), le Gestionnaire pourra combiner la réplication directe avec une réplication par le biais d'instruments dérivés tels que des contrats à terme standardisés. Dans le cas d'une telle réplication, le compartiment peut détenir des dépôts tout en conservant une exposition totale à l'Indice.

Le compartiment peut recourir à n'importe quel type de techniques et instruments de gestion efficace de portefeuilles concernant les valeurs mobilières et les instruments du marché monétaire, par exemple le prêt, l'emprunt et les conventions de prise et de mise en pension de titres à des fins de gestion efficace de portefeuille, conformément aux conditions énoncées aux sections « Techniques et instruments sur les opérations de financement de titres » et « Méthodes de réplication » du présent prospectus. De tels instruments et techniques peuvent par exemple servir à générer des revenus supplémentaires.

Les proportions maximales et prévues des actifs du Compartiment qui peuvent être soumises aux SFT et TRS sont divulguées dans le tableau « UTILISATION D'OPÉRATIONS FINANCIÈRES SUR TITRES ET SWAPS SUR RENDEMENT TOTAL ».

Devise de référence du compartiment : euro

Gestionnaire d'investissement

Amundi Asset Management

Risques principaux

Pour plus d'informations, se reporter à la section « Description des risques ».

Risques liés à des conditions de marché normales

Le Fonds présente une volatilité élevée en raison de son exposition aux marchés d'actions

Instruments dérivés	Gestion
Action	Marché
Risque de couverture (classe d'actions couverte)	Volatilité Investissement durable
Réplication de l'indice	Utilisation de techniques et d'instruments
Fonds de placement	
Cotation liquidité marché (classe d'actions ETF)	

Risques liés à des conditions de marché inhabituelles

Contreparties	
Exploitation	Pratiques normales
Défaut	

Mode de gestion des risques Engagement

Planifier votre investissement

Conçu pour les investisseurs qui comprennent les risques associés au compartiment et envisagent d'investir pour une durée d'au moins 5 ans.

Ce compartiment peut intéresser des investisseurs qui :

- recherchent une croissance à long terme de leurs investissements ;
- cherchent à reproduire la performance de l'Indice tout en acceptant ses risques et sa volatilité associés

Jour ouvrable Tout jour d'ouverture complète d'Euronext Paris.

Jour de transaction Les ordres reçus et acceptés un Jour ouvrable à 14 h 00 HEC au plus tard sont généralement traités sur la base de la VL du prochain jour ouvrable (y compris le jour ouvrable de réception des ordres en question) qui est aussi un jour ouvrable bancaire complet en Allemagne. Le règlement des transactions a lieu dans un délai de deux jours ouvrables après le jour de transaction concerné.

En outre, les valeurs liquidatives techniques (« T-VL ») peuvent être calculées et publiées tout jour civil (à l'exception des samedis et des dimanches) qui ne soit ni un jour ouvré ni un jour de transaction. Ces T-VL n'ont qu'une valeur indicative et ne serviront pas de base pour l'achat, la conversion, le rachat et/ou le transfert d'actions.

Jour de publication de la Valeur liquidative : Jour de transaction +1

Valeur liquidative :

Échange

Autorisé

PRINCIPALES CLASSES D' ACTIONS ET COMMISSIONS

Classe d'actions	Devise	Investissement initial min.*	Commissions pour opérations sur actions		Commissions annuelles	
			Achat (max.)	Échange (max.)	Gestion (max.)	Administration (max.)
IE	EUR	500 000 USD	2,50 %	0,00 %	0,08 %	0,07 %
UCITS ETF DR - EUR	EUR	1 000 000 USD	3,00 %	1,00 %	0,05 %	0,07 %

Voir la section « Remarques relatives aux frais du Compartiment » du prospectus. D'autres classes d'actions peuvent être proposées. La liste des classes actuelles est consultable sur amundi.lu/amundi-index-solutions.

* Ces montants minimums sont appliqués en USD ou en montants équivalents dans la devise de la classe d'actions concernée.

Avertissement du fournisseur d'indice

AMUNDI MSCI EMU ESG BROAD NET ZERO CLIMATE CTB (LE « COMPARTIMENT ») N'EST EN AUCUNE FAÇON SPONSORISÉ, AVALISÉ, VENDU OU PROMU PAR MSCI INC. (« MSCI »), NI PAR L'UNE DE SES SOCIÉTÉS AFFILIÉES, L'UN DE SES FOURNISSEURS D'INFORMATIONS OU AUCUN TIERS CONCERNÉ PAR LA COMPOSITION OU LA CRÉATION D'UN INDICE MSCI (COLLECTIVEMENT, LES « PARTIES MSCI »). LES INDICES MSCI SONT LA PROPRIÉTÉ EXCLUSIVE DE MSCI ET SONT DES MARQUES DE SERVICE DE MSCI OU DE SES SOCIÉTÉS AFFILIÉES. LES INDICES MSCI ONT FAIT L'OBJET D'UNE LICENCE ACCORDÉE, POUR CERTAINS BESOINS, À AMUNDI. AUCUNE DES PARTIES MSCI NE FAIT DE DÉCLARATION, NI NE DONNE DE GARANTIE, EXPRESSE OU IMPLICITE, À L'ÉMETTEUR OU AUX PORTEURS DE PARTS DE CE COMPARTIMENT, OU À TOUTE AUTRE PERSONNE OU ENTITÉ, CONCERNANT LA PERTINENCE D'INVESTIR DANS LES COMPARTIMENTS EN GÉNÉRAL OU DANS CE COMPARTIMENT EN PARTICULIER, OU LA CAPACITÉ DE TOUT INDICE MSCI À RÉPLIQUER LA PERFORMANCE DU MARCHÉ BORSIER CORRESPONDANT. MSCI OU SES SOCIÉTÉS AFFILIÉES SONT LES CONCÉDANTS DE LA LICENCE DE CERTAINES MARQUES DÉPOSÉES, MARQUES DE SERVICE ET NOMS COMMERCIAUX, AINSI QUE DES INDICES MSCI DÉTERMINÉS, COMPOSÉS ET CALCULÉS PAR MSCI, INDÉPENDAMMENT D'AMUNDI, DE CE COMPARTIMENT, DES PORTEURS DE PARTS DE CE COMPARTIMENT, OU DE TOUTE AUTRE PERSONNE OU ENTITÉ.

AUCUNE DES PARTIES MSCI N'EST TENUE DE PRENDRE EN COMPTE LES BESOINS D'AMUNDI, DES PORTEURS DE PARTS DE CE COMPARTIMENT OU DE TOUTE AUTRE PERSONNE OU ENTITÉ DANS LE CADRE DE LA DÉFINITION, DE LA COMPOSITION OU DU CALCUL DES INDICES MSCI. AUCUNE DES PARTIES MSCI N'EST RESPONSABLE DE LA DÉTERMINATION DE LA DATE DE LANCEMENT, DU PRIX OU DE LA QUANTITÉ DES ACTIONS DU COMPARTIMENT, NI DE LA DÉTERMINATION OU DU CALCUL DE LA FORMULE/DES CRITÈRES SELON LESQUELS, LE COMPARTIMENT EST REMBOURSABLE, AUTANT D'OPÉRATIONS AUXQUELLES AUCUNE DES PARTIES MSCI N'A PRIS PART. PAR AILLEURS, AUCUNE DES PARTIES MSCI N'A D'OBLIGATION OU DE RESPONSABILITÉ À L'ÉGARD DE L'ÉMETTEUR, DES PORTEURS DE PARTS DE CE COMPARTIMENT OU DE TOUTE AUTRE PERSONNE OU ENTITÉ RELATIVEMENT À L'ADMINISTRATION, À LA COMMERCIALISATION ET À L'OFFRE DE CE COMPARTIMENT.

BIEN QUE MSCI OBTIENNE DES INFORMATIONS À INCLURE OU À UTILISER DANS LE CALCUL DES INDICES MSCI PROVENANT DE SOURCES QUE MSCI CONSIDÈRE FIABLES, AUCUNE DES PARTIES MSCI NE GARANTIT L'ORIGINALITÉ, LA PRÉCISION ET/OU L'EXHAUSTIVITÉ DE TOUT INDICE MSCI INDEX OU DE TOUTE INFORMATION Y FIGURANT. AUCUNE DES PARTIES MSCI NE GARANTIT, EXPRESSÉMENT OU IMPLICITEMENT, LES RÉSULTATS DEVANT ÊTRE OBTENUS PAR L'ÉMETTEUR DU COMPARTIMENT, LES PORTEURS DE PARTS DE CE DERNIER OU TOUTE AUTRE PERSONNE OU ENTITÉ, ET PROVENANT DE L'UTILISATION DE TOUT INDICE MSCI INDEX OU DE TOUTE INFORMATION Y FIGURANT. AUCUNE DES PARTIES MSCI NE PEUT ÊTRE TENUE RESPONSABLE DE TOUTE ERREUR, OMISSION OU INTERRUPTION RELATIVES AUX INDICES MSCI INDEX OU À TOUTE DONNÉE Y FIGURANT. EN OUTRE, AUCUNE DES PARTIES MSCI NE DONNE DE GARANTIE EXPRESSE OU IMPLICITE DE QUELQUE SORTE QUE CE SOIT, ET LES PARTIES MSCI N'EXPRIMENT AUCUNE GARANTIE DE QUALITÉ MARCHANDE ET D'ADÉQUATION À UN USAGE PARTICULIER EN CE QUI CONCERNE LES INDICES MSCI INDEX ET TOUTE DONNÉE Y FIGURANT. SANS PRÉJUDICE DE CE QUI PRÉCÈDE, AUCUNE DES PARTIES MSCI NE POURRA ÊTRE TENUE RESPONSABLE DE TOUS DOMMAGES DIRECTS, INDIRECTS, SPÉCIAUX, PUNITIFS, CONSÉCUTIFS OU AUTRES (Y COMPRIS UNE QUELCONQUE PERTE DE BÉNÉFICES), QUAND BIEN MÊME ELLE AURAIT ÉTÉ AVISÉE DE L'ÉVENTUALITÉ DE TELS DOMMAGES.

AMUNDI INDEX MSCI JAPAN ESG BROAD CTB

Objectif et politique d'investissement

Objectif

Répliquer la performance de l'Indice MSCI Japan ESG Broad CTB Select (l'« Indice ») et minimiser l'écart de suivi entre la valeur liquidative du compartiment et la performance de l'Indice.

Le compartiment est un produit financier qui promeut, entre autres caractéristiques, des caractéristiques ESG en vertu de l'Article 8 du Règlement « Disclosure », comme décrit plus en détail dans l'Annexe 1 : Informations relatives aux critères ESG du présent Prospectus.

Description de l'Indice

- Description générale de l'Indice

L'Indice MSCI Japan ESG Broad CTB Select est un indice d'actions basé sur l'Indice MSCI Japan représentatif des titres de moyenne à grande capitalisation du marché japonais (« Indice cadre »). L'Indice exclut les sociétés dont les produits ont des impacts sociaux ou environnementaux négatifs tout en surpondérant les sociétés ayant un score ESG élevé. En outre, l'Indice vise à représenter la performance d'une stratégie qui répondra les titres en fonction des opportunités et des risques liés à la transition climatique afin de répondre aux exigences minimales de la réglementation de l'indice de référence « EU Climate Transition Benchmark » (EU CTB).

L'Indice est un Indice de rendement total net : les dividendes nets d'impôts et taxes versés par les composantes indiciaires sont inclus dans le rendement de l'Indice.

- Devise de l'Indice : Yen japonais
- Composition de l'Indice

L'Indice MSCI Japan ESG Broad CTB Select est élaboré en appliquant une combinaison d'exclusions basées sur des valeurs et un processus d'optimisation pour augmenter le score ESG par rapport à l'Indice cadre et pour satisfaire aux critères minimaux de l'indice EU Climate Transition Benchmark (EU CTB) tout en ciblant un profil de risque similaire à celui de l'Indice cadre, comme décrit plus en détail dans l'Annexe 1 : Informations relatives aux critères ESG du présent Prospectus.

- Révision de l'Indice

L'Indice fait l'objet d'un rééquilibrage trimestriel.

- Publication de l'Indice

L'Indice est calculé et publié par MSCI (« MSCI »).

Les indices MSCI officiels sont calculés par MSCI à l'aide :

- des cours de clôture officiels des Bourses de valeurs sur lesquelles se négocient les composantes indiciaires ;
- des taux de change WM Reuters à la clôture (16 h 00 GMT).

La valeur de l'Indice MSCI Japan ESG Broad CTB Select est disponible sur Bloomberg. À la date du présent prospectus, le symbole boursier est : MXJPEBSL

La performance répliquée est le cours de clôture de l'Indice MSCI Japan ESG Broad CTB Select.

On trouvera sur msci.com la méthodologie sous-tendant l'indice MSCI, sa composition, les règles de révision et un complément d'information sur les composantes indiciaires sous-jacentes

Processus de gestion

L'exposition à l'Indice sera réalisée par le biais d'une Réplication directe, principalement en investissant directement dans des valeurs mobilières et/ou d'autres actifs éligibles représentant les composantes indiciaires dans une proportion extrêmement proche de celle de l'Indice.

Le compartiment intègre les risques en matière de durabilité et prend en compte les principales incidences négatives des investissements sur les facteurs de durabilité dans son processus d'investissement, comme indiqué plus en détail à la section « Investissement durable » du présent prospectus, et, conformément à la section « Méthodes de réplication », ne détiendra aucun titre de sociétés impliquées dans la production ou la vente d'armes controversées, de sociétés en violation des conventions internationales relatives aux droits de l'homme ou au droit du travail, ou de sociétés impliquées dans des secteurs controversés : le tabac, le charbon thermique, les armes nucléaires ou le pétrole & gaz non conventionnels.

Loi allemande sur la fiscalité des investissements : Au moins 60 % de la valeur liquidative du compartiment sont investis en permanence dans des actions cotées en bourse ou négociées sur un marché organisé. Par souci de clarté, les investissements dans les fonds de placement immobilier (tels que définis par le ministère des Finances allemand) et les UCITS ou UCIs ne sont pas inclus dans ce pourcentage.

Écart de suivi

L'écart de suivi indique la volatilité de la différence entre le rendement du compartiment et celui de son Indice. Dans des conditions de marché normales, on s'attend à ce que le compartiment réplique la performance de l'Indice avec un écart de suivi pouvant atteindre 1 %. Le rendement, utilisé pour calculer l'écart de suivi du compartiment, est déterminé avant de prendre en compte tout mécanisme de swing pricing.

Valeurs mobilières et instruments dérivés – techniques et instruments

Pour gérer les entrées et sorties de fonds ainsi que les spécificités de certains marchés d'actions locaux (accès au marché, liquidité, fiscalité locale), le Gestionnaire pourra combiner la réplication directe avec une réplication par le biais d'instruments dérivés tels que des contrats à terme standardisés. Dans le cas d'une telle réplication, le compartiment peut détenir des dépôts tout en conservant une exposition totale à l'Indice.

Le compartiment peut recourir à n'importe quel type de techniques et instruments de gestion efficace de portefeuilles concernant les valeurs mobilières et les instruments du marché monétaire, par exemple le prêt, l'emprunt et les conventions de prise et de mise en pension de titres à des fins de gestion efficace de portefeuille, conformément aux conditions énoncées aux sections « Techniques et instruments sur les opérations de financement de titres » et « Méthodes de réplication » du présent prospectus. De tels instruments et techniques peuvent par exemple servir à générer des revenus supplémentaires.

Les proportions maximales et prévues des actifs du Compartiment qui peuvent être soumises aux SFT et TRS sont divulguées dans le tableau « UTILISATION D'OPÉRATIONS FINANCIÈRES SUR TITRES ET SWAPS SUR RENDEMENT TOTAL ».

Devise de référence du compartiment : Yen japonais

Gestionnaire d'investissement

Amundi Japan Ltd

Risques principaux

Pour plus d'informations, se reporter à la section « Description des risques ».

Risques liés à des conditions de marché normales

Le Fonds présente une volatilité élevée en raison de son exposition aux marchés d'actions

Devise	Gestion
Instruments dérivés	Marché
Action	Investissement durable
Réplication de l'indice	Utilisation de techniques et
Fonds de placement	d'instruments
Cotation liquidité marché (classe d'actions ETF)	

Risques liés à des conditions de marché inhabituelles

Contreparties	Liquidité
Exploitation	Pratiques normales
Mode de gestion des risques	Engagement

Planifier votre investissement

Conçu pour les investisseurs qui comprennent les risques associés au Compartiment et envisagent d'investir pour une durée d'au moins 5 ans.

Ce compartiment peut intéresser des investisseurs qui :

- recherchent une croissance à long terme de leurs investissements ;
- cherchent à reproduire la performance de l'Indice tout en acceptant ses risques et sa volatilité associés

Jour ouvrable Tout jour d'ouverture complète d'Euronext Paris.

Jour de transaction Les ordres reçus et acceptés un Jour ouvrable à 14 h 00 HEC au plus tard sont généralement traités sur la base de la VL du prochain jour qui est aussi un jour ouvrable bancaire complet au Japon. Le règlement des transactions a lieu dans un délai de deux Jours ouvrables après le jour de transaction concerné.

En outre, les valeurs liquidatives techniques (« T-VL ») peuvent être calculées et publiées tout jour civil (à l'exception des samedis et des dimanches) qui ne soit ni un jour ouvré ni un jour de transaction. Ces T-VL n'ont qu'une valeur indicative et ne serviront pas de base pour l'achat, la conversion, le rachat et/ou le transfert d'actions.

Jour de publication de la Valeur liquidative : Jour de transaction +1

Échange Autorisé

PRINCIPALES CLASSES D' ACTIONS ET COMMISSIONS

			Commissions pour opérations sur actions		Commissions annuelles	
Classe d'actions	Devise	Investissement initial min.*	Achat (max.)	Échange (max.)	Gestion (max.)	Administration (max.)
IE	EUR	500 000 USD	2,50 %	1,00 %	0,08 %	0,10 %
UCITS ETF DR	JPY	1 000 000 USD	3,00 %	1,00 %	0,05 %	0,10 %

Voir la section « Remarques relatives aux frais du Compartiment » du prospectus. D'autres classes d'actions peuvent être proposées. La liste des classes actuelles est consultable sur amundi.lu/amundi-index-solutions.

* Ces montants minimums sont appliqués en USD ou en montants équivalents dans la devise de la classe d'actions concernée.

Avertissement du fournisseur d'indice

AMUNDI INDEX MSCI JAPAN ESG BROAD CTB (LE « COMPARTIMENT ») N'EST EN AUCUNE FAÇON SPONSORISÉ, AVALISÉ, VENDU OU PROMU PAR MSCI INC. (« MSCI »), NI PAR L'UNE DE SES SOCIÉTÉS AFFILIÉES, L'UN DE SES FOURNISSEURS D'INFORMATIONS OU AUCUN TIERS CONCERNÉ PAR LA COMPOSITION OU LA CRÉATION D'UN INDICE MSCI (COLLECTIVEMENT, LES « PARTIES MSCI »). LES INDICES MSCI SONT LA PROPRIÉTÉ EXCLUSIVE DE MSCI ET SONT DES MARQUES DE SERVICE DE MSCI OU DE SES SOCIÉTÉS AFFILIÉES. LES INDICES MSCI ONT FAIT L'OBJET D'UNE LICENCE ACCORDÉE, POUR CERTAINS BESOINS, À AMUNDI. AUCUNE DES PARTIES MSCI NE FAIT DE DÉCLARATION, NI NE DONNE DE GARANTIE, EXPRESSE OU IMPLICITE, À L'ÉMETTEUR OU AUX PORTEURS DE PARTS DE CE COMPARTIMENT, OU À TOUTE AUTRE PERSONNE OU ENTITÉ, CONCERNANT LA PERTINENCE D'INVESTIR DANS LES COMPARTIMENTS EN GÉNÉRAL OU DANS CE COMPARTIMENT EN PARTICULIER, OU LA CAPACITÉ DE TOUT INDICE MSCI À RÉPLIQUER LA PERFORMANCE DU MARCHÉ BOURSIER CORRESPONDANT. MSCI OU SES SOCIÉTÉS AFFILIÉES SONT LES CONCÉDANTS DE LA LICENCE DE CERTAINES MARQUES DÉPOSÉES, MARQUES DE SERVICE ET NOMS COMMERCIAUX, AINSI QUE DES INDICES MSCI DÉTERMINÉS, COMPOSÉS ET CALCULÉS PAR MSCI, INDÉPENDAMMENT D'AMUNDI, DE CE COMPARTIMENT, DES PORTEURS DE PARTS DE CE COMPARTIMENT, OU DE TOUTE AUTRE PERSONNE OU ENTITÉ.

AUCUNE DES PARTIES MSCI N'EST TENUE DE PRENDRE EN COMPTE LES BESOINS D'AMUNDI, DES PORTEURS DE PARTS DE CE COMPARTIMENT OU DE TOUTE AUTRE PERSONNE OU ENTITÉ DANS LE CADRE DE LA DÉFINITION, DE LA COMPOSITION OU DU CALCUL DES INDICES MSCI. AUCUNE DES PARTIES MSCI N'EST RESPONSABLE DE LA DÉTERMINATION DE LA DATE DE LANCEMENT, DU PRIX OU DE LA QUANTITÉ DES ACTIONS DU COMPARTIMENT, NI DE LA DÉTERMINATION OU DU CALCUL DE LA FORMULE/DÉS CRITÈRES SELON LESQUELS, LE COMPARTIMENT EST REMBOURSABLE, AUTANT D'OPÉRATIONS AUXQUELLES AUCUNE DES PARTIES MSCI N'A PRIS PART. PAR AILLEURS, AUCUNE DES PARTIES MSCI N'A D'OBLIGATION OU DE RESPONSABILITÉ À L'ÉGARD DE L'ÉMETTEUR, DES PORTEURS DE PARTS DE CE COMPARTIMENT OU DE TOUTE AUTRE PERSONNE OU ENTITÉ RELATIVEMENT À L'ADMINISTRATION, À LA COMMERCIALISATION ET À L'OFFRE DE CE COMPARTIMENT.

BIEN QUE MSCI OBTIENNE DES INFORMATIONS À INCLURE OU À UTILISER DANS LE CALCUL DES INDICES MSCI PROVENANT DE SOURCES QUE MSCI CONSIDÈRE FIABLES, AUCUNE DES PARTIES MSCI NE GARANTIT L'ORIGINALITÉ, LA PRÉCISION ET/OU L'EXHAUSTIVITÉ DE TOUT INDICE MSCI INDEX OU DE TOUTE INFORMATION Y FIGURANT. AUCUNE DES PARTIES MSCI NE GARANTIT, EXPRESSÉMENT OU IMPLICITEMENT, LES RÉSULTATS DEVANT ÊTRE OBTENUS PAR L'ÉMETTEUR DU COMPARTIMENT, LES PORTEURS DE PARTS DE CE DERNIER OU TOUTE AUTRE PERSONNE OU ENTITÉ, ET PROVENANT DE L'UTILISATION DE TOUT INDICE MSCI INDEX OU DE TOUTE INFORMATION Y FIGURANT. AUCUNE DES PARTIES MSCI NE PEUT ÊTRE TENUE RESPONSABLE DE TOUTE ERREUR, OMISSION OU INTERRUPTION RELATIVES AUX INDICES MSCI INDEX OU À TOUTE DONNÉE Y FIGURANT. EN OUTRE, AUCUNE DES PARTIES MSCI NE DONNE DE GARANTIE EXPRESSE OU IMPLICITE DE QUELQUE SORTE QUE CE SOIT, ET LES PARTIES MSCI N'EXPRIMENT AUCUNE GARANTIE DE QUALITÉ MARCHANDE ET D'ADÉQUATION À UN USAGE PARTICULIER EN CE QUI CONCERNE LES INDICES MSCI INDEX ET TOUTE DONNÉE Y FIGURANT. SANS PRÉJUDICE DE CE QUI PRÉCÈDE, AUCUNE DES PARTIES MSCI NE POURRA ÊTRE TENUE RESPONSABLE DE TOUS DOMMAGES DIRECTS, INDIRECTS, SPÉCIAUX, PUNITIFS, CONSÉCUTIFS OU AUTRES (Y COMPRIS UNE QUELCONQUE PERTE DE BÉNÉFICES), QUAND BIEN MÊME ELLE AURAIT ÉTÉ AVISÉE DE L'ÉVENTUALITÉ DE TELS DOMMAGES.

AMUNDI MSCI EUROPE SMALL CAP ESG CLIMATE NET ZERO AMBITION CTB

Objectif et politique d'investissement

Objectif

Répliquer la performance de l'Indice MSCI Europe Small Cap ESG Broad CTB Select (« l'Indice ») et minimiser l'écart de suivi entre la valeur liquidative du compartiment et la performance de l'Indice.

Le compartiment est un produit financier qui promeut, entre autres caractéristiques, des caractéristiques ESG en vertu de l'Article 8 du Règlement « Disclosure », comme décrit plus en détail dans l'Annexe 1 : Informations relatives aux critères ESG du présent Prospectus.

Description de l'Indice

- Description générale de l'Indice

L'Indice MSCI Europe Small Cap ESG Broad CTB Select est un indice d'actions basé sur l'Indice MSCI Europe Small Cap (« l'Indice cadre ») représentatif des titres à petite capitalisation dans les pays développés d'Europe. L'Indice exclut les sociétés dont les produits ont un impact social ou environnemental négatif, et surpondère les sociétés ayant des scores MSCI ESG élevés. En outre, l'Indice vise à représenter la performance d'une stratégie qui repondère les titres en fonction des opportunités et des risques liés à la transition climatique afin de répondre aux exigences minimales de la dénomination de l'indice de référence « EU Climate Transition Benchmark » (EU CTB).

L'Indice est un Indice de rendement total net : les dividendes nets d'impôts et taxes versés par les composantes indiciaires sont inclus dans le rendement de l'Indice.

- Devise de l'Indice : euro
- Composition de l'Indice

L'Indice MSCI Europe Small Cap ESG Broad CTB Select est élaboré en appliquant une combinaison d'exclusions basées sur des valeurs et un processus d'optimisation pour augmenter le score MSCI ESG par rapport à l'Indice cadre et pour satisfaire aux critères minimaux de l'indice EU Climate Transition Benchmark (EU CTB) tout en ciblant un profil de risque similaire à celui de l'Indice cadre, comme décrit plus en détail dans l'Annexe 1 : Informations relatives aux critères ESG du présent Prospectus.

- Révision de l'Indice

L'Indice fait l'objet d'un rééquilibrage trimestriel.

- Publication de l'Indice

L'Indice est calculé et publié par MSCI (« MSCI »).

Les indices MSCI officiels sont calculés par MSCI à l'aide :

- des cours de clôture officiels des Bourses de valeurs sur lesquelles se négocient les composantes indiciaires ;
- des taux de change WM Reuters à la clôture (16 h 00 GMT).

La valeur de l'Indice MSCI Europe Small Cap ESG Broad CTB Select est disponible sur Bloomberg. À la date du présent prospectus, le symbole boursier est : MXEUSCCT

La performance répliquée est le cours de clôture de l'Indice MSCI Europe Small Cap ESG Broad CTB Select.

On trouvera sur [msci.com](https://www.msci.com) la méthodologie sous-tendant l'indice MSCI, sa composition, les règles de révision et un complément d'information sur les composantes indiciaires sous-jacentes

Processus de gestion

L'exposition à l'Indice sera réalisée par le biais d'une Réplication directe, principalement en investissant directement dans des valeurs mobilières et/ou d'autres actifs éligibles représentant les composantes indicielles dans une proportion extrêmement proche de celle de l'Indice.

Le compartiment intègre les risques en matière de durabilité et prend en compte les principales incidences négatives des investissements sur les facteurs de durabilité dans son processus d'investissement, comme indiqué plus en détail à la section « Investissement durable » du présent prospectus, et, conformément à la section « Méthodes de réplication », ne détiendra aucun titre de sociétés impliquées dans la production ou la vente d'armes controversées, de sociétés en violation des conventions internationales relatives aux droits de l'homme ou au droit du travail, ou de sociétés impliquées dans des secteurs controversés : le tabac, le charbon thermique, les armes nucléaires ou le pétrole & gaz non conventionnels.

Loi allemande sur la fiscalité des investissements : Au moins 60 % de la valeur liquidative du compartiment sont investis en permanence dans des actions cotées en bourse ou négociées sur un marché organisé. Par souci de clarté, les investissements dans les fonds de placement immobilier (tels que définis par le ministère des Finances allemand) et les UCITS ou UCIs ne sont pas inclus dans ce pourcentage.

Écart de suivi

L'écart de suivi indique la volatilité de la différence entre le rendement du compartiment et celui de son Indice. Dans des conditions de marché normales, on s'attend à ce que le compartiment réplique la performance de l'Indice avec un écart de suivi pouvant atteindre 1 %. Le rendement, utilisé pour calculer l'écart de suivi du compartiment, est déterminé avant de prendre en compte tout mécanisme de swing pricing.

Valeurs mobilières et instruments dérivés – techniques et instruments

Pour gérer les entrées et sorties de fonds ainsi que les spécificités de certains marchés d'actions locaux (accès au marché, liquidité, fiscalité locale), le Gestionnaire pourra combiner la réplication directe avec une réplication par le biais d'instruments dérivés tels que des contrats à terme standardisés. Dans le cas d'une telle réplication, le compartiment peut détenir des dépôts tout en conservant une exposition totale à l'Indice.

Le compartiment peut recourir à n'importe quel type de techniques et instruments de gestion efficace de portefeuilles concernant les valeurs mobilières et les instruments du marché monétaire, par exemple le prêt, l'emprunt et les conventions de prise et de mise en pension de titres à des fins de gestion efficace de portefeuille, conformément aux conditions énoncées aux sections « Techniques et instruments sur les opérations de financement de titres » et « Méthodes de réplication » du présent prospectus. De tels instruments et techniques peuvent par exemple servir à générer des revenus supplémentaires.

Les proportions maximales et prévues des actifs du Compartiment qui peuvent être soumises aux SFT et TRS sont divulguées dans le tableau « UTILISATION D'OPÉRATIONS FINANCIÈRES SUR TITRES ET SWAPS SUR RENDEMENT TOTAL ».

Devise de référence du compartiment : euro

Gestionnaire d'investissement

Amundi Asset Management

Risques principaux

Pour plus d'informations, se reporter à la section « Description des risques ».

Risques liés à des conditions de marché normales

Le Fonds présente une volatilité élevée en raison de son exposition aux marchés d'actions

Devise	Marché
Instruments dérivés	Petites et moyennes capitalisations
Action	Volatilité
Réplication de l'indice	Investissement durable
Fonds de placement	Utilisation de techniques et d'instruments
Gestion	

Cotation liquidité marché (classe d'actions ETF)

Risques liés à des conditions de marché inhabituelles

Contreparties	Liquidité
Exploitation	Pratiques normales
Défaut	

Mode de gestion des risques

Engagement

Planifier votre investissement

Conçu pour les investisseurs qui comprennent les risques associés au Compartiment et envisagent d'investir pour une durée d'au moins 5 ans.

Ce compartiment peut intéresser des investisseurs qui :

- recherchent une croissance à long terme de leurs investissements ;
- cherchent à reproduire la performance de l'Indice tout en acceptant ses risques et sa volatilité associés

Jour ouvrable Tout jour d'ouverture complète d'Euronext Paris.

Jour de transaction Les ordres reçus et acceptés un Jour ouvrable à 14 h 00 HEC au plus tard sont généralement traités sur la base de la VL du prochain jour ouvrable (y compris le jour ouvrable de réception des ordres en question) qui est aussi un jour ouvrable bancaire complet au Royaume-Uni et en France. Le règlement des transactions a lieu dans un délai de deux jours ouvrables après le jour de transaction concerné.

En outre, les valeurs liquidatives techniques (« T-VL ») peuvent être calculées et publiées tout jour civil (à l'exception des samedis et des dimanches) qui ne soit ni un jour ouvré ni un jour de transaction. Ces T-VL n'ont qu'une valeur indicative et ne serviront pas de base pour l'achat, la conversion, le rachat et/ou le transfert d'actions.

Jour de publication de la Valeur liquidative : Jour de transaction +1

Valeur liquidative :

Échange

Autorisé

PRINCIPALES CLASSES D' ACTIONS ET COMMISSIONS

Classe d'actions	Devise	Investissement initial min.*	Commissions pour opérations sur actions		Commissions annuelles	
			Achat (max.)	Échange (max.)	Gestion (max.)	Administration (max.)
UCITS ETF	EUR	1 000 000 USD	3,00 %	1,00 %	0,25 %	0,10 %

Voir la section « Remarques relatives aux frais du Compartiment » du prospectus. D'autres classes d'actions peuvent être proposées. La liste des classes actuelles est consultable sur amundi.lu/amundi-index-solutions.

* Ces montants minimums sont appliqués en USD ou en montants équivalents dans la devise de la classe d'actions concernée.

Avertissement du fournisseur d'indice

AMUNDI MSCI EUROPE SMALL CAP ESG CLIMATE NET ZERO AMBITION CTB (LE « COMPARTIMENT ») N'EST EN AUCUNE FAÇON SPONSORISÉ, AVALISÉ, VENDU OU PROMU PAR MSCI INC. (« MSCI »), NI PAR L'UNE DE SES SOCIÉTÉS AFFILIÉES, L'UN DE SES FOURNISSEURS D'INFORMATIONS OU AUCUN TIERS CONCERNÉ PAR LA COMPOSITION OU LA CRÉATION D'UN INDICE MSCI (COLLECTIVEMENT, LES « PARTIES MSCI »). LES INDICES MSCI SONT LA PROPRIÉTÉ EXCLUSIVE DE MSCI ET SONT DES MARQUES DE SERVICE DE MSCI OU DE SES SOCIÉTÉS AFFILIÉES. LES INDICES MSCI ONT FAIT L'OBJET D'UNE LICENCE ACCORDÉE, POUR CERTAINS BESOINS, À AMUNDI. AUCUNE DES PARTIES MSCI NE FAIT DE DÉCLARATION, NI NE DONNE DE GARANTIE, EXPRESSE OU IMPLICITE, À L'ÉMETTEUR OU AUX PORTEURS DE PARTS DE CE COMPARTIMENT, OU À TOUTE AUTRE PERSONNE OU ENTITÉ, CONCERNANT LA PERTINENCE D'INVESTIR DANS LES COMPARTIMENTS EN GÉNÉRAL OU DANS CE COMPARTIMENT EN PARTICULIER, OU LA CAPACITÉ DE TOUT INDICE MSCI À RÉPLIQUER LA PERFORMANCE DU MARCHÉ BOURSIER CORRESPONDANT. MSCI OU SES SOCIÉTÉS AFFILIÉES SONT LES CONCÉDANTS DE LA LICENCE DE CERTAINES MARQUES DÉPOSÉES, MARQUES DE SERVICE ET NOMS COMMERCIAUX, AINSI QUE DES INDICES MSCI DÉTERMINÉS, COMPOSÉS ET CALCULÉS PAR MSCI, INDÉPENDAMMENT D'AMUNDI, DE CE COMPARTIMENT, DES PORTEURS DE PARTS DE CE COMPARTIMENT, OU DE TOUTE AUTRE PERSONNE OU ENTITÉ.

AUCUNE DES PARTIES MSCI N'EST TENUE DE PRENDRE EN COMPTE LES BESOINS D'AMUNDI, DES PORTEURS DE PARTS DE CE COMPARTIMENT OU DE TOUTE AUTRE PERSONNE OU ENTITÉ DANS LE CADRE DE LA DÉFINITION, DE LA COMPOSITION OU DU CALCUL DES INDICES MSCI. AUCUNE DES PARTIES MSCI N'EST RESPONSABLE DE LA DÉTERMINATION DE LA DATE DE LANCEMENT, DU PRIX OU DE LA QUANTITÉ DES ACTIONS DU COMPARTIMENT, NI DE LA DÉTERMINATION OU DU CALCUL DE LA FORMULE/DÉS CRITÈRES SELON LESQUELS, LE COMPARTIMENT EST REMBOURSABLE, AUTANT D'OPÉRATIONS AUXQUELLES AUCUNE DES PARTIES MSCI N'A PRIS PART. PAR AILLEURS, AUCUNE DES PARTIES MSCI N'A D'OBLIGATION OU DE RESPONSABILITÉ À L'ÉGARD DE L'ÉMETTEUR, DES PORTEURS DE PARTS DE CE COMPARTIMENT OU DE TOUTE AUTRE PERSONNE OU ENTITÉ RELATIVEMENT À L'ADMINISTRATION, À LA COMMERCIALISATION ET À L'OFFRE DE CE COMPARTIMENT.

BIEN QUE MSCI OBTIENNE DES INFORMATIONS À INCLURE OU À UTILISER DANS LE CALCUL DES INDICES MSCI PROVENANT DE SOURCES QUE MSCI CONSIDÈRE FIABLES, AUCUNE DES PARTIES MSCI NE GARANTIT L'ORIGINALITÉ, LA PRÉCISION ET/OU L'EXHAUSTIVITÉ DE TOUT INDICE MSCI INDEX OU DE TOUTE INFORMATION Y FIGURANT. AUCUNE DES PARTIES MSCI NE GARANTIT, EXPRESSÉMENT OU IMPLICITEMENT, LES RÉSULTATS DEVANT ÊTRE OBTENUS PAR L'ÉMETTEUR DU COMPARTIMENT, LES PORTEURS DE PARTS DE CE DERNIER OU TOUTE AUTRE PERSONNE OU ENTITÉ, ET PROVENANT DE L'UTILISATION DE TOUT INDICE MSCI INDEX OU DE TOUTE INFORMATION Y FIGURANT. AUCUNE DES PARTIES MSCI NE PEUT ÊTRE TENUE RESPONSABLE DE TOUTE ERREUR, OMISSION OU INTERRUPTION RELATIVES AUX INDICES MSCI INDEX OU À TOUTE DONNÉE Y FIGURANT. EN OUTRE, AUCUNE DES PARTIES MSCI NE DONNE DE GARANTIE EXPRESSE OU IMPLICITE DE QUELQUE SORTE QUE CE SOIT, ET LES PARTIES MSCI N'EXPRIMENT AUCUNE GARANTIE DE QUALITÉ MARCHANDE ET D'ADÉQUATION À UN USAGE PARTICULIER EN CE QUI CONCERNE LES INDICES MSCI INDEX ET TOUTE DONNÉE Y FIGURANT. SANS PRÉJUDICE DE CE QUI PRÉCÈDE, AUCUNE DES PARTIES MSCI NE POURRA ÊTRE TENUE RESPONSABLE DE TOUS DOMMAGES DIRECTS, INDIRECTS, SPÉCIAUX, PUNITIFS, CONSÉCUTIFS OU AUTRES (Y COMPRIS UNE QUELCONQUE PERTE DE BÉNÉFICES), QUAND BIEN MÊME ELLE AURAIT ÉTÉ AVISÉE DE L'ÉVENTUALITÉ DE TELS DOMMAGES.

AMUNDI MSCI PACIFIC ESG CLIMATE NET ZERO AMBITION CTB

Objectif et politique d'investissement

Objectif

Répliquer la performance de l'Indice MSCI Pacific ESG Broad CTB Select (« l'Indice ») et minimiser l'écart de suivi entre la valeur liquidative du compartiment et la performance de l'Indice.

Le compartiment est un produit financier qui promeut, entre autres caractéristiques, des caractéristiques ESG en vertu de l'Article 8 du Règlement « Disclosure », comme décrit plus en détail dans l'Annexe 1 : Informations relatives aux critères ESG du présent Prospectus.

Description de l'Indice

- Description générale de l'Indice

L'Indice MSCI Pacific ESG Broad CTB Select est un indice d'actions basé sur l'Indice MSCI Pacific représentatif des titres de moyenne à grande capitalisation de cinq pays développés de la région pacifique (« l'Indice cadre »). L'Indice exclut les sociétés dont les produits ont un impact social ou environnemental négatif, et surpondère les sociétés ayant des scores MSCI ESG élevés. En outre, l'Indice vise à représenter la performance d'une stratégie qui repondère les titres en fonction des opportunités et des risques liés à la transition climatique afin de répondre aux exigences minimales de la dénomination de l'indice de référence « EU Climate Transition Benchmark » (EU CTB).

L'Indice est un Indice de rendement total net : les dividendes nets d'impôts et taxes versés par les composantes indiciaires sont inclus dans le rendement de l'Indice.

- Devise de l'Indice : Dollar américain
- Composition de l'Indice

L'Indice MSCI Pacific ESG Broad CTB Select est élaboré en appliquant une combinaison d'exclusions basées sur des valeurs et un processus d'optimisation pour augmenter le score ESG par rapport à l'Indice cadre et pour satisfaire aux critères minimaux de l'indice EU Climate Transition Benchmark (EU CTB) tout en ciblant un profil de risque similaire à celui de l'Indice cadre, comme décrit plus en détail dans l'Annexe 1 : Informations relatives aux critères ESG du présent Prospectus.

- Révision de l'Indice

L'Indice fait l'objet d'un rééquilibrage trimestriel.

- Publication de l'Indice

L'Indice est calculé et publié par MSCI (« MSCI »).

Les indices MSCI officiels sont calculés par MSCI à l'aide :

- des cours de clôture officiels des Bourses de valeurs sur lesquelles se négocient les composantes indiciaires ;
- des taux de change WM Reuters à la clôture (16 h 00 GMT).

La valeur de l'Indice MSCI Pacific ESG Broad CTB Select est disponible sur Bloomberg. À la date du présent prospectus, le symbole boursier est : MXPCTNU

La performance répliquée est le cours de clôture de l'Indice MSCI Pacific ESG Broad CTB Select.

On trouvera sur [msci.com](https://www.msci.com) la méthodologie sous-tendant l'indice MSCI, sa composition, les règles de révision et un complément d'information sur les composantes indiciaires sous-jacentes

Processus de gestion

L'exposition à l'Indice sera réalisée par le biais d'une Réplication directe, principalement en investissant directement dans des valeurs mobilières et/ou d'autres actifs éligibles représentant les composantes indicielles dans une proportion extrêmement proche de celle de l'Indice.

Le compartiment intègre les risques en matière de durabilité et prend en compte les principales incidences négatives des investissements sur les facteurs de durabilité dans son processus d'investissement, comme indiqué plus en détail à la section « Investissement durable » du présent prospectus, et, conformément à la section « Méthodes de réplication », ne détiendra aucun titre de sociétés impliquées dans la production ou la vente d'armes controversées, de sociétés en violation des conventions internationales relatives aux droits de l'homme ou au droit du travail, ou de sociétés impliquées dans des secteurs controversés : le tabac, le charbon thermique, les armes nucléaires ou le pétrole & gaz non conventionnels.

Loi allemande sur la fiscalité des investissements : Au moins 60 % de la valeur liquidative du compartiment sont investis en permanence dans des actions cotées en bourse ou négociées sur un marché organisé. Par souci de clarté, les investissements dans les fonds de placement immobilier (tels que définis par le ministère des Finances allemand) et les UCITS ou UCIs ne sont pas inclus dans ce pourcentage.

Écart de suivi

L'écart de suivi indique la volatilité de la différence entre le rendement du compartiment et celui de son Indice. Dans des conditions de marché normales, on s'attend à ce que le compartiment réplique la performance de l'Indice avec un écart de suivi pouvant atteindre 1 %. Le rendement, utilisé pour calculer l'écart de suivi du compartiment, est déterminé avant de prendre en compte tout mécanisme de swing pricing.

Valeurs mobilières et instruments dérivés – techniques et instruments

Pour gérer les entrées et sorties de fonds ainsi que les spécificités de certains marchés d'actions locaux (accès au marché, liquidité, fiscalité locale), le Gestionnaire pourra combiner la réplication directe avec une réplication par le biais d'instruments dérivés tels que des contrats à terme standardisés. Dans le cas d'une telle réplication, le compartiment peut détenir des dépôts tout en conservant une exposition totale à l'Indice.

Le compartiment peut recourir à n'importe quel type de techniques et instruments de gestion efficace de portefeuilles concernant les valeurs mobilières et les instruments du marché monétaire, par exemple le prêt, l'emprunt et les conventions de prise et de mise en pension de titres à des fins de gestion efficace de portefeuille, conformément aux conditions énoncées aux sections « Techniques et instruments sur les opérations de financement de titres » et « Méthodes de réplication » du présent prospectus. De tels instruments et techniques peuvent par exemple servir à générer des revenus supplémentaires.

Les proportions maximales et prévues des actifs du Compartiment qui peuvent être soumises aux SFT et TRS sont divulguées dans le tableau « UTILISATION D'OPÉRATIONS FINANCIÈRES SUR TITRES ET SWAPS SUR RENDEMENT TOTAL ».

Devise de référence du compartiment : Dollar américain

Gestionnaire d'investissement

Amundi Japan Ltd

Risques principaux

Pour plus d'informations, se reporter à la section « Description des risques ».

Risques liés à des conditions de marché normales

Le Fonds présente une volatilité élevée en raison de son exposition aux marchés d'actions

Devise	Gestion
Instruments dérivés	Marché
Action	Volatilité
Réplication de l'indice	Investissement durable
Fonds de placement	Utilisation de techniques et d'instruments

Cotation liquidité marché (classe d'actions ETF)

Risques liés à des conditions de marché inhabituelles

Contreparties	Liquidité
Exploitation	Pratiques normales

Mode de gestion des risques

Engagement

Planifier votre investissement

Conçu pour les investisseurs qui comprennent les risques associés au compartiment et envisagent d'investir pour une durée d'au moins 5 ans.

Ce compartiment peut intéresser des investisseurs qui :

- recherchent une croissance à long terme de leurs investissements ;
- cherchent à reproduire la performance de l'Indice tout en acceptant ses risques et sa volatilité associés

Jour ouvrable Tout jour d'ouverture complète d'Euronext Paris.

Le règlement des transactions a lieu dans un délai de deux jours ouvrables après le jour de transaction concerné.

En outre, les valeurs liquidatives techniques (« T-VL ») peuvent être calculées et publiées tout jour civil (à l'exception des samedis et des dimanches) qui ne soit ni un jour ouvré ni un jour de transaction. Ces T-VL n'ont qu'une valeur indicative et ne servent pas de base pour l'achat, la conversion, le rachat et/ou le transfert d'actions.

Jour de publication de la Valeur liquidative : Jour de transaction +1

Échange Autorisé

PRINCIPALES CLASSES D' ACTIONS ET COMMISSIONS

Classe d'actions	Devise	Investissement initial min.*	Commissions pour opérations sur actions		Commissions annuelles	
			Achat (max.)	Échange (max.)	Gestion (max.)	Administration (max.)
UCITS ETF	USD	1 000 000 USD	3,00 %	1,00 %	0,35 %	0,10 %

Voir la section « Remarques relatives aux frais du Compartiment » du prospectus. D'autres classes d'actions peuvent être proposées. La liste des classes actuelles est consultable sur amundi.lu/amundi-index-solutions.

* Ces montants minimums sont appliqués en USD ou en montants équivalents dans la devise de la classe d'actions concernée.

Avertissement du fournisseur d'indice

AMUNDI MSCI PACIFIC ESG CLIMATE NET ZERO AMBITION CTB (LE « COMPARTIMENT ») N'EST EN AUCUNE FAÇON SPONSORISÉ, AVALISÉ, VENDU OU PROMU PAR MSCI INC. (« MSCI »), NI PAR L'UNE DE SES SOCIÉTÉS AFFILIÉES, L'UN DE SES FOURNISSEURS D'INFORMATIONS OU AUCUN TIERS CONCERNÉ PAR LA COMPOSITION OU LA CRÉATION D'UN INDICE MSCI (COLLECTIVEMENT, LES « PARTIES MSCI »). LES INDICES MSCI SONT LA PROPRIÉTÉ EXCLUSIVE DE MSCI ET SONT DES MARQUES DE SERVICE DE MSCI OU DE SES SOCIÉTÉS AFFILIÉES. LES INDICES MSCI ONT FAIT L'OBJET D'UNE LICENCE ACCORDÉE, POUR CERTAINS BESOINS, À AMUNDI. AUCUNE DES PARTIES MSCI NE FAIT DE DÉCLARATION, NI NE DONNE DE GARANTIE, EXPRESSE OU IMPLICITE, À L'ÉMETTEUR OU AUX PORTEURS DE PARTS DE CE COMPARTIMENT, OU À TOUTE AUTRE PERSONNE OU ENTITÉ, CONCERNANT LA PERTINENCE D'INVESTIR DANS LES COMPARTIMENTS EN GÉNÉRAL OU DANS CE COMPARTIMENT EN PARTICULIER, OU LA CAPACITÉ DE TOUT INDICE MSCI À RÉPLIQUER LA PERFORMANCE DU MARCHÉ BOURSIER CORRESPONDANT. MSCI OU SES SOCIÉTÉS AFFILIÉES SONT LES CONCÉDANTS DE LA LICENCE DE CERTAINES MARQUES DÉPOSÉES, MARQUES DE SERVICE ET NOMS COMMERCIAUX, AINSI QUE DES INDICES MSCI DÉTERMINÉS, COMPOSÉS ET CALCULÉS PAR MSCI, INDÉPENDAMMENT D'AMUNDI, DE CE COMPARTIMENT, DES PORTEURS DE PARTS DE CE COMPARTIMENT, OU DE TOUTE AUTRE PERSONNE OU ENTITÉ.

AUCUNE DES PARTIES MSCI N'EST TENUE DE PRENDRE EN COMPTE LES BESOINS D'AMUNDI, DES PORTEURS DE PARTS DE CE COMPARTIMENT OU DE TOUTE AUTRE PERSONNE OU ENTITÉ DANS LE CADRE DE LA DÉFINITION, DE LA COMPOSITION OU DU CALCUL DES INDICES MSCI. AUCUNE DES PARTIES MSCI N'EST RESPONSABLE DE LA DÉTERMINATION DE LA DATE DE LANCEMENT, DU PRIX OU DE LA QUANTITÉ DES ACTIONS DU COMPARTIMENT, NI DE LA DÉTERMINATION OU DU CALCUL DE LA FORMULE/DES CRITÈRES SELON LESQUELS, LE COMPARTIMENT EST REMBOURSABLE, AUTANT D'OPÉRATIONS AUXQUELLES AUCUNE DES PARTIES MSCI N'A PRIS PART. PAR AILLEURS, AUCUNE DES PARTIES MSCI N'A D'OBLIGATION OU DE RESPONSABILITÉ À L'ÉGARD DE L'ÉMETTEUR, DES PORTEURS DE PARTS DE CE COMPARTIMENT OU DE TOUTE AUTRE PERSONNE OU ENTITÉ RELATIVEMENT À L'ADMINISTRATION, À LA COMMERCIALISATION ET À L'OFFRE DE CE COMPARTIMENT.

BIEN QUE MSCI OBTIENNE DES INFORMATIONS À INCLURE OU À UTILISER DANS LE CALCUL DES INDICES MSCI PROVENANT DE SOURCES QUE MSCI CONSIDÈRE FIABLES, AUCUNE DES PARTIES MSCI NE GARANTIT L'ORIGINALITÉ, LA PRÉCISION ET/OU L'EXHAUSTIVITÉ DE TOUT INDICE MSCI INDEX OU DE TOUTE INFORMATION Y FIGURANT. AUCUNE DES PARTIES MSCI NE GARANTIT, EXPRESSÉMENT OU IMPLICITEMENT, LES RÉSULTATS DEVANT ÊTRE OBTENUS PAR L'ÉMETTEUR DU COMPARTIMENT, LES PORTEURS DE PARTS DE CE DERNIER OU TOUTE AUTRE PERSONNE OU ENTITÉ, ET PROVENANT DE L'UTILISATION DE TOUT INDICE MSCI INDEX OU DE TOUTE INFORMATION Y FIGURANT. AUCUNE DES PARTIES MSCI NE PEUT ÊTRE TENUE RESPONSABLE DE TOUTE ERREUR, OMISSION OU INTERRUPTION RELATIVES AUX INDICES MSCI INDEX OU À TOUTE DONNÉE Y FIGURANT. EN OUTRE, AUCUNE DES PARTIES MSCI NE DONNE DE GARANTIE EXPRESSE OU IMPLICITE DE QUELQUE SORTE QUE CE SOIT, ET LES PARTIES MSCI N'EXPRIMENT AUCUNE GARANTIE DE QUALITÉ MARCHANDE ET D'ADÉQUATION À UN USAGE PARTICULIER EN CE QUI CONCERNE LES INDICES MSCI INDEX ET TOUTE DONNÉE Y FIGURANT. SANS PRÉJUDICE DE CE QUI PRÉCÈDE, AUCUNE DES PARTIES MSCI NE POURRA ÊTRE TENUE RESPONSABLE DE TOUTS DOMMAGES DIRECTS, INDIRECTS, SPÉCIAUX, PUNITIFS, CONSÉCUTIFS OU AUTRES (Y COMPRIS UNE QUELCONQUE PERTE DE BÉNÉFICES), QUAND BIEN MÊME ELLE AURAIT ÉTÉ AVISÉE DE L'ÉVENTUALITÉ DE TELS DOMMAGES.

AMUNDI MSCI EUROPE CLIMATE PARIS ALIGNED PAB

Objectif et politique d'investissement

Objectif

Répliquer la performance de l'Indice MSCI EUROPE Climate Change Paris Aligned Select (l'« Indice ») et minimiser l'écart de suivi entre la valeur liquidative du compartiment et la performance de l'Indice.

Le compartiment est un produit financier qui promeut, entre autres caractéristiques, des caractéristiques ESG en vertu de l'Article 8 du Règlement « Disclosure », comme décrit plus en détail dans l'Annexe 1 : Informations relatives aux critères ESG du présent Prospectus.

Description de l'Indice

- Description générale de l'Indice

L'indice MSCI Europe Climate Change Paris Aligned Select est un indice d'actions basé sur l'indice MSCI Europe (l'« Indice cadre ») représentatif des titres de moyenne et grande capitalisation dans 15 pays développés d'Europe sur le marché (en mars 2020). L'indice vise à représenter la performance d'une stratégie qui répondra les titres en fonction des opportunités et des risques liés à la transition climatique afin de répondre aux exigences minimales de la dénomination des indices de référence « accord de Paris » de l'Union.

L'Indice est un Indice de rendement total net : les dividendes nets d'impôts et taxes versés par les composantes indiciaires sont inclus dans le rendement de l'Indice.

- Devise de l'Indice : euro
- Composition de l'Indice

L'Indice vise à réduire l'intensité de ses gaz à effet de serre (GES) d'au moins 50 % par rapport à son Indice cadre et est conçu pour atteindre l'objectif de décarbonisation de 7 % d'année en année, comme décrit plus en détail dans l'Annexe 1 : Informations relatives aux critères ESG du présent Prospectus.

- Révision de l'Indice

L'Indice fait l'objet d'un rééquilibrage semestriel.

- Publication de l'Indice

L'Indice est calculé et publié par MSCI (« MSCI »).

Les indices MSCI officiels sont calculés par MSCI à l'aide :

- des cours de clôture officiels des Bourses de valeurs sur lesquelles se négocient les composantes indiciaires ;
- des taux de change WM Reuters à la clôture (16 h 00 GMT).

La valeur de l'Indice MSCI EUROPE Climate Change Paris Aligned Select est disponible sur Bloomberg. À la date du présent prospectus, le symbole boursier est : MXEUPALI

La performance répliquée est le cours de clôture de l'Indice MSCI EUROPE Climate Change Paris Aligned Select.

On trouvera sur msci.com la méthodologie sous-tendant l'indice MSCI, sa composition, les règles de révision et un complément d'information sur les composantes indiciaires sous-jacentes

Processus de gestion

L'exposition à l'Indice sera réalisée par le biais d'une Réplication directe, principalement en investissant directement dans des valeurs mobilières et/ou d'autres actifs éligibles représentant les composantes indiciaires dans une proportion extrêmement proche de celle de l'Indice.

Le compartiment intègre les risques en matière de durabilité et prend en compte les principales incidences négatives des investissements sur les facteurs de durabilité dans son processus d'investissement, comme indiqué plus en détail à la section « Investissement durable » du présent prospectus, et, conformément à la section « Méthodes de réplication », ne détiendra aucun titre de sociétés impliquées dans la production ou la vente d'armes controversées, de sociétés en violation des conventions internationales relatives aux droits de l'homme ou au droit du travail, ou de sociétés impliquées dans des secteurs controversés : le tabac, le charbon thermique, les armes nucléaires ou le pétrole & gaz non conventionnels.

Loi allemande sur la fiscalité des investissements : Au moins 60 % de la valeur liquidative du compartiment sont investis en permanence dans des actions cotées en bourse ou négociées sur un marché organisé. Par souci de clarté, les investissements dans les fonds de placement immobilier (tels que définis par le ministère des Finances allemand) et les UCITS ou UCIs ne sont pas inclus dans ce pourcentage.

Écart de suivi

L'écart de suivi indique la volatilité de la différence entre le rendement du compartiment et celui de son Indice. Dans des conditions de marché normales, on s'attend à ce que le compartiment réplique la performance de l'Indice avec un écart de suivi pouvant atteindre 1 %. Le rendement, utilisé pour calculer l'écart de suivi du compartiment, est déterminé avant de prendre en compte tout mécanisme de swing pricing.

Valeurs mobilières et instruments dérivés – techniques et instruments

Pour gérer les entrées et sorties de fonds ainsi que les spécificités de certains marchés d'actions locaux (accès au marché, liquidité, fiscalité locale), le Gestionnaire pourra combiner la réplication directe avec une réplication par le biais d'instruments dérivés tels que des contrats à terme standardisés. Dans le cas d'une telle réplication, le compartiment peut détenir des dépôts tout en conservant une exposition totale à l'Indice.

Le compartiment peut recourir à n'importe quel type de techniques et instruments de gestion efficace de portefeuilles concernant les valeurs mobilières et les instruments du marché monétaire, par exemple le prêt, l'emprunt et les conventions de prise et de mise en pension de titres à des fins de gestion efficace de portefeuille, conformément aux conditions énoncées aux sections « Techniques et instruments sur les opérations de financement de titres » et « Méthodes de réplication » du présent prospectus. De tels instruments et techniques peuvent par exemple servir à générer des revenus supplémentaires.

Les proportions maximales et prévues des actifs du Compartiment qui peuvent être soumises aux SFT et TRS sont divulguées dans le tableau « UTILISATION D'OPÉRATIONS FINANCIÈRES SUR TITRES ET SWAPS SUR RENDEMENT TOTAL ».

Devise de référence du compartiment : euro

Gestionnaire d'investissement

Amundi Asset Management

Risques principaux

Pour plus d'informations, se reporter à la section « Description des risques ».

Risques liés à des conditions de marché normales

Le Fonds présente une volatilité élevée en raison de son exposition aux marchés d'actions

Devise	Gestion
Instruments dérivés	Marché
Action	Investissement durable
Réplication de l'indice	Utilisation de techniques et d'instruments
Fonds de placement	
Cotation liquidité marché (classe d'actions ETF)	

Risques liés à des conditions de marché inhabituelles

Contreparties	Liquidité
---------------	-----------

Planifier votre investissement

Conçu pour les investisseurs qui comprennent les risques associés au Compartiment et envisagent d'investir pour une durée d'au moins 5 ans.

Ce compartiment peut intéresser des investisseurs qui :

- recherchent une croissance à long terme de leurs investissements ;
- cherchent à reproduire la performance de l'Indice tout en acceptant ses risques et sa volatilité associés

Jour ouvrable Tout jour d'ouverture complète d'Euronext Paris.

Jour de transaction Les ordres reçus et acceptés un Jour ouvrable à 14 h 00 HEC au plus tard sont généralement traités sur la base de la VL du prochain jour ouvrable (y compris le jour ouvrable de réception des ordres en question) qui est aussi un jour ouvrable bancaire complet au Royaume-Uni, en France et en Suisse. Le règlement des transactions a lieu dans un délai de deux Jours ouvrables après le jour de transaction concerné.

En outre, les valeurs liquidatives techniques (« T-VL ») peuvent être calculées et publiées tout jour civil (à l'exception des samedis et des dimanches) qui ne soit ni un jour ouvré ni un jour de transaction. Ces T-VL n'ont qu'une valeur indicative et ne serviront pas de base pour l'achat, la conversion, le rachat et/ou le transfert d'actions.

Jour de publication de la Valeur liquidative : Jour de transaction +1

Valeur liquidative :

Échange Autorisé

PRINCIPALES CLASSES D' ACTIONS ET COMMISSIONS

			Commissions pour opérations sur actions		Commissions annuelles	
Classe d'actions	Devise	Investissement initial min.*	Achat (max.)	Échange (max.)	Gestion (max.)	Administration (max.)
IE	EUR	500 000 USD	2,50 %	1,00 %	0,08 %	0,10 %
UCITS ETF DR	EUR	1 000 000 USD	3,00 %	1,00 %	0,08 %	0,10 %

Voir la section « Remarques relatives aux frais du Compartiment » du prospectus. D'autres classes d'actions peuvent être proposées. La liste des classes actuelles est consultable sur amundi.lu/amundi-index-solutions.

* Ces montants minimums sont appliqués en USD ou en montants équivalents dans la devise de la classe d'actions concernée.

Avertissement du fournisseur d'indice

AMUNDI MSCI EUROPE CLIMATE PARIS ALIGNED PAB (LE « COMPARTIMENT ») N'EST EN AUCUNE FAÇON SPONSORISÉ, AVALISÉ, VENDU OU PROMU PAR MSCI INC. (« MSCI »), NI PAR L'UNE DE SES SOCIÉTÉS AFFILIÉES, L'UN DE SES FOURNISSEURS D'INFORMATIONS OU AUCUN TIERS CONCERNÉ PAR LA COMPOSITION OU LA CRÉATION D'UN INDICE MSCI (COLLECTIVEMENT, LES « PARTIES MSCI »). LES INDICES MSCI SONT LA PROPRIÉTÉ EXCLUSIVE DE MSCI ET SONT DES MARQUES DE SERVICE DE MSCI OU DE SES SOCIÉTÉS AFFILIÉES. LES INDICES MSCI ONT FAIT L'OBJET D'UNE LICENCE ACCORDÉE, POUR CERTAINS BESOINS, À AMUNDI. AUCUNE DES PARTIES MSCI NE FAIT DE DÉCLARATION, NI NE DONNE DE GARANTIE, EXPRESSE OU IMPLICITE, À L'ÉMETTEUR OU AUX PORTEURS DE PARTS DE CE COMPARTIMENT, OU À TOUTE AUTRE PERSONNE OU ENTITÉ, CONCERNANT LA PERTINENCE D'INVESTIR DANS LES COMPARTIMENTS EN GÉNÉRAL OU DANS CE COMPARTIMENT EN PARTICULIER, OU LA CAPACITÉ DE TOUT INDICE MSCI À RÉPLIQUER LA PERFORMANCE DU MARCHÉ BOURSIER CORRESPONDANT. MSCI OU SES SOCIÉTÉS AFFILIÉES SONT LES CONCÉDANTS DE LA LICENCE DE CERTAINES MARQUES DÉPOSÉES, MARQUES DE SERVICE ET NOMS COMMERCIAUX, AINSI QUE DES INDICES MSCI DÉTERMINÉS, COMPOSÉS ET CALCULÉS PAR MSCI, INDÉPENDAMMENT D'AMUNDI, DE CE COMPARTIMENT, DES PORTEURS DE PARTS DE CE COMPARTIMENT, OU DE TOUTE AUTRE PERSONNE OU ENTITÉ.

AUCUNE DES PARTIES MSCI N'EST TENUE DE PRENDRE EN COMPTE LES BESOINS D'AMUNDI, DES PORTEURS DE PARTS DE CE COMPARTIMENT OU DE TOUTE AUTRE PERSONNE OU ENTITÉ DANS LE CADRE DE LA DÉFINITION, DE LA COMPOSITION OU DU CALCUL DES INDICES MSCI. AUCUNE DES PARTIES MSCI N'EST RESPONSABLE DE LA DÉTERMINATION DE LA DATE DE LANCEMENT, DU PRIX OU DE LA QUANTITÉ DES ACTIONS DU COMPARTIMENT, NI DE LA DÉTERMINATION OU DU CALCUL DE LA FORMULE/DÉS CRITÈRES SELON LESQUELS, LE COMPARTIMENT EST REMBOURSABLE, AUTANT D'OPÉRATIONS AUXQUELLES AUCUNE DES PARTIES MSCI N'A PRIS PART. PAR AILLEURS, AUCUNE DES PARTIES MSCI N'A D'OBLIGATION OU DE RESPONSABILITÉ À L'ÉGARD DE L'ÉMETTEUR, DES PORTEURS DE PARTS DE CE COMPARTIMENT OU DE TOUTE AUTRE PERSONNE OU ENTITÉ RELATIVEMENT À L'ADMINISTRATION, À LA COMMERCIALISATION ET À L'OFFRE DE CE COMPARTIMENT.

BIEN QUE MSCI OBTIENNE DES INFORMATIONS À INCLURE OU À UTILISER DANS LE CALCUL DES INDICES MSCI PROVENANT DE SOURCES QUE MSCI CONSIDÈRE FIABLES, AUCUNE DES PARTIES MSCI NE GARANTIT L'ORIGINALITÉ, LA PRÉCISION ET/OU L'EXHAUSTIVITÉ DE TOUT INDICE MSCI INDEX OU DE TOUTE INFORMATION Y FIGURANT. AUCUNE DES PARTIES MSCI NE GARANTIT, EXPRESSÉMENT OU IMPLICITEMENT, LES RÉSULTATS DEVANT ÊTRE OBTENUS PAR L'ÉMETTEUR DU COMPARTIMENT, LES PORTEURS DE PARTS DE CE DERNIER OU TOUTE AUTRE PERSONNE OU ENTITÉ, ET PROVENANT DE L'UTILISATION DE TOUT INDICE MSCI INDEX OU DE TOUTE INFORMATION Y FIGURANT. AUCUNE DES PARTIES MSCI NE PEUT ÊTRE TENUE RESPONSABLE DE TOUTE ERREUR, OMISSION OU INTERRUPTION RELATIVES AUX INDICES MSCI INDEX OU À TOUTE DONNÉE Y FIGURANT. EN OUTRE, AUCUNE DES PARTIES MSCI NE DONNE DE GARANTIE EXPRESSE OU IMPLICITE DE QUELQUE SORTE QUE CE SOIT, ET LES PARTIES MSCI N'EXPRIMENT AUCUNE GARANTIE DE QUALITÉ MARCHANDE ET D'ADÉQUATION À UN USAGE PARTICULIER EN CE QUI CONCERNE LES INDICES MSCI INDEX ET TOUTE DONNÉE Y FIGURANT. SANS PRÉJUDICE DE CE QUI PRÉCÈDE, AUCUNE DES PARTIES MSCI NE POURRA ÊTRE TENUE RESPONSABLE DE TOUS DOMMAGES DIRECTS, INDIRECTS, SPÉCIAUX, PUNITIFS, CONSÉCUTIFS OU AUTRES (Y COMPRIS UNE QUELCONQUE PERTE DE BÉNÉFICES), QUAND BIEN MÊME ELLE AURAIT ÉTÉ AVISÉE DE L'ÉVENTUALITÉ DE TELS DOMMAGES.

AMUNDI MSCI WORLD CLIMATE PARIS ALIGNED PAB

Objectif et politique d'investissement

Objectif

Répliquer la performance de l'indice MSCI World Climate Change Paris Aligned Select (l'« Indice ») et minimiser l'écart de suivi entre la valeur liquidative du compartiment et la performance de l'Indice.

Le compartiment est un produit financier qui promeut, entre autres caractéristiques, des caractéristiques ESG en vertu de l'Article 8 du Règlement « Disclosure », comme décrit plus en détail dans l'Annexe 1 : Informations relatives aux critères ESG du présent Prospectus.

Description de l'Indice

- Description générale de l'Indice

L'indice MSCI World Climate Change Paris Aligned Select est un indice d'actions basé sur l'indice MSCI World (l'« Indice cadre ») représentatif des marchés de moyenne à grande capitalisation de 23 pays développés (en mars 2020). L'indice vise à représenter la performance d'une stratégie qui répondra les titres en fonction des opportunités et des risques liés à la transition climatique afin de répondre aux exigences minimales de la dénomination des indices de référence « accord de Paris » de l'Union.

L'Indice est un Indice de rendement total net : les dividendes nets d'impôts et taxes versés par les composantes indiciaires sont inclus dans le rendement de l'Indice.

- Devise de l'Indice : Dollar américain
- Composition de l'Indice

L'Indice vise à réduire l'intensité de ses gaz à effet de serre (GES) d'au moins 50 % par rapport à son Indice cadre et est conçu pour atteindre l'objectif de décarbonisation de 7 % d'année en année, comme décrit plus en détail dans l'Annexe 1 : Informations relatives aux critères ESG du présent Prospectus.

- Révision de l'Indice

L'Indice fait l'objet d'un rééquilibrage semestriel.

- Publication de l'Indice

L'Indice est calculé et publié par MSCI (« MSCI »).

Les indices MSCI officiels sont calculés par MSCI à l'aide :

- des cours de clôture officiels des Bourses de valeurs sur lesquelles se négocient les composantes indiciaires ;
- des taux de change WM Reuters à la clôture (16 h 00 GMT).

La valeur de l'Indice MSCI World Climate Change Paris Aligned Select est disponible sur Bloomberg. À la date du présent prospectus, le symbole boursier est : MXWOPALI

La performance répliquée est le cours de clôture de l'Indice MSCI World Climate Change Paris Aligned Select.

On trouvera sur msci.com la méthodologie sous-tendant l'indice MSCI, sa composition, les règles de révision et un complément d'information sur les composantes indiciaires sous-jacentes

Processus de gestion

L'exposition à l'Indice sera réalisée par le biais d'une Réplication directe, principalement en investissant directement dans des valeurs mobilières et/ou d'autres actifs éligibles représentant les composantes indiciaires dans une proportion extrêmement proche de celle de l'Indice.

Le compartiment intègre les risques en matière de durabilité et prend en compte les principales incidences négatives des investissements sur les facteurs de durabilité dans son processus d'investissement, comme indiqué plus en détail à la section « Investissement durable » du présent prospectus, et, conformément à la section « Méthodes de réplication », ne détiendra aucun titre de sociétés impliquées dans la production ou la vente d'armes controversées, de sociétés en violation des conventions internationales relatives aux droits de l'homme ou au droit du travail, ou de sociétés impliquées dans des secteurs controversés : le tabac, le charbon thermique, les armes nucléaires ou le pétrole & gaz non conventionnels.

Loi allemande sur la fiscalité des investissements : Au moins 60 % de la valeur liquidative du compartiment sont investis en permanence dans des actions cotées en bourse ou négociées sur un marché organisé. Par souci de clarté, les investissements dans les fonds de placement immobilier (tels que définis par le ministère des Finances allemand) et les UCITS ou UCIs ne sont pas inclus dans ce pourcentage.

Écart de suivi

L'écart de suivi indique la volatilité de la différence entre le rendement du compartiment et celui de son Indice. Dans des conditions de marché normales, on s'attend à ce que le compartiment réplique la performance de l'Indice avec un écart de suivi pouvant atteindre 1 %. Le rendement, utilisé pour calculer l'écart de suivi du compartiment, est déterminé avant de prendre en compte tout mécanisme de swing pricing.

Valeurs mobilières et instruments dérivés – techniques et instruments

Pour gérer les entrées et sorties de fonds ainsi que les spécificités de certains marchés d'actions locaux (accès au marché, liquidité, fiscalité locale), le Gestionnaire pourra combiner la réplication directe avec une réplication par le biais d'instruments dérivés tels que des contrats à terme standardisés. Dans le cas d'une telle réplication, le compartiment peut détenir des dépôts tout en conservant une exposition totale à l'Indice.

Le compartiment peut recourir à n'importe quel type de techniques et instruments de gestion efficace de portefeuilles concernant les valeurs mobilières et les instruments du marché monétaire, par exemple le prêt, l'emprunt et les conventions de prise et de mise en pension de titres à des fins de gestion efficace de portefeuille, conformément aux conditions énoncées aux sections « Techniques et instruments sur les opérations de financement de titres » et « Méthodes de réplication » du présent prospectus. De tels instruments et techniques peuvent par exemple servir à générer des revenus supplémentaires.

Les proportions maximales et prévues des actifs du Compartiment qui peuvent être soumises aux SFT et TRS sont divulguées dans le tableau « UTILISATION D'OPÉRATIONS FINANCIÈRES SUR TITRES ET SWAPS SUR RENDEMENT TOTAL ».

Devise de référence du compartiment : Dollar américain

Gestionnaire d'investissement

Amundi Asset Management

Risques principaux

Pour plus d'informations, se reporter à la section « Description des risques ».

Risques liés à des conditions de marché normales

Le Fonds présente une volatilité élevée en raison de son exposition aux marchés d'actions

Devise	Gestion
Instruments dérivés	Marché
Action	Investissement durable
Réplication de l'indice	Utilisation de techniques et d'instruments
Fonds de placement	
Cotation liquidité marché (classe d'actions ETF)	

Risques liés à des conditions de marché inhabituelles

Contreparties	Liquidité
Exploitation	Pratiques normales

Planifier votre investissement

Conçu pour les investisseurs qui comprennent les risques associés au Compartiment et envisagent d'investir pour une durée d'au moins 5 ans.

Ce compartiment peut intéresser des investisseurs qui :

- recherchent une croissance à long terme de leurs investissements ;
- cherchent à reproduire la performance de l'Indice tout en acceptant ses risques et sa volatilité associés

Jour ouvrable Tout jour d'ouverture complète d'Euronext Paris.

Jour de transaction Les ordres reçus et acceptés un Jour ouvrable à 14 h 00 HEC au plus tard sont généralement traités sur la base de la VL du prochain jour qui est aussi un jour ouvrable bancaire sur les marchés aux États-Unis. Le règlement des transactions a lieu dans un délai de deux Jours ouvrables après le jour de transaction concerné.

En outre, les valeurs liquidatives techniques (« T-VL ») peuvent être calculées et publiées tout jour civil (à l'exception des samedis et des dimanches) qui ne soit ni un jour ouvré ni un jour de transaction. Ces T-VL n'ont qu'une valeur indicative et ne serviront pas de base pour l'achat, la conversion, le rachat et/ou le transfert d'actions.

Jour de publication de la Valeur liquidative :

Échange Autorisé

PRINCIPALES CLASSES D' ACTIONS ET COMMISSIONS

			Commissions pour opérations sur actions		Commissions annuelles	
Classe d'actions	Devise	Investissement initial min.*	Achat (max.)	Échange (max.)	Gestion (max.)	Administration (max.)
IE	EUR	500 000 USD	2,50 %	1,00 %	0,10 %	0,13 %
UCITS ETF DR	USD	1 000 000 USD	3,00 %	1,00 %	0,15 %	0,10 %

Voir la section « Remarques relatives aux frais du Compartiment » du prospectus. D'autres classes d'actions peuvent être proposées. La liste des classes actuelles est consultable sur amundi.lu/amundi-index-solutions.

* Ces montants minimums sont appliqués en USD ou en montants équivalents dans la devise de la classe d'actions concernée.

Avertissement du fournisseur d'indice

AMUNDI MSCI WORLD CLIMATE PARIS ALIGNED PAB (LE « COMPARTIMENT ») N'EST EN AUCUNE FAÇON SPONSORISÉ, AVALISÉ, VENDU OU PROMU PAR MSCI INC. (« MSCI »), NI PAR L'UNE DE SES SOCIÉTÉS AFFILIÉES, L'UN DE SES FOURNISSEURS D'INFORMATIONS OU AUCUN TIERS CONCERNÉ PAR LA COMPOSITION OU LA CRÉATION D'UN INDICE MSCI (COLLECTIVEMENT, LES « PARTIES MSCI »). LES INDICES MSCI SONT LA PROPRIÉTÉ EXCLUSIVE DE MSCI ET SONT DES MARQUES DE SERVICE DE MSCI OU DE SES SOCIÉTÉS AFFILIÉES. LES INDICES MSCI ONT FAIT L'OBJET D'UNE LICENCE ACCORDÉE, POUR CERTAINS BESOINS, À AMUNDI. AUCUNE DES PARTIES MSCI NE FAIT DE DÉCLARATION, NI NE DONNE DE GARANTIE, EXPRESSE OU IMPLICITE, À L'ÉMETTEUR OU AUX PORTEURS DE PARTS DE CE COMPARTIMENT, OU À TOUTE AUTRE PERSONNE OU ENTITÉ, CONCERNANT LA PERTINENCE D'INVESTIR DANS LES COMPARTIMENTS EN GÉNÉRAL OU DANS CE COMPARTIMENT EN PARTICULIER, OU LA CAPACITÉ DE TOUT INDICE MSCI À RÉPLIQUER LA PERFORMANCE DU MARCHÉ BOURSIER CORRESPONDANT. MSCI OU SES SOCIÉTÉS AFFILIÉES SONT LES CONCÉDANTS DE LA LICENCE DE CERTAINES MARQUES DÉPOSÉES, MARQUES DE SERVICE ET NOMS COMMERCIAUX, AINSI QUE DES INDICES MSCI DÉTERMINÉS, COMPOSÉS ET CALCULÉS PAR MSCI, INDÉPENDAMMENT D'AMUNDI, DE CE COMPARTIMENT, DES PORTEURS DE PARTS DE CE COMPARTIMENT, OU DE TOUTE AUTRE PERSONNE OU ENTITÉ.

AUCUNE DES PARTIES MSCI N'EST TENUE DE PRENDRE EN COMPTE LES BESOINS D'AMUNDI, DES PORTEURS DE PARTS DE CE COMPARTIMENT OU DE TOUTE AUTRE PERSONNE OU ENTITÉ DANS LE CADRE DE LA DÉFINITION, DE LA COMPOSITION OU DU CALCUL DES INDICES MSCI. AUCUNE DES PARTIES MSCI N'EST RESPONSABLE DE LA DÉTERMINATION DE LA DATE DE LANCEMENT, DU PRIX OU DE LA QUANTITÉ DES ACTIONS DU COMPARTIMENT, NI DE LA DÉTERMINATION OU DU CALCUL DE LA FORMULE/DÉS CRITÈRES SELON LESQUELS, LE COMPARTIMENT EST REMBOURSABLE, AUTANT D'OPÉRATIONS AUXQUELLES AUCUNE DES PARTIES MSCI N'A PRIS PART. PAR AILLEURS, AUCUNE DES PARTIES MSCI N'A D'OBLIGATION OU DE RESPONSABILITÉ À L'ÉGARD DE L'ÉMETTEUR, DES PORTEURS DE PARTS DE CE COMPARTIMENT OU DE TOUTE AUTRE PERSONNE OU ENTITÉ RELATIVEMENT À L'ADMINISTRATION, À LA COMMERCIALISATION ET À L'OFFRE DE CE COMPARTIMENT.

BIEN QUE MSCI OBTIENNE DES INFORMATIONS À INCLURE OU À UTILISER DANS LE CALCUL DES INDICES MSCI PROVENANT DE SOURCES QUE MSCI CONSIDÈRE FIABLES, AUCUNE DES PARTIES MSCI NE GARANTIT L'ORIGINALITÉ, LA PRÉCISION ET/OU L'EXHAUSTIVITÉ DE TOUT INDICE MSCI INDEX OU DE TOUTE INFORMATION Y FIGURANT. AUCUNE DES PARTIES MSCI NE GARANTIT, EXPRESSÉMENT OU IMPLICITEMENT, LES RÉSULTATS DEVANT ÊTRE OBTENUS PAR L'ÉMETTEUR DU COMPARTIMENT, LES PORTEURS DE PARTS DE CE DERNIER OU TOUTE AUTRE PERSONNE OU ENTITÉ, ET PROVENANT DE L'UTILISATION DE TOUT INDICE MSCI INDEX OU DE TOUTE INFORMATION Y FIGURANT. AUCUNE DES PARTIES MSCI NE PEUT ÊTRE TENUE RESPONSABLE DE TOUTE ERREUR, OMISSION OU INTERRUPTION RELATIVES AUX INDICES MSCI INDEX OU À TOUTE DONNÉE Y FIGURANT. EN OUTRE, AUCUNE DES PARTIES MSCI NE DONNE DE GARANTIE EXPRESSE OU IMPLICITE DE QUELQUE SORTE QUE CE SOIT, ET LES PARTIES MSCI N'EXPRIMENT AUCUNE GARANTIE DE QUALITÉ MARCHANDE ET D'ADÉQUATION À UN USAGE PARTICULIER EN CE QUI CONCERNE LES INDICES MSCI INDEX ET TOUTE DONNÉE Y FIGURANT. SANS PRÉJUDICE DE CE QUI PRÉCÈDE, AUCUNE DES PARTIES MSCI NE POURRA ÊTRE TENUE RESPONSABLE DE TOUS DOMMAGES DIRECTS, INDIRECTS, SPÉCIAUX, PUNITIFS, CONSÉCUTIFS OU AUTRES (Y COMPRIS UNE QUELCONQUE PERTE DE BÉNÉFICES), QUAND BIEN MÊME ELLE AURAIT ÉTÉ AVISÉE DE L'ÉVENTUALITÉ DE TELS DOMMAGES.

AMUNDI iCPR EURO CORP CLIMATE PARIS ALIGNED PAB

Objectif et politique d'investissement

Objectif

Répliquer la performance de l'Indice Solactive iCPR Climate Credit PAB (l'« Indice ») et minimiser l'écart de suivi entre la valeur liquidative du compartiment et la performance de l'Indice.

Le compartiment est un produit financier qui promeut, entre autres caractéristiques, des caractéristiques ESG en vertu de l'Article 8 du Règlement « Disclosure », comme décrit plus en détail dans l'Annexe 1 : Informations relatives aux critères ESG du présent Prospectus.

Description de l'Indice

- Description générale de l'Indice

L'Indice Solactive iCPR Climate Credit PAB est un indice obligataire basé sur l'Indice Solactive Euro IG Corporate (« Indice parent »), représentatif des obligations d'entreprises à coupon fixe et libellées en euro, assorties d'une notation de crédit Investment Grade de S&P ou de Moody's, dont l'échéance est supérieure à 1 an et l'encours supérieur à 500 millions EUR. L'indice vise à représenter la performance d'une stratégie qui pondère les titres en fonction des opportunités et des risques liés à la transition climatique afin de répondre aux exigences minimales de la dénomination des indices de référence « accord de Paris » de l'Union.

L'Indice est un Indice de rendement total : les coupons versés par les composantes indiciaires sont inclus dans le rendement de l'indice.

- Devise de l'Indice : euro
- Composition de l'Indice

L'Indice vise à réduire l'intensité de ses gaz à effet de serre (GES) d'au moins 50 % par rapport à son Indice cadre et est conçu pour atteindre l'objectif de décarbonisation de 7 % d'année en année, comme décrit plus en détail dans l'Annexe 1 : Informations relatives aux critères ESG du présent Prospectus.

- Révision de l'Indice

L'Indice fait l'objet d'un rééquilibrage mensuel.

- Publication de l'Indice

L'Indice est calculé et publié par Solactive.

La valeur de l'Indice Solactive iCPR Climate Credit PAB est disponible sur Bloomberg. À la date du présent prospectus, le symbole boursier est : SOLICPAB

On trouvera sur [solactive.de](https://www.solactive.de) la méthodologie sous-tendant l'Indice Solactive, sa composition, les règles de révision et un complément d'information sur les composantes indiciaires sous-jacentes

Processus de gestion

L'exposition à l'Indice sera réalisée par le biais d'une Réplication directe, principalement en investissant directement dans des valeurs mobilières et/ou d'autres actifs éligibles représentant les composantes indicielles.

Le Compartiment a l'intention de mettre en œuvre un modèle de réplication échantillonnée afin de répliquer la performance de l'Indice et il n'est par conséquent pas prévu que le Compartiment détienne chacune des composantes indicielles sous-jacentes à tout moment ou qu'il les détienne dans la même proportion que leurs pondérations dans l'Indice. Le compartiment peut également détenir des titres qui ne sont pas des composantes indicielles sous-jacentes.

Le compartiment intègre les risques en matière de durabilité et prend en compte les principales incidences négatives des investissements sur les facteurs de durabilité dans son processus d'investissement, comme indiqué plus en détail à la section « Investissement durable » du présent prospectus, et, conformément à la section « Méthodes de réplication », ne détiendra aucun titre de sociétés impliquées dans la production ou la vente d'armes controversées, de sociétés en violation des conventions internationales relatives aux droits de l'homme ou au droit du travail, ou de sociétés impliquées dans des secteurs controversés : le tabac, le charbon thermique, les armes nucléaires ou le pétrole & gaz non conventionnels.

Écart de suivi

L'écart de suivi indique la volatilité de la différence entre le rendement du compartiment et celui de son Indice. Dans des conditions de marché normales, on s'attend à ce que le compartiment réplique la performance de l'Indice avec un écart de suivi pouvant atteindre 1 %. Le rendement, utilisé pour calculer l'écart de suivi du compartiment, est déterminé avant de prendre en compte tout mécanisme de swing pricing.

Valeurs mobilières et instruments dérivés – techniques et instruments

Pour gérer les entrées et sorties de fonds ainsi que les spécificités de certains marchés d'actions locaux (accès au marché, liquidité, fiscalité locale), le Gestionnaire pourra combiner la réplication directe avec une réplication par le biais d'instruments dérivés tels que des contrats à terme standardisés. Dans le cas d'une telle réplication, le compartiment peut détenir des dépôts tout en conservant une exposition totale à l'Indice.

Le compartiment peut recourir à n'importe quel type de techniques et instruments de gestion efficace de portefeuilles concernant les valeurs mobilières et les instruments du marché monétaire, par exemple le prêt, l'emprunt et les conventions de prise et de mise en pension de titres à des fins de gestion efficace de portefeuille, conformément aux conditions énoncées aux sections « Techniques et instruments sur les opérations de financement de titres » et « Méthodes de réplication » du présent prospectus. De tels instruments et techniques peuvent par exemple servir à générer des revenus supplémentaires.

Les proportions maximales et prévues des actifs du Compartiment qui peuvent être soumises aux SFT et TRS sont divulguées dans le tableau « UTILISATION D'OPÉRATIONS FINANCIÈRES SUR TITRES ET SWAPS SUR RENDEMENT TOTAL ».

Devise de référence du compartiment : euro

Gestionnaire d'investissement

Amundi Asset Management

Risques principaux

Pour plus d'informations, se reporter à la section « Description des risques ».

Risques liés à des conditions de marché normales

Crédit	Marché
Instruments dérivés	Réplication indice par échantillonnage
Réplication de l'indice	Style
Taux d'intérêt	Investissement durable
Fonds de placement	Utilisation de techniques et d'instruments
Gestion	
Cotation liquidité marché (classe d'actions ETF)	

Risques liés à des conditions de marché inhabituelles

Contreparties	Liquidité
Exploitation	Pratiques normales
Défaut	

Mode de gestion des risques Engagement

Planifier votre investissement

Conçu pour les investisseurs qui comprennent les risques associés au compartiment et envisagent d'investir pour une durée d'au moins 4 ans.

Ce compartiment peut intéresser des investisseurs qui :

- recherchent une croissance à long terme de leurs investissements ;
- cherchent à reproduire la performance de l'Indice tout en acceptant ses risques et sa volatilité associés

Jour ouvrable Tout jour d'ouverture complète d'Euronext Paris.

Jour de transaction Les ordres reçus et acceptés un Jour ouvrable à 14 h 00 HEC au plus tard sont généralement traités sur la base de la VL du jour ouvrable suivant (y compris le jour ouvrable de réception des ordres en question) qui est aussi un jour ouvrable bancaire complet en France, au Royaume-Uni et en Allemagne. Le règlement des transactions a lieu dans un délai de deux Jours ouvrables après le jour de transaction concerné.

En outre, les valeurs liquidatives techniques (« T-VL ») peuvent être calculées et publiées tout jour civil (à l'exception des samedis et des dimanches) qui ne soit ni un jour ouvré ni un jour de transaction. Ces T-VL n'ont qu'une valeur indicative et ne serviront pas de base pour l'achat, la conversion, le rachat et/ou le transfert d'actions.

Jour de publication de la Valeur liquidative : Jour de transaction +1

Valeur liquidative :

Échange Autorisé

PRINCIPALES CLASSES D' ACTIONS ET COMMISSIONS

Classe d'actions	Devise	Investissement initial min.*	Commissions pour opérations sur actions		Commissions annuelles	
			Achat (max.)	Échange (max.)	Gestion (max.)	Administration (max.)
UCITS ETF DR	EUR	1 000 000 USD	3,00 %	1,00 %	0,06 %	0,10 %

Voir la section « Remarques relatives aux frais du Compartiment » du prospectus. D'autres classes d'actions peuvent être proposées. La liste des classes actuelles est consultable sur amundi.lu/amundi-index-solutions.

* Ces montants minimums sont appliqués en USD ou en montants équivalents dans la devise de la classe d'actions concernée.

Avertissement du fournisseur d'indice

CET INSTRUMENT FINANCIER N'EST SPONSORISÉ, PROMU, VENDU OU SOUTENU D'AUCUNE MANIÈRE PAR SOLACTIVE AG, QUI NE DONNE AUCUNE ESPÈCE DE GARANTIE EXPLICITE OU IMPLICITE CONCERNANT LES RÉSULTATS D'UNE UTILISATION QUELCONQUE QUI SERAIT FAITE DE L'INDICE, DE SON NOM OU DE SON COURS. L'INDICE EST CALCULÉ ET PUBLIÉ PAR SOLACTIVE AG. SOLACTIVE AG MET TOUT EN ŒUVRE POUR ASSURER UN CALCUL CORRECT DE L'INDICE. QUELLE QUE SOIENT SES OBLIGATIONS ENVERS L'ÉMETTEUR, SOLACTIVE AG N'EST PAS TENU DE SIGNALER D'ÉVENTUELLES ERREURS AU NIVEAU DE L'INDICE À DES TIERCES PARTIES, Y COMPRIS INVESTISSEURS, INTERMÉDIAIRES FINANCIERS. NI LA PUBLICATION DE L'INDICE PAR SOLACTIVE AG, NI LA CONCESSION D'UNE LICENCE LE CONCERNANT OU DE SA MARQUE DÉPOSÉE EN VUE D'UNE UTILISATION EN LIEN AVEC L'INSTRUMENT FINANCIER N'A VALEUR DE RECOMMANDATION DE LA PART DE SOLACTIVE CONCERNANT UN INVESTISSEMENT DANS LEDIT INSTRUMENT FINANCIER.

Objectif et politique d'investissement

Objectif

Répliquer la performance de l'Indice iBoxx MSCI ESG EUR Corporates 0-1 TCA (l'« Indice ») et minimiser l'écart de suivi entre la valeur liquidative du compartiment et la performance de l'Indice.

Le compartiment est un produit financier qui promeut, entre autres caractéristiques, des caractéristiques ESG en vertu de l'Article 8 du Règlement « Disclosure », comme décrit plus en détail dans l'Annexe 1 : Informations relatives aux critères ESG du présent Prospectus.

Description de l'Indice

- Description générale de l'Indice

L'indice iBoxx MSCI ESG EUR Corporates 0-1 TCA est un indice obligataire représentatif des obligations à taux fixe de qualité « investment grade », libellées en euro, émises par des sociétés privées (ces obligations sont appelées « obligations d'entreprises »), dont l'échéance résiduelle varie de 1 mois à 1 an et qui applique des critères sectoriels et ESG supplémentaires pour l'éligibilité des titres.

L'Indice est un Indice de rendement total : les coupons versés par les composantes indicielles sont inclus dans le rendement de l'Indice.

- Devise de l'Indice : euro
- Composition de l'Indice

L'indice iBoxx MSCI ESG EUR Corporates 0-1 Y TCA se compose d'obligations d'entreprises qui présentent les critères d'admissibilité suivants :

- titres libellés en euro ; le domicile de l'émetteur n'est pas pertinent pour la sélection des obligations
- coupons fixes ;
- obligations notées de qualité « investment grade » par au moins une des trois agences de notation (Standard & Poor's, Fitch Ratings et Moody's Investors Services). La notation « investment grade » doit être supérieure ou égale à BBB- pour Fitch et S&P et supérieure ou égale à Baa3 pour Moody's (la notation utilisée dans l'analyse de chaque titre éligible est la moyenne des notations émises par les 3 agences de notation) ;
- échéance à l'émission supérieure à 1 an ;
- échéance résiduelle comprise entre 1 mois et 1 an ;
- le montant minimum en circulation par émission est de 500 millions EUR, comme décrit plus en détail dans l'Annexe 1 : Informations relatives aux critères ESG du présent Prospectus.

- Révision de l'Indice

L'Indice fait l'objet d'un rééquilibrage mensuel.

- Publication de l'Indice

L'Indice est calculé et publié par Markit.

La valeur de l'indice iBoxx MSCI ESG EUR Corporates 0-1 TCA est disponible sur Bloomberg. À la date du présent prospectus, le symbole boursier est : IBXEEC1

La performance répliquée par l'Indice correspond au « fixing » de 17 h 15 (heure de Paris). Les cours servant au calcul de l'Indice sont les prix moyens du marché.

On trouvera sur markit.com la méthodologie sous-tendant cet indice Markit, sa composition, les règles de révision et un complément d'information sur les composantes indicielles sous-jacentes

Processus de gestion

L'exposition à l'Indice sera réalisée par le biais d'une Réplication directe, principalement en investissant directement dans des valeurs mobilières et/ou d'autres actifs éligibles représentant les composantes indicielles.

Le Compartiment a l'intention de mettre en œuvre un modèle de réplication échantillonnée afin de répliquer la performance de l'Indice et il n'est par conséquent pas prévu que le Compartiment détienne chacune des composantes indicielles sous-jacentes à tout moment ou qu'il les détienne dans la même proportion que leurs pondérations dans l'Indice. Le compartiment peut également détenir des titres qui ne sont pas des composantes indicielles sous-jacentes.

Le compartiment intègre les risques en matière de durabilité et prend en compte les principales incidences négatives des investissements sur les facteurs de durabilité dans son processus d'investissement, comme indiqué plus en détail à la section « Investissement durable » du présent prospectus, et, conformément à la section « Méthodes de réplication », ne détiendra aucun titre de sociétés impliquées dans la production ou la vente d'armes controversées, de sociétés en violation des conventions internationales relatives aux droits de l'homme ou au droit du travail, ou de sociétés impliquées dans des secteurs controversés : le tabac, le charbon thermique, les armes nucléaires ou le pétrole & gaz non conventionnels.

Écart de suivi

L'écart de suivi indique la volatilité de la différence entre le rendement du compartiment et celui de son Indice. Dans des conditions de marché normales, on s'attend à ce que le compartiment réplique la performance de l'Indice avec un écart de suivi pouvant atteindre 1 %. Le rendement, utilisé pour calculer l'écart de suivi du compartiment, est déterminé avant de prendre en compte tout mécanisme de swing pricing.

Valeurs mobilières et instruments dérivés – techniques et instruments

Pour gérer les entrées et sorties de fonds ainsi que les spécificités de certains marchés d'actions locaux (accès au marché, liquidité, fiscalité locale), le Gestionnaire pourra combiner la réplication directe avec une réplication par le biais d'instruments dérivés tels que des contrats à terme standardisés. Dans le cas d'une telle réplication, le compartiment peut détenir des dépôts tout en conservant une exposition totale à l'Indice.

Le compartiment peut recourir à n'importe quel type de techniques et instruments de gestion efficace de portefeuilles concernant les valeurs mobilières et les instruments du marché monétaire, par exemple le prêt, l'emprunt et les conventions de prise et de mise en pension de titres à des fins de gestion efficace de portefeuille, conformément aux conditions énoncées aux sections « Techniques et instruments sur les opérations de financement de titres » et « Méthodes de réplication » du présent prospectus. De tels instruments et techniques peuvent par exemple servir à générer des revenus supplémentaires.

Les proportions maximales et prévues des actifs du Compartiment qui peuvent être soumises aux SFT et TRS sont divulguées dans le tableau « UTILISATION D'OPÉRATIONS FINANCIÈRES SUR TITRES ET SWAPS SUR RENDEMENT TOTAL ».

Devise de référence du compartiment : euro

Gestionnaire d'investissement

Amundi Asset Management

Risques principaux

Pour plus d'informations, se reporter à la section « Description des risques ».

Risques liés à des conditions de marché normales

Crédit	Gestion
Instruments dérivés	Marché
Réplication de l'indice	Réplication indice par échantillonnage
Taux d'intérêt	Investissement durable
Fonds de placement	Utilisation de techniques et d'instruments
Cotation liquidité marché (classe d'actions ETF)	

Risques liés à des conditions de marché inhabituelles

Contreparties	Liquidité
Exploitation	Pratiques normales
Défaut	

Mode de gestion des risques Engagement

Planifier votre investissement

Conçu pour les investisseurs qui comprennent les risques associés au compartiment et envisagent d'investir pour une durée d'au moins 1 an.

Ce compartiment peut intéresser des investisseurs qui :

- recherchent une croissance à court terme de leurs investissements ;
- cherchent à reproduire la performance de l'Indice tout en acceptant ses risques et sa volatilité associés

Jour ouvrable Tout jour d'ouverture complète d'Euronext Paris.

Jour de transaction Les ordres reçus et acceptés un Jour ouvrable à 14 h 00 HEC au plus tard sont généralement traités sur la base de la VL du jour ouvrable suivant (y compris le jour ouvrable de réception des ordres en question) qui est aussi un jour ouvrable bancaire complet en France, au Royaume-Uni et en Allemagne. Le règlement des transactions a lieu dans un délai de deux Jours ouvrables après le jour de transaction concerné.

En outre, les valeurs liquidatives techniques (« T-VL ») peuvent être calculées et publiées tout jour civil (à l'exception des samedis et des dimanches) qui ne soit ni un jour ouvré ni un jour de transaction. Ces T-VL n'ont qu'une valeur indicative et ne serviront pas de base pour l'achat, la conversion, le rachat et/ou le transfert d'actions.

Jour de publication de la Valeur liquidative : Jour de transaction +1

Valeur liquidative :

Échange Autorisé

PRINCIPALES CLASSES D' ACTIONS ET COMMISSIONS

Classe d'actions	Devise	Investissement initial min.*	Commissions pour opérations sur actions		Commissions annuelles	
			Achat (max.)	Échange (max.)	Gestion (max.)	Administration (max.)
UCITS ETF DR	EUR	1 000 000 USD	3,00 %	1,00 %	0,04 %	0,04 %

Voir la section « Remarques relatives aux frais du Compartiment » du prospectus. D'autres classes d'actions peuvent être proposées. La liste des classes actuelles est consultable sur amundi.lu/amundi-index-solutions.

* Ces montants minimums sont appliqués en USD ou en montants équivalents dans la devise de la classe d'actions concernée.

Avertissement du fournisseur d'indice

L'indice iBoxx MSCI ESG EUR Corporates 0-1 TCA (l'« Indice ») dont il est question ici est la propriété de Markit Indices Limited. (« Promoteur de l'Indice ») et fait l'objet d'une licence d'utilisation par le Compartiment AMUNDI EURO CORP 0-1Y ESG. Les parties reconnaissent et acceptent le fait que le Compartiment AMUNDI EURO CORP 0-1Y ESG n'est pas sponsorisé, avalisé ou promu par le Promoteur de l'Indice. Le Promoteur de l'Indice ne fait aucune déclaration, explicite ou implicite, et décline expressément toute responsabilité aux termes des présentes (y compris, sans s'y limiter, toute garantie de qualité marchande ou d'adéquation à un objet ou à un usage particulier) concernant l'Indice ou toute donnée comprise dans celui-ci ou liée à celui-ci, et en particulier décline toute responsabilité quant à la qualité, à l'exactitude et/ou à l'exhaustivité de l'Indice, à toute donnée y figurant, aux résultats obtenus par l'utilisation de l'Indice et/ou à sa composition à un quelconque moment ou date particuliers ou par ailleurs, et/ou quant à la solvabilité de toute entité, ou à la probabilité de survenance d'un événement de crédit ou de tout événement similaire (quelle qu'en soit la définition) eu égard à une obligation, au niveau de l'Indice à un(e) quelconque moment ou date donné(e). Le Promoteur de l'Indice ne peut être tenu pour responsable (au titre d'une négligence ou de tout autre motif) vis-à-vis des parties ou de toute autre personne au titre d'une quelconque erreur dans l'Indice et n'est aucunement tenu de signaler une telle erreur aux parties ou à toute autre personne.

Le Promoteur de l'Indice ne fait aucune espèce de déclaration, explicite ou implicite, relativement à l'opportunité d'acquérir ou de vendre des actions du Compartiment AMUNDI EURO CORP 0-1Y ESG ou à la capacité de l'Indice de répliquer les performances des marchés concernés, ni concernant l'Indice ou tout(e) transaction ou produit mettant en jeu ce dernier, ni au fait de supporter tout risque s'y rapportant. Le Promoteur de l'Indice n'est en rien tenu de prendre en compte les besoins d'une partie quelconque lors de la définition, de la composition ou du calcul de l'Indice. Aucune partie procédant à l'achat ou à la vente de parts du Compartiment AMUNDI EURO CORP 0-1Y ESG, ni le Promoteur de l'Indice ne peut être tenu(e) pour responsable envers qui que ce soit de tout acte ou de toute inaction de la part du Promoteur de l'Indice dans le cadre de la définition, de l'adaptation, du calcul et de la gestion de l'Indice. Le Promoteur de l'Indice et ses sociétés affiliées peuvent participer à des transactions portant sur toute obligation composant l'Indice et peuvent, dès lors qu'ils y sont autorisés, accepter des dépôts de la part de, faire des prêts ou accorder un crédit aux émetteurs de telles obligations ou à leurs sociétés affiliées, ainsi que participer de manière générale à tout type de société commerciale, de banque d'investissement ou autre avec de tels émetteurs ou sociétés affiliées. Ils peuvent agir, dans le cadre de telles affaires, comme si l'Indice n'existait pas, que de telles actions soient susceptibles ou non d'affecter négativement l'Indice ou le Compartiment AMUNDI EURO CORP 0-1Y ESG.

Objectif et politique d'investissement

Objectif

Répliquer la performance de l'Indice Bloomberg MSCI Global Aggregate 500MM ex Securitized Sustainable SRI Sector Neutral (l'« Indice ») et minimiser l'écart de suivi entre la valeur liquidative du compartiment et la performance de l'Indice.

Le compartiment est un produit financier qui promeut, entre autres caractéristiques, des caractéristiques ESG en vertu de l'Article 8 du Règlement « Disclosure », comme décrit plus en détail dans l'Annexe 1 : Informations relatives aux critères ESG du présent Prospectus.

Description de l'Indice

- Description générale de l'Indice

L'Indice Bloomberg MSCI Global Aggregate 500MM ex Securitized Sustainable SRI Sector Neutral est un indice obligataire représentatif du marché mondial des titres à taux fixe mondiaux de qualité « investment grade » des pays développés et émergents qui suit les règles de l'Indice Bloomberg MSCI Global Aggregate 500MM ex Securitized (l'« Indice parent ») et applique des critères sectoriels et ESG eu égard à l'admissibilité des titres.

L'Indice est un Indice de rendement total : les coupons versés par les composantes indicielles sont inclus dans le rendement de l'indice.

- Devise de l'Indice : Dollar américain
- Composition de l'Indice

L'univers applicable comprend tous les titres composant l'Indice cadre (c'est-à-dire les obligations à taux fixe de qualité « investment grade » libellées en devise locale sur les marchés, y compris les bons du Trésor, les émetteurs publics et les entreprises, avec un volume d'émission minimum de 500 millions USD). L'intégration à l'Indice dépend de la devise de libellé de l'obligation et non du risque associé au pays de l'émetteur, comme décrit plus en détail dans l'Annexe 1 : Informations relatives aux critères ESG du présent Prospectus.

- Révision de l'Indice

L'Indice fait l'objet d'un rééquilibrage mensuel.

- Publication de l'Indice

L'Indice est calculé et publié par Bloomberg.

La valeur de l'Indice Bloomberg MSCI Global Aggregate 500MM ex Securitized Sustainable SRI Sector Neutral est disponible sur Bloomberg. À la date du présent prospectus, le symbole boursier est : I36446US

On trouvera sur [bloomberg.com](https://www.bloomberg.com) la méthodologie sous-tendant cet indice Bloomberg, sa composition, les règles de révision et un complément d'information sur les composantes indicielles sous-jacentes

Processus de gestion

L'exposition à l'Indice sera réalisée par le biais d'une Réplication directe, principalement en investissant directement dans des valeurs mobilières et/ou d'autres actifs éligibles représentant les composantes indicielles.

Le Compartiment a l'intention de mettre en œuvre un modèle de réplication échantillonnée afin de répliquer la performance de l'Indice et il n'est par conséquent pas prévu que le Compartiment détienne chacune des composantes indicielles sous-jacentes à tout moment ou qu'il les détienne dans la même proportion que leurs pondérations dans l'Indice. Le compartiment peut également détenir des titres qui ne sont pas des composantes indicielles sous-jacentes.

Le compartiment intègre les risques en matière de durabilité et prend en compte les principales incidences négatives des investissements sur les facteurs de durabilité dans son processus d'investissement, comme indiqué plus en détail à la section « Investissement durable » du présent prospectus, et, conformément à la section « Méthodes de réplication », ne détiendra aucun titre de sociétés impliquées dans la production ou la vente d'armes controversées, de sociétés en violation des conventions internationales relatives aux droits de l'homme ou au droit du travail, ou de sociétés impliquées dans des secteurs controversés : le tabac, le charbon thermique, les armes nucléaires ou le pétrole & gaz non conventionnels.

Écart de suivi

L'écart de suivi indique la volatilité de la différence entre le rendement du compartiment et celui de son Indice. Dans des conditions de marché normales, on s'attend à ce que le compartiment réplique la performance de l'Indice avec un écart de suivi pouvant atteindre 1 %. Le rendement, utilisé pour calculer l'écart de suivi du compartiment, est déterminé avant de prendre en compte tout mécanisme de swing pricing.

Valeurs mobilières et instruments dérivés – techniques et instruments

Pour gérer les entrées et sorties de fonds ainsi que les spécificités de certains marchés d'actions locaux (accès au marché, liquidité, fiscalité locale), le Gestionnaire pourra combiner la réplication directe avec une réplication par le biais d'instruments dérivés tels que des contrats à terme standardisés. Dans le cas d'une telle réplication, le compartiment peut détenir des dépôts tout en conservant une exposition totale à l'Indice.

Le compartiment peut recourir à n'importe quel type de techniques et instruments de gestion efficace de portefeuilles concernant les valeurs mobilières et les instruments du marché monétaire, par exemple le prêt, l'emprunt et les conventions de prise et de mise en pension de titres à des fins de gestion efficace de portefeuille, conformément aux conditions énoncées aux sections « Techniques et instruments sur les opérations de financement de titres » et « Méthodes de réplication » du présent prospectus. De tels instruments et techniques peuvent par exemple servir à générer des revenus supplémentaires.

Les proportions maximales et prévues des actifs du Compartiment qui peuvent être soumises aux SFT et TRS sont divulguées dans le tableau « UTILISATION D'OPÉRATIONS FINANCIÈRES SUR TITRES ET SWAPS SUR RENDEMENT TOTAL ».

Devise de référence du compartiment : Dollar américain

Gestionnaire d'investissement

Amundi Asset Management

Risques principaux

Pour plus d'informations, se reporter à la section « Description des risques ».

Risques liés à des conditions de marché normales

Crédit	Fonds de placement
Devise	Gestion
Instruments dérivés	Marché
Marché émergent	Réplication indice par échantillonnage
Risque de couverture (classe d'actions couverte)	Investissement durable Utilisation de techniques et d'instruments
Réplication de l'indice	
Taux d'intérêt	
Risque géographique lié à la Chine	
Cotation liquidité marché (classe d'actions ETF)	

Risques liés à des conditions de marché inhabituelles

Contreparties	Liquidité
Exploitation	Pratiques normales
Défaut	

Mode de gestion des risques Engagement

Planifier votre investissement

Conçu pour les investisseurs qui comprennent les risques associés au compartiment et envisagent d'investir pour une durée d'au moins 4 ans.

Ce compartiment peut intéresser des investisseurs qui :

- recherchent une croissance à long terme de leurs investissements ;
- cherchent à reproduire la performance de l'Indice tout en acceptant ses risques et sa volatilité associés

Jour ouvrable Tout jour d'ouverture complète d'Euronext Paris.

Jour de transaction Les ordres reçus et acceptés un Jour ouvrable à 14 h 00 HEC au plus tard sont généralement traités sur la base de la VL du prochain jour qui est aussi un jour ouvrable bancaire complet en France, aux États-Unis, en Allemagne, au Japon et au Royaume-Uni. Le règlement des transactions a lieu dans un délai de deux Jours ouvrables après le jour de transaction concerné.

En outre, les valeurs liquidatives techniques (« T-VL ») peuvent être calculées et publiées tout jour civil (à l'exception des samedis et des dimanches) qui ne soit ni un jour ouvré ni un jour de transaction. Ces T-VL n'ont qu'une valeur indicative et ne serviront pas de base pour l'achat, la conversion, le rachat et/ou le transfert d'actions.

Jour de publication de la Valeur liquidative : Jour de transaction +1

Valeur liquidative :

Échange

Autorisé

PRINCIPALES CLASSES D' ACTIONS ET COMMISSIONS

Classe d'actions	Devise	Investissement initial min.*	Commissions pour opérations sur actions		Commissions annuelles	
			Achat (max.)	Échange (max.)	Gestion (max.)	Administration (max.)
UCITS ETF DR	USD	1 000 000 USD	3,00 %	1,00 %	0,04 %	0,10 %
UCITS ETF DR - EUR HEDGED	EUR	1 000 000 USD	3,00 %	1,00 %	0,06 %	0,10 %

Voir la section « Remarques relatives aux frais du Compartiment » du prospectus. D'autres classes d'actions peuvent être proposées. La liste des classes actuelles est consultable sur amundi.lu/amundi-index-solutions.

* Ces montants minimums sont appliqués en USD ou en montants équivalents dans la devise de la classe d'actions concernée.

Avertissement du fournisseur d'indice

« Bloomberg® » et l'Indice Bloomberg MSCI Global Aggregate 500MM ex Securitized Sustainable SRI Sector Neutral sont des marques de service de Bloomberg Finance L.P. et de ses sociétés affiliées, y compris Bloomberg Index Services Limited (« BISL »), l'administrateur de l'indice (collectivement « Bloomberg »), et ont fait l'objet d'une licence accordée, pour certains besoins, à Amundi Asset Management.

Les Compartiments ne sont ni sponsorisés, ni approuvés, ni vendus ni promus par Bloomberg. Bloomberg ne fait aucune déclaration ou garantie, explicite ou implicite, aux propriétaires ou contreparties du Compartiment AMUNDI GLOBAL AGG SRI ou à tout membre du public concernant l'opportunité d'investir dans des titres en général ou dans le Compartiment AMUNDI GLOBAL AGG SRI en particulier. L'unique lien de Bloomberg avec Amundi Asset Management est une concession de licence de certaines marques commerciales, appellations commerciales et marques de service, ainsi que de l'Indice Bloomberg MSCI Global Aggregate 500MM ex Securitized Sustainable SRI Sector Neutral, qui est défini, constitué et calculé par BISL en toute indépendance par rapport à Amundi Asset Management ou AMUNDI GLOBAL AGG SRI. Bloomberg n'est pas tenu de prendre en compte les besoins d'Amundi Asset Management ou des porteurs de parts du Compartiment AMUNDI GLOBAL AGG SRI dans le cadre de la définition, de la constitution ou du calcul de l'Indice Bloomberg MSCI Global Aggregate 500MM ex Securitized Sustainable SRI Sector Neutral. Bloomberg n'est ni responsable ni partie prenante de la définition des prix des parts à émettre par le Compartiment AMUNDI GLOBAL AGG SRI, pas plus que du calendrier ou des volumes d'émission. Bloomberg n'a aucune obligation ou responsabilité, y compris, mais sans s'y limiter, envers les clients du Compartiment AMUNDI GLOBAL AGG SRI, en lien avec l'administration, la commercialisation ou la négociation du Compartiment AMUNDI GLOBAL AGG SRI.

BLOOMBERG NE GARANTIT PAS L'EXACTITUDE NI L'EXHAUSTIVITÉ DE L'INDICE BLOOMBERG MSCI GLOBAL AGGREGATE 500MM EX SECURITIZED SUSTAINABLE SRI SECTOR NEUTRAL, NI DES DONNÉES Y FIGURANT, ET NE PEUT ÊTRE TENUE RESPONSABLE DE TOUTE ERREUR, OMISSION OU INTERRUPTION S'Y RAPPORTANT. BLOOMBERG NE DONNE AUCUNE GARANTIE, EXPRESSE OU IMPLICITE, QUANT AUX RÉSULTATS DEVANT ÊTRE OBTENUS PAR AMUNDI ASSET MANAGEMENT, LES PROPRIÉTAIRES DU COMPARTIMENT AMUNDI GLOBAL AGG SRI OU TOUTE AUTRE PERSONNE OU ENTITÉ, ET PROVENANT DE L'UTILISATION DE L'INDICE BLOOMBERG MSCI GLOBAL AGGREGATE 500MM EX SECURITIZED SUSTAINABLE SRI SECTOR NEUTRAL OU DE TOUTE INFORMATION Y FIGURANT. BLOOMBERG NE DONNE AUCUNE GARANTIE, EXPRESSE OU IMPLICITE, ET DÉCLINE EXPRESSÉMENT TOUTE GARANTIE DE QUALITÉ MARCHANDE OU D'ADÉQUATION À UN USAGE PARTICULIER OU D'UTILISATION EN CE QUI CONCERNE L'INDICE BLOOMBERG MSCI GLOBAL AGGREGATE 500MM EX SECURITIZED SUSTAINABLE SRI SECTOR NEUTRAL OU TOUTE INFORMATION Y FIGURANT. SANS PRÉJUDICE DE CE QUI PRÉCÈDE, DANS LA MESURE MAXIMALE AUTORISÉE PAR LA LOI, BLOOMBERG, SES CONCÉDANTS DE LICENCE ET LEURS EMPLOYÉS, SOUS-TRAITANTS, AGENTS, FOURNISSEURS ET PRESTATAIRES DE SERVICES RESPECTIFS NE SAURAIENT ÊTRE TENUS RESPONSABLES QUE CE SOIT POUR TOUT DOMMAGE OU PRÉJUDICE, DIRECT, INDIRECT, CONSÉCUTIF, ACCESSOIRE, PUNITIF OU AUTRE, EN LIEN AVEC LE COMPARTIMENT AMUNDI GLOBAL AGG SRI OU AVEC L'INDICE BLOOMBERG MSCI GLOBAL AGGREGATE 500MM EX SECURITIZED SUSTAINABLE SRI SECTOR NEUTRAL OU DE TOUTE DONNÉE OU VALEUR Y AFFÉRENTE, AU TITRE DE LEUR NÉGLIGENCE OU DE TOUT AUTRE MOTIF, MÊME S'ILS ONT ÉTÉ AVERTIS DE LA POSSIBILITÉ DE SURVENANCE DE TELS DOMMAGES.

Objectif et politique d'investissement

Objectif

Répliquer la performance de l'Indice Bloomberg MSCI Global Aggregate 500MM ex Securitized 1-5 Year Sustainable SRI Sector Neutral (l'« Indice ») et minimiser l'écart de suivi entre la valeur liquidative du compartiment et la performance de l'Indice.

Le compartiment est un produit financier qui promeut, entre autres caractéristiques, des caractéristiques ESG en vertu de l'Article 8 du Règlement « Disclosure », comme décrit plus en détail dans l'Annexe 1 : Informations relatives aux critères ESG du présent Prospectus.

Description de l'Indice

- Description générale de l'Indice

L'Indice Bloomberg MSCI Global Aggregate 500MM ex Securitized 1-5 Year Sustainable SRI Sector Neutral est un indice obligataire, représentatif des pays des marchés développés et émergents « investment grade » avec une échéance résiduelle comprise entre 1 et 5 ans, qui suit les règles de l'Indice Global Agg ex Securitized 500mn 1-5 Year (l'« Indice cadre ») et applique des critères sectoriels et ESG eu égard à l'admissibilité des titres.

L'Indice est un Indice de rendement total : les coupons versés par les composantes indicelles sont inclus dans le rendement de l'indice.

- Devise de l'Indice : Dollar américain
- Composition de l'Indice

L'univers applicable comprend tous les titres composant l'Indice cadre (c'est-à-dire les obligations à taux fixe de qualité « investment grade » libellées en devise locale sur les marchés, y compris les bons du Trésor, les émetteurs publics et les entreprises, avec une échéance résiduelle comprise entre 1 et 5 ans et un volume d'émission minimum de 500 millions USD). L'intégration à l'Indice dépend de la devise de libellé de l'obligation et non du risque associé au pays de l'émetteur, comme décrit plus en détail dans l'Annexe 1 : Informations relatives aux critères ESG du présent Prospectus.

- Révision de l'Indice

L'Indice fait l'objet d'un rééquilibrage mensuel.

- Publication de l'Indice

L'Indice est calculé et publié par Bloomberg.

La valeur de l'Indice Bloomberg MSCI Global Aggregate 500MM ex Securitized 1-5 Year Sustainable SRI Sector Neutral est disponible sur Bloomberg. À la date du présent prospectus, le symbole boursier est : I36756US

On trouvera sur bloomberg.com la méthodologie sous-tendant cet indice Bloomberg, sa composition, les règles de révision et un complément d'information sur les composantes indicelles sous-jacentes

Processus de gestion

L'exposition à l'Indice sera réalisée par le biais d'une Réplication directe, principalement en investissant directement dans des valeurs mobilières et/ou d'autres actifs éligibles représentant les composantes indicielles.

Le Compartiment a l'intention de mettre en œuvre un modèle de réplication échantillonnée afin de répliquer la performance de l'Indice et il n'est par conséquent pas prévu que le Compartiment détienne chacune des composantes indicielles sous-jacentes à tout moment ou qu'il les détienne dans la même proportion que leurs pondérations dans l'Indice. Le compartiment peut également détenir des titres qui ne sont pas des composantes indicielles sous-jacentes.

Le compartiment intègre les risques en matière de durabilité et prend en compte les principales incidences négatives des investissements sur les facteurs de durabilité dans son processus d'investissement, comme indiqué plus en détail à la section « Investissement durable » du présent prospectus, et, conformément à la section « Méthodes de réplication », ne détiendra aucun titre de sociétés impliquées dans la production ou la vente d'armes controversées, de sociétés en violation des conventions internationales relatives aux droits de l'homme ou au droit du travail, ou de sociétés impliquées dans des secteurs controversés : le tabac, le charbon thermique, les armes nucléaires ou le pétrole & gaz non conventionnels.

Écart de suivi

L'écart de suivi indique la volatilité de la différence entre le rendement du compartiment et celui de son Indice. Dans des conditions de marché normales, on s'attend à ce que le compartiment réplique la performance de l'Indice avec un écart de suivi pouvant atteindre 1 %. Le rendement, utilisé pour calculer l'écart de suivi du compartiment, est déterminé avant de prendre en compte tout mécanisme de swing pricing.

Valeurs mobilières et instruments dérivés – techniques et instruments

Pour gérer les entrées et sorties de fonds ainsi que les spécificités de certains marchés d'actions locaux (accès au marché, liquidité, fiscalité locale), le Gestionnaire pourra combiner la réplication directe avec une réplication par le biais d'instruments dérivés tels que des contrats à terme standardisés. Dans le cas d'une telle réplication, le compartiment peut détenir des dépôts tout en conservant une exposition totale à l'Indice.

Le compartiment peut recourir à n'importe quel type de techniques et instruments de gestion efficace de portefeuilles concernant les valeurs mobilières et les instruments du marché monétaire, par exemple le prêt, l'emprunt et les conventions de prise et de mise en pension de titres à des fins de gestion efficace de portefeuille, conformément aux conditions énoncées aux sections « Techniques et instruments sur les opérations de financement de titres » et « Méthodes de réplication » du présent prospectus. De tels instruments et techniques peuvent par exemple servir à générer des revenus supplémentaires.

Les proportions maximales et prévues des actifs du Compartiment qui peuvent être soumises aux SFT et TRS sont divulguées dans le tableau « UTILISATION D'OPÉRATIONS FINANCIÈRES SUR TITRES ET SWAPS SUR RENDEMENT TOTAL ».

Devise de référence du compartiment : Dollar américain

Gestionnaire d'investissement

Amundi Asset Management

Risques principaux

Pour plus d'informations, se reporter à la section « Description des risques ».

Risques liés à des conditions de marché normales

Crédit	Fonds de placement
Devise	Gestion
Instruments dérivés	Marché
Marché émergent	Réplication indice par échantillonnage
Risque de couverture (classe d'actions couverte)	Investissement durable
Réplication de l'indice	Utilisation de techniques et d'instruments
Taux d'intérêt	
Risque géographique lié à la Chine	
Cotation liquidité marché (classe d'actions ETF)	

Risques liés à des conditions de marché inhabituelles

Contreparties	Liquidité
Exploitation	Pratiques normales
Défaut	

Mode de gestion des risques Engagement

Planifier votre investissement

Conçu pour les investisseurs qui comprennent les risques associés au compartiment et envisagent d'investir pour une durée d'au moins 4 ans.

Ce compartiment peut intéresser des investisseurs qui :

- recherchent une croissance à long terme de leurs investissements ;
- cherchent à reproduire la performance de l'Indice tout en acceptant ses risques et sa volatilité associés

Jour ouvrable Tout jour d'ouverture complète d'Euronext Paris.

Jour de transaction Les ordres reçus et acceptés un Jour ouvrable à 14 h 00 HEC au plus tard sont généralement traités sur la base de la VL du prochain jour qui est aussi un jour ouvrable bancaire complet en France, aux États-Unis, en Allemagne, au Japon, au Royaume-Uni et au Canada. Le règlement des transactions a lieu dans un délai de deux jours ouvrables après le jour de transaction concerné.

En outre, les valeurs liquidatives techniques (« T-VL ») peuvent être calculées et publiées tout jour civil (à l'exception des samedis et des dimanches) qui ne soit ni un jour ouvré ni un jour de transaction. Ces T-VL n'ont qu'une valeur indicative et ne serviront pas de base pour l'achat, la conversion, le rachat et/ou le transfert d'actions.

Jour de publication de la Valeur liquidative : Jour de transaction +1

Échange Autorisé

PRINCIPALES CLASSES D' ACTIONS ET COMMISSIONS

Classe d'actions	Devise	Investissement initial min.*	Commissions pour opérations sur actions		Commissions annuelles	
			Achat (max.)	Échange (max.)	Gestion (max.)	Administration (max.)
UCITS ETF DR - HEDGED EUR	EUR	1 000 000 USD	3,00 %	1,00 %	0,06 %	0,10 %
UCITS ETF DR - USD	USD	1 000 000 USD	3,00 %	1,00 %	0,04 %	0,10 %

Voir la section « Remarques relatives aux frais du Compartiment » du prospectus. D'autres classes d'actions peuvent être proposées. La liste des classes actuelles est consultable sur amundi.lu/amundi-index-solutions.

* Ces montants minimums sont appliqués en USD ou en montants équivalents dans la devise de la classe d'actions concernée.

Avertissement du fournisseur d'indice

« Bloomberg® » et l'Indice Bloomberg MSCI Global Aggregate 500MM ex Securitized 1- 5 Year Sustainable SRI Sector Neutral sont des marques de service de Bloomberg Finance L.P. et de ses sociétés affiliées, y compris Bloomberg Index Services Limited (« BISL »), l'administrateur de l'indice (collectivement « Bloomberg »), ont fait l'objet d'une licence accordée, pour certains besoins, à Amundi Asset Management.

Les Compartiments ne sont ni sponsorisés, ni approuvés, ni vendus ni promus par Bloomberg. Bloomberg ne fait aucune déclaration ou garantie, explicite ou implicite, aux propriétaires ou contreparties du Compartiment AMUNDI GLOBAL AGG SRI 1-5 ou à tout membre du public concernant l'opportunité d'investir dans des titres en général ou dans le Compartiment AMUNDI GLOBAL AGG SRI 1-5 en particulier. L'unique lien de Bloomberg avec Amundi Asset Management est une concession de licence de certaines marques commerciales, appellations commerciales et marques de service, ainsi que de l'Indice Bloomberg MSCI Global Aggregate 500MM ex Securitized 1- 5 Year Sustainable SRI Sector Neutral, qui est défini, constitué et calculé par BISL en toute indépendance par rapport à Amundi Asset Management ou AMUNDI GLOBAL AGG SRI 1- 5. Bloomberg n'est pas tenu de prendre en compte les besoins d'Amundi Asset Management ou des propriétaires du Compartiment AMUNDI GLOBAL AGG SRI 1-5 dans le cadre de la définition, de la constitution ou du calcul de l'Indice Bloomberg MSCI Global Aggregate 500MM ex Securitized 1-5 Year Sustainable SRI Sector Neutral. Bloomberg n'est ni responsable ni partie prenante de la définition des prix des parts à émettre par le Compartiment AMUNDI GLOBAL AGG SRI 1-5, pas plus que du calendrier ou des volumes d'émission. Bloomberg n'a aucune obligation ou responsabilité, y compris, mais sans s'y limiter, envers les clients du Compartiment AMUNDI GLOBAL AGG SRI 1-5, en lien avec l'administration, la commercialisation ou la négociation du Compartiment AMUNDI GLOBAL AGG SRI 1- 5.

BLOOMBERG NE GARANTIT PAS L'EXACTITUDE NI L'EXHAUSTIVITÉ DE L'INDICE BLOOMBERG MSCI GLOBAL AGGREGATE 500MM EX SECURITIZED 1- 5 YEAR SUSTAINABLE SRI SECTOR NEUTRAL, NI DES DONNÉES Y FIGURANT, ET NE PEUT ÊTRE TENUE RESPONSABLE DE TOUTE ERREUR, OMISSION OU INTERRUPTION S'Y RAPPORANT. BLOOMBERG NE DONNE AUCUNE GARANTIE, EXPRESSE OU IMPLICITE, QUANT AUX RÉSULTATS DEVANT ÊTRE OBTENUS PAR AMUNDI ASSET MANAGEMENT, LES PROPRIÉTAIRES DU COMPARTIMENT AMUNDI GLOBAL AGG SRI 1-5 OU TOUTE AUTRE PERSONNE OU ENTITÉ, ET PROVENANT DE L'UTILISATION DE L'INDICE BLOOMBERG MSCI GLOBAL AGGREGATE 500MM EX SECURITIZED 1- 5 YEAR SUSTAINABLE SRI SECTOR NEUTRAL OU DE TOUTE INFORMATION Y FIGURANT. BLOOMBERG NE DONNE AUCUNE GARANTIE, EXPRESSE OU IMPLICITE, ET DÉCLINE EXPRESSÉMENT TOUTE GARANTIE DE QUALITÉ MARCHANDE OU D'ADÉQUATION À UN USAGE PARTICULIER OU D'UTILISATION EN CE QUI CONCERNE L'INDICE BLOOMBERG MSCI GLOBAL AGGREGATE 500MM EX SECURITIZED 1- 5 YEAR SUSTAINABLE SRI SECTOR NEUTRAL OU TOUTE INFORMATION Y FIGURANT. SANS PRÉJUDICE DE CE QUI PRÉCÈDE, DANS LA MESURE MAXIMALE AUTORISÉE PAR LA LOI, BLOOMBERG, SES CONCÉDANTS DE LICENCE ET LEURS EMPLOYÉS, SOUS-TRAITANTS, AGENTS, FOURNISSEURS ET PRESTATAIRES DE SERVICES RESPECTIFS NE SAURAIENT ÊTRE TENUS RESPONSABLES QUE CE SOIT POUR TOUT DOMMAGE OU PRÉJUDICE, DIRECT, INDIRECT, CONSÉCUTIF, ACCESSOIRE, PUNITIF OU AUTRE, EN LIEN AVEC LE COMPARTIMENT AMUNDI GLOBAL AGG SRI 1-5 OU AVEC L'INDICE BLOOMBERG MSCI GLOBAL AGGREGATE 500MM EX SECURITIZED 1- 5 YEAR SUSTAINABLE SRI SECTOR NEUTRAL OU DE TOUTE DONNÉE OU VALEUR Y AFFÉRENTE, AU TITRE DE LEUR NÉGLIGENCE OU DE TOUT AUTRE MOTIF, MÊME S'ILS ONT ÉTÉ AVERTIS DE LA POSSIBILITÉ DE SURVENANCE DE TELS DOMMAGES.

Objectif et politique d'investissement

Objectif

Répliquer la performance de l'indice Bloomberg MSCI Global Corporate ESG Sustainability SRI 1-5 Year (l'« Indice ») et minimiser l'écart de suivi entre la valeur liquidative du compartiment et la performance de l'Indice.

Le compartiment est un produit financier qui promet, entre autres caractéristiques, des caractéristiques ESG en vertu de l'Article 8 du Règlement « Disclosure », comme décrit plus en détail dans l'Annexe 1 : Informations relatives aux critères ESG du présent Prospectus.

Description de l'Indice

- Description générale de l'Indice

L'indice Bloomberg MSCI Global Corporate ESG Sustainability SRI 1-5 Year est un indice obligataire composé de titres de créance d'entreprises de qualité « investment grade » à taux fixe multidevises, dont l'échéance résiduelle est comprise entre 1 an (inclus) et 5 ans (exclus), qui applique des critères sectoriels et ESG supplémentaires pour l'éligibilité des titres.

L'Indice est un Indice de rendement total : les coupons versés par les composantes indiciaires sont inclus dans le rendement de l'indice.

- Devise de l'Indice : Dollar américain
- Composition de l'Indice

L'univers applicable comprend des titres de créance d'entreprises de qualité « investment grade » à taux fixe multidevises, assortis d'une échéance résiduelle supérieure à 1 an et inférieure à 5 ans et d'un encours minimum avec un volume d'émission minimum fixe déterminé pour chaque devise éligible, comme décrit plus en détail à l'Annexe 1 - Informations relatives aux critères ESG du présent Prospectus.

- Révision de l'Indice

L'Indice fait l'objet d'un rééquilibrage mensuel.

- Publication de l'Indice

L'Indice est calculé et publié par Bloomberg.

La valeur de l'Indice Bloomberg MSCI Global Corporate ESG Sustainability SRI 1-5 Year est disponible sur Bloomberg. À la date du présent prospectus, le symbole boursier est : I36068US

La performance répliquée par l'Indice est le cours de clôture des marchés boursiers locaux qui y sont représentés. Les cours servant au calcul de l'indice sont les cours acheteurs. Le cours initial des titres d'entreprise nouvellement émis intégrant l'indice correspond au prix d'offre.

On trouvera sur bloomberg.com la méthodologie sous-tendant cet indice Bloomberg, sa composition, les règles de révision et un complément d'information sur les composantes indiciaires sous-jacentes

Processus de gestion

L'exposition à l'Indice sera réalisée par le biais d'une Réplication directe, principalement en investissant directement dans des valeurs mobilières et/ou d'autres actifs éligibles représentant les composantes indiciaires.

Le Compartiment a l'intention de mettre en œuvre un modèle de réplication échantillonnée afin de répliquer la performance de l'Indice et il n'est par conséquent pas prévu que le Compartiment détienne chacune des composantes indiciaires sous-jacentes à tout moment ou qu'il les détienne dans la même proportion que leurs pondérations dans l'Indice. Le compartiment peut également détenir des titres qui ne sont pas des composantes indiciaires sous-jacentes.

Le compartiment intègre les risques en matière de durabilité et prend en compte les principales incidences négatives des investissements sur les facteurs de durabilité dans son processus d'investissement, comme indiqué plus en détail à la section « Investissement durable » du présent prospectus, et, conformément à la section « Méthodes de réplication », ne détiendra aucun titre de sociétés impliquées dans la production ou la vente d'armes controversées, de sociétés en violation des conventions internationales relatives aux droits de l'homme ou au droit du travail, ou de sociétés impliquées dans des secteurs controversés : le tabac, le charbon thermique, les armes nucléaires ou le pétrole & gaz non conventionnels.

Écart de suivi

L'écart de suivi indique la volatilité de la différence entre le rendement du compartiment et celui de son Indice. Dans des conditions de marché normales, on s'attend à ce que le compartiment réplique la performance de l'Indice avec un écart de suivi pouvant atteindre 1 %. Le rendement, utilisé pour calculer l'écart de suivi du compartiment, est déterminé avant de prendre en compte tout mécanisme de swing pricing.

Valeurs mobilières et instruments dérivés – techniques et instruments

Pour gérer les entrées et sorties de fonds ainsi que les spécificités de certains marchés d'actions locaux (accès au marché, liquidité, fiscalité locale), le Gestionnaire pourra combiner la réplication directe avec une réplication par le biais d'instruments dérivés tels que des contrats à terme standardisés. Dans le cas d'une telle réplication, le compartiment peut détenir des dépôts tout en conservant une exposition totale à l'Indice.

Le compartiment peut recourir à n'importe quel type de techniques et instruments de gestion efficace de portefeuilles concernant les valeurs mobilières et les instruments du marché monétaire, par exemple le prêt, l'emprunt et les conventions de prise et de mise en pension de titres à des fins de gestion efficace de portefeuille, conformément aux conditions énoncées aux sections « Techniques et instruments sur les opérations de financement de titres » et « Méthodes de réplication » du présent prospectus. De tels instruments et techniques peuvent par exemple servir à générer des revenus supplémentaires. Les proportions maximales et prévues des actifs du Compartiment qui peuvent être soumises aux SFT et TRS sont divulguées dans le tableau « UTILISATION D'OPÉRATIONS FINANCIÈRES SUR TITRES ET SWAPS SUR RENDEMENT TOTAL ».

Devise de référence du compartiment : Dollar américain

Gestionnaire d'investissement

Amundi Asset Management

Risques principaux

Pour plus d'informations, se reporter à la section « Description des risques ».

Risques liés à des conditions de marché normales

Crédit	Gestion
Instruments dérivés	Marché
Réplication de l'indice	Réplication indice par échantillonnage
Taux d'intérêt	Investissement durable
Fonds de placement	Utilisation de techniques et d'instruments
Cotation liquidité marché (classe d'actions ETF)	

Risques liés à des conditions de marché inhabituelles

Contreparties	Liquidité
Exploitation	Pratiques normales
Défaut	

Mode de gestion des risques Engagement

Planifier votre investissement

Conçu pour les investisseurs qui comprennent les risques associés au compartiment et envisagent d'investir pour une durée d'au moins 4 ans.

Ce compartiment peut intéresser des investisseurs qui :

- recherchent une croissance à long terme de leurs investissements ;
- cherchent à reproduire la performance de l'Indice tout en acceptant ses risques et sa volatilité associés

Jour ouvrable Tout jour d'ouverture complète d'Euronext Paris.

Jour de transaction Les ordres reçus et acceptés un Jour ouvrable à 14 h 00 HEC au plus tard seront généralement traités sur la base de la VL du premier jour ouvrable suivant (y compris le jour ouvrable de réception des ordres en question) qui est aussi un jour ouvrable bancaire complet aux États-Unis, en Allemagne, au Royaume-Uni et en France. Le règlement des transactions a lieu dans un délai de deux Jours ouvrables après le jour de transaction concerné.

En outre, les valeurs liquidatives techniques (« T-VL ») peuvent être calculées et publiées tout jour civil (à l'exception des samedis et des dimanches) qui ne soit ni un jour ouvré ni un jour de transaction. Ces T-VL n'ont qu'une valeur indicative et ne serviront pas de base pour l'achat, la conversion, le rachat et/ou le transfert d'actions.

Jour de publication de la Valeur liquidative : Jour de transaction +1

Échange Autorisé

PRINCIPALES CLASSES D' ACTIONS ET COMMISSIONS

Classe d'actions	Devise	Investissement initial min.*	Commissions pour opérations sur actions		Commissions annuelles	
			Achat (max.)	Échange (max.)	Gestion (max.)	Administration (max.)
AE	EUR	-	4,50 %	1,00 %	0,25 %	0,10 %
IE	EUR	500 000 USD	2,50 %	1,00 %	0,10 %	0,10 %
UCITS ETF - HEDGED GBP	GBP	1 000 000 USD	3,00 %	1,00 %	0,09 %	0,06 %
UCITS ETF DR	USD	1 000 000 USD	3,00 %	1,00 %	0,10 %	0,10 %

Voir la section « Remarques relatives aux frais du Compartiment » du prospectus. D'autres classes d'actions peuvent être proposées. La liste des classes actuelles est consultable sur amundi.lu/amundi-index-solutions.

* Ces montants minimums sont appliqués en USD ou en montants équivalents dans la devise de la classe d'actions concernée.

Avertissement du fournisseur d'indice

« Bloomberg® » et l'Indice Bloomberg MSCI Global Corporate ESG Sustainability SRI 1-5 Year sont des marques de service de Bloomberg Finance L.P. et de ses sociétés affiliées, y compris Bloomberg Index Services Limited (« BISL »), l'administrateur de l'indice (collectivement « Bloomberg »), et ont fait l'objet d'une licence accordée, pour certains besoins, à Amundi Asset Management.

Les Compartiments ne sont ni sponsorisés, ni approuvés, ni vendus ni promus par Bloomberg. Bloomberg ne fait aucune déclaration ou garantie, explicite ou implicite, aux propriétaires ou contreparties du Compartiment AMUNDI GLOBAL CORP SRI 1-5Y ou à tout membre du public concernant l'opportunité d'investir dans des titres en général ou dans le Compartiment AMUNDI GLOBAL CORP SRI 1-5Y en particulier. L'unique lien de Bloomberg avec Amundi Asset Management est une concession de licence de certaines marques commerciales, appellations commerciales et marques de service, ainsi que de l'Indice Bloomberg MSCI Global Corporate ESG Sustainability SRI 1-5 Year, qui est défini, constitué et calculé par BISL en toute indépendance par rapport à Amundi Asset Management ou AMUNDI GLOBAL CORP SRI 1-5Y. Bloomberg n'est pas tenu de prendre en compte les besoins d'Amundi Asset Management ou des porteurs de parts du Compartiment AMUNDI GLOBAL CORP SRI 1-5Y dans le cadre de la définition, de la constitution ou du calcul de l'Indice Bloomberg MSCI Global Corporate ESG Sustainability SRI 1-5 Year. Bloomberg n'est ni responsable ni partie prenante de la définition des prix des parts à émettre par le Compartiment AMUNDI GLOBAL CORP SRI 1-5Y, pas plus que du calendrier ou des volumes d'émission. Bloomberg n'a aucune obligation ou responsabilité, y compris, mais sans s'y limiter, envers les clients du Compartiment AMUNDI GLOBAL CORP SRI 1-5Y, en lien avec l'administration, la commercialisation ou la négociation du Compartiment AMUNDI GLOBAL CORP SRI 1-5Y.

BLOOMBERG NE GARANTIT PAS L'EXACTITUDE NI L'EXHAUSTIVITÉ DE L'INDICE BLOOMBERG MSCI GLOBAL CORPORATE ESG SUSTAINABILITY SRI 1-5 YEAR, NI DES DONNÉES Y FIGURANT, ET NE PEUT ÊTRE TENUE RESPONSABLE DE TOUTE ERREUR, OMISSION OU INTERRUPTION S'Y RAPPORTANT. BLOOMBERG NE DONNE AUCUNE GARANTIE, EXPRESSE OU IMPLICITE, QUANT AUX RÉSULTATS DEVANT ÊTRE OBTENUS PAR AMUNDI ASSET MANAGEMENT, LES PROPRIÉTAIRES DU COMPARTIMENT AMUNDI GLOBAL CORP SRI 1-5Y OU TOUTE AUTRE PERSONNE OU ENTITÉ, ET PROVENANT DE L'UTILISATION DE L'INDICE BLOOMBERG MSCI GLOBAL CORPORATE ESG SUSTAINABILITY SRI 1-5 YEAR OU DE TOUTE INFORMATION Y FIGURANT. BLOOMBERG NE DONNE AUCUNE GARANTIE, EXPRESSE OU IMPLICITE, ET DÉCLINE EXPRESSÉMENT TOUTE GARANTIE DE QUALITÉ MARCHANDE OU D'ADÉQUATION À UN USAGE PARTICULIER OU D'UTILISATION EN CE QUI CONCERNE L'INDICE BLOOMBERG MSCI GLOBAL CORPORATE ESG SUSTAINABILITY SRI 1-5 YEAR OU TOUTE INFORMATION Y FIGURANT. SANS PRÉJUDICE DE CE QUI PRÉCÈDE, DANS LA MESURE MAXIMALE AUTORISÉE PAR LA LOI, BLOOMBERG, SES CONCÉDANTS DE LICENCE ET LEURS EMPLOYÉS, SOUS-TRAITANTS, AGENTS, FOURNISSEURS ET PRESTATAIRES DE SERVICES RESPECTIFS NE SAURAIENT ÊTRE TENUS RESPONSABLES DE QUELQUE NATURE QUE CE SOIT POUR TOUT DOMMAGE OU PRÉJUDICE, DIRECT, INDIRECT, CONSÉCUTIF, ACCESSOIRE, PUNITIF OU AUTRE, EN LIEN AVEC LE COMPARTIMENT AMUNDI GLOBAL CORP SRI 1-5Y OU AVEC L'INDICE BLOOMBERG MSCI GLOBAL CORPORATE ESG SUSTAINABILITY SRI 1-5 YEAR OU DE TOUTE DONNÉE OU VALEUR Y AFFÉRENTE, AU TITRE DE LEUR NÉGLIGENCE OU DE TOUT AUTRE MOTIF, MÊME S'ILS ONT ÉTÉ AVERTIS DE LA POSSIBILITÉ DE SURVENANCE DE TELS DOMMAGES.

AMUNDI INDEX EURO CORPORATE SRI

Objectif et politique d'investissement

Objectif

Répliquer la performance de l'Indice Bloomberg MSCI Euro Corporate ESG Sustainability SRI (l'« Indice »), et minimiser l'écart de suivi entre la valeur liquidative du compartiment et la performance de l'Indice.

Le compartiment est un produit financier qui promeut, entre autres caractéristiques, des caractéristiques ESG en vertu de l'Article 8 du Règlement « Disclosure », comme décrit plus en détail dans l'Annexe 1 : Informations relatives aux critères ESG du présent Prospectus.

Description de l'Indice

- Description générale de l'Indice

L'Indice Bloomberg MSCI Euro Corporate ESG Sustainability SRI est un indice obligataire représentatif de l'univers des titres à taux fixe « investment grade » libellés en euro, qui suit les règles de l'Indice Bloomberg Euro Aggregate Corporate (l'« Indice cadre ») et applique des critères sectoriels et ESG pour la sélection des titres.

L'Indice est un Indice de rendement total : les coupons versés par les composantes indicielles sont inclus dans le rendement de l'indice.

- Devise de l'Indice : euro
- Composition de l'Indice

L'univers applicable comprend tous les titres constituant l'Indice cadre (c'est-à-dire des obligations libellées en euro, de qualité « investment grade » à taux fixe dont l'échéance résiduelle est supérieure à 1 an et dont l'encours minimum est de 300 millions EUR). L'intégration à l'Indice dépend de la devise de libellé de l'obligation et non du risque associé au pays de l'émetteur, comme décrit plus en détail dans l'Annexe 1 : Informations relatives aux critères ESG du présent Prospectus.

- Révision de l'Indice

L'Indice fait l'objet d'un rééquilibrage mensuel.

- Publication de l'Indice

L'Indice est calculé et publié par Bloomberg.

La valeur de l'Indice Bloomberg MSCI Euro Corporate ESG Sustainability SRI est disponible sur Bloomberg. À la date du présent prospectus, le symbole boursier est : I35570EU

La performance répliquée par l'Indice correspond au « fixing » de 17 h 15 (heure de Paris). Les cours servant au calcul de l'Indice sont les cours acheteurs. Le cours initial des titres d'entreprise nouvellement émis intégrant l'indice correspond au prix d'offre ; passé un délai d'un mois, c'est le cours acheteur qui est employé.

On trouvera sur bloomberg.com la méthodologie sous-tendant cet indice Bloomberg, sa composition, les règles de révision et un complément d'information sur les composantes indicielles sous-jacentes

Processus de gestion

L'exposition à l'Indice sera réalisée par le biais d'une Réplication directe, principalement en investissant directement dans des valeurs mobilières et/ou d'autres actifs éligibles représentant les composantes indicielles.

Le Compartiment a l'intention de mettre en œuvre un modèle de réplication échantillonnée afin de répliquer la performance de l'Indice et il n'est par conséquent pas prévu que le Compartiment détienne chacune des composantes indicielles sous-jacentes à tout moment ou qu'il les détienne dans la même proportion que leurs pondérations dans l'Indice. Le compartiment peut également détenir des titres qui ne sont pas des composantes indicielles sous-jacentes.

Le compartiment intègre les risques en matière de durabilité et prend en compte les principales incidences négatives des investissements sur les facteurs de durabilité dans son processus d'investissement, comme indiqué plus en détail à la section « Investissement durable » du présent prospectus, et, conformément à la section « Méthodes de réplication », ne détiendra aucun titre de sociétés impliquées dans la production ou la vente d'armes controversées, de sociétés en violation des conventions internationales relatives aux droits de l'homme ou au droit du travail, ou de sociétés impliquées dans des secteurs controversés : le tabac, le charbon thermique, les armes nucléaires ou le pétrole & gaz non conventionnels.

Écart de suivi

L'écart de suivi indique la volatilité de la différence entre le rendement du compartiment et celui de son Indice. Dans des conditions de marché normales, on s'attend à ce que le compartiment réplique la performance de l'Indice avec un écart de suivi pouvant atteindre 1 %. Le rendement, utilisé pour calculer l'écart de suivi du compartiment, est déterminé avant de prendre en compte tout mécanisme de swing pricing.

Valeurs mobilières et instruments dérivés – techniques et instruments

Pour gérer les entrées et sorties de fonds ainsi que les spécificités de certains marchés d'actions locaux (accès au marché, liquidité, fiscalité locale), le Gestionnaire pourra combiner la réplication directe avec une réplication par le biais d'instruments dérivés tels que des contrats à terme standardisés. Dans le cas d'une telle réplication, le compartiment peut détenir des dépôts tout en conservant une exposition totale à l'Indice.

Le compartiment peut recourir à n'importe quel type de techniques et instruments de gestion efficace de portefeuilles concernant les valeurs mobilières et les instruments du marché monétaire, par exemple le prêt, l'emprunt et les conventions de prise et de mise en pension de titres à des fins de gestion efficace de portefeuille, conformément aux conditions énoncées aux sections « Techniques et instruments sur les opérations de financement de titres » et « Méthodes de réplication » du présent prospectus. De tels instruments et techniques peuvent par exemple servir à générer des revenus supplémentaires.

Les proportions maximales et prévues des actifs du Compartiment qui peuvent être soumises aux SFT et TRS sont divulguées dans le tableau « UTILISATION D'OPÉRATIONS FINANCIÈRES SUR TITRES ET SWAPS SUR RENDEMENT TOTAL ».

Devise de référence du compartiment : euro

Gestionnaire d'investissement

Amundi Asset Management

Risques principaux

Pour plus d'informations, se reporter à la section « Description des risques ».

Risques liés à des conditions de marché normales

Crédit	Gestion
Devise	Marché
Instruments dérivés	Réplication indice par échantillonnage
Réplication de l'indice	Investissement durable
Taux d'intérêt	Utilisation de techniques et d'instruments
Fonds de placement	
Cotation liquidité marché (classe d'actions ETF)	

Risques liés à des conditions de marché inhabituelles

Contreparties	Liquidité
Exploitation	Pratiques normales
Mode de gestion des risques	Engagement

Planifier votre investissement

Conçu pour les investisseurs qui comprennent les risques associés au compartiment et envisagent d'investir pour une durée d'au moins 4 ans.

Ce compartiment peut intéresser des investisseurs qui :

- recherchent une croissance à long terme de leurs investissements ;
- cherchent à reproduire la performance de l'Indice tout en acceptant ses risques et sa volatilité associés

Jour ouvrable Tout jour d'ouverture complète d'Euronext Paris.

Jour de transaction Les ordres reçus et acceptés un Jour ouvrable à 14 h 00 HEC au plus tard sont généralement traités sur la base de la VL du prochain jour ouvrable (y compris le jour ouvrable de réception des ordres en question) qui est aussi un jour ouvrable bancaire complet en Allemagne et au Royaume-Uni. Le règlement des transactions a lieu dans un délai de deux Jours ouvrables après le jour de transaction concerné.

En outre, les valeurs liquidatives techniques (« T-VL ») peuvent être calculées et publiées tout jour civil (à l'exception des samedis et des dimanches) qui ne soit ni un jour ouvré ni un jour de transaction. Ces T-VL n'ont qu'une valeur indicative et ne serviront pas de base pour l'achat, la conversion, le rachat et/ou le transfert d'actions.

Jour de publication de la Valeur liquidative : Jour de transaction +1

Échange Autorisé

PRINCIPALES CLASSES D' ACTIONS ET COMMISSIONS

			Commissions pour opérations sur actions		Commissions annuelles	
Classe d'actions	Devise	Investissement initial min.*	Achat (max.)	Échange (max.)	Gestion (max.)	Administration (max.)
AE	EUR	-	4,50 %	1,00 %	0,20 %	0,15 %
IE	EUR	500 000 USD	2,50 %	1,00 %	0,10 %	0,05 %
UCITS ETF DR	EUR	1 000 000 USD	3,00 %	1,00 %	0,04 %	0,10 %
UCITS ETF 2 DR	EUR	1 000 000 USD	3,00 %	2,00 %	0,09 %	0,07 %

Voir la section « Remarques relatives aux frais du Compartiment » du prospectus. D'autres classes d'actions peuvent être proposées. La liste des classes actuelles est consultable sur amundi.lu/amundi-index-solutions.

* Ces montants minimums sont appliqués en USD ou en montants équivalents dans la devise de la classe d'actions concernée.

Avertissement du fournisseur d'indice

« Bloomberg® » et l'Indice Bloomberg MSCI Euro Corporate ESG Sustainability SRI sont des marques de service de Bloomberg Finance L.P. et de ses sociétés affiliées, y compris Bloomberg Index Services Limited (« BISL »), l'administrateur de l'indice (collectivement « Bloomberg »), et ont fait l'objet d'une licence accordée, pour certains besoins, à Amundi Asset Management.

Les Compartiments ne sont ni sponsorisés, ni approuvés, ni vendus ni promus par Bloomberg. Bloomberg ne fait aucune déclaration ou garantie, explicite ou implicite, aux propriétaires ou contreparties du Compartiment AMUNDI INDEX EURO CORPORATE SRI ou à tout membre du public concernant l'opportunité d'investir dans des titres en général ou dans le Compartiment AMUNDI INDEX EURO CORPORATE SRI en particulier. L'unique lien de Bloomberg avec Amundi Asset Management est une concession de licence de certaines marques commerciales, appellations commerciales et marques de service, ainsi que de l'Indice Bloomberg MSCI Euro Corporate ESG Sustainability SRI, qui est défini, constitué et calculé par BISL en toute indépendance par rapport à Amundi Asset Management ou AMUNDI INDEX EURO CORPORATE SRI. Bloomberg n'est pas tenue de prendre en compte les besoins d'Amundi Asset Management ou des porteurs de parts du Compartiment AMUNDI INDEX EURO CORPORATE SRI dans le cadre de la définition, de la constitution ou du calcul de l'Indice Bloomberg MSCI Euro Corporate ESG Sustainability SRI. Bloomberg n'est ni responsable ni partie prenante de la définition des prix des parts à émettre par le Compartiment AMUNDI INDEX EURO CORPORATE SRI, pas plus que du calendrier ou des volumes d'émission. Bloomberg n'a aucune obligation ou responsabilité, y compris, mais sans s'y limiter, envers les clients du Compartiment AMUNDI INDEX EURO CORPORATE SRI, en lien avec l'administration, la commercialisation ou la négociation du Compartiment AMUNDI INDEX EURO CORPORATE SRI.

BLOOMBERG NE GARANTIT PAS L'EXACTITUDE NI L'EXHAUSTIVITÉ DE L'INDICE BLOOMBERG MSCI EURO CORPORATE ESG SUSTAINABILITY SRI NI DES DONNÉES Y FIGURANT, ET NE PEUT ÊTRE TENUE RESPONSABLE DE TOUTE ERREUR, OMISSION OU INTERRUPTION S'Y RAPPORANT. BLOOMBERG NE DONNE AUCUNE GARANTIE, EXPRESSE OU IMPLICITE, QUANT AUX RÉSULTATS DEVANT ÊTRE OBTENUS PAR AMUNDI ASSET MANAGEMENT, LES PROPRIÉTAIRES DU COMPARTIMENT AMUNDI INDEX EURO CORPORATE SRI OU TOUTE AUTRE PERSONNE OU ENTITÉ, ET PROVENANT DE L'UTILISATION DE L'INDICE BLOOMBERG MSCI EURO CORPORATE ESG SUSTAINABILITY SRI OU DE TOUTE INFORMATION Y FIGURANT. BLOOMBERG NE DONNE AUCUNE GARANTIE, EXPRESSE OU IMPLICITE, ET DÉCLINE EXPRESSÉMENT TOUTE GARANTIE DE QUALITÉ MARCHANDE OU D'ADÉQUATION À UN USAGE PARTICULIER OU D'UTILISATION EN CE QUI CONCERNE L'INDICE BLOOMBERG MSCI EURO CORPORATE ESG SUSTAINABILITY SRI OU TOUTE INFORMATION Y FIGURANT. SANS PRÉJUDICE DE CE QUI PRÉCÈDE, DANS LA MESURE MAXIMALE AUTORISÉE PAR LA LOI, BLOOMBERG, SES CONCÉDANTS DE LICENCE ET LEURS EMPLOYÉS, SOUS-TRAITANTS, AGENTS, FOURNISSEURS ET PRESTATAIRES DE SERVICES RESPECTIFS NE SAURAIENT ÊTRE TENUS RESPONSABLES À QUELQUE ÉGARD QUE CE SOIT POUR TOUT DOMMAGE OU PRÉJUDICE, DIRECT, INDIRECT, CONSÉCUTIF, ACCESSOIRE, PUNITIF OU AUTRE, EN LIEN AVEC LE COMPARTIMENT AMUNDI INDEX EURO CORPORATE SRI, AVEC L'INDICE BLOOMBERG MSCI EURO CORPORATE ESG SUSTAINABILITY SRI OU AVEC TOUTE DONNÉE OU VALEUR Y AFFÉRENTE, AU TITRE DE LEUR NÉGLIGENCE OU DE TOUT AUTRE MOTIF, MÊME S'ILS ONT ÉTÉ AVERTIS DE LA POSSIBILITÉ DE SURVENANCE DE TELS DOMMAGES.

Objectif et politique d'investissement

Objectif

Répliquer la performance de l'Indice Bloomberg MSCI Euro Aggregate Sustainable SRI Sector Neutral (l'« Indice ») et minimiser l'écart de suivi entre la valeur liquidative du compartiment et la performance de l'Indice.

Le compartiment est un produit financier qui promeut, entre autres caractéristiques, des caractéristiques ESG en vertu de l'Article 8 du Règlement « Disclosure », comme décrit plus en détail dans l'Annexe 1 : Informations relatives aux critères ESG du présent Prospectus.

Description de l'Indice

- Description générale de l'Indice

L'Indice Bloomberg MSCI Euro Aggregate Sustainable SRI Sector Neutral est un indice obligataire représentatif de l'univers des titres à taux fixe de qualité « investment grade » libellés en euros qui suit les règles de l'Indice Bloomberg Euro Aggregate (l'« Indice cadre ») et applique des critères sectoriels et ESG pour la sélection des titres.

L'Indice est un Indice de rendement total : les coupons versés par les composantes indiciaires sont inclus dans le rendement de l'Indice.

- Devise de l'Indice : euro
- Composition de l'Indice

L'univers d'investissement comprend toutes les sociétés composant l'Indice cadre (c'est-à-dire les obligations investment grade libellées en euros à taux fixe, y compris les bons du Trésor, les titres d'État, d'entreprises et titrisées). L'intégration à l'Indice dépend de la devise de libellé de l'obligation et non du risque associé au pays de l'émetteur, comme décrit plus en détail dans l'Annexe 1 : Informations relatives aux critères ESG du présent Prospectus.

- Révision de l'Indice

L'Indice fait l'objet d'un rééquilibrage mensuel.

- Publication de l'Indice

L'Indice est calculé et publié par Bloomberg.

La valeur de l'Indice Bloomberg MSCI Euro Aggregate Sustainable SRI Sector Neutral est disponible sur Bloomberg. À la date du présent prospectus, le symbole boursier est : I35394EU

On trouvera sur bloomberg.com la méthodologie sous-tendant cet indice Bloomberg, sa composition, les règles de révision et un complément d'information sur les composantes indiciaires sous-jacentes

Processus de gestion

L'exposition à l'Indice sera réalisée par le biais d'une Réplication directe, principalement en investissant directement dans des valeurs mobilières et/ou d'autres actifs éligibles représentant les composantes indiciaires.

Le Compartiment a l'intention de mettre en œuvre un modèle de réplication échantillonnée afin de répliquer la performance de l'Indice et il n'est par conséquent pas prévu que le Compartiment détienne chacune des composantes indiciaires sous-jacentes à tout moment ou qu'il les détienne dans la même proportion que leurs pondérations dans l'Indice. Le compartiment peut également détenir des titres qui ne sont pas des composantes indiciaires sous-jacentes.

Le compartiment intègre les risques en matière de durabilité et prend en compte les principales incidences négatives des investissements sur les facteurs de durabilité dans son processus d'investissement, comme indiqué plus en détail à la section « Investissement durable » du présent prospectus, et, conformément à la section « Méthodes de réplication », ne détiendra aucun titre de sociétés impliquées dans la production ou la vente d'armes controversées, de sociétés en violation des conventions internationales relatives aux droits de l'homme ou au droit du travail, ou de sociétés impliquées dans des secteurs controversés : le tabac, le charbon thermique, les armes nucléaires ou le pétrole & gaz non conventionnels.

Écart de suivi

L'écart de suivi indique la volatilité de la différence entre le rendement du compartiment et celui de son Indice. Dans des conditions de marché normales, on s'attend à ce que le compartiment réplique la performance de l'Indice avec un écart de suivi pouvant atteindre 1 %. Le rendement, utilisé pour calculer l'écart de suivi du compartiment, est déterminé avant de prendre en compte tout mécanisme de swing pricing.

Valeurs mobilières et instruments dérivés – techniques et instruments

Pour gérer les entrées et sorties de fonds ainsi que les spécificités de certains marchés d'actions locaux (accès au marché, liquidité, fiscalité locale), le Gestionnaire pourra combiner la réplication directe avec une réplication par le biais d'instruments dérivés tels que des contrats à terme standardisés. Dans le cas d'une telle réplication, le compartiment peut détenir des dépôts tout en conservant une exposition totale à l'Indice.

Le compartiment peut recourir à n'importe quel type de techniques et instruments de gestion efficace de portefeuilles concernant les valeurs mobilières et les instruments du marché monétaire, par exemple le prêt, l'emprunt et les conventions de prise et de mise en pension de titres à des fins de gestion efficace de portefeuille, conformément aux conditions énoncées aux sections « Techniques et instruments sur les opérations de financement de titres » et « Méthodes de réplication » du présent prospectus. De tels instruments et techniques peuvent par exemple servir à générer des revenus supplémentaires.

Les proportions maximales et prévues des actifs du Compartiment qui peuvent être soumises aux SFT et TRS sont divulguées dans le tableau « UTILISATION D'OPÉRATIONS FINANCIÈRES SUR TITRES ET SWAPS SUR RENDEMENT TOTAL ».

Devise de référence du compartiment : euro

Gestionnaire d'investissement

Amundi Asset Management

Risques principaux

Pour plus d'informations, se reporter à la section « Description des risques ».

Risques liés à des conditions de marché normales

Crédit	Gestion
Instruments dérivés	Marché
Réplication de l'indice	Réplication indice par échantillonnage
Taux d'intérêt	Investissement durable
Fonds de placement	Utilisation de techniques et d'instruments

Cotation liquidité marché (classe d'actions ETF)

Risques liés à des conditions de marché inhabituelles

Contreparties	Liquidité
Exploitation	Pratiques normales
Défaut	

Mode de gestion des risques Engagement

Planifier votre investissement

Conçu pour les investisseurs qui comprennent les risques associés au compartiment et envisagent d'investir pour une durée d'au moins 4 ans.

Ce compartiment peut intéresser des investisseurs qui :

- recherchent une croissance à long terme de leurs investissements ;
- cherchent à reproduire la performance de l'Indice tout en acceptant ses risques et sa volatilité associés

Jour ouvrable Tout jour d'ouverture complète d'Euronext Paris.

Jour de transaction Les ordres reçus et acceptés un Jour ouvrable à 14 h 00 HEC au plus tard sont généralement traités sur la base de la VL du prochain jour ouvrable (y compris le jour ouvrable de réception des ordres en question) qui est aussi un jour ouvrable bancaire complet en Allemagne, au Royaume-Uni et en France. Le règlement des transactions a lieu dans un délai de deux Jours ouvrables après le jour de transaction concerné.

En outre, les valeurs liquidatives techniques (« T-VL ») peuvent être calculées et publiées tout jour civil (à l'exception des samedis et des dimanches) qui ne soit ni un jour ouvré ni un jour de transaction. Ces T-VL n'ont qu'une valeur indicative et ne serviront pas de base pour l'achat, la conversion, le rachat et/ou le transfert d'actions.

Jour de publication de la Valeur liquidative : Jour de transaction +1

Échange Autorisé

PRINCIPALES CLASSES D' ACTIONS ET COMMISSIONS

			Commissions pour opérations sur actions		Commissions annuelles	
Classe d'actions	Devise	Investissement initial min.*	Achat (max.)	Échange (max.)	Gestion (max.)	Administration (max.)
UCITS ETF DR	EUR	1 000 000 USD	3,00 %	1,00 %	0,06 %	0,10 %
UCITS ETF DR - EUR	EUR	1 000 000 USD	3,00 %	1,00 %	0,06 %	0,10 %

Voir la section « Remarques relatives aux frais du Compartiment » du prospectus. D'autres classes d'actions peuvent être proposées. La liste des classes actuelles est consultable sur amundi.lu/amundi-index-solutions.

* Ces montants minimums sont appliqués en USD ou en montants équivalents dans la devise de la classe d'actions concernée.

Avertissement du fournisseur d'indice

« Bloomberg® » et l'Indice Bloomberg MSCI Euro Aggregate Sustainable SRI Sector Neutral sont des marques de service de Bloomberg Finance L.P. et de ses sociétés affiliées, y compris Bloomberg Index Services Limited (« BISL »), l'administrateur de l'indice (collectivement « Bloomberg »), et ont fait l'objet d'une licence accordée, pour certains besoins, à Amundi Asset Management.

Les Compartiments ne sont ni sponsorisés, ni approuvés, ni vendus ni promus par Bloomberg. Bloomberg ne fait aucune déclaration ou garantie, explicite ou implicite, aux propriétaires ou contreparties du Compartiment AMUNDI INDEX EURO AGG SRI ou à tout membre du public concernant l'opportunité d'investir dans des titres en général ou dans le Compartiment AMUNDI INDEX EURO AGG SRI en particulier. L'unique lien de Bloomberg avec Amundi Asset Management est une concession de licence de certaines marques commerciales, appellations commerciales et marques de service, ainsi que de l'Indice Bloomberg MSCI Euro Aggregate Sustainable SRI Sector Neutral qui est défini, constitué et calculé par BISL en toute indépendance par rapport à Amundi Asset Management ou AMUNDI INDEX EURO AGG SRI. Bloomberg n'est pas tenue de prendre en compte les besoins d'Amundi Asset Management ou des porteurs de parts du Compartiment AMUNDI INDEX EURO AGG SRI dans le cadre de la définition, de la constitution ou du calcul de l'Indice Bloomberg MSCI Euro Aggregate Sustainable SRI Sector Neutral. Bloomberg n'est ni responsable ni partie prenante de la définition des prix des parts à émettre par le Compartiment AMUNDI INDEX EURO AGG SRI, pas plus que du calendrier ou des volumes d'émission. Bloomberg n'a aucune obligation ou responsabilité, y compris, mais sans s'y limiter, envers les clients du Compartiment AMUNDI INDEX EURO AGG SRI, en lien avec l'administration, la commercialisation ou la négociation du Compartiment AMUNDI INDEX EURO AGG SRI.

BLOOMBERG NE GARANTIT PAS L'EXACTITUDE NI L'EXHAUSTIVITÉ DE L'INDICE BLOOMBERG MSCI EURO AGGREGATE SUSTAINABLE SRI SECTOR NEUTRAL, NI DES DONNÉES Y FIGURANT, ET NE PEUT ÊTRE TENUE RESPONSABLE DE TOUTE ERREUR, OMISSION OU INTERRUPTION S'Y RAPPORANT. BLOOMBERG NE DONNE AUCUNE GARANTIE, EXPRESSE OU IMPLICITE, QUANT AUX RÉSULTATS DEVANT ÊTRE OBTENUS PAR AMUNDI ASSET MANAGEMENT, LES PROPRIÉTAIRES DU COMPARTIMENT AMUNDI INDEX EURO AGG SRI OU TOUTE AUTRE PERSONNE OU ENTITÉ, ET PROVENANT DE L'UTILISATION DE L'INDICE BLOOMBERG MSCI EURO AGGREGATE SUSTAINABLE SRI SECTOR NEUTRAL OU DE TOUTE INFORMATION Y FIGURANT. BLOOMBERG NE DONNE AUCUNE GARANTIE, EXPRESSE OU IMPLICITE, ET DÉCLINE EXPRESSÉMENT TOUTE GARANTIE DE QUALITÉ MARCHANDE OU D'ADÉQUATION À UN USAGE PARTICULIER OU D'UTILISATION EN CE QUI CONCERNE L'INDICE BLOOMBERG MSCI EURO AGGREGATE SUSTAINABLE SRI SECTOR NEUTRAL OU TOUTE INFORMATION Y FIGURANT. SANS PRÉJUDICE DE CE QUI PRÉCÈDE, DANS LA MESURE MAXIMALE AUTORISÉE PAR LA LOI, BLOOMBERG, SES CONCÉDANTS DE LICENCE ET LEURS EMPLOYÉS, SOUS-TRAITANTS, AGENTS, FOURNISSEURS ET PRESTATAIRES DE SERVICES RESPECTIFS NE SAURAIENT ÊTRE TENUS RESPONSABLES À QUELQUE ÉGARD QUE CE SOIT POUR TOUT DOMMAGE OU PRÉJUDICE, DIRECT, INDIRECT, CONSÉCUTIF, ACCESSOIRE, PUNITIF OU AUTRE, EN LIEN AVEC LE COMPARTIMENT AMUNDI INDEX EURO AGG SRI OU AVEC L'INDICE BLOOMBERG MSCI EURO AGGREGATE SUSTAINABLE SRI SECTOR NEUTRAL OU DE TOUTE DONNÉE OU VALEUR Y AFFÉRENTE, AU TITRE DE LEUR NÉGLIGENCE OU DE TOUT AUTRE MOTIF, MÊME S'ILS ONT ÉTÉ AVERTIS DE LA POSSIBILITÉ DE SURVENANCE DE TELS DOMMAGES.

AMUNDI INDEX EURO CORPORATE SRI 0-3 Y

Objectif et politique d'investissement

Objectif

Répliquer la performance de l'Indice Bloomberg MSCI Euro Corporate ESG BBB+ Sustainability SRI 0-3 Year (l'« Indice »), et minimiser l'écart de suivi entre la valeur liquidative du compartiment et la performance de l'Indice.

Le compartiment est un produit financier qui promet, entre autres caractéristiques, des caractéristiques ESG en vertu de l'Article 8 du Règlement « Disclosure », comme décrit plus en détail dans l'Annexe 1 : Informations relatives aux critères ESG du présent Prospectus.

Description de l'Indice

- Description générale de l'Indice

L'Indice Bloomberg MSCI Euro Corporate ESG BBB+ Sustainability SRI 0-3 Year est un indice obligataire représentatif de l'univers des obligations « investment grade » libellées en euros qui suit les règles de l'Indice Bloomberg Euro Aggregate Corporate (« l'Indice cadre ») avec une contrainte d'échéance restante de 0 & 3 ans et applique des critères sectoriels et ESG supplémentaires pour la sélection de titres.

L'Indice est un Indice de rendement total : les coupons versés par les composantes indiciaires sont inclus dans le rendement de l'indice.

- Devise de l'Indice : euro
- Composition de l'Indice

L'univers applicable comprend tous les titres constituant l'Indice cadre (c'est-à-dire des émissions publiques d'obligations d'entreprises à taux fixe de qualité « investment grade » libellées en euro) dont l'échéance résiduelle est de 1 mois à 3 ans à chaque fin de mois, et dont le montant d'émission minimum est de 300 millions EUR. L'intégration à l'Indice dépend de la devise de libellé de l'obligation et non du risque associé au pays de l'émetteur, comme décrit plus en détail dans l'Annexe 1 : Informations relatives aux critères ESG du présent Prospectus.

- Révision de l'Indice

L'Indice fait l'objet d'un rééquilibrage mensuel.

- Publication de l'Indice

L'Indice est calculé et publié par Bloomberg.

La valeur de l'Indice Bloomberg MSCI Euro Corporate ESG BBB+ Sustainability SRI 0-3 Year est disponible sur Bloomberg. À la date du présent prospectus, le symbole boursier est : I34717EU

La performance répliquée par l'Indice correspond au « fixing » de 17 h 15 (heure de Paris). Les cours servant au calcul de l'Indice sont les cours acheteurs. Le cours initial des titres d'entreprise nouvellement émis intégrant l'indice correspond au prix d'offre ; passé un délai d'un mois, c'est le cours acheteur qui est employé.

On trouvera sur bloomberg.com la méthodologie sous-tendant cet indice Bloomberg, sa composition, les règles de révision et un complément d'information sur les composantes indiciaires sous-jacentes

Processus de gestion

L'exposition à l'Indice sera réalisée par le biais d'une Réplication directe, principalement en investissant directement dans des valeurs mobilières et/ou d'autres actifs éligibles représentant les composantes indiciaires.

Le Compartiment a l'intention de mettre en œuvre un modèle de réplication échantillonnée afin de répliquer la performance de l'Indice et il n'est par conséquent pas prévu que le Compartiment détienne chacune des composantes indiciaires sous-jacentes à tout moment ou qu'il les détienne dans la même proportion que leurs pondérations dans l'Indice. Le compartiment peut également détenir des titres qui ne sont pas des composantes indiciaires sous-jacentes.

Le compartiment intègre les risques en matière de durabilité et prend en compte les principales incidences négatives des investissements sur les facteurs de durabilité dans son processus d'investissement, comme indiqué plus en détail à la section « Investissement durable » du présent prospectus, et, conformément à la section « Méthodes de réplication », ne détiendra aucun titre de sociétés impliquées dans la production ou la vente d'armes controversées, de sociétés en violation des conventions internationales relatives aux droits de l'homme ou au droit du travail, ou de sociétés impliquées dans des secteurs controversés : le tabac, le charbon thermique, les armes nucléaires ou le pétrole & gaz non conventionnels.

Écart de suivi

L'écart de suivi indique la volatilité de la différence entre le rendement du compartiment et celui de son Indice. Dans des conditions de marché normales, on s'attend à ce que le compartiment réplique la performance de l'Indice avec un écart de suivi pouvant atteindre 1 %. Le rendement, utilisé pour calculer l'écart de suivi du compartiment, est déterminé avant de prendre en compte tout mécanisme de swing pricing.

Valeurs mobilières et instruments dérivés – techniques et instruments

Pour gérer les entrées et sorties de fonds ainsi que les spécificités de certains marchés d'actions locaux (accès au marché, liquidité, fiscalité locale), le Gestionnaire pourra combiner la réplication directe avec une réplication par le biais d'instruments dérivés tels que des contrats à terme standardisés. Dans le cas d'une telle réplication, le compartiment peut détenir des dépôts tout en conservant une exposition totale à l'Indice.

Le compartiment peut recourir à n'importe quel type de techniques et instruments de gestion efficace de portefeuilles concernant les valeurs mobilières et les instruments du marché monétaire, par exemple le prêt, l'emprunt et les conventions de prise et de mise en pension de titres à des fins de gestion efficace de portefeuille, conformément aux conditions énoncées aux sections « Techniques et instruments sur les opérations de financement de titres » et « Méthodes de réplication » du présent prospectus. De tels instruments et techniques peuvent par exemple servir à générer des revenus supplémentaires.

Les proportions maximales et prévues des actifs du Compartiment qui peuvent être soumises aux SFT et TRS sont divulguées dans le tableau « UTILISATION D'OPÉRATIONS FINANCIÈRES SUR TITRES ET SWAPS SUR RENDEMENT TOTAL ».

Devise de référence du compartiment : euro

Gestionnaire d'investissement

Amundi Asset Management

Risques principaux

Pour plus d'informations, se reporter à la section « Description des risques ».

Risques liés à des conditions de marché normales

Crédit	Gestion		
Devise	Marché		
Instruments dérivés	Réplication	indice	par
Réplication de l'indice	échantillonnage		
Taux d'intérêt	Investissement durable		
Fonds de placement	Utilisation de techniques		et
	d'instruments		

Cotation liquidité marché (classe d'actions ETF)

Risques liés à des conditions de marché inhabituelles

Contreparties	Liquidité
Exploitation	Pratiques normales
Défaut	

Mode de gestion des risques Engagement

Planifier votre investissement

Conçu pour les Investisseurs qui comprennent les risques associés au compartiment et envisagent d'investir pour au moins 18 mois.

Ce compartiment peut intéresser des investisseurs qui :

- recherchent une croissance de court à moyen terme de leurs investissements ;
- cherchent à reproduire la performance de l'Indice tout en acceptant ses risques et sa volatilité associés

Jour ouvrable Tout jour d'ouverture complète d'Euronext Paris.

Jour de transaction Les ordres reçus et acceptés un Jour ouvrable à 14 h 00 HEC au plus tard sont généralement traités sur la base de la VL du prochain jour ouvrable (y compris le jour ouvrable de réception des ordres en question) qui est aussi un jour ouvrable bancaire complet en Allemagne et au Royaume-Uni. Le règlement des transactions a lieu dans un délai de deux Jours ouvrables après le jour de transaction concerné.

En outre, les valeurs liquidatives techniques (« T-VL ») peuvent être calculées et publiées tout jour civil (à l'exception des samedis et des dimanches) qui ne soit ni un jour ouvré ni un jour de transaction. Ces T-VL n'ont qu'une valeur indicative et ne serviront pas de base pour l'achat, la conversion, le rachat et/ou le transfert d'actions.

Jour de publication de la Valeur liquidative : Jour de transaction +1

Échange Autorisé

PRINCIPALES CLASSES D' ACTIONS ET COMMISSIONS

			Commissions pour opérations sur actions		Commissions annuelles	
Classe d'actions	Devise	Investissement initial min.*	Achat (max.)	Échange (max.)	Gestion (max.)	Administration (max.)
IE	EUR	500 000 USD	3,50 %	1,00 %	0,03 %	0,09 %
UCITS ETF DR	EUR	1 000 000 USD	3,00 %	1,00 %	0,03 %	0,09 %

Voir la section « Remarques relatives aux frais du Compartiment » du prospectus. D'autres classes d'actions peuvent être proposées. La liste des classes actuelles est consultable sur amundi.lu/amundi-index-solutions.

* Ces montants minimums sont appliqués en USD ou en montants équivalents dans la devise de la classe d'actions concernée.

Avertissement du fournisseur d'indice

« Bloomberg® » et l'Indice Bloomberg MSCI Euro Corporate ESG BBB+ Sustainability SRI 0-3 Year sont des marques de service de Bloomberg Finance L.P. et de ses sociétés affiliées, y compris Bloomberg Index Services Limited (« BISL »), l'administrateur de l'indice (collectivement « Bloomberg »), et ont fait l'objet d'une licence accordée, pour certains besoins, à Amundi Asset Management.

Les Compartiments ne sont ni sponsorisés, ni approuvés, ni vendus ni promus par Bloomberg. Bloomberg ne fait aucune déclaration ou garantie, explicite ou implicite, aux propriétaires ou contreparties du Compartiment AMUNDI INDEX EURO CORPORATE SRI 0-3 Y ou à tout membre du public concernant l'opportunité d'investir dans des titres en général ou dans le Compartiment AMUNDI INDEX EURO CORPORATE SRI 0-3 Y en particulier. La seule relation entre Bloomberg et Amundi Asset Management est la concession de licences sur certaines marques commerciales, appellations commerciales et marques de service et ainsi que sur l'Indice Bloomberg MSCI Euro Corporate ESG BBB+ Sustainability SRI 0-3 Year, qui est déterminé, composé et calculé par BISL sans tenir compte d'Amundi Asset Management ou du Compartiment AMUNDI INDEX EURO CORPORATE SRI 0-3 Y. Bloomberg n'a aucune obligation de prendre en compte les besoins d'Amundi Asset Management ou des propriétaires du Compartiment AMUNDI INDEX EURO CORPORATE SRI 0-3 Y pour déterminer, composer ou calculer l'Indice Bloomberg MSCI Euro Corporate ESG BBB+ Sustainability SRI 0-3 Year. Bloomberg n'est ni responsable ni partie prenante de la définition des prix des parts à émettre par le Compartiment AMUNDI INDEX EURO CORPORATE SRI 0-3 Y, pas plus que du calendrier ou des volumes d'émission. Bloomberg n'a aucune obligation ou responsabilité, y compris, mais sans s'y limiter, envers les clients du Compartiment AMUNDI INDEX EURO CORPORATE SRI 0-3 Y, en lien avec l'administration, la commercialisation ou la négociation du Compartiment AMUNDI INDEX EURO CORPORATE SRI 0-3 Y.

BLOOMBERG NE GARANTIT PAS L'EXACTITUDE NI L'EXHAUSTIVITÉ DE L'INDICE BLOOMBERG MSCI EURO CORPORATE ESG BBB+ SUSTAINABILITY SRI 0-3 YEAR NI DES DONNÉES Y FIGURANT, ET NE PEUT ÊTRE TENUE RESPONSABLE DE TOUTE ERREUR, OMISSION OU INTERRUPTION S'Y RAPPORTANT. BLOOMBERG NE DONNE AUCUNE GARANTIE, EXPRESSE OU IMPLICITE, QUANT AUX RÉSULTATS DEVANT ÊTRE OBTENUS PAR AMUNDI ASSET MANAGEMENT, LES PROPRIÉTAIRES DU COMPARTIMENT AMUNDI INDEX EURO CORPORATE SRI 0-3 Y OU TOUTE AUTRE PERSONNE OU ENTITÉ, ET PROVENANT DE L'UTILISATION DE L'INDICE BLOOMBERG MSCI EURO CORPORATE ESG BBB+ SUSTAINABILITY SRI 0-3 YEAR OU DE TOUTE INFORMATION Y FIGURANT. BLOOMBERG NE DONNE AUCUNE GARANTIE, EXPRESSE OU IMPLICITE, ET DÉCLINE EXPRESSÉMENT TOUTE GARANTIE DE QUALITÉ MARCHANDE OU D'ADÉQUATION À UN USAGE PARTICULIER OU D'UTILISATION EN CE QUI CONCERNE L'INDICE BLOOMBERG MSCI EURO CORPORATE ESG BBB+ SUSTAINABILITY SRI 0-3 YEAR OU TOUTE INFORMATION Y FIGURANT. SANS PRÉJUDICE DE CE QUI PRÉCÈDE, DANS LA MESURE MAXIMALE AUTORISÉE PAR LA LOI, BLOOMBERG, SES CONCÉDANTS DE LICENCE ET LEURS EMPLOYÉS, SOUS-TRAITANTS, AGENTS, FOURNISSEURS ET PRESTATAIRES DE SERVICES RESPECTIFS NE SAURAIENT ÊTRE TENUS RESPONSABLES À QUELQUE ÉGARD QUE CE SOIT POUR TOUT DOMMAGE OU PRÉJUDICE, DIRECT, INDIRECT, CONSÉCUTIF, ACCESSOIRE, PUNITIF OU AUTRE, EN LIEN AVEC LE COMPARTIMENT AMUNDI INDEX EURO CORPORATE SRI 0-3 Y OU AVEC L'INDICE BLOOMBERG MSCI EURO CORPORATE ESG BBB+ SUSTAINABILITY SRI 0-3 YEAR OU DE TOUTE DONNÉE OU VALEUR Y AFFÉRENTE, AU TITRE DE LEUR NÉGLIGENCE OU DE TOUT AUTRE MOTIF, MÊME S'ILS ONT ÉTÉ AVERTIS DE LA POSSIBILITÉ DE SURVENANCE DE TELS DOMMAGES.

Objectif et politique d'investissement

Objectif

Répliquer la performance de l'Indice Bloomberg MSCI US Corporate ESG Sustainability SRI (l'« Indice »), et minimiser l'écart de suivi entre la valeur liquidative du compartiment et la performance de l'Indice.

Le compartiment est un produit financier qui promeut, entre autres caractéristiques, des caractéristiques ESG en vertu de l'Article 8 du Règlement « Disclosure », comme décrit plus en détail dans l'Annexe 1 : Informations relatives aux critères ESG du présent Prospectus.

Description de l'Indice

- Description générale de l'Indice

L'Indice Bloomberg MSCI US Corporate ESG Sustainability SRI est un indice obligataire représentatif de l'univers des titres à taux fixe « investment grade » libellés en USD, qui suit les règles de l'Indice Bloomberg US Aggregate Corporate (l'« Indice cadre ») et applique des critères sectoriels et ESG pour la sélection des titres.

L'Indice est un Indice de rendement total : les coupons versés par les composantes indiciaires sont inclus dans le rendement de l'indice.

- Devise de l'Indice : Dollar américain
- Composition de l'Indice

L'univers applicable comprend tous les titres constituant l'Indice cadre (c'est-à-dire des obligations publiques libellées en USD, de qualité « investment grade » dont l'échéance résiduelle est supérieure à 1 an et dont l'encours minimum est de 300 millions USD), comme décrit plus en détail dans l'Annexe 1 : Informations relatives aux critères ESG du présent Prospectus.

- Révision de l'Indice

L'Indice fait l'objet d'un rééquilibrage mensuel.

- Publication de l'Indice

L'Indice est calculé et publié par Bloomberg.

La valeur de l'Indice Bloomberg MSCI US Corporate ESG Sustainability SRI est disponible sur Bloomberg. À la date du présent prospectus, le symbole boursier est : I35571US

La performance répliquée par l'Indice correspond au « fixing » de 16 h 00 (heure de New York). Les cours servant au calcul de l'Indice sont les cours acheteurs. Le cours initial des titres nouvellement émis intégrant l'Indice correspond au prix d'offre ; passé un délai d'un mois, c'est le cours acheteur qui est employé.

On trouvera sur bloomberg.com la méthodologie sous-tendant cet indice Bloomberg, sa composition, les règles de révision et un complément d'information sur les composantes indiciaires sous-jacentes

Processus de gestion

L'exposition à l'Indice sera réalisée par le biais d'une Réplication directe, principalement en investissant directement dans des valeurs mobilières et/ou d'autres actifs éligibles représentant les composantes indiciaires.

Le Compartiment a l'intention de mettre en œuvre un modèle de réplication échantillonnée afin de répliquer la performance de l'Indice et il n'est par conséquent pas prévu que le Compartiment détienne chacune des composantes indiciaires sous-jacentes à tout moment ou qu'il les détienne dans la même proportion que leurs pondérations dans l'Indice. Le compartiment peut également détenir des titres qui ne sont pas des composantes indiciaires sous-jacentes.

Le compartiment intègre les risques en matière de durabilité et prend en compte les principales incidences négatives des investissements sur les facteurs de durabilité dans son processus d'investissement, comme indiqué plus en détail à la section « Investissement durable » du présent prospectus, et, conformément à la section « Méthodes de réplication », ne détiendra aucun titre de sociétés impliquées dans la production ou la vente d'armes controversées, de sociétés en violation des conventions internationales relatives aux droits de l'homme ou au droit du travail, ou de sociétés impliquées dans des secteurs controversés : le tabac, le charbon thermique, les armes nucléaires ou le pétrole & gaz non conventionnels.

Écart de suivi

L'écart de suivi indique la volatilité de la différence entre le rendement du compartiment et celui de son Indice. Dans des conditions de marché normales, on s'attend à ce que le compartiment réplique la performance de l'Indice avec un écart de suivi pouvant atteindre 1 %. Le rendement, utilisé pour calculer l'écart de suivi du compartiment, est déterminé avant de prendre en compte tout mécanisme de swing pricing.

Valeurs mobilières et instruments dérivés – techniques et instruments

Pour gérer les entrées et sorties de fonds ainsi que les spécificités de certains marchés d'actions locaux (accès au marché, liquidité, fiscalité locale), le Gestionnaire pourra combiner la réplication directe avec une réplication par le biais d'instruments dérivés tels que des contrats à terme standardisés. Dans le cas d'une telle réplication, le compartiment peut détenir des dépôts tout en conservant une exposition totale à l'Indice.

Le compartiment peut recourir à n'importe quel type de techniques et instruments de gestion efficace de portefeuilles concernant les valeurs mobilières et les instruments du marché monétaire, par exemple le prêt, l'emprunt et les conventions de prise et de mise en pension de titres à des fins de gestion efficace de portefeuille, conformément aux conditions énoncées aux sections « Techniques et instruments sur les opérations de financement de titres » et « Méthodes de réplication » du présent prospectus. De tels instruments et techniques peuvent par exemple servir à générer des revenus supplémentaires.

Les proportions maximales et prévues des actifs du Compartiment qui peuvent être soumises aux SFT et TRS sont divulguées dans le tableau « UTILISATION D'OPÉRATIONS FINANCIÈRES SUR TITRES ET SWAPS SUR RENDEMENT TOTAL ».

Devise de référence du compartiment : Dollar américain

Gestionnaire d'investissement

Amundi Asset Management

Risques principaux

Pour plus d'informations, se reporter à la section « Description des risques ».

Risques liés à des conditions de marché normales

Crédit	Gestion
Instruments dérivés	Marché
Risque de couverture (classe d'actions couverte)	Réplication indice par échantillonnage
Réplication de l'indice	Investissement durable
Taux d'intérêt	Utilisation de techniques et
Fonds de placement	d'instruments

Risques liés à des conditions de marché inhabituelles

Contreparties	Liquidité
Exploitation	Pratiques normales
Défaut	

Mode de gestion des risques Engagement

Planifier votre investissement

Conçu pour les investisseurs qui comprennent les risques associés au compartiment et envisagent d'investir pour une durée d'au moins 4 ans.

Ce compartiment peut intéresser des investisseurs qui :

- recherchent une croissance à long terme de leurs investissements ;
- cherchent à reproduire la performance de l'Indice tout en acceptant ses risques et sa volatilité associés

Jour ouvrable Tout jour d'ouverture complète d'Euronext Paris.

Jour de transaction Les ordres reçus et acceptés un Jour ouvrable à 14 h 00 HEC au plus tard sont généralement traités sur la base de la VL du prochain jour ouvrable (y compris le jour ouvrable de réception des ordres en question) qui est aussi un jour ouvrable bancaire complet sur les marchés aux États-Unis. Le règlement des transactions a lieu dans un délai de deux Jours ouvrables après le jour de transaction concerné.

En outre, les valeurs liquidatives techniques (« T-VL ») peuvent être calculées et publiées tout jour civil (à l'exception des samedis et des dimanches) qui ne soit ni un jour ouvré ni un jour de transaction. Ces T-VL n'ont qu'une valeur indicative et ne serviront pas de base pour l'achat, la conversion, le rachat et/ou le transfert d'actions.

Jour de publication de la Valeur liquidative : Jour de transaction +1

Échange Autorisé

PRINCIPALES CLASSES D' ACTIONS ET COMMISSIONS

			Commissions pour opérations sur actions		Commissions annuelles	
Classe d'actions	Devise	Investissement initial min.*	Achat (max.)	Échange (max.)	Gestion (max.)	Administration (max.)
AE	EUR	-	4,50 %	1,00 %	0,25 %	0,10 %
IE	EUR	500 000 USD	2,50 %	1,00 %	0,05 %	0,10 %
UCITS ETF DR	USD	1 000 000 USD	3,00 %	1,00 %	0,04 %	0,10 %

Voir la section « Remarques relatives aux frais du Compartiment » du prospectus. D'autres classes d'actions peuvent être proposées. La liste des classes actuelles est consultable sur amundi.lu/amundi-index-solutions.

* Ces montants minimums sont appliqués en USD ou en montants équivalents dans la devise de la classe d'actions concernée.

Avertissement du fournisseur d'indice

« Bloomberg® » et l'Indice Bloomberg MSCI US Corporate ESG Sustainability SRI sont des marques de service de Bloomberg Finance L.P. et de ses sociétés affiliées, y compris Bloomberg Index Services Limited (« BISL »), l'administrateur de l'indice (collectivement « Bloomberg »), et ont fait l'objet d'une licence accordée, pour certains besoins, à Amundi Asset Management.

Les Compartiments ne sont ni sponsorisés, ni approuvés, ni vendus ni promus par Bloomberg. Bloomberg ne fait aucune déclaration ou garantie, explicite ou implicite, aux propriétaires ou contreparties du Compartiment AMUNDI INDEX US CORP SRI ou à tout membre du public concernant l'opportunité d'investir dans des titres en général ou dans le Compartiment AMUNDI INDEX US CORP SRI en particulier. L'unique lien de Bloomberg avec Amundi Asset Management est une concession de licence de certaines marques commerciales, appellations commerciales et marques de service, ainsi que de l'Indice Bloomberg MSCI US Corporate ESG Sustainability SRI, qui est défini, constitué et calculé par BISL en toute indépendance par rapport à Amundi Asset Management ou AMUNDI INDEX US CORP SRI. Bloomberg n'est pas tenue de prendre en compte les besoins d'Amundi Asset Management ou des porteurs de parts du Compartiment AMUNDI INDEX US CORP SRI dans le cadre de la définition, de la constitution ou du calcul de l'Indice Bloomberg MSCI US Corporate ESG Sustainability SRI. Bloomberg n'est ni responsable ni partie prenante de la définition des prix des parts à émettre par le Compartiment AMUNDI INDEX US CORP SRI, pas plus que du calendrier ou des volumes d'émission. Bloomberg n'a aucune obligation ou responsabilité, y compris, mais sans s'y limiter, envers les clients du Compartiment AMUNDI INDEX US CORP SRI, en lien avec l'administration, la commercialisation ou la négociation du Compartiment AMUNDI INDEX US CORP SRI.

BLOOMBERG NE GARANTIT PAS L'EXACTITUDE NI L'EXHAUSTIVITÉ DE L'INDICE BLOOMBERG MSCI US CORPORATE ESG SUSTAINABILITY SRI, NI DES DONNÉES Y FIGURANT, ET NE PEUT ÊTRE TENUE RESPONSABLE DE TOUTE ERREUR, OMISSION OU INTERRUPTION S'Y RAPPORTANT. BLOOMBERG NE DONNE AUCUNE GARANTIE, EXPRESSE OU IMPLICITE, QUANT AUX RÉSULTATS DEVANT ÊTRE OBTENUS PAR AMUNDI ASSET MANAGEMENT, LES PROPRIÉTAIRES DU COMPARTIMENT AMUNDI INDEX US CORP SRI OU TOUTE AUTRE PERSONNE OU ENTITÉ, ET PROVENANT DE L'UTILISATION DE L'INDICE BLOOMBERG MSCI US CORPORATE ESG SUSTAINABILITY SRI OU DE TOUTE INFORMATION Y FIGURANT. BLOOMBERG NE DONNE AUCUNE GARANTIE, EXPRESSE OU IMPLICITE, ET DÉCLINE EXPRESSÉMENT TOUTE GARANTIE DE QUALITÉ MARCHANDE OU D'ADÉQUATION À UN USAGE PARTICULIER OU D'UTILISATION EN CE QUI CONCERNE L'INDICE BLOOMBERG MSCI US CORPORATE ESG SUSTAINABILITY SRI OU TOUTE INFORMATION Y FIGURANT. SANS PRÉJUDICE DE CE QUI PRÉCÈDE, DANS LA MESURE MAXIMALE AUTORISÉE PAR LA LOI, BLOOMBERG, SES CONCÉDANTS DE LICENCE ET LEURS EMPLOYÉS, SOUS-TRAITANTS, AGENTS, FOURNISSEURS ET PRESTATAIRES DE SERVICES RESPECTIFS NE SAURAIENT ÊTRE TENUS RESPONSABLES À QUELQUE ÉGARD QUE CE SOIT POUR TOUT DOMMAGE OU PRÉJUDICE, DIRECT, INDIRECT, CONSÉCUTIF, ACCESSOIRE, PUNITIF OU AUTRE, EN LIEN AVEC LE COMPARTIMENT AMUNDI INDEX US CORP SRI OU AVEC L'INDICE BLOOMBERG MSCI US CORPORATE ESG SUSTAINABILITY SRI OU DE TOUTE DONNÉE OU VALEUR Y AFFÉRENTE, AU TITRE DE LEUR NÉGLIGENCE OU DE TOUT AUTRE MOTIF, MÊME S'ILS ONT ÉTÉ AVERTIS DE LA POSSIBILITÉ DE SURVENANCE DE TELS DOMMAGES.

Objectif et politique d'investissement

Objectif

Répliquer la performance de l'Indice EURO iSTOXX Ambition Climat PAB (l'« Indice ») et minimiser l'écart de suivi entre la valeur liquidative du compartiment et la performance de l'Indice.

Le compartiment est un produit financier qui promeut, entre autres caractéristiques, des caractéristiques ESG en vertu de l'Article 8 du Règlement « Disclosure », comme décrit plus en détail dans l'Annexe 1 : Informations relatives aux critères ESG du présent Prospectus.

Description de l'Indice

- Description générale de l'Indice

L'Indice EURO iSTOXX Ambition Climat PAB réplique la performance des titres liquides de l'Indice EURO STOXX Total Market (« Indice cadre »). L'Indice est conçu pour répondre aux exigences minimales de la dénomination des indices de référence « accord de Paris » de l'Union.

L'Indice est un Indice de rendement total net : les dividendes nets d'impôts et taxes versés par les composantes indiciaires sont inclus dans le rendement de l'Indice.

- Devise de l'Indice : euro
- Composition de l'Indice

L'Indice vise à réduire l'intensité de ses gaz à effet de serre (GES) d'au moins 50 % par rapport à son Indice cadre et est conçu pour atteindre l'objectif de décarbonisation de 7 % d'année en année, comme décrit plus en détail dans l'Annexe 1 : Informations relatives aux critères ESG du présent Prospectus.

- Révision de l'Indice

L'Indice fait l'objet d'un rééquilibrage trimestriel.

- Publication de l'Indice

L'Indice est calculé et publié par Stoxx.

La valeur de l'Indice EURO iSTOXX Ambition Climat PAB est disponible sur Bloomberg. À la date du présent prospectus, le symbole boursier est : BKTACPAB

La performance répliquée est le cours de clôture de l'Indice EURO iSTOXX Ambition Climat PAB.

La méthodologie sous-tendant cet indice Stoxx, sa composition, les règles de révision et un complément d'information sur les composantes indiciaires sous-jacentes sont disponibles sur stoxx.com.

Processus de gestion

L'exposition à l'Indice sera réalisée par le biais d'une Réplication directe, principalement en investissant directement dans des valeurs mobilières et/ou d'autres actifs éligibles représentant les composantes indiciaires dans une proportion extrêmement proche de celle de l'Indice.

Le compartiment intègre les risques en matière de durabilité et prend en compte les principales incidences négatives des investissements sur les facteurs de durabilité dans son processus d'investissement, comme indiqué plus en détail à la section « Investissement durable » du présent prospectus, et, conformément à la section « Méthodes de réplication », ne détiendra aucun titre de sociétés impliquées dans la production ou la vente d'armes controversées, de sociétés en violation des conventions internationales relatives aux droits de l'homme ou au droit du travail, ou de sociétés impliquées dans des secteurs controversés : le tabac, le charbon thermique, les armes nucléaires ou le pétrole & gaz non conventionnels.

Plan d'épargne en actions (PEA) : Éligible

Loi allemande sur la fiscalité des investissements : Au moins 60 % de la valeur liquidative du compartiment sont investis en permanence dans des actions cotées en bourse ou négociées sur un marché organisé. Par souci de clarté, les investissements dans les fonds de placement immobilier (tels que définis par le ministère des Finances allemand) et les UCITS ou UCIs ne sont pas inclus dans ce pourcentage.

Écart de suivi

L'écart de suivi indique la volatilité de la différence entre le rendement du compartiment et celui de son Indice. Dans des conditions de marché normales, on s'attend à ce que le compartiment réplique la performance de l'Indice avec un écart de suivi pouvant atteindre 1 %. Le rendement, utilisé pour calculer l'écart de suivi du compartiment, est déterminé avant de prendre en compte tout mécanisme de swing pricing.

Valeurs mobilières et instruments dérivés – techniques et instruments

Pour gérer les entrées et sorties de fonds ainsi que les spécificités de certains marchés d'actions locaux (accès au marché, liquidité, fiscalité locale), le Gestionnaire pourra combiner la réplication directe avec une réplication par le biais d'instruments dérivés tels que des contrats à terme standardisés. Dans le cas d'une telle réplication, le compartiment peut détenir des dépôts tout en conservant une exposition totale à l'Indice.

Le compartiment peut recourir à n'importe quel type de techniques et instruments de gestion efficace de portefeuilles concernant les valeurs mobilières et les instruments du marché monétaire, par exemple le prêt, l'emprunt et les conventions de prise et de mise en pension de titres à des fins de gestion efficace de portefeuille, conformément aux conditions énoncées aux sections « Techniques et instruments sur les opérations de financement de titres » et « Méthodes de réplication » du présent prospectus. De tels instruments et techniques peuvent par exemple servir à générer des revenus supplémentaires.

Les proportions maximales et prévues des actifs du Compartiment qui peuvent être soumises aux SFT et TRS sont divulguées dans le tableau « UTILISATION D'OPÉRATIONS FINANCIÈRES SUR TITRES ET SWAPS SUR RENDEMENT TOTAL ».

Devise de référence du compartiment : euro

Gestionnaire d'investissement

Amundi Asset Management

Risques principaux

Pour plus d'informations, se reporter à la section « Description des risques ».

Risques liés à des conditions de marché normales

Le Fonds présente une volatilité élevée en raison de son exposition aux marchés d'actions

Instruments dérivés	Gestion
Action	Marché
Réplication de l'indice	Investissement durable
Fonds de placement	Utilisation de techniques et d'instruments

Cotation liquidité marché (classe d'actions ETF)

Risques liés à des conditions de marché inhabituelles

Contreparties	Liquidité
Exploitation	Pratiques normales
Mode de gestion des risques	Engagement

Planifier votre investissement

Conçu pour les investisseurs qui comprennent les risques associés au compartiment et envisagent d'investir pour une durée d'au moins 5 ans.

Ce compartiment peut intéresser des investisseurs qui :

- recherchent une croissance à long terme de leurs investissements ;
- cherchent à reproduire la performance de l'Indice tout en acceptant ses risques et sa volatilité associés

Jour ouvrable Tout jour d'ouverture complète d'Euronext Paris.

Jour de transaction Les ordres reçus et acceptés un Jour ouvrable à 14 h 00 HEC au plus tard seront généralement traités sur la base de la VL du prochain jour ouvrable (y compris le jour ouvrable de réception des ordres en question) qui est aussi un jour ouvrable bancaire complet en France et en Allemagne. Le règlement des transactions a lieu dans un délai de deux Jours ouvrables après le jour de transaction concerné.

En outre, les valeurs liquidatives techniques (« T-VL ») peuvent être calculées et publiées tout jour civil (à l'exception des samedis et des dimanches) qui ne soit ni un jour ouvré ni un jour de transaction. Ces T-VL n'ont qu'une valeur indicative et ne serviront pas de base pour l'achat, la conversion, le rachat et/ou le transfert d'actions.

Jour de publication de la Valeur liquidative : Jour de transaction +1

Échange Autorisé

PRINCIPALES CLASSES D' ACTIONS ET COMMISSIONS

			Commissions pour opérations sur actions		Commissions annuelles	
Classe d'actions	Devise	Investissement initial min.*	Achat (max.)	Échange (max.)	Gestion (max.)	Administration (max.)
IE	EUR	500 000 USD	2,50 %	1,00 %	0,08 %	0,10 %
UCITS ETF DR	EUR	1 000 000 USD	3,00 %	1,00 %	0,08 %	0,10 %

Voir la section « Remarques relatives aux frais du Compartiment » du prospectus. D'autres classes d'actions peuvent être proposées. La liste des classes actuelles est consultable sur amundi.lu/amundi-index-solutions.

* Ces montants minimums sont appliqués en USD ou en montants équivalents dans la devise de la classe d'actions concernée.

Avertissement du fournisseur d'indice

STOXX et ses concédants de licence (les « Concédants ») n'ont aucune autre relation avec Amundi Asset Management que l'octroi de licence pour EURO iSTOXX Ambition Climat PAB Index® et les marques de commerces associées, à des fins d'utilisation en relation avec le Compartiment AMUNDI EURO iSTOXX CLIMATE PARIS ALIGNED PAB.

STOXX et ses Concédants :

- ne sponsorisent pas, n'avalisent pas, ne vendent pas et ne promeuvent pas AMUNDI EURO iSTOXX CLIMATE PARIS ALIGNED PAB.
- ne recommandent pas à quiconque d'investir dans le Compartiment AMUNDI EURO iSTOXX CLIMATE PARIS ALIGNED PAB ni dans aucun autre titre.
- n'assument aucune responsabilité et ne prennent aucune décision concernant le calendrier, les montants et la valorisation du Compartiment AMUNDI EURO iSTOXX CLIMATE PARIS ALIGNED PAB.
- n'assument aucune responsabilité quant à l'administration, à la gestion ou au marketing du Compartiment AMUNDI EURO iSTOXX CLIMATE PARIS ALIGNED PAB.
- prennent en compte les besoins du Compartiment AMUNDI EURO iSTOXX CLIMATE PARIS ALIGNED PAB ou des porteurs de parts du Compartiment AMUNDI EURO iSTOXX CLIMATE PARIS ALIGNED PAB dans le cadre de la définition, de la constitution ou du calcul de l'Indice EURO iSTOXX Ambition Climat PAB ou sont dans l'obligation de le faire.

STOXX et ses Concédants n'assument aucune responsabilité en relation avec le Compartiment AMUNDI EURO iSTOXX CLIMATE PARIS ALIGNED PAB. En particulier :

- STOXX et ses Concédants ne donnent aucune garantie, explicite ou implicite, et récusent toute garantie concernant :
- les résultats obtenus par le Compartiment AMUNDI EURO iSTOXX CLIMATE PARIS ALIGNED PAB, le porteur de parts du Compartiment AMUNDI EURO iSTOXX CLIMATE PARIS ALIGNED PAB ou toute autre personne en relation avec l'utilisation de l'Indice EURO iSTOXX Ambition Climat PAB et les données incluses dans l'Indice EURO iSTOXX Ambition Climat PAB Index® ;
- l'exactitude ou l'exhaustivité de l'Indice EURO iSTOXX Ambition Climat PAB et de ses données ;
- la qualité marchande et l'adaptation à un objectif particulier, ou l'utilisation, de l'Indice EURO iSTOXX Ambition Climat PAB Index® et de ses données ;
- STOXX et ses Concédants déclinent toute responsabilité en cas d'erreur, d'omission ou d'interruption de l'EURO iSTOXX Ambition Climat PAB Index® ou de ses données ;
- STOXX et ses Concédants ne pourront en aucun cas être tenus responsables de quelconques profits non réalisés, dommages ou pertes indirects, punitifs, spéciaux ou consécutifs, quand bien même ils auraient été avisés de leur éventualité.

Le contrat de licence liant Amundi Asset Management à STOXX concerne uniquement ces derniers et aucunement les porteurs de parts du Compartiment AMUNDI EURO iSTOXX CLIMATE PARIS ALIGNED PAB ou d'autres tierces parties.

Objectif et politique d'investissement

Objectif

Répliquer la performance de l'Indice Bloomberg China Treasury + Policy Bank (l'« Indice ») et minimiser l'écart de suivi entre la valeur liquidative du compartiment et la performance de l'Indice.

Description de l'Indice

- Description générale de l'Indice

L'Indice Bloomberg China Treasury + Policy Bank est un indice obligataire représentatif des bons du Trésor à taux fixe et des titres de la Policy Bank libellés en CNY cotés sur le marché interbancaire chinois.

L'Indice est un Indice de rendement total : les coupons versés par les composantes indiciaires sont inclus dans le rendement de l'indice.

- Devise de l'Indice : Dollar américain
- Composition de l'Indice

L'Indice comprend des bons du Trésor à taux fixe libellés en CNY et des titres de créance de la Policy Bank émis sur le marché interbancaire chinois. Pour pouvoir être inclus dans l'Indice, les titres doivent avoir une valeur nominale en circulation d'au moins 5 milliards de CNY et une échéance résiduelle d'au moins 1 an.

- Révision de l'Indice

L'Indice fait l'objet d'un rééquilibrage mensuel.

- Publication de l'Indice

L'Indice est calculé et publié par Bloomberg.

La valeur de l'Indice Bloomberg China Treasury + Policy Bank est disponible sur Bloomberg. À la date du présent prospectus, le symbole boursier est : I32561US

On trouvera sur bloomberg.com la méthodologie sous-tendant cet indice Bloomberg, sa composition, les règles de révision et un complément d'information sur les composantes indiciaires sous-jacentes

(1) Ce compartiment n'est pas un compartiment indiciaire au sens de l'article 44 de la Loi du 17 décembre 2010.

Processus de gestion

L'exposition à l'Indice sera réalisée par le biais d'une Réplication directe, principalement en investissant directement dans des valeurs mobilières et/ou d'autres actifs éligibles représentant les composantes indiciaires.

Le Compartiment a l'intention de mettre en œuvre un modèle de réplication échantillonnée afin de répliquer la performance de l'Indice et il n'est par conséquent pas prévu que le Compartiment détienne chacune des composantes indiciaires sous-jacentes à tout moment ou qu'il les détienne dans la même proportion que leurs pondérations dans l'Indice. Le compartiment peut également détenir des titres qui ne sont pas des composantes indiciaires sous-jacentes.

Le compartiment n'intègre pas les risques en matière de durabilité et ne tient pas compte de la principale incidence négative des investissements sur les facteurs de durabilité dans son processus d'investissement, car son objectif est de reproduire le plus fidèlement possible la performance d'un indice de référence qui ne prend pas en compte ces risques dans sa méthodologie.

Le Compartiment ne tient pas compte des activités économiques éco-responsables (telles que visées dans le Règlement « Taxonomie ») dans son processus de gestion. Par conséquent, aux fins du Règlement « Taxonomie », il convient de noter que les investissements sous-jacents au Compartiment ne tiennent pas compte des critères de l'UE pour les activités économiques éco-responsables.

Écart de suivi

L'écart de suivi indique la volatilité de la différence entre le rendement du compartiment et celui de son Indice. Dans des conditions de marché normales, on s'attend à ce que le compartiment réplique la performance de l'Indice avec un écart de suivi pouvant atteindre 1 %. Le rendement, utilisé pour calculer l'écart de suivi du compartiment, est déterminé avant de prendre en compte tout mécanisme de swing pricing.

Valeurs mobilières et instruments dérivés – techniques et instruments

Pour gérer les entrées et sorties de fonds ainsi que les spécificités de certains marchés d'actions locaux (accès au marché, liquidité, fiscalité locale), le Gestionnaire pourra combiner la réplication directe avec une réplication par le biais d'instruments dérivés tels que des contrats à terme standardisés. Dans le cas d'une telle réplication, le compartiment peut détenir des dépôts tout en conservant une exposition totale à l'Indice.

Le compartiment peut recourir à n'importe quel type de techniques et instruments de gestion efficace de portefeuilles concernant les valeurs mobilières et les instruments du marché monétaire, par exemple le prêt, l'emprunt et les conventions de prise et de mise en pension de titres à des fins de gestion efficace de portefeuille, conformément aux conditions énoncées aux sections « Techniques et instruments sur les opérations de financement de titres » et « Méthodes de réplication » du présent prospectus. De tels instruments et techniques peuvent par exemple servir à générer des revenus supplémentaires.

Les proportions maximales et prévues des actifs du Compartiment qui peuvent être soumises aux SFT et TRS sont divulguées dans le tableau « UTILISATION D'OPÉRATIONS FINANCIÈRES SUR TITRES ET SWAPS SUR RENDEMENT TOTAL ».

Devise de référence du compartiment : Dollar américain

Gestionnaire d'investissement

Amundi Asset Management

Risques principaux

Pour plus d'informations, se reporter à la section « Description des risques ».

Risques liés à des conditions de marché normales

Crédit	Fonds de placement
Devise	Gestion
Instruments dérivés	Marché
Marché émergent	Réplication indice par échantillonnage
Réplication de l'indice	Durabilité
Taux d'intérêt	Utilisation de techniques et d'instruments

Risque géographique lié à la Chine

Cotation liquidité marché (classe d'actions ETF)

Risques liés à des conditions de marché inhabituelles

Contreparties	Liquidité
Exploitation	Pratiques normales
Défaut	

Mode de gestion des risques Engagement

Planifier votre investissement

Conçu pour les investisseurs qui comprennent les risques associés au compartiment et envisagent d'investir pour une durée d'au moins 4 ans.

Ce compartiment peut intéresser des investisseurs qui :

- recherchent une croissance à long terme de leurs investissements ;
- cherchent à reproduire la performance de l'Indice tout en acceptant ses risques et sa volatilité associés

Jour ouvrable Tout jour d'ouverture complète d'Euronext Paris.

Jour de transaction Les ordres reçus et acceptés un Jour ouvrable à 14 h 00 HEC au plus tard sont généralement traités sur la base de la VL du prochain jour qui est aussi un jour ouvrable bancaire complet en Chine. Le règlement des transactions a lieu dans un délai de deux Jours ouvrables après le jour de transaction concerné.

En outre, les valeurs liquidatives techniques (« T-VL ») peuvent être calculées et publiées tout jour civil (à l'exception des samedis et des dimanches) qui ne soit ni un jour ouvré ni un jour de transaction. Ces T-VL n'ont qu'une valeur indicative et ne serviront pas de base pour l'achat, la conversion, le rachat et/ou le transfert d'actions.

Jour de publication de la Valeur liquidative :

Échange Autorisé

PRINCIPALES CLASSES D' ACTIONS ET COMMISSIONS

			Commissions pour opérations sur actions		Commissions annuelles	
Classe d'actions	Devise	Investissement initial min.*	Achat (max.)	Échange (max.)	Gestion (max.)	Administration (max.)
UCITS ETF DR	USD	1 000 000 USD	3,00 %	1,00 %	0,10 %	0,10 %

Voir la section « Remarques relatives aux frais du Compartiment » du prospectus. D'autres classes d'actions peuvent être proposées. La liste des classes actuelles est consultable sur amundi.lu/amundi-index-solutions.

* Ces montants minimums sont appliqués en USD ou en montants équivalents dans la devise de la classe d'actions concernée.

Avertissement du fournisseur d'indice

« Bloomberg® » et l'Indice Bloomberg China Treasury + Policy Bank sont des marques de service de Bloomberg Finance L.P. et de ses sociétés affiliées, y compris Bloomberg Index Services Limited (« BISL »), l'administrateur de l'indice (collectivement « Bloomberg »), et ont fait l'objet d'une licence accordée, pour certains besoins, à Amundi Asset Management.

Les Compartiments ne sont ni sponsorisés, ni approuvés, ni vendus ni promus par Bloomberg. Bloomberg ne fait aucune déclaration ou garantie, explicite ou implicite, aux propriétaires ou contreparties du Compartiment AMUNDI CHINA CNY BONDS ou à tout membre du public concernant l'opportunité d'investir dans des titres en général ou dans le Compartiment AMUNDI CHINA CNY BONDS en particulier. L'unique lien de Bloomberg avec Amundi Asset Management est une concession de licence de certaines marques commerciales, appellations commerciales et marques de service, ainsi que de l'Indice Bloomberg China Treasury + Policy Bank, qui est défini, constitué et calculé par BISL en toute indépendance par rapport à Amundi Asset Management ou AMUNDI CHINA CNY BONDS. Bloomberg n'est pas tenue de prendre en compte les besoins d'Amundi Asset Management ou des porteurs de parts du Compartiment AMUNDI CHINA CNY BONDS dans le cadre de la définition, de la constitution ou du calcul de l'Indice Bloomberg China Treasury + Policy Bank. Bloomberg n'est ni responsable ni partie prenante de la définition des prix des parts à émettre par le Compartiment AMUNDI CHINA CNY BONDS, pas plus que du calendrier ou des volumes d'émission. Bloomberg n'a aucune obligation ou responsabilité, y compris, mais sans s'y limiter, envers les clients du Compartiment AMUNDI CHINA CNY BONDS, en lien avec l'administration, la commercialisation ou la négociation du Compartiment AMUNDI CHINA CNY BONDS.

BLOOMBERG NE GARANTIT PAS L'EXACTITUDE NI L'EXHAUSTIVITÉ DE L'INDICE BLOOMBERG CHINA TREASURY + POLICY BANK, NI DES DONNÉES Y FIGURANT, ET NE PEUT ÊTRE TENUE RESPONSABLE DE TOUTE ERREUR, OMISSION OU INTERRUPTION S'Y RAPPORANT. BLOOMBERG NE DONNE AUCUNE GARANTIE, EXPRESSE OU IMPLICITE, QUANT AUX RÉSULTATS DEVANT ÊTRE OBTENUS PAR AMUNDI ASSET MANAGEMENT, LES PROPRIÉTAIRES DU COMPARTIMENT AMUNDI CHINA CNY BONDS OU TOUTE AUTRE PERSONNE OU ENTITÉ, ET PROVENANT DE L'UTILISATION DE L'INDICE BLOOMBERG CHINA TREASURY + POLICY BANK OU DE TOUTE INFORMATION Y FIGURANT. BLOOMBERG NE DONNE AUCUNE GARANTIE, EXPRESSE OU IMPLICITE, ET DÉCLINE EXPRESSÉMENT TOUTE GARANTIE DE QUALITÉ MARCHANDE OU D'ADÉQUATION À UN USAGE PARTICULIER OU D'UTILISATION EN CE QUI CONCERNE L'INDICE BLOOMBERG CHINA TREASURY + POLICY BANK OU TOUTE INFORMATION Y FIGURANT. SANS PRÉJUDICE DE CE QUI PRÉCÈDE, DANS LA MESURE MAXIMALE AUTORISÉE PAR LA LOI, BLOOMBERG, SES CONCÉDANTS DE LICENCE ET LEURS EMPLOYÉS, SOUS-TRAITANTS, AGENTS, FOURNISSEURS ET PRESTATAIRES DE SERVICES RESPECTIFS NE SAURAIENT ÊTRE TENUS RESPONSABLES À QUELQUE ÉGARD QUE CE SOIT POUR TOUT DOMMAGE OU PRÉJUDICE, DIRECT, INDIRECT, CONSÉCUTIF, ACCESSOIRE, PUNITIF OU AUTRE, EN LIEN AVEC LE COMPARTIMENT AMUNDI CHINA CNY BONDS OU AVEC L'INDICE BLOOMBERG CHINA TREASURY + POLICY BANK OU DE TOUTE DONNÉE OU VALEUR Y AFFÉRENTE, AU TITRE DE LEUR NÉGLIGENCE OU DE TOUT AUTRE MOTIF, MÊME S'ILS ONT ÉTÉ AVERTIS DE LA POSSIBILITÉ DE SURVENANCE DE TELS DOMMAGES.

Objectif et politique d'investissement

Objectif

Répliquer la performance de l'indice Bloomberg Euro Corporate BBB 1-5 Year (« l'Indice »), et minimiser l'écart de suivi entre la valeur liquidative du compartiment et la performance de l'Indice.

Description de l'Indice

- Description générale de l'Indice

L'Indice Bloomberg Euro Corporate BBB 1-5 Year est un indice obligataire représentatif du marché des obligations d'entreprises libellées en euros, « investment grade » et à taux fixe notées BBB dont l'échéance résiduelle varie entre 1 et 5 ans.

L'Indice est un Indice de rendement total : les coupons versés par les composantes indiciaires sont inclus dans le rendement de l'indice.

- Devise de l'Indice : euro
- Composition de l'Indice

Les titres constituant l'Indice sont des obligations d'entreprises à taux fixe libellées en euro et de notation BBB, dont l'échéance résiduelle est de 1 à 5 ans et dont le montant d'émission minimum est de 300 millions EUR. Les notes des titres doivent être comprises entre Baa1 et Baa3 (notation moyenne de Moodys, S&P et Fitch). Si seulement deux de ces agences ont effectué la notation du titre, on tient compte de la plus faible. Si une seule notation est disponible, on tient compte de celle-ci. En l'absence de notations, on peut recourir à d'autres sources pour évaluer la qualité du crédit. L'intégration à l'Indice est fonction de la devise de libellé de l'obligation et non du risque associé au pays de l'émetteur. L'Indice Bloomberg Euro Corporate BBB 1-5 Year est un sous-ensemble de l'Indice Bloomberg Euro Corporate.

- Révision de l'Indice

L'Indice fait l'objet d'un rééquilibrage mensuel.

- Publication de l'Indice

L'Indice est calculé et publié par Bloomberg.

La valeur de l'Indice Bloomberg Euro Corporate BBB 1-5 Year est disponible sur Bloomberg. À la date du présent prospectus, le symbole boursier est : BBCRTREU

La performance répliquée par l'Indice est le cours de clôture des marchés boursiers locaux qui y sont représentés. Les cours servant au calcul de l'Indice sont les cours acheteurs. Le prix des titres d'entreprises nouvellement émis est fixé côté offre au moment de l'intégration à l'indice Euro Corporate, puis au cours acheteur ensuite.

On trouvera sur bloomberg.com la méthodologie sous-tendant cet indice Bloomberg, sa composition, les règles de révision et un complément d'information sur les composantes indiciaires sous-jacentes

Processus de gestion

L'exposition à l'Indice sera réalisée par le biais d'une Réplication directe, principalement en investissant directement dans des valeurs mobilières et/ou d'autres actifs éligibles représentant les composantes indiciaires.

Le Compartiment a l'intention de mettre en œuvre un modèle de réplication échantillonnée afin de répliquer la performance de l'Indice et il n'est par conséquent pas prévu que le Compartiment détienne chacune des composantes indiciaires sous-jacentes à tout moment ou qu'il les détienne dans la même proportion que leurs pondérations dans l'Indice. Le compartiment peut également détenir des titres qui ne sont pas des composantes indiciaires sous-jacentes.

Le compartiment prend en compte les principales incidences négatives des investissements sur les facteurs de durabilité dans son processus d'investissement, comme indiqué plus en détail à la section « Investissement durable » du présent prospectus, et ne détiendra aucun titre de sociétés impliquées dans la production ou la vente d'armes controversées, tel que défini à la section « Méthodes de réplication ».

Le Compartiment ne tient pas compte des activités économiques éco-responsables (telles que visées dans le Règlement « Taxonomie ») dans son processus de gestion. Par conséquent, aux fins du Règlement « Taxonomie », il convient de noter que les investissements sous-jacents au Compartiment ne tiennent pas compte des critères de l'UE pour les activités économiques éco-responsables.

Écart de suivi

L'écart de suivi indique la volatilité de la différence entre le rendement du compartiment et celui de son Indice. Dans des conditions de marché normales, on s'attend à ce que le compartiment réplique la performance de l'Indice avec un écart de suivi pouvant atteindre 1 %. Le rendement, utilisé pour calculer l'écart de suivi du compartiment, est déterminé avant de prendre en compte tout mécanisme de swing pricing.

Valeurs mobilières et instruments dérivés – techniques et instruments

Pour gérer les entrées et sorties de fonds ainsi que les spécificités de certains marchés d'actions locaux (accès au marché, liquidité, fiscalité locale), le Gestionnaire pourra combiner la réplication directe avec une réplication par le biais d'instruments dérivés tels que des contrats à terme standardisés. Dans le cas d'une telle réplication, le compartiment peut détenir des dépôts tout en conservant une exposition totale à l'Indice.

Le compartiment peut recourir à n'importe quel type de techniques et instruments de gestion efficace de portefeuilles concernant les valeurs mobilières et les instruments du marché monétaire, par exemple le prêt, l'emprunt et les conventions de prise et de mise en pension de titres à des fins de gestion efficace de portefeuille, conformément aux conditions énoncées aux sections « Techniques et instruments sur les opérations de financement de titres » et « Méthodes de réplication » du présent prospectus. De tels instruments et techniques peuvent par exemple servir à générer des revenus supplémentaires.

Les proportions maximales et prévues des actifs du Compartiment qui peuvent être soumises aux SFT et TRS sont divulguées dans le tableau « UTILISATION D'OPÉRATIONS FINANCIÈRES SUR TITRES ET SWAPS SUR RENDEMENT TOTAL ».

Devise de référence du compartiment : euro

Risques principaux

Pour plus d'informations, se reporter à la section « Description des risques ».

Risques liés à des conditions de marché normales

Crédit	Gestion
Instruments dérivés	Marché
Réplication de l'indice	Réplication indice par échantillonnage
Taux d'intérêt	Durabilité
Fonds de placement	Utilisation de techniques et d'instruments
Cotation liquidité marché (classe d'actions ETF)	

Risques liés à des conditions de marché inhabituelles

Contreparties	Liquidité
Exploitation	Pratiques normales
Défaut	

Mode de gestion des risques Engagement

Planifier votre investissement

Conçu pour les investisseurs qui comprennent les risques associés au compartiment et envisagent d'investir pour une durée d'au moins 4 ans.

Ce compartiment peut intéresser des investisseurs qui :

- recherchent une croissance à long terme de leurs investissements ;
- cherchent à reproduire la performance de l'Indice tout en acceptant ses risques et sa volatilité associés

Jour ouvrable Tout jour d'ouverture complète d'Euronext Paris.

Jour de transaction Les ordres reçus et acceptés un Jour ouvrable à 14 h 00 HEC au plus tard sont généralement traités sur la base de la VL du prochain jour ouvrable (y compris le jour ouvrable de réception des ordres en question) qui est aussi un jour ouvrable bancaire complet en Allemagne et au Royaume-Uni. Le règlement des transactions a lieu dans un délai de deux Jours ouvrables après le jour de transaction concerné.

En outre, les valeurs liquidatives techniques (« T-VL ») peuvent être calculées et publiées tout jour civil (à l'exception des samedis et des dimanches) qui ne soit ni un jour ouvré ni un jour de transaction. Ces T-VL n'ont qu'une valeur indicative et ne serviront pas de base pour l'achat, la conversion, le rachat et/ou le transfert d'actions.

Jour de publication de la Valeur liquidative : Jour de transaction +1

Échange Autorisé

PRINCIPALES CLASSES D' ACTIONS ET COMMISSIONS

			Commissions pour opérations sur actions		Commissions annuelles	
Classe d'actions	Devise	Investissement initial min.*	Achat (max.)	Échange (max.)	Gestion (max.)	Administration (max.)
AE	EUR	-	4,50 %	1,00 %	0,25 %	0,10 %
IE	EUR	500 000 USD	2,50 %	1,00 %	0,10 %	0,10 %
UCITS ETF DR	EUR	1 000 000 USD	3,00 %	1,00 %	0,10 %	0,10 %

Voir la section « Remarques relatives aux frais du Compartiment » du prospectus. D'autres classes d'actions peuvent être proposées. La liste des classes actuelles est consultable sur amundi.lu/amundi-index-solutions.

* Ces montants minimums sont appliqués en USD ou en montants équivalents dans la devise de la classe d'actions concernée.

Avertissement du fournisseur d'indice

« Bloomberg® » et l'Indice Bloomberg Euro Corporate BBB 1-5 Year sont des marques de service de Bloomberg Finance L.P. et de ses sociétés affiliées, y compris Bloomberg Index Services Limited (« BISL »), l'administrateur de l'indice (collectivement « Bloomberg »), et ont fait l'objet d'une licence accordée, pour certains besoins, à Amundi Asset Management.

Les Compartiments ne sont ni sponsorisés, ni approuvés, ni vendus ni promus par Bloomberg. Bloomberg ne fait aucune déclaration ou garantie, explicite ou implicite, aux propriétaires ou contreparties du Compartiment AMUNDI INDEX EURO CORP BBB 1-5 ou à tout membre du public concernant l'opportunité d'investir dans des titres en général ou dans le Compartiment AMUNDI INDEX EURO CORP BBB 1-5 en particulier. L'unique lien de Bloomberg avec Amundi Asset Management est une concession de licence de certaines marques commerciales, appellations commerciales et marques de service, ainsi que de l'Indice Bloomberg Euro Corporate BBB 1-5 Year, qui est défini, constitué et calculé par BISL en toute indépendance par rapport à Amundi Asset Management ou AMUNDI INDEX EURO CORP BBB 1-5. Bloomberg n'est pas tenue de prendre en compte les besoins d'Amundi Asset Management ou des porteurs de parts du Compartiment AMUNDI INDEX EURO CORP BBB 1-5 dans le cadre de la définition, de la constitution ou du calcul de l'Indice Bloomberg Euro Corporate BBB 1-5 Year. Bloomberg n'est ni responsable ni partie prenante de la définition des prix des parts à émettre par le Compartiment AMUNDI INDEX EURO CORP BBB 1-5, pas plus que du calendrier ou des volumes d'émission. Bloomberg n'a aucune obligation ou responsabilité, y compris, mais sans s'y limiter, envers les clients du Compartiment AMUNDI INDEX EURO CORP BBB 1-5, en lien avec l'administration, la commercialisation ou la négociation du Compartiment AMUNDI INDEX EURO CORP BBB 1-5.

BLOOMBERG NE GARANTIT PAS L'EXACTITUDE NI L'EXHAUSTIVITÉ DE L'INDICE BLOOMBERG EURO CORPORATE BBB 1-5 YEAR, NI DES DONNÉES Y FIGURANT, ET NE PEUT ÊTRE TENUE RESPONSABLE DE TOUTE ERREUR, OMISSION OU INTERRUPTION S'Y RAPPORTANT. BLOOMBERG NE DONNE AUCUNE GARANTIE, EXPRESSE OU IMPLICITE, QUANT AUX RÉSULTATS DEVANT ÊTRE OBTENUS PAR AMUNDI ASSET MANAGEMENT, LES PROPRIÉTAIRES DU COMPARTIMENT AMUNDI INDEX EURO CORP BBB 1-5 OU TOUTE AUTRE PERSONNE OU ENTITÉ, ET PROVENANT DE L'UTILISATION DE L'INDICE BLOOMBERG EURO CORPORATE BBB 1-5 YEAR OU DE TOUTE INFORMATION Y FIGURANT. BLOOMBERG NE DONNE AUCUNE GARANTIE, EXPRESSE OU IMPLICITE, ET DÉCLINE EXPRESSÉMENT TOUTE GARANTIE DE QUALITÉ MARCHANDE OU D'ADÉQUATION À UN USAGE PARTICULIER OU D'UTILISATION EN CE QUI CONCERNE L'INDICE BLOOMBERG EURO CORPORATE BBB 1-5 YEAR OU TOUTE INFORMATION Y FIGURANT. SANS PRÉJUDICE DE CE QUI PRÉCÈDE, DANS LA MESURE MAXIMALE AUTORISÉE PAR LA LOI, BLOOMBERG, SES CONCÉDANTS DE LICENCE ET LEURS EMPLOYÉS, SOUS-TRAITANTS, AGENTS, FOURNISSEURS ET PRESTATAIRES DE SERVICES RESPECTIFS NE SAURAIENT ÊTRE TENUS RESPONSABLES À QUELQUE ÉGARD QUE CE SOIT POUR TOUT DOMMAGE OU PRÉJUDICE, DIRECT, INDIRECT, CONSÉCUTIF, ACCESSOIRE, PUNITIF OU AUTRE, EN LIEN AVEC LE COMPARTIMENT AMUNDI INDEX EURO CORP BBB 1-5 OU AVEC L'INDICE BLOOMBERG EURO CORPORATE BBB 1-5 YEAR OU DE TOUTE DONNÉE OU VALEUR Y AFFÉRENTE, AU TITRE DE LEUR NÉGLIGENCE OU DE TOUT AUTRE MOTIF, MÊME S'ILS ONT ÉTÉ AVERTIS DE LA POSSIBILITÉ DE SURVENANCE DE TELS DOMMAGES.

Objectif et politique d'investissement

Objectif

Répliquer la performance de l'Indice Bloomberg Global Aggregate (500 Million) (« l'Indice ») et minimiser l'écart de suivi entre la valeur liquidative du compartiment et la performance de l'Indice.

Description de l'Indice

- Description générale de l'Indice

L'Indice Bloomberg Global Aggregate (500 Million) est un indice obligataire représentatif des marchés développés et émergents des titres de créance investment grade à taux fixe.

L'Indice est un Indice de rendement total : les coupons versés par les composantes indiciaires sont inclus dans le rendement de l'indice.

- Devise de l'Indice : Dollar américain
- Composition de l'Indice

Les titres composant l'Indice sont de catégorie « Investment Grade » (notations moyennes de Moodys, S&P et Fitch) et leur maturité résiduelle ne peut être inférieure à un an. Il s'agit d'un Indice de référence multidevises intégrant des titres du Trésor, des titres d'État, des titres de sociétés et des instruments titrisés à taux fixes (y compris MBS et ABS), pour un encours minimum de 500 millions EUR.

- Révision de l'Indice

L'Indice fait l'objet d'un rééquilibrage mensuel.

- Publication de l'Indice

L'Indice est calculé et publié par Bloomberg.

Les indices Bloomberg officiels sont des indices calculés par Bloomberg en utilisant :

- des cours de clôture officiels des Bourses de valeurs sur lesquelles se négocient les composantes indiciaires ;
- des taux de change WM Reuters à la clôture (16 h 00 GMT).

La valeur de l'Indice Bloomberg Global Aggregate (500 Million) est disponible sur Bloomberg. À la date du présent prospectus, le symbole boursier est : LGA5TRUU

La performance répliquée par l'Indice est le cours de clôture des marchés boursiers locaux qui y sont représentés. Les cours servant au calcul de l'Indice sont les cours acheteurs. Pour les bons du Trésor en euro et en livre sterling, on se base sur les prix moyens du marché.

On trouvera sur bloomberg.com la méthodologie sous-tendant cet indice Bloomberg, sa composition, les règles de révision et un complément d'information sur les composantes indiciaires sous-jacentes

Processus de gestion

L'exposition à l'Indice sera réalisée par le biais d'une Réplication directe, principalement en investissant directement dans des valeurs mobilières et/ou d'autres actifs éligibles représentant les composantes indiciaires.

Le Compartiment a l'intention de mettre en œuvre un modèle de réplication échantillonnée afin de répliquer la performance de l'Indice et il n'est par conséquent pas prévu que le Compartiment détienne chacune des composantes indiciaires sous-jacentes à tout moment ou qu'il les détienne dans la même proportion que leurs pondérations dans l'Indice. Le compartiment peut également détenir des titres qui ne sont pas des composantes indiciaires sous-jacentes.

Le compartiment prend en compte les principales incidences négatives des investissements sur les facteurs de durabilité dans son processus d'investissement, comme indiqué plus en détail à la section « Investissement durable » du présent prospectus, et ne détiendra aucun titre de sociétés impliquées dans la production ou la vente d'armes controversées, tel que défini à la section « Méthodes de réplication ».

Le Compartiment ne tient pas compte des activités économiques éco-responsables (telles que visées dans le Règlement « Taxonomie ») dans son processus de gestion. Par conséquent, aux fins du Règlement « Taxonomie », il convient de noter que les investissements sous-jacents au Compartiment ne tiennent pas compte des critères de l'UE pour les activités économiques éco-responsables.

Écart de suivi

L'écart de suivi indique la volatilité de la différence entre le rendement du compartiment et celui de son Indice. Dans des conditions de marché normales, on s'attend à ce que le compartiment réplique la performance de l'Indice avec un écart de suivi pouvant atteindre 1 %. Le rendement, utilisé pour calculer l'écart de suivi du compartiment, est déterminé avant de prendre en compte tout mécanisme de swing pricing.

Valeurs mobilières et instruments dérivés – techniques et instruments

Pour gérer les entrées et sorties de fonds ainsi que les spécificités de certains marchés d'actions locaux (accès au marché, liquidité, fiscalité locale), le Gestionnaire pourra combiner la réplication directe avec une réplication par le biais d'instruments dérivés tels que des contrats à terme standardisés. Dans le cas d'une telle réplication, le compartiment peut détenir des dépôts tout en conservant une exposition totale à l'Indice.

Le compartiment peut recourir à n'importe quel type de techniques et instruments de gestion efficace de portefeuilles concernant les valeurs mobilières et les instruments du marché monétaire, par exemple le prêt, l'emprunt et les conventions de prise et de mise en pension de titres à des fins de gestion efficace de portefeuille, conformément aux conditions énoncées aux sections « Techniques et instruments sur les opérations de financement de titres » et « Méthodes de réplication » du présent prospectus. De tels instruments et techniques peuvent par exemple servir à générer des revenus supplémentaires.

Les proportions maximales et prévues des actifs du Compartiment qui peuvent être soumises aux SFT et TRS sont divulguées dans le tableau « UTILISATION D'OPÉRATIONS FINANCIÈRES SUR TITRES ET SWAPS SUR RENDEMENT TOTAL ».

Devise de référence du compartiment : Dollar américain

Gestionnaire d'investissement

Amundi Asset Management

Risques principaux

Pour plus d'informations, se reporter à la section « Description des risques ».

Risques liés à des conditions de marché normales

Crédit	Gestion
Devise	Marché
Instruments dérivés	MBS/ABS/TBA
Réplication de l'indice	Réplication indice par échantillonnage
Taux d'intérêt	Durabilité
Fonds de placement	Utilisation de techniques et d'instruments

Risque géographique lié à la Chine

Cotation liquidité marché (classe d'actions ETF)

Risques liés à des conditions de marché inhabituelles

Contreparties	Liquidité
Exploitation	Pratiques normales
Défaut	

Mode de gestion des risques Engagement

Planifier votre investissement

Conçu pour les investisseurs qui comprennent les risques associés au compartiment et envisagent d'investir pour une durée d'au moins 4 ans.

Ce compartiment peut intéresser des investisseurs qui :

- recherchent une croissance à long terme de leurs investissements ;
- cherchent à reproduire la performance de l'Indice tout en acceptant ses risques et sa volatilité associés

Jour ouvrable Tout jour d'ouverture complète d'Euronext Paris.

Jour de transaction Les ordres reçus et acceptés un Jour ouvrable à 14 h 00 HEC au plus tard sont généralement traités sur la base de la VL du prochain jour qui est aussi un jour ouvrable bancaire complet en France, aux États-Unis, en Allemagne, au Japon et au Royaume-Uni. Le règlement des transactions a lieu dans un délai de deux Jours ouvrables après le jour de transaction concerné.

En outre, les valeurs liquidatives techniques (« T-VL ») peuvent être calculées et publiées tout jour civil (à l'exception des samedis et des dimanches) qui ne soit ni un jour ouvré ni un jour de transaction. Ces T-VL n'ont qu'une valeur indicative et ne serviront pas de base pour l'achat, la conversion, le rachat et/ou le transfert d'actions.

Jour de publication de la Valeur liquidative : Jour de transaction +1

Échange Autorisé

PRINCIPALES CLASSES D' ACTIONS ET COMMISSIONS

Classe d'actions	Devise	Investissement initial min.*	Commissions pour opérations sur actions		Commissions annuelles	
			Achat (max.)	Échange (max.)	Gestion (max.)	Administration (max.)
AE	EUR	-	4,50 %	1,00 %	0,25 %	0,10 %
IE	EUR	500 000 USD	2,50 %	1,00 %	0,10 %	0,10 %
UCITS ETF DR	EUR	1 000 000 USD	3,00 %	1,00 %	0,03 %	0,07 %
UCITS ETF DR - EUR HEDGED	EUR	1 000 000 USD	3,00 %	1,00 %	0,03 %	0,07 %

Voir la section « Remarques relatives aux frais du Compartiment » du prospectus. D'autres classes d'actions peuvent être proposées. La liste des classes actuelles est consultable sur amundi.lu/amundi-index-solutions.

* Ces montants minimums sont appliqués en USD ou en montants équivalents dans la devise de la classe d'actions concernée.

Avertissement du fournisseur d'indice

« Bloomberg® » et l'Indice Bloomberg Global Aggregate (500 Million) sont des marques de service de Bloomberg Finance L.P. et de ses sociétés affiliées, y compris Bloomberg Index Services Limited (« BISL »), l'administrateur de l'indice (collectivement « Bloomberg »), et ont fait l'objet d'une licence accordée, pour certains besoins, à Amundi Asset Management.

Les Compartiments ne sont ni sponsorisés, ni approuvés, ni vendus ni promus par Bloomberg. Bloomberg ne fait aucune déclaration ou garantie, explicite ou implicite, aux propriétaires ou contreparties du Compartiment AMUNDI INDEX GLOBAL AGG 500M ou à tout membre du public concernant l'opportunité d'investir dans des titres en général ou dans le Compartiment AMUNDI INDEX GLOBAL AGG 500M en particulier. L'unique lien de Bloomberg avec Amundi Asset Management est une concession de licence de certaines marques commerciales, appellations commerciales et marques de service, ainsi que de l'Indice Bloomberg Global Aggregate (500 Million), qui est défini, constitué et calculé par BISL en toute indépendance par rapport à Amundi Asset Management ou AMUNDI INDEX GLOBAL AGG 500M. Bloomberg n'est pas tenue de prendre en compte les besoins d'Amundi Asset Management ou des porteurs de parts du Compartiment AMUNDI INDEX GLOBAL AGG 500M dans le cadre de la définition, de la constitution ou du calcul de l'Indice Bloomberg Global Aggregate (500 Million). Bloomberg n'est ni responsable ni partie prenante de la définition des prix des parts à émettre par le Compartiment AMUNDI INDEX GLOBAL AGG 500M, pas plus que du calendrier ou des volumes d'émission. Bloomberg n'a aucune obligation ou responsabilité, y compris, mais sans s'y limiter, envers les clients du Compartiment AMUNDI INDEX GLOBAL AGG 500M, en lien avec l'administration, la commercialisation ou la négociation du Compartiment AMUNDI INDEX GLOBAL AGG 500M.

BLOOMBERG NE GARANTIT PAS L'EXACTITUDE NI L'EXHAUSTIVITÉ DE L'INDICE BLOOMBERG GLOBAL AGGREGATE (500 MILLION), NI DES DONNÉES Y FIGURANT, ET NE PEUT ÊTRE TENUE RESPONSABLE DE TOUTE ERREUR, OMISSION OU INTERRUPTION S'Y RAPPORTANT. BLOOMBERG NE DONNE AUCUNE GARANTIE, EXPRESSE OU IMPLICITE, QUANT AUX RÉSULTATS DEVANT ÊTRE OBTENUS PAR AMUNDI ASSET MANAGEMENT, LES PROPRIÉTAIRES DU COMPARTIMENT AMUNDI INDEX GLOBAL AGG 500M OU TOUTE AUTRE PERSONNE OU ENTITÉ, ET PROVENANT DE L'UTILISATION DE L'INDICE BLOOMBERG GLOBAL AGGREGATE (500 MILLION) OU DE TOUTE INFORMATION Y FIGURANT. BLOOMBERG NE DONNE AUCUNE GARANTIE, EXPRESSE OU IMPLICITE, ET DÉCLINE EXPRESSÉMENT TOUTE GARANTIE DE QUALITÉ MARCHANDE OU D'ADÉQUATION À UN USAGE PARTICULIER OU D'UTILISATION EN CE QUI CONCERNE L'INDICE BLOOMBERG GLOBAL AGGREGATE (500 MILLION) OU TOUTE INFORMATION Y FIGURANT. SANS PRÉJUDICE DE CE QUI PRÉCÈDE, DANS LA MESURE MAXIMALE AUTORISÉE PAR LA LOI, BLOOMBERG, SES CONCÉDANTS DE LICENCE ET LEURS EMPLOYÉS, SOUS-TRAITANTS, AGENTS, FOURNISSEURS ET PRESTATAIRES DE SERVICES RESPECTIFS NE SAURAIENT ÊTRE TENUS RESPONSABLES À QUELQUE ÉGARD QUE CE SOIT POUR TOUT DOMMAGE OU PRÉJUDICE, DIRECT, INDIRECT, CONSÉCUTIF, ACCESSOIRE, PUNITIF OU AUTRE, EN LIEN AVEC LE COMPARTIMENT AMUNDI INDEX GLOBAL AGG 500M OU AVEC L'INDICE BLOOMBERG GLOBAL AGGREGATE (500 MILLION) OU TOUTE DONNÉE OU VALEUR Y AFFÉRENTE, AU TITRE DE LEUR NÉGLIGENCE OU DE TOUT AUTRE MOTIF, MÊME S'ILS ONT ÉTÉ AVERTIS DE LA POSSIBILITÉ DE SURVENANCE DE TELS DOMMAGES.

AMUNDI INDEX US GOV INFLATION-LINKED BOND⁽¹⁾

Objectif et politique d'investissement

Objectif

Répliquer la performance de l'Indice Bloomberg Capital US Government Inflation-Linked Bond (l'« Indice »), et minimiser l'écart de suivi entre la valeur liquidative du compartiment et la performance de l'Indice.

Description de l'Indice

- Description générale de l'Indice

L'Indice Bloomberg Capital US Government Inflation-Linked Bond mesure la performance du marché des Titres du Trésor US protégés contre l'inflation (Treasury Inflation Protected Securities ou TIPS).

L'Indice est un Indice de rendement total : les coupons versés par les composantes indicielles sont inclus dans le rendement de l'Indice.

- Devise de l'Indice : Dollar américain
- Composition de l'Indice

Les titres constituant l'Indice sont émis par l'État fédéral américain, libellés en USD et rémunérés (coupon et capital) en USD. Les obligations doivent être de type capital indexé, et être indexées sur un indice d'inflation national. L'Indice Bloomberg Capital US Government Inflation-Linked Bond est un sous-ensemble de l'indice général Bloomberg World Government Inflation-Linked Bond (WGILB). Les TIPS US (titres du Trésor américain protégés contre l'inflation) constituent la composante principale de l'Indice Bloomberg World Government Inflation-Linked Bond. L'Indice Bloomberg Capital US Government Inflation-Linked Bond intègre le montant total de chaque TIPS, sans ajustement pour ce qui est des sommes versées dans le Federal Reserve System Open Market (SOMA) Account. L'émission doit être d'au moins 500 millions USD, et les obligations présenter une échéance résiduelle d'au moins un an.

- Révision de l'Indice

L'Indice fait l'objet d'un rééquilibrage mensuel.

- Publication de l'Indice

L'Indice est calculé et publié par Bloomberg.

La valeur de l'Indice Bloomberg Capital US Government Inflation-Linked Bond est disponible sur Bloomberg. À la date du présent prospectus, le symbole boursier est : BCIT1T

La performance répliquée par l'Indice est le cours de clôture des marchés boursiers locaux qui y sont représentés. Les cours servant au calcul de l'Indice sont les prix moyens du marché.

On trouvera sur bloomberg.com la méthodologie sous-tendant cet indice Bloomberg, sa composition, les règles de révision et un complément d'information sur les composantes indicielles sous-jacentes

(1) Ce compartiment n'est pas un compartiment indiciel au sens de l'article 44 de la Loi du 17 décembre 2010.

Processus de gestion

L'exposition à l'Indice sera réalisée par le biais d'une réplification directe, principalement en investissant directement dans des obligations indexées sur l'inflation représentant les composantes indicielles dans une proportion extrêmement proche de celle de l'Indice.

Le compartiment prend en compte les principales incidences négatives des investissements sur les facteurs de durabilité dans son processus d'investissement, comme indiqué plus en détail à la section « Investissement durable » du présent prospectus, et ne détiendra aucun titre de sociétés impliquées dans la production ou la vente d'armes controversées, tel que défini à la section « Méthodes de réplification ».

Le Compartiment ne tient pas compte des activités économiques éco-responsables (telles que visées dans le Règlement « Taxonomie ») dans son processus de gestion. Par conséquent, aux fins du Règlement « Taxonomie », il convient de noter que les investissements sous-jacents au Compartiment ne tiennent pas compte des critères de l'UE pour les activités économiques éco-responsables.

Écart de suivi

L'écart de suivi indique la volatilité de la différence entre le rendement du compartiment et celui de son Indice. Dans des conditions de marché normales, on s'attend à ce que le compartiment réplique la performance de l'Indice avec un écart de suivi pouvant atteindre 1 %. Le rendement, utilisé pour calculer l'écart de suivi du compartiment, est déterminé avant de prendre en compte tout mécanisme de swing pricing.

Valeurs mobilières et instruments dérivés – techniques et instruments

Pour gérer les entrées et sorties de fonds ainsi que les spécificités de certains marchés d'actions locaux (accès au marché, liquidité, fiscalité locale), le Gestionnaire pourra combiner la réplification directe avec une réplification par le biais d'instruments dérivés tels que des contrats à terme standardisés. Dans le cas d'une telle réplification, le compartiment peut détenir des dépôts tout en conservant une exposition totale à l'Indice.

Le compartiment peut recourir à n'importe quel type de techniques et instruments de gestion efficace de portefeuilles concernant les valeurs mobilières et les instruments du marché monétaire, par exemple le prêt, l'emprunt et les conventions de prise et de mise en pension de titres à des fins de gestion efficace de portefeuille, conformément aux conditions énoncées aux sections « Techniques et instruments sur les opérations de financement de titres » et « Méthodes de réplification » du présent prospectus. De tels instruments et techniques peuvent par exemple servir à générer des revenus supplémentaires.

Les proportions maximales et prévues des actifs du Compartiment qui peuvent être soumises aux SFT et TRS sont divulguées dans le tableau « UTILISATION D'OPÉRATIONS FINANCIÈRES SUR TITRES ET SWAPS SUR RENDEMENT TOTAL ».

Devise de référence du compartiment : Dollar américain

Gestionnaire d'investissement

Amundi Asset Management

Risques principaux

Pour plus d'informations, se reporter à la section « Description des risques ».

Risques liés à des conditions de marché normales

Crédit	Fonds de placement
Devise	Gestion
Instruments dérivés	Marché
Réplification de l'Indice	Durabilité
Taux d'intérêt	Utilisation de techniques et d'instruments

Cotation liquidité marché (classe d'actions ETF)

Risques liés à des conditions de marché inhabituelles

Contreparties	Liquidité
Exploitation	Pratiques normales
Défaut	

Mode de gestion des risques Engagement

Planifier votre investissement

Conçu pour les investisseurs qui comprennent les risques associés au compartiment et envisagent d'investir pour une durée d'au moins 4 ans.

Ce compartiment peut intéresser des investisseurs qui :

- recherchent une croissance à long terme de leurs investissements ;
- cherchent à reproduire la performance de l'Indice tout en acceptant ses risques et sa volatilité associés

Jour ouvrable Tout jour d'ouverture complète d'Euronext Paris.

Jour de transaction Les ordres reçus et acceptés un Jour ouvrable à 14 h 00 HEC au plus tard sont généralement traités sur la base de la VL du prochain jour ouvrable (y compris le jour ouvrable de réception des ordres en question) qui est aussi un jour ouvrable bancaire complet aux États-Unis et au Royaume-Uni. Le règlement des transactions a lieu dans un délai de deux Jours ouvrables après le jour de transaction concerné.

En outre, les valeurs liquidatives techniques (« T-VL ») peuvent être calculées et publiées tout jour civil (à l'exception des samedis et des dimanches) qui ne soit ni un jour ouvré ni un jour de transaction. Ces T-VL n'ont qu'une valeur indicative et ne serviront pas de base pour l'achat, la conversion, le rachat et/ou le transfert d'actions.

Jour de publication de la Valeur liquidative : Jour de transaction +1

Valeur liquidative :

Échange

Autorisé

PRINCIPALES CLASSES D' ACTIONS ET COMMISSIONS

			Commissions pour opérations sur actions		Commissions annuelles	
Classe d'actions	Devise	Investissement initial min.*	Achat (max.)	Échange (max.)	Gestion (max.)	Administration (max.)
AE	EUR	-	4,50 %	1,00 %	0,25 %	0,10 %
IE	EUR	500 000 USD	2,50 %	1,00 %	0,10 %	0,10 %
UCITS ETF DR - USD	USD	1 000 000 USD	3,00 %	1,00 %	0,03 %	0,06 %

Voir la section « Remarques relatives aux frais du Compartiment » du prospectus. D'autres classes d'actions peuvent être proposées. La liste des classes actuelles est consultable sur amundi.lu/amundi-index-solutions.

* Ces montants minimums sont appliqués en USD ou en montants équivalents dans la devise de la classe d'actions concernée.

Avertissement du fournisseur d'indice

« Bloomberg® » et l'Indice Bloomberg Capital US Government Inflation-Linked Bond sont des marques de service de Bloomberg Finance L.P. et de ses sociétés affiliées, y compris Bloomberg Index Services Limited (« BISL »), l'administrateur de l'indice (collectivement « Bloomberg »), et ont fait l'objet d'une licence accordée, pour certains besoins, à Amundi Asset Management.

Les Compartiments ne sont ni sponsorisés, ni approuvés, ni vendus ni promus par Bloomberg. Bloomberg ne fait aucune déclaration ou garantie, explicite ou implicite, aux propriétaires ou contreparties du Compartiment AMUNDI INDEX US GOV INFLATION-LINKED BOND ou à tout membre du public concernant l'opportunité d'investir dans des titres en général ou dans le Compartiment AMUNDI INDEX US GOV INFLATION-LINKED BOND en particulier. L'unique lien de Bloomberg avec Amundi Asset Management est une concession de licence de certaines marques commerciales, appellations commerciales et marques de service, ainsi que de l'Indice Bloomberg Capital US Government Inflation-Linked Bond, qui est défini, constitué et calculé par BISL en toute indépendance par rapport à Amundi Asset Management ou AMUNDI INDEX US GOV INFLATION-LINKED BOND. Bloomberg n'est pas tenue de prendre en compte les besoins d'Amundi Asset Management ou des propriétaires du Compartiment AMUNDI INDEX US GOV INFLATION-LINKED BOND dans le cadre de la définition, de la constitution ou du calcul de l'Indice Bloomberg Capital US Government Inflation-Linked Bond. Bloomberg n'est ni responsable ni partie prenante de la définition des prix des parts à émettre par le Compartiment AMUNDI INDEX US GOV INFLATION-LINKED BOND, pas plus que du calendrier ou des volumes d'émission. Bloomberg n'a aucune obligation ou responsabilité, y compris, mais sans s'y limiter, envers les clients du Compartiment AMUNDI INDEX US GOV INFLATION-LINKED BOND, en lien avec l'administration, la commercialisation ou la négociation du Compartiment AMUNDI INDEX US GOV INFLATION-LINKED BOND.

BLOOMBERG NE GARANTIT PAS L'EXACTITUDE NI L'EXHAUSTIVITÉ DE L'INDICE BLOOMBERG CAPITAL US GOVERNMENT INFLATION-LINKED BOND, NI DES DONNÉES Y FIGURANT, ET NE PEUT ÊTRE TENUE RESPONSABLE DE TOUTE ERREUR, OMISSION OU INTERRUPTION S'Y RAPPORANT. BLOOMBERG NE DONNE AUCUNE GARANTIE, EXPRESSE OU IMPLICITE, QUANT AUX RÉSULTATS DEVANT ÊTRE OBTENUS PAR AMUNDI ASSET MANAGEMENT, LES PROPRIÉTAIRES DU COMPARTIMENT AMUNDI INDEX US GOV INFLATION-LINKED BOND OU TOUTE AUTRE PERSONNE OU ENTITÉ, ET PROVENANT DE L'UTILISATION DE L'INDICE BLOOMBERG CAPITAL US GOVERNMENT INFLATION-LINKED BOND OU DE TOUTE INFORMATION Y FIGURANT. BLOOMBERG NE DONNE AUCUNE GARANTIE, EXPRESSE OU IMPLICITE, ET DÉCLINENT EXPRESSÉMENT TOUTE GARANTIE DE QUALITÉ MARCHANDE OU D'ADÉQUATION À UN USAGE PARTICULIER OU D'UTILISATION EN CE QUI CONCERNE L'INDICE BLOOMBERG CAPITAL US GOVERNMENT INFLATION-LINKED BOND OU TOUTE INFORMATION À CET ÉGARD. SANS PRÉJUDICE DE CE QUI PRÉCÈDE, DANS LA MESURE MAXIMALE AUTORISÉE PAR LA LOI, BLOOMBERG, SES CONCÉDANTS DE LICENCE ET LEURS EMPLOYÉS, SOUS-TRAITANTS, AGENTS, FOURNISSEURS ET PRESTATAIRES DE SERVICES RESPECTIFS NE SAURAIENT ÊTRE TENUS RESPONSABLES À QUELQUE ÉGARD QUE CE SOIT POUR TOUT DOMMAGE OU PRÉJUDICE, DIRECT, INDIRECT, CONSÉCUTIF, ACCESSOIRE, PUNITIF OU AUTRE, EN LIEN AVEC LE COMPARTIMENT AMUNDI INDEX US GOV INFLATION-LINKED BOND OU AVEC L'INDICE BLOOMBERG CAPITAL US GOVERNMENT INFLATION-LINKED BOND OU DE TOUTE DONNÉE OU VALEUR Y AFFÉRENTE, AU TITRE DE LEUR NÉGLIGENCE OU DE TOUT AUTRE MOTIF, MÊME S'ILS ONT ÉTÉ AVERTIS DE LA POSSIBILITÉ DE SURVENANCE DE TELS DOMMAGES.

AMUNDI INDEX BREAKEVEN INFLATION USD 10Y⁽¹⁾

Objectif et politique d'investissement

Objectif

Répliquer la performance de l'Indice SiBoxx USD 10-Year Breakeven Inflation (Futures) (« l'Indice ») et minimiser l'écart de suivi entre la valeur liquidative du compartiment et la performance de l'Indice.

Description de l'Indice

- Description générale de l'Indice

L'indice iBoxx USD 10-Year Breakeven Inflation (Futures) est un indice obligataire qui vise à fournir une exposition au point mort d'inflation américain à 10 ans en prenant des positions longues sur des Titres du Trésor US protégés contre l'inflation (TIPS) avec une échéance moyenne de 10 ans, et une position courte sur le contrat à terme Ultra 10-Year Treasury Note.

Le point mort d'inflation à 10 ans aux États-Unis est estimé par l'écart de rendement entre la position longue TIPS et la position courte sur contrats à terme ; il est également considéré par le marché comme une mesure de l'inflation prévue des prix à la consommation pour les 10 prochaines années aux États-Unis.

La performance de l'Indice devrait en théorie être égale à la variation du point mort d'inflation américain sur 10 ans multipliée par la durée moyenne modifiée du portefeuille TIPS. Or, en raison de facteurs techniques tels qu'une mauvaise évaluation des TIPS, la performance de l'indice observée pourrait être différente de la performance théorique.

La performance de l'Indice n'est pas non plus conçue pour mesurer l'inflation réalisée des prix à la consommation.

L'Indice est un Indice de rendement total : les coupons versés par les composantes indiciaires sont inclus dans le rendement de l'indice.

- Devise de l'Indice : Dollar américain
- Composition de l'Indice

L'Indice a des positions longues dans un portefeuille de 8 Titres du Trésor US protégés contre l'inflation (TIPS), avec une échéance restante de près de 10 ans, et une position courte sur le contrat à terme Ultra 10-Year Treasury Note.

Les Titres du Trésor US protégés contre l'inflation (TIPS) doivent avoir un encours minimum de 5 milliards USD, une ancienneté maximale de 20 ans et une échéance restante comprise entre 6 et 14 ans.

Les 8 TIPS se rapprochant le plus de l'échéance à 10 ans sont sélectionnés. Le nombre de TIPS peut être réduit à 6 si le nombre d'obligations admissibles est inférieur à 8.

Les TIPS sont pondérés en fonction de leur capitalisation boursière, avec un plafond à 30 %.

Le nombre de contrats à terme Ultra 10-Year Treasury Note vendus dans la position courte est défini de manière à avoir une durée modifiée globale de l'Indice proche de zéro.

- Révision de l'Indice

L'Indice fait l'objet d'un rééquilibrage mensuel.

- Publication de l'Indice

L'Indice est calculé et publié par Markit iBoxx.

La valeur de l'Indice iBoxx USD 10-Year Breakeven Inflation (Futures) est disponible sur Bloomberg. À la date du présent prospectus, le symbole boursier est : IBXXUTBI

La performance répliquée par l'Indice correspond au « fixing » de 16 h 00 (heure de New York).

Les prix utilisés dans le calcul de l'Indice sont les cours moyens pour les TIPS américains et les prix de règlement pour les contrats à terme.

On trouvera sur markit.com la méthodologie sous-tendant cet indice Markit iBoxx, sa composition, les règles de révision et un complément d'information sur les composantes indiciaires sous-jacentes.

(1) Ce compartiment n'est pas un compartiment indiciaire au sens de l'article 44 de la Loi du 17 décembre 2010.

Processus de gestion

L'exposition à l'Indice sera réalisée par le biais d'une Réplication directe, principalement en investissant directement dans des valeurs mobilières et/ou d'autres actifs éligibles représentant les composantes indiciaires dans une proportion extrêmement proche de celle de l'indice.

Le compartiment prend en compte les principales incidences négatives des investissements sur les facteurs de durabilité dans son processus d'investissement, comme indiqué plus en détail à la section « Investissement durable » du présent prospectus, et ne détiendra aucun titre de sociétés impliquées dans la production ou la vente d'armes controversées, tel que défini à la section « Méthodes de réplication ».

Le Compartiment ne tient pas compte des activités économiques éco-responsables (telles que visées dans le Règlement « Taxonomie ») dans son processus de gestion. Par conséquent, aux fins du Règlement « Taxonomie », il convient de noter que les investissements sous-jacents au Compartiment ne tiennent pas compte des critères de l'UE pour les activités économiques éco-responsables.

Écart de suivi

L'écart de suivi indique la volatilité de la différence entre le rendement du compartiment et celui de son Indice. Dans des conditions de marché normales, on s'attend à ce que le compartiment réplique la performance de l'Indice avec un écart de suivi pouvant atteindre 1 %. Le rendement, utilisé pour calculer l'écart de suivi du compartiment, est déterminé avant de prendre en compte tout mécanisme de swing pricing.

Valeurs mobilières et instruments dérivés – techniques et instruments

Pour gérer les entrées et sorties de fonds ainsi que les spécificités de certains marchés d'actions locaux (accès au marché, liquidité, fiscalité locale), le Gestionnaire pourra combiner la réplication directe avec une réplication par le biais d'instruments dérivés tels que des contrats à terme standardisés. Dans le cas d'une telle réplication, le compartiment peut détenir des dépôts tout en conservant une exposition totale à l'Indice.

Le compartiment peut recourir à n'importe quel type de techniques et instruments de gestion efficace de portefeuilles concernant les valeurs mobilières et les instruments du marché monétaire, par exemple le prêt, l'emprunt et les conventions de prise et de mise en pension de titres à des fins de gestion efficace de portefeuille, conformément aux conditions énoncées aux sections « Techniques et instruments sur les opérations de financement de titres » et « Méthodes de réplication » du présent prospectus. De tels instruments et techniques peuvent par exemple servir à générer des revenus supplémentaires.

Les proportions maximales et prévues des actifs du Compartiment qui peuvent être soumises aux SFT et TRS sont divulguées dans le tableau « UTILISATION D'OPÉRATIONS FINANCIÈRES SUR TITRES ET SWAPS SUR RENDEMENT TOTAL ».

Devise de référence du compartiment : Dollar américain

Gestionnaire d'investissement

Amundi Asset Management

Risques principaux

Pour plus d'informations, se reporter à la section « Description des risques ».

Risques liés à des conditions de marché normales

Crédit	Fonds de placement
Devise	Gestion
Instruments dérivés	Marché
Réplication de l'indice	Durabilité
Taux d'intérêt	Utilisation de techniques et d'instruments
Cotation liquidité marché (classe d'actions ETF)	

Risques liés à des conditions de marché inhabituelles

Contreparties	Liquidité
Exploitation	Pratiques normales
Défaut	

Mode de gestion des risques Engagement

Planifier votre investissement

Conçu pour les investisseurs qui comprennent les risques associés au compartiment et envisagent d'investir pour une durée d'au moins 4 ans.

Ce compartiment peut intéresser des investisseurs qui :

- recherchent une croissance à long terme de leurs investissements ;
- cherchent à reproduire la performance de l'Indice tout en acceptant ses risques et sa volatilité associés

Jour ouvrable Tout jour d'ouverture complète d'Euronext Paris.

Jour de transaction Les ordres reçus et acceptés un Jour ouvrable à 14 h 00 HEC au plus tard sont généralement traités sur la base de la VL du prochain jour ouvrable (y compris le jour ouvrable de réception des ordres en question) qui est aussi un jour ouvrable bancaire complet sur les marchés aux États-Unis. Le règlement des transactions a lieu dans un délai de deux Jours ouvrables après le jour de transaction concerné.

En outre, les valeurs liquidatives techniques (« T-VL ») peuvent être calculées et publiées tout jour civil (à l'exception des samedis et des dimanches) qui ne soit ni un jour ouvré ni un jour de transaction. Ces T-VL n'ont qu'une valeur indicative et ne serviront pas de base pour l'achat, la conversion, le rachat et/ou le transfert d'actions.

Jour de publication de la Valeur liquidative :

Échange Autorisé

PRINCIPALES CLASSES D' ACTIONS ET COMMISSIONS

			Commissions pour opérations sur actions		Commissions annuelles	
Classe d'actions	Devise	Investissement initial min.*	Achat (max.)	Échange (max.)	Gestion (max.)	Administration (max.)
UCITS ETF DR	USD	1 000 000 USD	3,00 %	1,00 %	0,06 %	0,10 %

Voir la section « Remarques relatives aux frais du Compartiment » du prospectus. D'autres classes d'actions peuvent être proposées. La liste des classes actuelles est consultable sur amundi.lu/amundi-index-solutions.

* Ces montants minimums sont appliqués en USD ou en montants équivalents dans la devise de la classe d'actions concernée.

Avertissement du fournisseur d'indice

L'Indice iBoxx USD 10-Year Breakeven Inflation (Futures) (« l'Indice ») dont il est question ici est la propriété de Markit Indices Limited. (« Promoteur de l'Indice ») qui a accordé une licence d'utilisation en relation avec le compartiment AMUNDI INDEX BREAKEVEN INFLATION USD 10Y. Les parties reconnaissent et acceptent le fait que le Compartiment AMUNDI INDEX BREAKEVEN INFLATION USD 10Y n'est pas sponsorisé, avalisé ou promu par le Promoteur de l'Indice. Le Promoteur de l'Indice ne fait aucune déclaration, explicite ou implicite, et décline expressément toute responsabilité aux termes des présentes (y compris, sans s'y limiter, toute garantie de qualité marchande ou d'adéquation à un objet ou à un usage particulier) concernant l'Indice ou toute donnée comprise dans celui-ci ou liée à celui-ci, et en particulier décline toute responsabilité quant à la qualité, à l'exactitude et/ou à l'exhaustivité de l'Indice, à toute donnée y figurant, aux résultats obtenus par l'utilisation de l'Indice et/ou à sa composition à un quelconque moment ou date particuliers ou par ailleurs, et/ou quant à la solvabilité de toute entité, ou à la probabilité de survenance d'un événement de crédit ou de tout événement similaire (quelle qu'en soit la définition) eu égard à une obligation, au niveau de l'Indice à un(e) quelconque moment ou date donné(e). Le Promoteur de l'Indice ne peut être tenu pour responsable (au titre d'une négligence ou de tout autre motif) vis-à-vis des parties ou de toute autre personne au titre d'une quelconque erreur dans l'Indice et n'est aucunement tenu de signaler une telle erreur aux parties ou à toute autre personne.

Le Promoteur de l'Indice ne fait aucune déclaration, explicite ou implicite, relativement à l'opportunité d'acquérir ou de vendre des actions du compartiment AMUNDI INDEX BREAKEVEN INFLATION USD 10Y ou à la capacité de l'Indice stratégique de répliquer les performances des marchés concernés, ni concernant l'Indice stratégique ou tous produits ou transactions mettant en jeu ce dernier, ni au fait de supporter tout risque s'y rapportant. Le Promoteur de l'Indice n'est en rien tenu de prendre en compte les besoins d'une partie quelconque lors de la définition, de la composition ou du calcul de l'Indice. Ni le Promoteur de l'Indice, ni aucune partie procédant à l'achat ou à la vente de parts du compartiment AMUNDI INDEX BREAKEVEN INFLATION USD 10Y ne peuvent être tenus pour responsables envers qui que ce soit de tout acte ou de toute inaction de la part du Promoteur de l'Indice dans le cadre de la définition, de l'adaptation, du calcul et de la gestion de l'Indice. Le Promoteur de l'Indice et ses affiliés peuvent faire des opérations sur les obligations qui composent l'Indice et peuvent, lorsque c'est autorisé, accepter des dépôts, effectuer des prêts ou de tout autre façon accorder un crédit à leur émetteur, et en général s'engager dans n'importe quel type d'activités bancaires commerciales ou d'investissements, ou de tout autre activité, avec les émetteurs desdites obligations ou leurs affiliés. Le Promoteur de l'Indice peut en outre se comporter envers les entreprises dont les obligations composent l'Indice comme si l'Indice n'existait pas, sans considération d'aucune conséquence potentiellement néfaste pour l'Indice ou pour le compartiment AMUNDI INDEX BREAKEVEN INFLATION USD 10Y.

Objectif et politique d'investissement

Objectif

Répliquer la performance de l'Indice J.P. MORGAN GBI EMU Investment Grade (l'« Indice ») et minimiser l'écart de suivi entre la valeur liquidative du compartiment et la performance de l'Indice.

Description de l'Indice

- Description générale de l'Indice

L'Indice J.P. MORGAN GBI EMU Investment Grade** est un indice obligataire représentatif des obligations émises par les gouvernements des États membres de la zone euro notés « investment grade » par chacune des trois grandes agences de notation (Standard & Poor's, Fitch et Moody's).

L'Indice est un Indice de rendement total : les coupons versés par les composantes indiciaires sont inclus dans le rendement de l'indice.

- Devise de l'Indice : euro
- Composition de l'Indice

L'Indice se compose exclusivement d'obligations liquides et à taux fixe émises par des États dont la monnaie officielle est l'euro.

- Révision de l'Indice

L'Indice fait l'objet d'un rééquilibrage mensuel.

- Publication de l'Indice

L'Indice est calculé et publié par J.P. Morgan.

Les indices J.P. Morgan officiels sont des indices calculés par J.P. Morgan à l'aide de :

- des cours de clôture officiels des Bourses de valeurs sur lesquelles se négocient les composantes indiciaires ;
- des taux de change WM Reuters à la clôture (16 h 00 GMT).

La valeur de l'Indice J.P. MORGAN GBI EMU Investment Grade est disponible sur Bloomberg. À la date du présent prospectus, le symbole boursier est : JPEIEMUJ

La performance répliquée par l'Indice** est le cours de clôture des marchés locaux qui y sont représentés. Les cours servant au calcul de l'Indice sont les prix moyens du marché.

On trouvera sur jpmorgan.com la méthodologie sous-tendant cet indice J.P. Morgan, sa composition, les règles de révision et un complément d'information sur les composantes indiciaires sous-jacentes.

(1) Ce compartiment n'est pas un compartiment indiciaire au sens de l'article 44 de la Loi du 17 décembre 2010.

Processus de gestion

L'exposition à l'Indice sera réalisée par le biais d'une Réplication directe, principalement en investissant directement dans des valeurs mobilières et/ou d'autres actifs éligibles représentant les composantes indiciaires.

Le Compartiment a l'intention de mettre en œuvre un modèle de réplication échantillonnée afin de répliquer la performance de l'Indice et il n'est par conséquent pas prévu que le Compartiment détienne chacune des composantes indiciaires sous-jacentes à tout moment ou qu'il les détienne dans la même proportion que leurs pondérations dans l'Indice. Le compartiment peut également détenir des titres qui ne sont pas des composantes indiciaires sous-jacentes.

Le compartiment prend en compte les principales incidences négatives des investissements sur les facteurs de durabilité dans son processus d'investissement, comme indiqué plus en détail à la section « Investissement durable » du présent prospectus, et ne détiendra aucun titre de sociétés impliquées dans la production ou la vente d'armes controversées, tel que défini à la section « Méthodes de réplication ».

Le Compartiment ne tient pas compte des activités économiques éco-responsables (telles que visées dans le Règlement « Taxonomie ») dans son processus de gestion. Par conséquent, aux fins du Règlement « Taxonomie », il convient de noter que les investissements sous-jacents au Compartiment ne tiennent pas compte des critères de l'UE pour les activités économiques éco-responsables.

Écart de suivi

L'écart de suivi indique la volatilité de la différence entre le rendement du compartiment et celui de son Indice. Dans des conditions de marché normales, on s'attend à ce que le compartiment réplique la performance de l'Indice avec un écart de suivi pouvant atteindre 1 %. Le rendement, utilisé pour calculer l'écart de suivi du compartiment, est déterminé avant de prendre en compte tout mécanisme de swing pricing.

Valeurs mobilières et instruments dérivés – techniques et instruments

Pour gérer les entrées et sorties de fonds ainsi que les spécificités de certains marchés d'actions locaux (accès au marché, liquidité, fiscalité locale), le Gestionnaire pourra combiner la réplication directe avec une réplication par le biais d'instruments dérivés tels que des contrats à terme standardisés. Dans le cas d'une telle réplication, le compartiment peut détenir des dépôts tout en conservant une exposition totale à l'Indice.

Le compartiment peut recourir à n'importe quel type de techniques et instruments de gestion efficace de portefeuilles concernant les valeurs mobilières et les instruments du marché monétaire, par exemple le prêt, l'emprunt et les conventions de prise et de mise en pension de titres à des fins de gestion efficace de portefeuille, conformément aux conditions énoncées aux sections « Techniques et instruments sur les opérations de financement de titres » et « Méthodes de réplication » du présent prospectus. De tels instruments et techniques peuvent par exemple servir à générer des revenus supplémentaires.

Les proportions maximales et prévues des actifs du Compartiment qui peuvent être soumises aux SFT et TRS sont divulguées dans le tableau « UTILISATION D'OPÉRATIONS FINANCIÈRES SUR TITRES ET SWAPS SUR RENDEMENT TOTAL ».

Devise de référence du compartiment : euro

Gestionnaire d'investissement

Amundi Asset Management

Risques principaux

Pour plus d'informations, se reporter à la section « Description des risques ».

Risques liés à des conditions de marché normales

Crédit	Gestion
Devise	Marché
Instruments dérivés	Réplication indice par échantillonnage
Réplication de l'indice	Durabilité
Taux d'intérêt	Utilisation de techniques et d'instruments
Fonds de placement	
Cotation liquidité marché (classe d'actions ETF)	

Risques liés à des conditions de marché inhabituelles

Contreparties	Liquidité
Exploitation	Pratiques normales
Défaut	

Mode de gestion des risques Engagement

Planifier votre investissement

Conçu pour les investisseurs qui comprennent les risques associés au compartiment et envisagent d'investir pour une durée d'au moins 4 ans.

Ce compartiment peut intéresser des investisseurs qui :

- recherchent une croissance à long terme de leurs investissements ;
- cherchent à reproduire la performance de l'Indice tout en acceptant ses risques et sa volatilité associés

Jour ouvrable Tout jour d'ouverture complète d'Euronext Paris.

Jour de transaction Les ordres reçus et acceptés un Jour ouvrable à 14 h 00 HEC au plus tard sont généralement traités sur la base de la VL du prochain jour ouvrable (y compris le jour ouvrable de réception des ordres en question) qui est aussi un jour ouvrable bancaire complet sur les marchés allemand et français. Le règlement des transactions a lieu dans un délai de deux Jours ouvrables après le jour de transaction concerné.

En outre, les valeurs liquidatives techniques (« T-VL ») peuvent être calculées et publiées tout jour civil (à l'exception des samedis et des dimanches) qui ne soit ni un jour ouvré ni un jour de transaction. Ces T-VL n'ont qu'une valeur indicative et ne serviront pas de base pour l'achat, la conversion, le rachat et/ou le transfert d'actions.

Jour de publication de la Valeur liquidative :

Échange Autorisé

PRINCIPALES CLASSES D' ACTIONS ET COMMISSIONS

Classe d'actions	Devise	Investissement initial min.*	Commissions pour opérations sur actions		Commissions annuelles	
			Achat (max.)	Échange (max.)	Gestion (max.)	Administration (max.)
AE	EUR	-	4,50 %	1,00 %	0,20 %	0,15 %
IE	EUR	500 000 USD	2,50 %	1,00 %	0,10 %	0,05 %
UCITS ETF DR	EUR	1 000 000 USD	3,00 %	1,00 %	0,04 %	0,10 %

Voir la section « Remarques relatives aux frais du Compartiment » du prospectus. D'autres classes d'actions peuvent être proposées. La liste des classes actuelles est consultable sur amundi.lu/amundi-index-solutions.

* Ces montants minimums sont appliqués en USD ou en montants équivalents dans la devise de la classe d'actions concernée.

Avertissement du fournisseur d'indice

LE COMPARTIMENT AMUNDI INDEX J.P. MORGAN GBI EMU Investment Grade d'AMUNDI ASSET MANAGEMENT N'EST EN AUCUNE FAÇON SPONSORISÉ, AVALISÉ, VENDU OU PROMU PAR J.P. MORGAN, QUI NE DONNE AUCUNE GARANTIE CONCERNANT L'INTÉRÊT D'UN INVESTISSEMENT DANS CE COMPARTIMENT. J.P. MORGAN NE DONNE AUCUNE GARANTIE D'EXHAUSTIVITÉ OU D'EXACTITUDE CONCERNANT J.P. MORGAN GBI EMU Investment Grade. « J.P. MORGAN » EST UNE MARQUE DE SERVICE DÉPOSÉE DE JPMORGAN CHASE & CO. © 2016. JPMORGAN CHASE & CO. TOUS DROITS RÉSERVÉS.

Objectif et politique d'investissement

Objectif

Répliquer la performance de l'Indice J.P. Morgan Government Bond Index Global (GBI Global) (l'« Indice ») et minimiser l'écart de suivi entre la valeur liquidative du compartiment et la performance de l'Indice.

Description de l'Indice

- Description générale de l'Indice

L'Indice J.P. Morgan Government Bond Index Global (GBI Global) est un indice obligataire représentatif de titres d'État à taux fixe.

L'Indice est un Indice de rendement total : les coupons versés par les composantes indiciaires sont inclus dans le rendement de l'indice.

- Devise de l'Indice : euro
- Composition de l'Indice

Les titres composant l'Indice sont des titres d'État à taux fixe émis sur 13 marchés d'obligations d'État développés (Australie, Belgique, Canada, Danemark, France, Allemagne, Italie, Japon, Pays-Bas, Espagne, Suède, Royaume-Uni et États-Unis). L'Indice exclut notamment les obligations dont l'échéance résiduelle est inférieure à un an, les obligations à taux variable et les obligations perpétuelles et est pondéré par la capitalisation boursière.

- Révision de l'Indice

L'Indice fait l'objet d'un rééquilibrage mensuel.

- Publication de l'Indice

L'Indice est calculé et publié par J.P. Morgan.

La valeur de l'indice J.P. Morgan Government Bond Index Global (GBI Global) est disponible sur Bloomberg. À la date du présent prospectus, le symbole boursier est : JPEIGGEU

La performance répliquée par l'Indice est le cours de clôture des marchés boursiers locaux qui y sont représentés. Les cours servant au calcul de l'Indice sont les prix moyens du marché.

On trouvera sur jpmorgan.com la méthodologie sous-tendant cet indice J.P. Morgan, sa composition, les règles de révision et un complément d'information sur les composantes indiciaires sous-jacentes.

(1) Ce compartiment n'est pas un compartiment indiciaire au sens de l'article 44 de la Loi du 17 décembre 2010.

Processus de gestion

L'exposition à l'Indice sera réalisée par le biais d'une Réplication directe, principalement en investissant directement dans des valeurs mobilières et/ou d'autres actifs éligibles représentant les composantes indiciaires.

Le Compartiment a l'intention de mettre en œuvre un modèle de réplication échantillonnée afin de répliquer la performance de l'Indice et il n'est par conséquent pas prévu que le Compartiment détienne chacune des composantes indiciaires sous-jacentes à tout moment ou qu'il les détienne dans la même proportion que leurs pondérations dans l'Indice. Le compartiment peut également détenir des titres qui ne sont pas des composantes indiciaires sous-jacentes.

Le compartiment prend en compte les principales incidences négatives des investissements sur les facteurs de durabilité dans son processus d'investissement, comme indiqué plus en détail à la section « Investissement durable » du présent prospectus, et ne détiendra aucun titre de sociétés impliquées dans la production ou la vente d'armes controversées, tel que défini à la section « Méthodes de réplication ».

Le Compartiment ne tient pas compte des activités économiques éco-responsables (telles que visées dans le Règlement « Taxonomie ») dans son processus de gestion. Par conséquent, aux fins du Règlement « Taxonomie », il convient de noter que les investissements sous-jacents au Compartiment ne tiennent pas compte des critères de l'UE pour les activités économiques éco-responsables.

Écart de suivi

L'écart de suivi indique la volatilité de la différence entre le rendement du compartiment et celui de son Indice. Dans des conditions de marché normales, on s'attend à ce que le compartiment réplique la performance de l'Indice avec un écart de suivi pouvant atteindre 1 %. Le rendement, utilisé pour calculer l'écart de suivi du compartiment, est déterminé avant de prendre en compte tout mécanisme de swing pricing.

Valeurs mobilières et instruments dérivés – techniques et instruments

Pour gérer les entrées et sorties de fonds ainsi que les spécificités de certains marchés d'actions locaux (accès au marché, liquidité, fiscalité locale), le Gestionnaire pourra combiner la réplication directe avec une réplication par le biais d'instruments dérivés tels que des contrats à terme standardisés. Dans le cas d'une telle réplication, le compartiment peut détenir des dépôts tout en conservant une exposition totale à l'Indice.

Le compartiment peut recourir à n'importe quel type de techniques et instruments de gestion efficace de portefeuilles concernant les valeurs mobilières et les instruments du marché monétaire, par exemple le prêt, l'emprunt et les conventions de prise et de mise en pension de titres à des fins de gestion efficace de portefeuille, conformément aux conditions énoncées aux sections « Techniques et instruments sur les opérations de financement de titres » et « Méthodes de réplication » du présent prospectus. De tels instruments et techniques peuvent par exemple servir à générer des revenus supplémentaires.

Les proportions maximales et prévues des actifs du Compartiment qui peuvent être soumises aux SFT et TRS sont divulguées dans le tableau « UTILISATION D'OPÉRATIONS FINANCIÈRES SUR TITRES ET SWAPS SUR RENDEMENT TOTAL ».

Devise de référence du compartiment : euro

Gestionnaire d'investissement

Amundi Asset Management

Risques principaux

Pour plus d'informations, se reporter à la section « Description des risques ».

Risques liés à des conditions de marché normales

Crédit	Gestion
Devise	Marché
Instruments dérivés	Réplication indice par échantillonnage
Réplication de l'indice	Durabilité
Taux d'intérêt	Utilisation de techniques et d'instruments
Fonds de placement	
Cotation liquidité marché (classe d'actions ETF)	

Risques liés à des conditions de marché inhabituelles

Contreparties	Liquidité
Exploitation	Pratiques normales
Défaut	

Mode de gestion des risques Engagement

Planifier votre investissement

Conçu pour les investisseurs qui comprennent les risques associés au compartiment et envisagent d'investir pour une durée d'au moins 4 ans.

Ce compartiment peut intéresser des investisseurs qui :

- recherchent une croissance à long terme de leurs investissements ;
- cherchent à reproduire la performance de l'Indice tout en acceptant ses risques et sa volatilité associés

Jour ouvrable Tout jour d'ouverture complète d'Euronext Paris.

Jour de transaction Les ordres reçus et acceptés un Jour ouvrable à 14 h 00 HEC au plus tard sont généralement traités sur la base de la VL du prochain jour qui est aussi un jour ouvrable bancaire complet en France, aux États-Unis, en Allemagne, au Japon et au Royaume-Uni. Le règlement des transactions a lieu dans un délai de deux Jours ouvrables après le jour de transaction concerné.

En outre, les valeurs liquidatives techniques (« T-VL ») peuvent être calculées et publiées tout jour civil (à l'exception des samedis et des dimanches) qui ne soit ni un jour ouvré ni un jour de transaction. Ces T-VL n'ont qu'une valeur indicative et ne serviront pas de base pour l'achat, la conversion, le rachat et/ou le transfert d'actions.

Jour de publication de la Valeur liquidative : Jour de transaction +1

Échange

Autorisé

PRINCIPALES CLASSES D' ACTIONS ET COMMISSIONS

Classe d'actions	Devise	Investissement initial min.*	Commissions pour opérations sur actions		Commissions annuelles	
			Achat (max.)	Échange (max.)	Gestion (max.)	Administration (max.)
AHE	EUR	-	3,50 %	1,00 %	0,20 %	0,15 %
IE	EUR	500 000 USD	1,50 %	1,00 %	0,10 %	0,10 %
UCITS ETF DR	EUR	1 000 000 USD	3,00 %	1,00 %	0,10 %	0,10 %
UCITS ETF DR - EUR HEDGED	EUR	1 000 000 USD	3,00 %	1,00 %	0,12 %	0,10 %

Voir la section « Remarques relatives aux frais du Compartiment » du prospectus. D'autres classes d'actions peuvent être proposées. La liste des classes actuelles est consultable sur amundi.lu/amundi-index-solutions.

* Ces montants minimums sont appliqués en USD ou en montants équivalents dans la devise de la classe d'actions concernée.

Avertissement du fournisseur d'indice

LE COMPARTIMENT AMUNDI INDEX J.P. MORGAN GBI GLOBAL GOVIES D'AMUNDI ASSET MANAGEMENT N'EST PAS SPONSORISÉ, AVALISÉ, VENDU OU PROMU PAR J.P. MORGAN, QUI NE DONNE AUCUNE GARANTIE CONCERNANT L'INTÉRÊT D'UN INVESTISSEMENT DANS CE COMPARTIMENT. J.P. MORGAN NE DONNE AUCUNE GARANTIE D'EXHAUSTIVITÉ OU D'EXACTITUDE CONCERNANT L'INDICE J.P. MORGAN GOVERNMENT BOND INDEX GLOBAL (GBI GLOBAL). « J.P. MORGAN » EST UNE MARQUE DE SERVICE DÉPOSÉE DE JPMORGAN CHASE & CO. © 2016. JPMORGAN CHASE & CO. TOUS DROITS RÉSERVÉS.

Objectif et politique d'investissement

Objectif

Répliquer la performance de l'Indice iBoxx MSCI ESG EUR Corporates BBB TCA (l'« Indice ») et minimiser l'écart de suivi entre la valeur liquidative du compartiment et la performance de l'Indice.

Le compartiment est un produit financier qui promeut, entre autres caractéristiques, des caractéristiques ESG en vertu de l'Article 8 du Règlement « Disclosure », comme décrit plus en détail dans l'Annexe 1 : Informations relatives aux critères ESG du présent Prospectus.

Description de l'Indice

- Description générale de l'Indice

L'indice iBoxx MSCI ESG EUR Corporates BBB TCA est un indice obligataire représentatif des obligations notées BBB libellées en euro et émises par des entreprises de pays développés, qui suit les règles de l'indice iBoxx EUR Corporates BBB TCA (l'« Indice parent ») et applique des critères ESG pour déterminer l'éligibilité des titres.

L'Indice est un Indice de rendement total : les coupons versés par les composantes indicielles sont inclus dans le rendement de l'indice.

- Devise de l'Indice : euro
- Composition de l'Indice

L'univers éligible de l'Indice comprend tous les titres composant l'Indice cadre, qui englobe des obligations libellées en euros émises par des sociétés publiques ou privées de pays développés et présentant les critères d'éligibilité suivants :

- toutes les obligations doivent avoir une notation de crédit moyenne de BBB. La notation moyenne est calculée par iBoxx, sur la base des notations de crédit fournies par les trois services de notation : Fitch Ratings, Moody's Investors Service ou S&P Global Ratings.

- toutes les obligations éligibles doivent présenter une maturité résiduelle d'au moins 1 an entre la date de rééquilibrage concernée et la date d'échéance.

- toutes les obligations exigent un encours minimum de 300 millions EUR pour être éligibles à l'Indice, comme décrit plus en détail dans l'Annexe 1 : Informations relatives aux critères ESG du présent Prospectus.

- Révision de l'Indice

L'Indice fait l'objet d'un rééquilibrage mensuel.

- Publication de l'Indice

L'Indice est calculé et publié par Markit.

La valeur de l'Indice iBoxx MSCI ESG EUR Corporates BBB TCA est disponible sur Bloomberg. À la date du présent prospectus, le symbole boursier est : IBXXELBT

La performance répliquée par l'Indice correspond au « fixing » de 17 h 15 (heure de Paris). Les cours servant au calcul de l'Indice sont les prix moyens du marché. Les nouveaux titres inclus dans l'Indice le sont à leur prix de vente respectif.

On trouvera sur markit.com la méthodologie sous-tendant cet indice Markit, sa composition, les règles de révision et un complément d'information sur les composantes indicielles sous-jacentes

Processus de gestion

L'exposition à l'Indice sera réalisée par le biais d'une Réplication directe, principalement en investissant directement dans des valeurs mobilières et/ou d'autres actifs éligibles représentant les composantes indicielles.

Le Compartiment a l'intention de mettre en œuvre un modèle de réplication échantillonnée afin de répliquer la performance de l'Indice et il n'est par conséquent pas prévu que le Compartiment détienne chacune des composantes indicielles sous-jacentes à tout moment ou qu'il les détienne dans la même proportion que leurs pondérations dans l'Indice. Le compartiment peut également détenir des titres qui ne sont pas des composantes indicielles sous-jacentes.

Le compartiment intègre les risques en matière de durabilité et prend en compte les principales incidences négatives des investissements sur les facteurs de durabilité dans son processus d'investissement, comme indiqué plus en détail à la section « Investissement durable » du présent prospectus, et, conformément à la section « Méthodes de réplication », ne détiendra aucun titre de sociétés impliquées dans la production ou la vente d'armes controversées, de sociétés en violation des conventions internationales relatives aux droits de l'homme ou au droit du travail, ou de sociétés impliquées dans des secteurs controversés : le tabac, le charbon thermique, les armes nucléaires ou le pétrole & gaz non conventionnels.

Écart de suivi

L'écart de suivi indique la volatilité de la différence entre le rendement du compartiment et celui de son Indice. Dans des conditions de marché normales, on s'attend à ce que le compartiment réplique la performance de l'Indice avec un écart de suivi pouvant atteindre 1 %. Le rendement, utilisé pour calculer l'écart de suivi du compartiment, est déterminé avant de prendre en compte tout mécanisme de swing pricing.

Valeurs mobilières et instruments dérivés – techniques et instruments

Pour gérer les entrées et sorties de fonds ainsi que les spécificités de certains marchés d'actions locaux (accès au marché, liquidité, fiscalité locale), le Gestionnaire pourra combiner la réplication directe avec une réplication par le biais d'instruments dérivés tels que des contrats à terme standardisés. Dans le cas d'une telle réplication, le compartiment peut détenir des dépôts tout en conservant une exposition totale à l'Indice.

Le compartiment peut recourir à n'importe quel type de techniques et instruments de gestion efficace de portefeuilles concernant les valeurs mobilières et les instruments du marché monétaire, par exemple le prêt, l'emprunt et les conventions de prise et de mise en pension de titres à des fins de gestion efficace de portefeuille, conformément aux conditions énoncées aux sections « Techniques et instruments sur les opérations de financement de titres » et « Méthodes de réplication » du présent prospectus. De tels instruments et techniques peuvent par exemple servir à générer des revenus supplémentaires.

Les proportions maximales et prévues des actifs du Compartiment qui peuvent être soumises aux SFT et TRS sont divulguées dans le tableau « UTILISATION D'OPÉRATIONS FINANCIÈRES SUR TITRES ET SWAPS SUR RENDEMENT TOTAL ».

Devise de référence du compartiment : euro

Gestionnaire d'investissement

Amundi Asset Management

Risques principaux

Pour plus d'informations, se reporter à la section « Description des risques ».

Risques liés à des conditions de marché normales

Crédit	Gestion
Instruments dérivés	Marché
Réplication de l'indice	Réplication indice par échantillonnage
Taux d'intérêt	Investissement durable
Fonds de placement	Utilisation de techniques et d'instruments

Risques liés à des conditions de marché inhabituelles

Contreparties	Liquidité
Exploitation	Pratiques normales
Défaut	

Mode de gestion des risques Engagement

Planifier votre investissement

Conçu pour les investisseurs qui comprennent les risques associés au compartiment et envisagent d'investir pour une durée d'au moins 4 ans.

Ce compartiment peut intéresser des investisseurs qui :

- recherchent une croissance à long terme de leurs investissements ;
- cherchent à reproduire la performance de l'Indice tout en acceptant ses risques et sa volatilité associés

Jour ouvrable Tout jour d'ouverture complète d'Euronext Paris.

Jour de transaction Les ordres reçus et acceptés un jour ouvrable à 15 h 30 HEC au plus tard sont généralement traités sur la base de la VL du prochain jour ouvrable (y compris le jour ouvrable de réception des ordres en question) qui est aussi un jour ouvrable bancaire complet en Allemagne, au Royaume-Uni et en France. Le règlement des transactions a lieu dans un délai de deux Jours ouvrables après le jour de transaction concerné.

En outre, les valeurs liquidatives techniques (« T-VL ») peuvent être calculées et publiées tout jour civil (à l'exception des samedis et des dimanches) qui ne soit ni un jour ouvré ni un jour de transaction. Ces T-VL n'ont qu'une valeur indicative et ne serviront pas de base pour l'achat, la conversion, le rachat et/ou le transfert d'actions.

Jour de publication de la Valeur liquidative :

Échange Autorisé

PRINCIPALES CLASSES D'ACTIONS ET COMMISSIONS

Classe d'actions	Devise	Investissement initial min.*	Commissions pour opérations sur actions		Commissions annuelles	
			Achat (max.)	Échange (max.)	Gestion (max.)	Administration (max.)
UCITS ETF DR - EUR	EUR	1 000 000 USD	3,00 %	1,00 %	0,13 %	0,07 %

Voir la section « Remarques relatives aux frais du Compartiment » du prospectus. D'autres classes d'actions peuvent être proposées. La liste des classes actuelles est consultable sur amundi.lu/amundi-index-solutions.

* Ces montants minimums sont appliqués en USD ou en montants équivalents dans la devise de la classe d'actions concernée.

Avertissement du fournisseur d'indice

L'indice iBoxx MSCI ESG EUR Corporates BBB TCA (l'« Indice ») auquel il est fait référence dans les présentes est la propriété de Markit Indices Limited. (« Promoteur de l'indice ») et fait l'objet d'une licence d'utilisation en rapport avec le compartiment AMUNDI BBB EURO CORPORATE INVESTMENT GRADE ESG. Chacune des parties convient que le compartiment AMUNDI BBB EURO CORPORATE INVESTMENT GRADE ESG n'est ni sponsorisé, ni avalisé par le Promoteur de l'indice. Le Promoteur de l'Indice ne fait aucune déclaration, de quelle que nature qu'elle soit, explicite ou implicite, et décline expressément toute responsabilité aux termes des présentes (y compris, sans s'y limiter, toute garantie de qualité marchande ou d'adéquation à un objet ou à un usage particulier) concernant l'Indice ou toute donnée comprise dans celui-ci ou liée à celui-ci, et en particulier décline toute responsabilité quant à la qualité, à l'exactitude et/ou à l'exhaustivité de l'Indice, à toute donnée y figurant, aux résultats obtenus par l'utilisation de l'Indice et/ou à sa composition à un quelconque moment ou date particuliers ou par ailleurs, et/ou quant à la solvabilité de toute entité, ou à la probabilité de survenance d'un événement de crédit ou de tout événement similaire (quelle qu'en soit la définition) eu égard à une obligation, au niveau de l'Indice à un(e) quelconque moment ou date donné(e). Le Promoteur de l'indice ne peut être tenu pour responsable (au titre d'une négligence ou de tout autre motif) vis-à-vis des parties ou de toute autre personne au titre d'une quelconque erreur dans l'Indice et n'est aucunement tenu de signaler une telle erreur aux parties ou à toute autre personne.

Le Promoteur de l'indice ne fait aucune déclaration, explicite ou implicite, relativement à l'opportunité d'acquérir ou de vendre des parts du compartiment AMUNDI BBB EURO CORPORATE INVESTMENT GRADE ESG ou à la capacité de l'Indice de répliquer les performances des marchés concernés, ni concernant l'Indice ou tous produits ou transactions mettant en jeu ce dernier, ni au fait de supporter tout risque s'y rapportant. Le Promoteur de l'indice n'est en rien tenu de prendre en compte les besoins d'une partie quelconque lors de la définition, de la composition ou du calcul de l'Indice. Ni le Promoteur de l'indice, ni aucune partie procédant à l'achat ou à la vente de parts du compartiment AMUNDI BBB EURO CORPORATE INVESTMENT GRADE ESG ne peuvent être tenus responsables envers qui que ce soit de tout acte ou de toute inaction de la part du Promoteur de l'indice dans le cadre de la définition, de l'adaptation, du calcul et de la gestion de l'Indice. Le Promoteur de l'indice et ses sociétés affiliées peuvent réaliser des opérations sur les obligations qui composent l'Indice et peuvent, lorsque c'est autorisé, accepter des dépôts, effectuer des prêts ou de tout autre façon accorder un crédit à leur émetteur, et en général s'engager dans n'importe quel type d'activités bancaires commerciales ou d'investissements, ou dans toute autre activité, avec les émetteurs desdites obligations ou leurs sociétés affiliées. Le Promoteur de l'indice peut en outre se comporter envers les entreprises dont les obligations composent l'Indice comme si l'Indice n'existait pas, sans considération d'aucune conséquence potentiellement néfaste pour l'Indice ou pour le compartiment AMUNDI BBB EURO CORPORATE INVESTMENT GRADE ESG.

Objectif et politique d'investissement

Objectif

Répliquer la performance de l'indice iBoxx MSCI ESG EUR High Yield Corporates TCA (l'« Indice ») et minimiser l'écart de suivi entre la valeur liquidative du compartiment et la performance de l'Indice.

Le compartiment est un produit financier qui promet, entre autres caractéristiques, des caractéristiques ESG en vertu de l'Article 8 du Règlement « Disclosure », comme décrit plus en détail dans l'Annexe 1 : Informations relatives aux critères ESG du présent Prospectus.

Description de l'Indice

- Description générale de l'Indice

L'indice iBoxx MSCI ESG EUR High Yield Corporates TCA est un indice obligataire représentatif des obligations notées BB/B libellées en euro émises par des entreprises qui suit les règles de l'indice iBoxx EUR High Yield TCA (l'« Indice cadre ») et applique des critères ESG pour déterminer l'éligibilité des titres.

L'Indice est un Indice de rendement total : les coupons versés par les composantes indiciaires sont inclus dans le rendement de l'indice.

- Devise de l'Indice : euro
- Composition de l'Indice

L'univers éligible de l'Indice comprend l'ensemble des titres composant l'Indice cadre, qui regroupe des obligations libellées en euros émises par des sociétés publiques et privées et présentant les critères d'éligibilité suivants :

- seule la dette libellée en EUR d'émetteurs privés est éligible, indépendamment du pays d'investissement ou d'origine.

- toutes les obligations doivent avoir une notation de crédit moyenne de BB ou B. La notation moyenne est calculée par iBoxx sur la base des notations de crédit fournies par les trois services de notation : Fitch Ratings, Moody's Investors Service ou S&P Global Ratings.

- pour être incluses, toutes les obligations éligibles doivent présenter une maturité résiduelle d'au moins 2 ans de la date de rééquilibrage concernée à la date d'échéance. Pour les obligations déjà incluses dans l'Indice, la maturité résiduelle minimum est de 1 an à chaque rééquilibrage mensuel.

- toutes les obligations exigent un encours minimum de 300 millions EUR pour être éligibles à l'Indice, comme décrit plus en détail dans l'Annexe 1 : Informations relatives aux critères ESG du présent Prospectus.

- Révision de l'Indice

L'Indice fait l'objet d'un rééquilibrage mensuel.

- Publication de l'Indice

L'Indice est calculé et publié par Markit.

La valeur de l'Indice iBoxx MSCI ESG EUR High Yield Corporates TCA est disponible sur Bloomberg. À la date du présent prospectus, le symbole boursier est : IBXXLHYT

La performance répliquée par l'Indice correspond au « fixing » de 17 h 15 (heure de Paris). Les cours servant au calcul de l'Indice sont les prix moyens du marché. Les nouveaux titres inclus dans l'Indice le sont à leur prix de vente respectif.

On trouvera sur markit.com la méthodologie sous-tendant cet indice Markit, sa composition, les règles de révision et un complément d'information sur les composantes indiciaires sous-jacentes

Processus de gestion

L'exposition à l'Indice sera réalisée par le biais d'une Réplication directe, principalement en investissant directement dans des valeurs mobilières et/ou d'autres actifs éligibles représentant les composantes indiciaires.

Le Compartiment a l'intention de mettre en œuvre un modèle de réplication échantillonnée afin de répliquer la performance de l'Indice et il n'est par conséquent pas prévu que le Compartiment détienne chacune des composantes indiciaires sous-jacentes à tout moment ou qu'il les détienne dans la même proportion que leurs pondérations dans l'Indice. Le compartiment peut également détenir des titres qui ne sont pas des composantes indiciaires sous-jacentes.

Le compartiment intègre les risques en matière de durabilité et prend en compte les principales incidences négatives des investissements sur les facteurs de durabilité dans son processus d'investissement, comme indiqué plus en détail à la section « Investissement durable » du présent prospectus, et, conformément à la section « Méthodes de réplication », ne détiendra aucun titre de sociétés impliquées dans la production ou la vente d'armes controversées, de sociétés en violation des conventions internationales relatives aux droits de l'homme ou au droit du travail, ou de sociétés impliquées dans des secteurs controversés : le tabac, le charbon thermique, les armes nucléaires ou le pétrole & gaz non conventionnels.

Écart de suivi

L'écart de suivi indique la volatilité de la différence entre le rendement du compartiment et celui de son Indice. Dans des conditions de marché normales, on s'attend à ce que le compartiment réplique la performance de l'Indice avec un écart de suivi pouvant atteindre 1 %. Le rendement, utilisé pour calculer l'écart de suivi du compartiment, est déterminé avant de prendre en compte tout mécanisme de swing pricing.

Valeurs mobilières et instruments dérivés – techniques et instruments

Pour gérer les entrées et sorties de fonds ainsi que les spécificités de certains marchés d'actions locaux (accès au marché, liquidité, fiscalité locale), le Gestionnaire pourra combiner la réplication directe avec une réplication par le biais d'instruments dérivés tels que des contrats à terme standardisés. Dans le cas d'une telle réplication, le compartiment peut détenir des dépôts tout en conservant une exposition totale à l'Indice.

Le compartiment peut recourir à n'importe quel type de techniques et instruments de gestion efficace de portefeuilles concernant les valeurs mobilières et les instruments du marché monétaire, par exemple le prêt, l'emprunt et les conventions de prise et de mise en pension de titres à des fins de gestion efficace de portefeuille, conformément aux conditions énoncées aux sections « Techniques et instruments sur les opérations de financement de titres » et « Méthodes de réplication » du présent prospectus. De tels instruments et techniques peuvent par exemple servir à générer des revenus supplémentaires.

Les proportions maximales et prévues des actifs du Compartiment qui peuvent être soumises aux SFT et TRS sont divulguées dans le tableau « UTILISATION D'OPÉRATIONS FINANCIÈRES SUR TITRES ET SWAPS SUR RENDEMENT TOTAL ».

Devise de référence du compartiment : euro

Gestionnaire d'investissement

Amundi Asset Management

Risques principaux

Pour plus d'informations, se reporter à la section « Description des risques ».

Risques liés à des conditions de marché normales

Crédit	Gestion
Instruments dérivés	Marché
Haut rendement	Réplication indice par échantillonnage
Réplication de l'indice	Investissement durable
Taux d'intérêt	Utilisation de techniques et d'instruments
Fonds de placement	

Risques liés à des conditions de marché inhabituelles

Contreparties	Liquidité
Exploitation	Pratiques normales
Défaut	

Mode de gestion des risques Engagement

Planifier votre investissement

Conçu pour les investisseurs qui comprennent les risques associés au compartiment et envisagent d'investir pour une durée d'au moins 4 ans.

Ce compartiment peut intéresser des investisseurs qui :

- recherchent une croissance à long terme de leurs investissements ;
- cherchent à reproduire la performance de l'Indice tout en acceptant ses risques et sa volatilité associés

Jour ouvrable Tout jour d'ouverture complète d'Euronext Paris.

Jour de transaction Les ordres reçus et acceptés un Jour ouvrable à 15 h 30 HEC au plus tard sont généralement traités sur la base de la VL du prochain jour ouvrable (y compris le jour ouvrable de réception des ordres en question) qui est aussi un jour ouvrable bancaire complet en Allemagne, au Royaume-Uni et en France. Le règlement des transactions a lieu dans un délai de deux Jours ouvrables après le jour de transaction concerné.

En outre, les valeurs liquidatives techniques (« T-VL ») peuvent être calculées et publiées tout jour civil (à l'exception des samedis et des dimanches) qui ne soit ni un jour ouvré ni un jour de transaction. Ces T-VL n'ont qu'une valeur indicative et ne serviront pas de base pour l'achat, la conversion, le rachat et/ou le transfert d'actions.

Jour de publication de la Valeur liquidative :

Échange Autorisé

PRINCIPALES CLASSES D' ACTIONS ET COMMISSIONS

			Commissions pour opérations sur actions		Commissions annuelles	
Classe d'actions	Devise	Investissement initial min.*	Achat (max.)	Échange (max.)	Gestion (max.)	Administration (max.)
UCITS ETF DR - EUR	EUR	1 000 000 USD	3,00 %	1,00 %	0,33 %	0,07 %

Voir la section « Remarques relatives aux frais du Compartiment » du prospectus. D'autres classes d'actions peuvent être proposées. La liste des classes actuelles est consultable sur amundi.lu/amundi-index-solutions.

* Ces montants minimums sont appliqués en USD ou en montants équivalents dans la devise de la classe d'actions concernée.

Avertissement du fournisseur d'indice

L'indice iBoxx MSCI ESG EUR High Yield Corporates TCA (l'« Indice ») auquel il est fait référence dans les présentes est la propriété de Markit Indices Limited. (« Promoteur de l'indice ») et fait l'objet d'une licence d'utilisation en rapport avec le compartiment AMUNDI EURO HIGH YIELD BOND ESG. Chacune des parties convient que le compartiment AMUNDI EURO HIGH YIELD BOND ESG n'est ni sponsorisé, ni avalisé ni promu par le Promoteur de l'indice. Le Promoteur de l'Indice ne fait aucune déclaration, de quelle que nature qu'elle soit, explicite ou implicite, et décline expressément toute responsabilité aux termes des présentes (y compris, sans s'y limiter, toute garantie de qualité marchande ou d'adéquation à un objet ou à un usage particulier) concernant l'Indice ou toute donnée comprise dans celui-ci ou liée à celui-ci, et en particulier décline toute responsabilité quant à la qualité, à l'exactitude et/ou à l'exhaustivité de l'Indice, à toute donnée y figurant, aux résultats obtenus par l'utilisation de l'Indice et/ou à sa composition à un quelconque moment ou date particuliers ou par ailleurs, et/ou quant à la solvabilité de toute entité, ou à la probabilité de survenance d'un événement de crédit ou de tout événement similaire (quelle qu'en soit la définition) eu égard à une obligation, au niveau de l'Indice à un(e) quelconque moment ou date donné(e). Le Promoteur de l'indice ne peut être tenu pour responsable (au titre d'une négligence ou de tout autre motif) vis-à-vis des parties ou de toute autre personne au titre d'une quelconque erreur dans l'Indice et n'est aucunement tenu de signaler une telle erreur aux parties ou à toute autre personne.

Le Promoteur de l'indice ne fait aucune de déclaration, explicite ou implicite, relativement à l'opportunité d'acquérir ou de vendre des parts du compartiment AMUNDI EURO HIGH YIELD BOND ESG ou à la capacité de l'Indice de répliquer les performances des marchés concernés, ni concernant l'Indice ou tous produits ou transactions mettant en jeu ce dernier, ni au fait de supporter tout risque s'y rapportant. Le Promoteur de l'indice n'est en rien tenu de prendre en compte les besoins d'une partie quelconque lors de la définition, de la composition ou du calcul de l'Indice. Ni le Promoteur de l'indice, ni aucune partie procédant à l'achat ou à la vente de parts du compartiment AMUNDI EURO HIGH YIELD BOND ESG ne peuvent être tenus responsables envers qui que ce soit de tout acte ou de toute inaction de la part du Promoteur de l'indice dans le cadre de la définition, de l'adaptation, du calcul et de la gestion de l'Indice. Le Promoteur de l'indice et ses sociétés affiliées peuvent réaliser des opérations sur les obligations qui composent l'Indice et peuvent, lorsque c'est autorisé, accepter des dépôts, effectuer des prêts ou de tout autre façon accorder un crédit à leur émetteur, et en général s'engager dans n'importe quel type d'activités bancaires commerciales ou d'investissements, ou dans toute autre activité, avec les émetteurs desdites obligations ou leurs sociétés affiliées. Le Promoteur de l'indice peut en outre se comporter envers les entreprises dont les obligations composent l'Indice comme si l'Indice n'existait pas, sans considération d'aucune conséquence potentiellement néfaste pour l'Indice ou pour le compartiment AMUNDI EURO HIGH YIELD BOND ESG.

AMUNDI FLOATING RATE EURO CORPORATE ESG

Objectif et politique d'investissement

Objectif

Répliquer la performance de l'indice iBoxx MSCI ESG EUR FRN Investment Grade Corporates TCA (l'« Indice ») et minimiser l'écart de suivi entre la valeur liquidative du compartiment et la performance de l'Indice.

Le compartiment est un produit financier qui promet, entre autres caractéristiques, des caractéristiques ESG en vertu de l'Article 8 du Règlement « Disclosure », comme décrit plus en détail dans l'Annexe 1 : Informations relatives aux critères ESG du présent Prospectus.

Description de l'Indice

- Description générale de l'Indice

L'indice iBoxx MSCI ESG EUR FRN Investment Grade Corporates TCA est un indice obligataire représentatif des obligations à taux variable de qualité « Investment grade » libellées en euro et émises par des sociétés émettrices de pays développés qui suit les règles de l'indice iBoxx EUR FRN Investment Grade Corporates TCA (l'« Indice cadre ») et applique des critères ESG pour l'éligibilité des titres.

L'Indice est un Indice de rendement total : les coupons versés par les composantes indiciaires sont inclus dans le rendement de l'indice.

- Devise de l'Indice : euro
- Composition de l'Indice

L'univers éligible de l'Indice comprend l'ensemble des titres composant l'Indice cadre, qui recouvre des obligations de premier rang à taux variable libellées en euros émises par des sociétés de pays développés et présentant les critères d'éligibilité suivants :

- toutes les obligations doivent avoir une notation de crédit moyenne équivalente à « investment grade ». La notation de crédit moyenne est calculée par iBoxx, sur la base des notations de crédit fournies par les trois agences de notation suivantes : Fitch Ratings, Moody's Investors Service ou S&P Global Ratings. La catégorie « investissement grade » est définie comme correspondant à une notation d'au moins BBB- de la part de Fitch Ratings et S&P Global Ratings et d'au moins Baa3 de la part de Moodys Investor Service.

- toutes les obligations éligibles doivent avoir une maturité résiduelle d'au moins 1 mois entre la date de rééquilibrage respective et la date d'échéance.

- toutes les obligations exigent un encours minimum de 300 millions EUR pour être éligibles à l'Indice, comme décrit plus en détail dans l'Annexe 1 : Informations relatives aux critères ESG du présent Prospectus.

- Révision de l'Indice

L'Indice fait l'objet d'un rééquilibrage mensuel.

- Publication de l'Indice

L'Indice est calculé et publié par Markit.

La valeur de l'Indice iBoxx MSCI ESG EUR FRN Investment Grade Corporates TCA est disponible sur Bloomberg. À la date du présent prospectus, le symbole boursier est : IBXXFRNT

La performance répliquée par l'Indice correspond au « fixing » de 17 h 15 (heure de Paris). Les cours servant au calcul de l'Indice sont les prix moyens du marché. Les nouveaux titres inclus dans l'Indice le sont à leur prix de vente respectif.

On trouvera sur markit.com la méthodologie sous-tendant cet indice Markit, sa composition, les règles de révision et un complément d'information sur les composantes indiciaires sous-jacentes

Processus de gestion

L'exposition à l'Indice sera réalisée par le biais d'une Réplication directe, principalement en investissant directement dans des valeurs mobilières et/ou d'autres actifs éligibles représentant les composantes indiciaires.

Le Compartiment a l'intention de mettre en œuvre un modèle de réplication échantillonnée afin de répliquer la performance de l'Indice et il n'est par conséquent pas prévu que le Compartiment détienne chacune des composantes indiciaires sous-jacentes à tout moment ou qu'il les détienne dans la même proportion que leurs pondérations dans l'Indice. Le compartiment peut également détenir des titres qui ne sont pas des composantes indiciaires sous-jacentes.

Le compartiment intègre les risques en matière de durabilité et prend en compte les principales incidences négatives des investissements sur les facteurs de durabilité dans son processus d'investissement, comme indiqué plus en détail à la section « Investissement durable » du présent prospectus, et, conformément à la section « Méthodes de réplication », ne détiendra aucun titre de sociétés impliquées dans la production ou la vente d'armes controversées, de sociétés en violation des conventions internationales relatives aux droits de l'homme ou au droit du travail, ou de sociétés impliquées dans des secteurs controversés : le tabac, le charbon thermique, les armes nucléaires ou le pétrole & gaz non conventionnels.

Écart de suivi

L'écart de suivi indique la volatilité de la différence entre le rendement du compartiment et celui de son Indice. Dans des conditions de marché normales, on s'attend à ce que le compartiment réplique la performance de l'Indice avec un écart de suivi pouvant atteindre 1 %. Le rendement, utilisé pour calculer l'écart de suivi du compartiment, est déterminé avant de prendre en compte tout mécanisme de swing pricing.

Valeurs mobilières et instruments dérivés – techniques et instruments

Pour gérer les entrées et sorties de fonds ainsi que les spécificités de certains marchés d'actions locaux (accès au marché, liquidité, fiscalité locale), le Gestionnaire pourra combiner la réplication directe avec une réplication par le biais d'instruments dérivés tels que des contrats à terme standardisés. Dans le cas d'une telle réplication, le compartiment peut détenir des dépôts tout en conservant une exposition totale à l'Indice.

Le compartiment peut recourir à n'importe quel type de techniques et instruments de gestion efficace de portefeuilles concernant les valeurs mobilières et les instruments du marché monétaire, par exemple le prêt, l'emprunt et les conventions de prise et de mise en pension de titres à des fins de gestion efficace de portefeuille, conformément aux conditions énoncées aux sections « Techniques et instruments sur les opérations de financement de titres » et « Méthodes de réplication » du présent prospectus. De tels instruments et techniques peuvent par exemple servir à générer des revenus supplémentaires.

Les proportions maximales et prévues des actifs du Compartiment qui peuvent être soumises aux SFT et TRS sont divulguées dans le tableau « UTILISATION D'OPÉRATIONS FINANCIÈRES SUR TITRES ET SWAPS SUR RENDEMENT TOTAL ».

Devise de référence du compartiment : euro

Gestionnaire d'investissement

Amundi Asset Management

Risques principaux

Pour plus d'informations, se reporter à la section « Description des risques ».

Risques liés à des conditions de marché normales

Crédit	Gestion
Instruments dérivés	Marché
Réplication de l'indice	Réplication indice par échantillonnage
Taux d'intérêt	Investissement durable
Fonds de placement	Utilisation de techniques et d'instruments

Risques liés à des conditions de marché inhabituelles

Contreparties	Liquidité
Exploitation	Pratiques normales
Défaut	

Mode de gestion des risques

Engagement

Planifier votre investissement

Conçu pour les investisseurs qui comprennent les risques associés au compartiment et envisagent d'investir pour une durée d'au moins 4 ans.

Ce compartiment peut intéresser des investisseurs qui :

- recherchent une croissance à long terme de leurs investissements ;
- cherchent à reproduire la performance de l'Indice tout en acceptant ses risques et sa volatilité associés

Jour ouvrable Tout jour d'ouverture complète d'Euronext Paris.

Jour de transaction Les ordres reçus et acceptés un Jour ouvrable à 15 h 30 HEC au plus tard sont généralement traités sur la base de la VL du prochain jour ouvrable (y compris le jour ouvrable de réception des ordres en question) qui est aussi un jour ouvrable bancaire complet en Allemagne, au Royaume-Uni et en France. Le règlement des transactions a lieu dans un délai de deux Jours ouvrables après le jour de transaction concerné.

En outre, les valeurs liquidatives techniques (« T-VL ») peuvent être calculées et publiées tout jour civil (à l'exception des samedis et des dimanches) qui ne soit ni un jour ouvré ni un jour de transaction. Ces T-VL n'ont qu'une valeur indicative et ne serviront pas de base pour l'achat, la conversion, le rachat et/ou le transfert d'actions.

Jour de publication de la Valeur liquidative :

Échange Autorisé

PRINCIPALES CLASSES D' ACTIONS ET COMMISSIONS

			Commissions pour opérations sur actions		Commissions annuelles	
Classe d'actions	Devise	Investissement initial min.*	Achat (max.)	Échange (max.)	Gestion (max.)	Administration (max.)
UCITS ETF DR - EUR	EUR	1 000 000 USD	3,00 %	1,00 %	0,11 %	0,07 %
UCITS ETF DR - USD HEDGED	USD	1 000 000 USD	3,00 %	1,00 %	0,13 %	0,07 %

Voir la section « Remarques relatives aux frais du Compartiment » du prospectus. D'autres classes d'actions peuvent être proposées. La liste des classes actuelles est consultable sur amundi.lu/amundi-index-solutions.

* Ces montants minimums sont appliqués en USD ou en montants équivalents dans la devise de la classe d'actions concernée.

Avertissement du fournisseur d'indice

L'Indice auquel il est fait référence dans les présentes est la propriété de Markit indices Limited. (« Promoteur de l'indice ») et fait l'objet d'une licence d'utilisation en rapport avec le compartiment AMUNDI FLOATING RATE EURO CORPORATE ESG. Chaque partie reconnaît et accepte le fait que le compartiment AMUNDI FLOATING RATE EURO CORPORATE ESG n'est pas sponsorisé, avalisé ou promu par le Promoteur de l'indice. Le Promoteur de l'Indice ne fait aucune déclaration, de quelle que nature qu'elle soit, explicite ou implicite, et décline expressément toute responsabilité aux termes des présentes (y compris, sans s'y limiter, toute garantie de qualité marchande ou d'adéquation à un objet ou à un usage particulier) concernant l'Indice ou toute donnée comprise dans celui-ci ou liée à celui-ci, et en particulier décline toute responsabilité quant à la qualité, à l'exactitude et/ou à l'exhaustivité de l'Indice, à toute donnée y figurant, aux résultats obtenus par l'utilisation de l'Indice et/ou à sa composition à un quelconque moment ou date particuliers ou par ailleurs, et/ou quant à la solvabilité de toute entité, ou à la probabilité de survenance d'un événement de crédit ou de tout événement similaire (quelle qu'en soit la définition) eu égard à une obligation, au niveau de l'Indice à un(e) quelconque moment ou date donné(e). Le Promoteur de l'indice ne peut être tenu pour responsable (au titre d'une négligence ou de tout autre motif) vis-à-vis des parties ou de toute autre personne au titre d'une quelconque erreur dans l'Indice et n'est aucunement tenu de signaler une telle erreur aux parties ou à toute autre personne.

Le Promoteur de l'indice ne fait aucune déclaration, explicite ou implicite, relativement à l'opportunité d'acquérir ou de vendre des parts du compartiment AMUNDI FLOATING RATE EURO CORPORATE ESG ou à la capacité de l'Indice de répliquer les performances des marchés concernés, ni concernant l'Indice ou tous produits ou transactions mettant en jeu ce dernier, ni au fait de supporter tout risque s'y rapportant. Le Promoteur de l'indice n'est en rien tenu de prendre en compte les besoins d'une partie quelconque lors de la définition, de la composition ou du calcul de l'Indice. Ni aucune partie procédant à l'achat ou à la vente de parts du compartiment AMUNDI FLOATING RATE EURO CORPORATE ESG, ni le Promoteur de l'indice ne peuvent être tenus responsables envers qui que ce soit de tout acte ou de toute inaction de la part du Promoteur de l'indice dans le cadre de la définition, de l'adaptation, du calcul et de la gestion de l'Indice. Le Promoteur de l'indice et ses sociétés affiliées peuvent réaliser des opérations sur les obligations qui composent l'Indice et peuvent, lorsque c'est autorisé, accepter des dépôts, effectuer des prêts ou de tout autre façon accorder un crédit à leur émetteur, et en général s'engager dans n'importe quel type d'activités bancaires commerciales ou d'investissements, ou dans toute autre activité, avec les émetteurs desdites obligations ou leurs sociétés affiliées. Le Promoteur de l'indice peut en outre se comporter envers les entreprises dont les obligations composent l'Indice comme si l'Indice n'existait pas, sans considération d'aucune conséquence potentiellement néfaste pour l'Indice ou pour le compartiment AMUNDI FLOATING RATE EURO CORPORATE ESG.

AMUNDI FLOATING RATE USD CORPORATE ESG

Objectif et politique d'investissement

Objectif

Répliquer la performance de l'indice iBoxx MSCI ESG USD FRN Investment Grade Corporates TCA (l'« Indice ») et minimiser l'écart de suivi entre la valeur liquidative du compartiment et la performance de l'Indice.

Le compartiment est un produit financier qui promeut, entre autres caractéristiques, des caractéristiques ESG en vertu de l'Article 8 du Règlement « Disclosure », comme décrit plus en détail dans l'Annexe 1 : Informations relatives aux critères ESG du présent Prospectus.

Description de l'Indice

- Description générale de l'Indice

L'indice iBoxx MSCI ESG USD FRN Investment Grade Corporates TCA est un indice obligataire représentatif des obligations à taux variable de qualité « investment grade » libellées en USD et émises par des sociétés de pays développés, qui suit les règles de l'indice iBoxx USD FRN Investment Grade Corporates TCA (l'« Indice parent ») et applique des critères ESG pour déterminer l'éligibilité des titres.

L'Indice est un Indice de rendement total : les coupons versés par les composantes indicielles sont inclus dans le rendement de l'indice.

- Devise de l'Indice : Dollar américain
- Composition de l'Indice

L'univers éligible de l'Indice comprend l'ensemble des titres composant l'Indice cadre, qui recouvre des obligations de premier rang à taux variable libellées en euros émises par des sociétés de pays développés et présentant les critères d'éligibilité suivants :

- toutes les obligations doivent avoir une notation de crédit moyenne équivalente à « investment grade ». La notation de crédit moyenne est calculée par iBoxx, sur la base des notations de crédit fournies par les trois agences de notation suivantes : Fitch Ratings, Moody's Investors Service ou S&P Global Ratings. Investment grade est défini comme étant BBB- ou supérieur par Fitch Ratings et S&P Global Ratings et comme étant Baa3 ou supérieur par Moody's Investor Services.

- toutes les obligations admissibles doivent présenter une maturité résiduelle d'au moins 1

mois entre la date de rééquilibrage concernée et la date d'échéance.

- toutes les obligations exigent un encours minimum de 300 millions EUR pour être éligibles à l'Indice, comme décrit plus en détail dans l'Annexe 1 : Informations relatives aux critères ESG du présent Prospectus.

- Révision de l'Indice

L'Indice fait l'objet d'un rééquilibrage mensuel.

- Publication de l'Indice

L'Indice est calculé et publié par Markit.

La valeur de l'indice iBoxx MSCI ESG USD FRN Investment Grade Corporates TCA est disponible sur Bloomberg. À la date du présent prospectus, le symbole boursier est : IBXXFRN3

La performance répliquée par l'Indice correspond au « fixing » de 16 h 00 (heure de New York). Les cours servant au calcul de l'Indice sont les prix moyens du marché. Les nouveaux titres inclus dans l'Indice le sont à leur prix de vente respectif.

On trouvera sur markit.com la méthodologie sous-tendant cet indice Markit, sa composition, les règles de révision et un complément d'information sur les composantes indicielles sous-jacentes

Processus de gestion

L'exposition à l'Indice sera réalisée par le biais d'une Réplication directe, principalement en investissant directement dans des valeurs mobilières et/ou d'autres actifs éligibles représentant les composantes indicielles.

Le Compartiment a l'intention de mettre en œuvre un modèle de répliation échantillonnée afin de répliquer la performance de l'Indice et il n'est par conséquent pas prévu que le Compartiment détienne chacune des composantes indicielles sous-jacentes à tout moment ou qu'il les détienne dans la même proportion que leurs pondérations dans l'Indice. Le compartiment peut également détenir des titres qui ne sont pas des composantes indicielles sous-jacentes.

Le compartiment intègre les risques en matière de durabilité et prend en compte les principales incidences négatives des investissements sur les facteurs de durabilité dans son processus d'investissement, comme indiqué plus en détail à la section « Investissement durable » du présent prospectus, et, conformément à la section « Méthodes de répliation », ne détiendra aucun titre de sociétés impliquées dans la production ou la vente d'armes controversées, de sociétés en violation des conventions internationales relatives aux droits de l'homme ou au droit du travail, ou de sociétés impliquées dans des secteurs controversés : le tabac, le charbon thermique, les armes nucléaires ou le pétrole & gaz non conventionnels.

Écart de suivi

L'écart de suivi indique la volatilité de la différence entre le rendement du compartiment et celui de son Indice. Dans des conditions de marché normales, on s'attend à ce que le compartiment réplique la performance de l'Indice avec un écart de suivi pouvant atteindre 1 %. Le rendement, utilisé pour calculer l'écart de suivi du compartiment, est déterminé avant de prendre en compte tout mécanisme de swing pricing.

Valeurs mobilières et instruments dérivés – techniques et instruments

Pour gérer les entrées et sorties de fonds ainsi que les spécificités de certains marchés d'actions locaux (accès au marché, liquidité, fiscalité locale), le Gestionnaire pourra combiner la répliation directe avec une répliation par le biais d'instruments dérivés tels que des contrats à terme standardisés. Dans le cas d'une telle répliation, le compartiment peut détenir des dépôts tout en conservant une exposition totale à l'Indice.

Le compartiment peut recourir à n'importe quel type de techniques et instruments de gestion efficace de portefeuilles concernant les valeurs mobilières et les instruments du marché monétaire, par exemple le prêt, l'emprunt et les conventions de prise et de mise en pension de titres à des fins de gestion efficace de portefeuille, conformément aux conditions énoncées aux sections « Techniques et instruments sur les opérations de financement de titres » et « Méthodes de répliation » du présent prospectus. De tels instruments et techniques peuvent par exemple servir à générer des revenus supplémentaires.

Les proportions maximales et prévues des actifs du Compartiment qui peuvent être soumises aux SFT et TRS sont divulguées dans le tableau « UTILISATION D'OPÉRATIONS FINANCIÈRES SUR TITRES ET SWAPS SUR RENDEMENT TOTAL ».

Devise de référence du compartiment : Dollar américain

Gestionnaire d'investissement

Amundi Asset Management

Risques principaux

Pour plus d'informations, se reporter à la section « Description des risques ».

Risques liés à des conditions de marché normales

Crédit	Gestion
Instruments dérivés	Marché
Risque de couverture (classe d'actions Réplication indice par échantillonnage couverte)	Investissement durable
Répliation de l'indice	Utilisation de techniques et d'instruments
Taux d'intérêt	
Fonds de placement	

Risques liés à des conditions de marché inhabituelles

Contreparties	Liquidité
Exploitation	Pratiques normales
Défaut	

Mode de gestion des risques Engagement

Planifier votre investissement

Conçu pour les investisseurs qui comprennent les risques associés au compartiment et envisagent d'investir pour une durée d'au moins 4 ans.

Ce compartiment peut intéresser des investisseurs qui :

- recherchent une croissance à long terme de leurs investissements ;
- cherchent à reproduire la performance de l'Indice tout en acceptant ses risques et sa volatilité associés

Jour ouvrable Tout jour d'ouverture complète d'Euronext Paris.

Jour de transaction Les ordres reçus et acceptés un Jour ouvrable à 15 h 30 HEC au plus tard sont généralement traités sur la base de la VL du prochain jour ouvrable (y compris le jour ouvrable de réception des ordres en question) qui est aussi un jour ouvrable bancaire complet sur les marchés aux États-Unis. Le règlement des transactions a lieu dans un délai de deux Jours ouvrables après le jour de transaction concerné.

En outre, les valeurs liquidatives techniques (« T-VL ») peuvent être calculées et publiées tout jour civil (à l'exception des samedis et des dimanches) qui ne soit ni un jour ouvré ni un jour de transaction. Ces T-VL n'ont qu'une valeur indicative et ne serviront pas de base pour l'achat, la conversion, le rachat et/ou le transfert d'actions.

Jour de publication de la Valeur liquidative :

Échange Autorisé

PRINCIPALES CLASSES D' ACTIONS ET COMMISSIONS

Classe d'actions	Devise	Investissement initial min.*	Commissions pour opérations sur actions		Commissions annuelles	
			Achat (max.)	Échange (max.)	Gestion (max.)	Administration (max.)
UCITS ETF DR - EUR HEDGED	EUR	1 000 000 USD	3,00 %	1,00 %	0,13 %	0,07 %
UCITS ETF DR - USD	USD	1 000 000 USD	3,00 %	1,00 %	0,11 %	0,07 %
UCITS ETF DR - HEDGED MXN	MXN	1 000 000 USD	3,00 %	1,00 %	0,07 %	0,07 %

Voir la section « Remarques relatives aux frais du Compartiment » du prospectus. D'autres classes d'actions peuvent être proposées. La liste des classes actuelles est consultable sur amundi.lu/amundi-index-solutions.

* Ces montants minimums sont appliqués en USD ou en montants équivalents dans la devise de la classe d'actions concernée.

Avertissement du fournisseur d'indice

L'Indice auquel il est fait référence dans les présentes est la propriété de Markit indices Limited. (« Promoteur de l'indice ») et fait l'objet d'une licence d'utilisation en rapport avec le compartiment AMUNDI FLOATING RATE USD CORPORATE ESG. Chaque partie reconnaît et accepte le fait que le compartiment AMUNDI FLOATING RATE USD CORPORATE ESG n'est pas sponsorisé, avalisé ou promu par le Promoteur de l'indice. Le Promoteur de l'Indice ne fait aucune déclaration, de quelle que nature qu'elle soit, explicite ou implicite, et décline expressément toute responsabilité aux termes des présentes (y compris, sans s'y limiter, toute garantie de qualité marchande ou d'adéquation à un objet ou à un usage particulier) concernant l'Indice ou toute donnée comprise dans celui-ci ou liée à celui-ci, et en particulier décline toute responsabilité quant à la qualité, à l'exactitude et/ou à l'exhaustivité de l'Indice, à toute donnée y figurant, aux résultats obtenus par l'utilisation de l'Indice et/ou à sa composition à un quelconque moment ou date particuliers ou par ailleurs, et/ou quant à la solvabilité de toute entité, ou à la probabilité de survenance d'un événement de crédit ou de tout événement similaire (quelle qu'en soit la définition) eu égard à une obligation, au niveau de l'Indice à un(e) quelconque moment ou date donné(e). Le Promoteur de l'indice ne peut être tenu pour responsable (au titre d'une négligence ou de tout autre motif) vis-à-vis des parties ou de toute autre personne au titre d'une quelconque erreur dans l'Indice et n'est aucunement tenu de signaler une telle erreur aux parties ou à toute autre personne.

Le Promoteur de l'indice ne fait aucune déclaration, explicite ou implicite, relativement à l'opportunité d'acquérir ou de vendre des parts du compartiment AMUNDI FLOATING RATE USD CORPORATE ESG ou à la capacité de l'Indice de répliquer les performances des marchés concernés, ni concernant l'Indice ou tous produits ou transactions mettant en jeu ce dernier, ni au fait de supporter tout risque s'y rapportant. Le Promoteur de l'indice n'est en rien tenu de prendre en compte les besoins d'une partie quelconque lors de la définition, de la composition ou du calcul de l'Indice. Ni aucune partie procédant à l'achat ou à la vente de parts du compartiment AMUNDI FLOATING RATE USD CORPORATE ESG, ni le Promoteur de l'indice ne peuvent être tenus responsables envers qui que ce soit de tout acte ou de toute inaction de la part du Promoteur de l'indice dans le cadre de la définition, de l'adaptation, du calcul et de la gestion de l'Indice. Le Promoteur de l'indice et ses sociétés affiliées peuvent réaliser des opérations sur les obligations qui composent l'Indice et peuvent, lorsque c'est autorisé, accepter des dépôts, effectuer des prêts ou de tout autre façon accorder un crédit à leur émetteur, et en général s'engager dans n'importe quel type d'activités bancaires commerciales ou d'investissements, ou dans toute autre activité, avec les émetteurs desdites obligations ou leurs sociétés affiliées. Le Promoteur de l'indice peut en outre se comporter envers les entreprises dont les obligations composent l'Indice comme si l'Indice n'existait pas, sans considération d'aucune conséquence potentiellement néfaste pour l'Indice ou pour le compartiment AMUNDI FLOATING RATE USD CORPORATE ESG.

AMUNDI GLOBAL HIGH YIELD CORPORATE BOND ESG

Objectif et politique d'investissement

Objectif

Répliquer la performance de l'Indice Bloomberg MSCI Global Corporate High Yield SRI Sustainable (l'« Indice »), et minimiser l'écart de suivi entre la valeur liquidative du compartiment et la performance de l'Indice.

Le compartiment est un produit financier qui promeut, entre autres caractéristiques, des caractéristiques ESG en vertu de l'Article 8 du Règlement « Disclosure », comme décrit plus en détail dans l'Annexe 1 : Informations relatives aux critères ESG du présent Prospectus.

Description de l'Indice

- Description générale de l'Indice

L'Indice Bloomberg MSCI Global Corporate High Yield SRI Sustainable offre une exposition au marché des obligations d'entreprises à haut rendement libellées en USD, EUR et GBP.

L'Indice est un Indice de rendement total : les coupons versés par les composantes indiciaires sont inclus dans le rendement de l'indice.

- Devise de l'Indice : Dollar américain
- Composition de l'Indice

Au sein de l'univers des obligations à haut rendement libellées en USD, en EUR et en GBP et émises par des sociétés des marchés développés, Bloomberg Barclays sélectionne des obligations en appliquant des règles fondées sur des critères tels que, mais sans s'y limiter :

- (1) montant minimum en circulation au niveau des obligations ;
- (2) temps restant jusqu'à l'échéance ;
- (3) émetteurs ayant reçu une « Notation ESG » (telle que définie par MSCI), comme décrit plus en détail à l'Annexe 1 - Informations relatives aux critères ESG du présent Prospectus.

- Révision de l'Indice

L'Indice fait l'objet d'un rééquilibrage mensuel.

- Publication de l'Indice

L'Indice est calculé et publié par Bloomberg.

La valeur de l'Indice Bloomberg MSCI Global Corporate High Yield SRI Sustainable est disponible sur Bloomberg. À la date du présent prospectus, le symbole boursier est : I35333US

On trouvera sur bloomberg.com la méthodologie sous-tendant cet indice Bloomberg, sa composition, les règles de révision et un complément d'information sur les composantes indiciaires sous-jacentes

Processus de gestion

L'exposition à l'Indice sera réalisée par le biais d'une Réplication directe, principalement en investissant directement dans des valeurs mobilières et/ou d'autres actifs éligibles représentant les composantes indicielles.

Le Compartiment a l'intention de mettre en œuvre un modèle de réplication échantillonnée afin de répliquer la performance de l'Indice et il n'est par conséquent pas prévu que le Compartiment détienne chacune des composantes indicielles sous-jacentes à tout moment ou qu'il les détienne dans la même proportion que leurs pondérations dans l'Indice. Le compartiment peut également détenir des titres qui ne sont pas des composantes indicielles sous-jacentes.

Le compartiment intègre les risques en matière de durabilité et prend en compte les principales incidences négatives des investissements sur les facteurs de durabilité dans son processus d'investissement, comme indiqué plus en détail à la section « Investissement durable » du présent prospectus, et, conformément à la section « Méthodes de réplication », ne détiendra aucun titre de sociétés impliquées dans la production ou la vente d'armes controversées, de sociétés en violation des conventions internationales relatives aux droits de l'homme ou au droit du travail, ou de sociétés impliquées dans des secteurs controversés : le tabac, le charbon thermique, les armes nucléaires ou le pétrole & gaz non conventionnels.

Écart de suivi

L'écart de suivi indique la volatilité de la différence entre le rendement du compartiment et celui de son Indice. Dans des conditions de marché normales, on s'attend à ce que le compartiment réplique la performance de l'Indice avec un écart de suivi pouvant atteindre 1 %. Le rendement, utilisé pour calculer l'écart de suivi du compartiment, est déterminé avant de prendre en compte tout mécanisme de swing pricing.

Valeurs mobilières et instruments dérivés – techniques et instruments

Pour gérer les entrées et sorties de fonds ainsi que les spécificités de certains marchés d'actions locaux (accès au marché, liquidité, fiscalité locale), le Gestionnaire pourra combiner la réplication directe avec une réplication par le biais d'instruments dérivés tels que des contrats à terme standardisés. Dans le cas d'une telle réplication, le compartiment peut détenir des dépôts tout en conservant une exposition totale à l'Indice.

Le compartiment peut recourir à n'importe quel type de techniques et instruments de gestion efficace de portefeuilles concernant les valeurs mobilières et les instruments du marché monétaire, par exemple le prêt, l'emprunt et les conventions de prise et de mise en pension de titres à des fins de gestion efficace de portefeuille, conformément aux conditions énoncées aux sections « Techniques et instruments sur les opérations de financement de titres » et « Méthodes de réplication » du présent prospectus. De tels instruments et techniques peuvent par exemple servir à générer des revenus supplémentaires.

Les proportions maximales et prévues des actifs du Compartiment qui peuvent être soumises aux SFT et TRS sont divulguées dans le tableau « UTILISATION D'OPÉRATIONS FINANCIÈRES SUR TITRES ET SWAPS SUR RENDEMENT TOTAL ».

Devise de référence du compartiment : Dollar américain

Gestionnaire d'investissement

Amundi Asset Management

Risques principaux

Pour plus d'informations, se reporter à la section « Description des risques ».

Risques liés à des conditions de marché normales

Crédit	Fonds de placement
Devise	Gestion
Instruments dérivés	Marché
Risque de couverture (classe d'actions couverte)	Réplication indice par échantillonnage
Haut rendement	Investissement durable
Réplication de l'indice	Utilisation de techniques et d'instruments
Taux d'intérêt	
Cotation liquidité marché (classe d'actions ETF)	

Risques liés à des conditions de marché inhabituelles

Contreparties	Liquidité
Exploitation	Pratiques normales
Défaut	

Mode de gestion des risques Engagement

Planifier votre investissement

Conçu pour les investisseurs qui comprennent les risques associés au compartiment et envisagent d'investir pour une durée d'au moins 3 ans.

Ce compartiment peut intéresser des investisseurs qui :

- recherchent une croissance à moyen terme de leurs investissements ;
- cherchent à reproduire la performance de l'Indice tout en acceptant ses risques et sa volatilité associés

Jour ouvrable Tout jour d'ouverture complète d'Euronext Paris.

Jour de transaction Les ordres reçus et acceptés un Jour ouvrable à 15 h 30 HEC au plus tard sont généralement traités sur la base de la VL du prochain jour qui est aussi un jour ouvrable bancaire complet sur les marchés aux États-Unis. Le règlement des transactions a lieu dans un délai de deux jours ouvrables après le jour de transaction concerné.

En outre, les valeurs liquidatives techniques (« T-VL ») peuvent être calculées et publiées tout jour civil (à l'exception des samedis et des dimanches) qui ne soit ni un jour ouvré ni un jour de transaction. Ces T-VL n'ont qu'une valeur indicative et ne serviront pas de base pour l'achat, la conversion, le rachat et/ou le transfert d'actions.

Jour de publication de la Valeur liquidative : Jour de transaction +1

Valeur liquidative :

Échange Autorisé

PRINCIPALES CLASSES D' ACTIONS ET COMMISSIONS

Classe d'actions	Devise	Investissement initial min.*	Commissions pour opérations sur actions		Commissions annuelles	
			Achat (max.)	Échange (max.)	Gestion (max.)	Administration (max.)
UCITS ETF DR - USD	USD	1 000 000 USD	3,00 %	1,00 %	0,15 %	0,10 %

Voir la section « Remarques relatives aux frais du Compartiment » du prospectus. D'autres classes d'actions peuvent être proposées. La liste des classes actuelles est consultable sur amundi.lu/amundi-index-solutions.

* Ces montants minimums sont appliqués en USD ou en montants équivalents dans la devise de la classe d'actions concernée.

Avertissement du fournisseur d'indice

« Bloomberg® » et l'Indice Bloomberg MSCI Global Corporate High Yield SRI Sustainable sont des marques de service de Bloomberg Finance L.P. et de ses sociétés affiliées, y compris Bloomberg Index Services Limited (« BISL »), l'administrateur de l'indice (collectivement « Bloomberg »), et ont fait l'objet d'une licence accordée, pour certains besoins, à Amundi Asset Management.

Les Compartiments ne sont ni sponsorisés, ni approuvés, ni vendus ni promus par Bloomberg. Bloomberg ne fait aucune déclaration ou garantie, explicite ou implicite, aux propriétaires ou contreparties du Compartiment AMUNDI GLOBAL HIGH YIELD CORPORATE BOND ESG ou à tout membre du public concernant l'opportunité d'investir dans des titres en général ou dans le Compartiment AMUNDI GLOBAL HIGH YIELD CORPORATE BOND ESG en particulier. L'unique lien de Bloomberg avec Amundi Asset Management est une concession de licence de certaines marques commerciales, appellations commerciales et marques de service, ainsi que de l'Indice Bloomberg MSCI Global Corporate High Yield SRI Sustainable, qui est défini, constitué et calculé par BISL en toute indépendance par rapport à Amundi Asset Management ou AMUNDI GLOBAL HIGH YIELD CORPORATE BOND ESG. Bloomberg n'est pas tenue de prendre en compte les besoins d'Amundi Asset Management ou des porteurs de parts du Compartiment AMUNDI GLOBAL HIGH YIELD CORPORATE BOND ESG dans le cadre de la définition, de la constitution ou du calcul de l'Indice Bloomberg MSCI Global Corporate High Yield SRI Sustainable. Bloomberg n'est ni responsable ni partie prenante de la définition des prix des parts à émettre par le Compartiment AMUNDI GLOBAL HIGH YIELD CORPORATE BOND ESG, pas plus que du calendrier ou des volumes d'émission. Bloomberg n'a aucune obligation ou responsabilité, y compris, mais sans s'y limiter, envers les clients du Compartiment AMUNDI GLOBAL HIGH YIELD CORPORATE BOND ESG, en lien avec l'administration, la commercialisation ou la négociation du Compartiment AMUNDI GLOBAL HIGH YIELD CORPORATE BOND ESG.

BLOOMBERG NE GARANTIT PAS L'EXACTITUDE NI L'EXHAUSTIVITÉ DE L'INDICE BLOOMBERG MSCI GLOBAL CORPORATE HIGH YIELD SRI SUSTAINABLE NI DES DONNÉES Y FIGURANT, ET NE PEUT ÊTRE TENUE RESPONSABLE DE TOUTE ERREUR, OMISSION OU INTERRUPTION S'Y RAPPORTANT. BLOOMBERG NE DONNE AUCUNE GARANTIE, EXPRESSE OU IMPLICITE, QUANT AUX RÉSULTATS DEVANT ÊTRE OBTENUS PAR AMUNDI ASSET MANAGEMENT, LES PROPRIÉTAIRES DU COMPARTIMENT AMUNDI GLOBAL HIGH YIELD CORPORATE BOND ESG OU TOUTE AUTRE PERSONNE OU ENTITÉ, ET PROVENANT DE L'UTILISATION DE L'INDICE BLOOMBERG MSCI GLOBAL CORPORATE HIGH YIELD SRI SUSTAINABLE OU DE TOUTE INFORMATION Y FIGURANT. BLOOMBERG NE DONNE AUCUNE GARANTIE, EXPRESSE OU IMPLICITE, ET DÉCLINE EXPRESSÉMENT TOUTE GARANTIE DE QUALITÉ MARCHANDE OU D'ADÉQUATION À UN USAGE PARTICULIER OU D'UTILISATION EN CE QUI CONCERNE L'INDICE BLOOMBERG MSCI GLOBAL CORPORATE HIGH YIELD SRI SUSTAINABLE OU TOUTE INFORMATION Y FIGURANT. SANS PRÉJUDICE DE CE QUI PRÉCÈDE, DANS LA MESURE MAXIMALE AUTORISÉE PAR LA LOI, BLOOMBERG, SES CONCÉDANTS DE LICENCE ET LEURS EMPLOYÉS, SOUS-TRAITANTS, AGENTS, FOURNISSEURS ET PRESTATAIRES DE SERVICES RESPECTIFS NE SAURAIENT ÊTRE TENUS RESPONSABLES À QUELQUE ÉGARD QUE CE SOIT POUR TOUT DOMMAGE OU PRÉJUDICE, DIRECT, INDIRECT, CONSÉCUTIF, ACCESSOIRE, PUNITIF OU AUTRE, EN LIEN AVEC LE COMPARTIMENT AMUNDI GLOBAL HIGH YIELD CORPORATE BOND ESG, AVEC L'INDICE BLOOMBERG MSCI GLOBAL CORPORATE HIGH YIELD SRI SUSTAINABLE OU AVEC TOUTE DONNÉE OU VALEUR Y AFFÉRENTE, AU TITRE DE LEUR NÉGLIGENCE OU DE TOUT AUTRE MOTIF, MÊME S'ILS ONT ÉTÉ AVERTIS DE LA POSSIBILITÉ DE SURVENANCE DE TELS DOMMAGES.

Objectif et politique d'investissement

Objectif

Répliquer la performance de l'indice Markit iBoxx USD Liquid Emerging Markets Sovereigns (« l'Indice ») et minimiser l'écart de suivi entre la valeur liquidative du compartiment et la performance de l'Indice.

Description de l'Indice

- Description générale de l'Indice

L'Indice Markit iBoxx USD Liquid Emerging Markets Sovereigns est un indice obligataire représentatif des obligations libellées en dollars américains émises par les gouvernements ou les banques centrales des pays émergents.

L'Indice est un Indice de rendement total : les coupons versés par les composantes indicielles sont inclus dans le rendement de l'Indice.

- Devise de l'Indice : Dollar américain
- Composition de l'Indice

L'indice Markit iBoxx USD Liquid Emerging Markets Sovereigns se compose d'obligations qui présentent les critères d'admissibilité suivants :

- libellées en dollars américains à coupon fixe ou croissant (possibilité de modifier le taux du coupon pendant la durée de l'obligation, dans des conditions particulières à chaque obligation) ;
- émises pour un montant total minimum de 500 millions de dollars américains ;
- à échéance de plus de deux ans lors de leur entrée dans l'indice (1,25 an pour rester dans l'indice) ;
- avec une note minimale moyenne de CCC par Fitch, Moodys et Standard and Poor's ;
- dont l'émetteur n'a pas fait défaut sur sa dette externe, et a une dette à long terme notée par l'une des agences de notation suivantes : Fitch, Moodys ou Standard & Poor's. L'éventuel défaut sur la dette est supposé en fonction des informations fournies par les agences de notation (Fitch, Moodys ou Standard & Poor's), ou dans le cas d'une notation D ou RD de la part de Fitch, C ou Ca de la part de Moodys et D ou SD de la part de S&P.

Chaque pays est représenté par au moins deux émissions. La pondération d'un pays est calculée en prenant en compte toutes les émissions en dollars américains de ce pays.

La pondération de chaque composante de l'indice dépend de sa valeur de marché.

- Révision de l'Indice

L'Indice fait l'objet d'un rééquilibrage trimestriel.

- Publication de l'Indice

L'Indice est calculé et publié par Markit.

La valeur de l'indice Markit iBoxx USD Liquid Emerging Markets Sovereigns est disponible sur Bloomberg. À la date du présent prospectus, le symbole boursier est : IBXXLES1

La performance répliquée par l'Indice correspond au « fixing » de 16 h 00 (heure de New York). Les cours servant au calcul de l'Indice sont les prix moyens du marché.

On trouvera sur markit.com la méthodologie sous-tendant cet indice Markit, sa composition, les règles de révision et un complément d'information sur les composantes indicielles sous-jacentes

Processus de gestion

L'exposition à l'Indice sera réalisée par le biais d'une Réplication directe, principalement en investissant directement dans des valeurs mobilières et/ou d'autres actifs éligibles représentant les composantes indicielles.

Le Compartiment a l'intention de mettre en œuvre un modèle de réplication échantillonnée afin de répliquer la performance de l'Indice et il n'est par conséquent pas prévu que le Compartiment détienne chacune des composantes indicielles sous-jacentes à tout moment ou qu'il les détienne dans la même proportion que leurs pondérations dans l'Indice. Le compartiment peut également détenir des titres qui ne sont pas des composantes indicielles sous-jacentes.

Le compartiment n'investit en aucun cas dans des titres de sociétés participant à la production ou à la vente d'« armes controversées » (voir définition à la section « Méthodes de réplication »).

Le compartiment n'intègre pas les risques en matière de durabilité et ne tient pas compte de la principale incidence négative des investissements sur les facteurs de durabilité dans son processus d'investissement, car son objectif est de reproduire le plus fidèlement possible la performance d'un indice de référence qui ne prend pas en compte ces risques dans sa méthodologie.

Le Compartiment ne tient pas compte des activités économiques éco-responsables (telles que visées dans le Règlement « Taxonomie ») dans son processus de gestion. Par conséquent, aux fins du Règlement « Taxonomie », il convient de noter que les investissements sous-jacents au Compartiment ne tiennent pas compte des critères de l'UE pour les activités économiques éco-responsables.

Écart de suivi

L'écart de suivi indique la volatilité de la différence entre le rendement du compartiment et celui de son Indice. Dans des conditions de marché normales, on s'attend à ce que le compartiment réplique la performance de l'Indice avec un écart de suivi pouvant atteindre 1 %. Le rendement, utilisé pour calculer l'écart de suivi du compartiment, est déterminé avant de prendre en compte tout mécanisme de swing pricing.

Valeurs mobilières et instruments dérivés – techniques et instruments

Pour gérer les entrées et sorties de fonds ainsi que les spécificités de certains marchés d'actions locaux (accès au marché, liquidité, fiscalité locale), le Gestionnaire pourra combiner la réplication directe avec une réplication par le biais d'instruments dérivés tels que des contrats à terme standardisés. Dans le cas d'une telle réplication, le compartiment peut détenir des dépôts tout en conservant une exposition totale à l'Indice.

Le compartiment peut recourir à n'importe quel type de techniques et instruments de gestion efficace de portefeuilles concernant les valeurs mobilières et les instruments du marché monétaire, par exemple le prêt, l'emprunt et les conventions de prise et de mise en pension de titres à des fins de gestion efficace de portefeuille, conformément aux conditions énoncées aux sections « Techniques et instruments sur les opérations de financement de titres » et « Méthodes de réplication » du présent prospectus. De tels instruments et techniques peuvent par exemple servir à générer des revenus supplémentaires.

Les proportions maximales et prévues des actifs du Compartiment qui peuvent être soumises aux SFT et TRS sont divulguées dans le tableau « UTILISATION D'OPÉRATIONS FINANCIÈRES SUR TITRES ET SWAPS SUR RENDEMENT TOTAL ».

Devise de référence du compartiment : Dollar américain

Gestionnaire d'investissement

Amundi Asset Management

Risques principaux

Pour plus d'informations, se reporter à la section « Description des risques ».

Risques liés à des conditions de marché normales

Crédit	Fonds de placement
Instruments dérivés	Gestion
Marché émergent	Marché
Haut rendement	Réplication indice par échantillonnage
Réplication de l'indice	Durabilité
Taux d'intérêt	Utilisation de techniques et d'instruments

Risques liés à des conditions de marché inhabituelles

Contreparties	Liquidité
Exploitation	Pratiques normales
Défaut	

Planifier votre investissement

Conçu pour les investisseurs qui comprennent les risques associés au compartiment et envisagent d'investir pour une durée d'au moins 5 ans.

Ce compartiment peut intéresser des investisseurs qui :

- recherchent une croissance à long terme de leurs investissements ;
- cherchent à reproduire la performance de l'Indice tout en acceptant ses risques et sa volatilité associés

Jour ouvrable Tout jour d'ouverture complète d'Euronext Paris.

Jour de transaction Les ordres reçus et acceptés un Jour ouvrable à 15 h 30 HEC au plus tard sont généralement traités sur la base de la VL du prochain jour ouvrable (y compris le jour ouvrable de réception des ordres en question) qui est aussi un jour ouvrable bancaire complet sur les marchés aux États-Unis. Le règlement des transactions a lieu dans un délai de deux Jours ouvrables après le jour de transaction concerné.

En outre, les valeurs liquidatives techniques (« T-VL ») peuvent être calculées et publiées tout jour civil (à l'exception des samedis et des dimanches) qui ne soit ni un jour ouvré ni un jour de transaction. Ces T-VL n'ont qu'une valeur indicative et ne serviront pas de base pour l'achat, la conversion, le rachat et/ou le transfert d'actions.

Jour de publication de la Valeur liquidative :

Échange Autorisé

PRINCIPALES CLASSES D' ACTIONS ET COMMISSIONS

			Commissions pour opérations sur actions		Commissions annuelles	
Classe d'actions	Devise	Investissement initial min.*	Achat (max.)	Échange (max.)	Gestion (max.)	Administration (max.)
UCITS ETF DR - USD	USD	1 000 000 USD	3,00 %	1,00 %	0,23 %	0,07 %

Voir la section « Remarques relatives aux frais du Compartiment » du prospectus. D'autres classes d'actions peuvent être proposées. La liste des classes actuelles est consultable sur amundi.lu/amundi-index-solutions.

* Ces montants minimums sont appliqués en USD ou en montants équivalents dans la devise de la classe d'actions concernée.

Avertissement du fournisseur d'indice

L'indice Markit iBoxx USD Liquid Emerging Markets Sovereigns (« l'Indice ») auquel il est fait référence dans les présentes est la propriété de Markit Indices Limited. (« Promoteur de l'indice ») et fait l'objet d'une licence d'utilisation en rapport avec le compartiment AMUNDI GLOBAL EMERGING BOND MARKIT IBOXX. Chacune des parties convient que le compartiment AMUNDI GLOBAL EMERGING BOND MARKIT IBOXX n'est ni sponsorisé, ni avalisé par le Promoteur de l'indice. Le Promoteur de l'Indice ne fait aucune déclaration, de quelle que nature qu'elle soit, explicite ou implicite, et décline expressément toute responsabilité aux termes des présentes (y compris, sans s'y limiter, toute garantie de qualité marchande ou d'adéquation à un objet ou à un usage particulier) concernant l'Indice ou toute donnée comprise dans celui-ci ou liée à celui-ci, et en particulier décline toute responsabilité quant à la qualité, à l'exactitude et/ou à l'exhaustivité de l'Indice, à toute donnée y figurant, aux résultats obtenus par l'utilisation de l'Indice et/ou à sa composition à un quelconque moment ou date particuliers ou par ailleurs, et/ou quant à la solvabilité de toute entité, ou à la probabilité de survenance d'un événement de crédit ou de tout événement similaire (quelle qu'en soit la définition) eu égard à une obligation, au niveau de l'Indice à un(e) quelconque moment ou date donné(e). Le Promoteur de l'indice ne peut être tenu pour responsable (au titre d'une négligence ou de tout autre motif) vis-à-vis des parties ou de toute autre personne au titre d'une quelconque erreur dans l'Indice et n'est aucunement tenu de signaler une telle erreur aux parties ou à toute autre personne.

Le Promoteur de l'indice ne fait aucune déclaration, explicite ou implicite, relativement à l'opportunité d'acquérir ou de vendre des parts du compartiment AMUNDI GLOBAL EMERGING BOND MARKIT IBOXX ou à la capacité de l'Indice de répliquer les performances des marchés concernés, ni concernant l'Indice ou tous produits ou transactions mettant en jeu ce dernier, ni au fait de supporter tout risque s'y rapportant. Le Promoteur de l'indice n'est en rien tenu de prendre en compte les besoins d'une partie quelconque lors de la définition, de la composition ou du calcul de l'Indice. Ni le Promoteur de l'indice, ni aucune partie procédant à l'achat ou à la vente de parts du compartiment AMUNDI GLOBAL EMERGING BOND MARKIT IBOXX ne peuvent être tenus pour responsables envers qui que ce soit de tout acte ou de toute inaction de la part du Promoteur de l'indice dans le cadre de la définition, de l'adaptation, du calcul et de la gestion de l'Indice. Le Promoteur de l'indice et ses sociétés affiliées peuvent réaliser des opérations sur les obligations qui composent l'Indice et peuvent, lorsque c'est autorisé, accepter des dépôts, effectuer des prêts ou de tout autre façon accorder un crédit à leur émetteur, et en général s'engager dans n'importe quel type d'activités bancaires commerciales ou d'investissements, ou dans toute autre activité, avec les émetteurs desdites obligations ou leurs sociétés affiliées. Le Promoteur de l'indice peut en outre se comporter envers les entreprises dont les obligations composent l'Indice comme si l'Indice n'existait pas, sans considération d'aucune conséquence potentiellement néfaste pour l'Indice ou pour le compartiment AMUNDI GLOBAL EMERGING BOND MARKIT IBOXX.

AMUNDI GLOBAL INFLATION-LINKED BOND SELECT⁽¹⁾

Objectif et politique d'investissement

Objectif

Réplicuer la performance de l'Indice J.P. Morgan Global Inflation 1-10 Year Tilted (l'« Indice ») et minimiser l'écart de suivi entre la valeur liquidative du compartiment et la performance de l'Indice.

Description de l'Indice

- Description générale de l'Indice

L'Indice J.P. Morgan Global Inflation 1-10 Years Tilted est un indice obligataire représentatif des obligations d'État « investment grade » indexées sur l'inflation, libellées en devise locale et émises par une liste fixe de 12 marchés développés, à savoir l'Australie, le Canada, le Danemark, la France, l'Allemagne, l'Italie, le Japon, l'Espagne, la Suède, le Royaume-Uni et les États-Unis, qui applique une pondération aux émetteurs atteignant des scores JESG plus élevés, et aux émetteurs sous-pondérés de rang inférieur.

L'Indice est un Indice de rendement total : les coupons versés par les composantes indiciaires sont inclus dans le rendement de l'indice.

- Devise de l'Indice : Dollar américain
- Composition de l'Indice

L'Indice comprend des obligations internationales « investment grade » indexées sur l'inflation et émises en devise locale par les gouvernements de 12 pays développés, à savoir l'Australie, le Canada, le Danemark, la France, l'Allemagne, l'Italie, le Japon, l'Espagne, la Suède, le Royaume-Uni et les États-Unis qui ont une échéance résiduelle comprise entre 1 et 10 ans.

L'Indice applique les scores d'émetteurs J.P. Morgan ESG (JESG)* pour ajuster les pondérations des composantes de l'indice par rapport aux indices de référence respectifs. Les scores d'émetteurs JESG sont exprimés par échelons de 0 à 100 centiles calculés sur la base des scores ESG bruts normalisés provenant de prestataires de services de recherche tiers. Le score JESG finalisé d'un émetteur intègre une moyenne mobile sur 3 mois. Les scores JESG sont divisés en échelons qui sont utilisés pour évaluer la valeur de marché de l'indice de référence de chaque émission. Les échelons JESG sont rééquilibrés sur une base trimestrielle à la fin des mois de mars, juin, septembre et décembre.

L'Indice est pondéré en fonction de la capitalisation boursière sous réserve d'ajustements basés sur les scores JESG ; l'écart absolu entre la pondération de l'Indice et la pondération basée sur la capitalisation boursière ne peut dépasser 5 %.

** Pour plus d'informations sur la notation, les filtres et la classification, veuillez consulter la méthodologie de l'Indice disponible sur jpmorgan.com.

- Révision de l'Indice

L'Indice fait l'objet d'un rééquilibrage mensuel.

- Publication de l'Indice

L'Indice est calculé et publié par J.P. Morgan.

La valeur de l'Indice J.P. Morgan Global Inflation 1-10 Year Tilted est disponible sur Bloomberg. À la date du présent prospectus, le symbole boursier est : JPILGLTL

On trouvera sur jpmorgan.com la méthodologie sous-tendant cet indice J.P. Morgan, sa composition, les règles de révision et un complément d'information sur les composantes indiciaires sous-jacentes.

(1) Ce compartiment n'est pas un compartiment indiciaire au sens de l'article 44 de la Loi du 17 décembre 2010.

Processus de gestion

L'exposition à l'Indice sera réalisée par le biais d'une Réplication directe, principalement en investissant directement dans des valeurs mobilières et/ou d'autres actifs éligibles représentant les composantes indiciaires.

Le Compartiment a l'intention de mettre en œuvre un modèle de réplication échantillonnée afin de répliquer la performance de l'Indice et il n'est par conséquent pas prévu que le Compartiment détienne chacune des composantes indiciaires sous-jacentes à tout moment ou qu'il les détienne dans la même proportion que leurs pondérations dans l'Indice. Le compartiment peut également détenir des titres qui ne sont pas des composantes indiciaires sous-jacentes.

Le compartiment n'intègre pas les risques en matière de durabilité et ne tient pas compte de la principale incidence négative des investissements sur les facteurs de durabilité dans son processus d'investissement, car son objectif est de reproduire le plus fidèlement possible la performance d'un indice de référence qui ne prend pas en compte ces risques dans sa méthodologie. Le compartiment n'investit en aucun cas dans des titres de sociétés participant à la production ou à la vente d'« armes controversées » (voir définition à la section « Méthodes de réplication »).

Le Compartiment ne tient pas compte des activités économiques éco-responsables (telles que visées dans le Règlement « Taxonomie ») dans son processus de gestion. Par conséquent, aux fins du Règlement « Taxonomie », il convient de noter que les investissements sous-jacents au Compartiment ne tiennent pas compte des critères de l'UE pour les activités économiques éco-responsables.

Écart de suivi

L'écart de suivi indique la volatilité de la différence entre le rendement du compartiment et celui de son Indice. Dans des conditions de marché normales, on s'attend à ce que le compartiment réplique la performance de l'Indice avec un écart de suivi pouvant atteindre 1 %. Le rendement, utilisé pour calculer l'écart de suivi du compartiment, est déterminé avant de prendre en compte tout mécanisme de swing pricing.

Valeurs mobilières et instruments dérivés – techniques et instruments

Pour gérer les entrées et sorties de fonds ainsi que les spécificités de certains marchés d'actions locaux (accès au marché, liquidité, fiscalité locale), le Gestionnaire pourra combiner la réplication directe avec une réplication par le biais d'instruments dérivés tels que des contrats à terme standardisés. Dans le cas d'une telle réplication, le compartiment peut détenir des dépôts tout en conservant une exposition totale à l'Indice.

Le compartiment peut recourir à n'importe quel type de techniques et instruments de gestion efficace de portefeuilles concernant les valeurs mobilières et les instruments du marché monétaire, par exemple le prêt, l'emprunt et les conventions de prise et de mise en pension de titres à des fins de gestion efficace de portefeuille, conformément aux conditions énoncées aux sections « Techniques et instruments sur les opérations de financement de titres » et « Méthodes de réplication » du présent prospectus. De tels instruments et techniques peuvent par exemple servir à générer des revenus supplémentaires.

Les proportions maximales et prévues des actifs du Compartiment qui peuvent être soumises aux SFT et TRS sont divulguées dans le tableau « UTILISATION D'OPÉRATIONS FINANCIÈRES SUR TITRES ET SWAPS SUR RENDEMENT TOTAL ».

Devise de référence du compartiment : Dollar américain

Gestionnaire d'investissement

Amundi Asset Management

Risques principaux

Pour plus d'informations, se reporter à la section « Description des risques ».

Risques liés à des conditions de marché normales

Crédit	Fonds de placement
Devise	Gestion
Instruments dérivés	Marché
Risque de couverture (classe d'actions couverte)	Réplication indice par échantillonnage Durabilité
Réplication de l'indice	Utilisation de techniques et
Taux d'intérêt	d'instruments
Cotation liquidité marché (classe d'actions ETF)	

Risques liés à des conditions de marché inhabituelles

Contreparties	Liquidité
Exploitation	Pratiques normales
Défaut	

Mode de gestion des risques Engagement

Planifier votre investissement

Conçu pour les investisseurs qui comprennent les risques associés au compartiment et envisagent d'investir pour une durée d'au moins 4 ans.

Ce compartiment peut intéresser des investisseurs qui :

- recherchent une croissance à long terme de leurs investissements ;
- cherchent à reproduire la performance de l'Indice tout en acceptant ses risques et sa volatilité associés

Jour ouvrable Tout jour d'ouverture complète d'Euronext Paris.

Jour de transaction Les ordres reçus et acceptés un Jour ouvrable à 14 h 00 HEC au plus tard sont généralement traités sur la base de la VL du prochain jour qui est aussi un jour ouvrable bancaire complet en France, aux États-Unis, en Allemagne et au Royaume-Uni. Le règlement des transactions a lieu dans un délai de deux Jours ouvrables après le jour de transaction concerné.

En outre, les valeurs liquidatives techniques (« T-VL ») peuvent être calculées et publiées tout jour civil (à l'exception des samedis et des dimanches) qui ne soit ni un jour ouvré ni un jour de transaction. Ces T-VL n'ont qu'une valeur indicative et ne serviront pas de base pour l'achat, la conversion, le rachat et/ou le transfert d'actions.

Jour de publication de la Valeur liquidative :

Échange

Autorisé

PRINCIPALES CLASSES D' ACTIONS ET COMMISSIONS

			Commissions pour opérations sur actions		Commissions annuelles	
Classe d'actions	Devise	Investissement initial min.*	Achat (max.)	Échange (max.)	Gestion (max.)	Administration (max.)
IU	USD	500 000 USD	2,50 %	1,00 %	0,04 %	0,10 %
UCITS ETF DR	USD	1 000 000 USD	3,00 %	1,00 %	0,04 %	0,10 %

Voir la section « Remarques relatives aux frais du Compartiment » du prospectus. D'autres classes d'actions peuvent être proposées. La liste des classes actuelles est consultable sur amundi.lu/amundi-index-solutions.

* Ces montants minimums sont appliqués en USD ou en montants équivalents dans la devise de la classe d'actions concernée.

Avertissement du fournisseur d'indice

Copyright 2017 JPMorgan Chase & Co. Tous droits réservés. J.P. Morgan est le nom commercial de JPMorgan Chase & Co. et de ses filiales et sociétés affiliées dans le monde entier. J.P. Morgan Securities Inc. est membre du NYSE et du SIPC. JPMorgan Chase Bank, National Association est membre de la FDIC. J.P. Morgan futures Inc. est membre de la NFA. J.P. Morgan Securities Ltd. et J.P. Morgan plc sont agréées par la FSA et membres du LSE. J.P. Morgan Europe Limited est agréée par la FSA. J.P. Morgan Equities Limited est membre du Johannesburg Securities Exchange et est réglementée par le FSB. J.P. Morgan Securities (Asia Pacific) Limited est enregistrée en tant que conseiller en investissement auprès de la Securities & Futures Commission de Hong Kong et son numéro CE est AAJ321. J.P. Morgan Securities Singapore Private Limited est membre de Singapore Exchange Securities Trading Limited et réglementée par l'Autorité monétaire de Singapour (« MAS »). J.P. Morgan Securities Asia Private Limited est réglementée par la MAS et l'Agence des services financiers au Japon. J.P. Morgan Australia Limited (ABN 52 002 888 011) est un négociateur de titres agréé.

Le Compartiment AMUNDI GLOBAL INFLATION-LINKED BOND SELECT n'est en aucune façon sponsorisé, avalisé, vendu ou promu par J.P. Morgan. J.P. Morgan ne fait aucune déclaration ni ne présente aucune garantie, expresse ou implicite, aux propriétaires d'AMUNDI GLOBAL INFLATION-LINKED BOND SELECT ou à tout membre du public concernant le caractère recommandable d'un investissement dans des titres en général, ou dans AMUNDI GLOBAL INFLATION-LINKED BOND SELECT en particulier, ou sur la capacité de l'Indice J.P. Morgan Global Inflation 1-10 Year Tilted à suivre la performance générale du marché obligataire. La seule relation de J.P. Morgan avec Amundi Asset Management est la concession d'une licence sur l'Indice J.P. Morgan Global Inflation 1-10 Year Tilted qui est déterminé, composé et calculé par J.P. Morgan sans égard à Amundi Asset Management ou à AMUNDI GLOBAL INFLATION-LINKED BOND SELECT. J.P. Morgan n'est pas tenue de prendre en compte les besoins d'Amundi Asset Management ou des porteurs de parts du Compartiment AMUNDI GLOBAL INFLATION-LINKED BOND SELECT dans le cadre de la définition, de la constitution ou du calcul de l'Indice J.P. Morgan Global Inflation 1-10 Year Tilted. J.P. Morgan n'est responsable ni de la détermination des cours du Compartiment AMUNDI GLOBAL INFLATION-LINKED BOND SELECT, ni de son calendrier d'émission, ni des quantités à émettre, pas plus que de la définition ou du calcul de l'équation permettant la conversion en numéraire de ses actions. J.P. Morgan n'a aucune obligation ni responsabilité concernant l'administration, la commercialisation ou la négociation de parts du Compartiment AMUNDI GLOBAL INFLATION-LINKED BOND SELECT.

LES COMPARTIMENTS GLOBAL INFLATION-LINKED BOND SELECT D'AMUNDI OU DE J.P. Morgan SONT FOURNIS « EN L'ÉTAT » AVEC TOUT DÉFAUT. J.P. Morgan NE GARANTIT PAS LA DISPONIBILITÉ, LA SÉQUENCE, L'OPPORTUNITÉ, LA QUALITÉ, L'EXACTITUDE ET/OU L'EXHAUSTIVITÉ DES COMPARTIMENTS GLOBAL INFLATION-LINKED BOND SELECT D'AMUNDI ET/OU DE J.P. Morgan NI DE TOUTE DONNÉE Y FIGURANT, OU OBTENUE DE TOUTE AUTRE MANIÈRE PAR AMUNDI ASSET MANAGEMENT, LES PROPRIÉTAIRES DU COMPARTIMENT AMUNDI GLOBAL INFLATION-LINKED BOND SELECT, OU PAR TOUTE AUTRE PERSONNE OU ENTITÉ, DÉCOULANT DE TOUTE UTILISATION DES COMPARTIMENTS GLOBAL INFLATION-LINKED BOND SELECT D'AMUNDI ET/OU DE J.P. Morgan. J.P. Morgan NE PRÉSENTE AUCUNE GARANTIE EXPRESSE OU IMPLICITE ET ÉCARTE EXPRESSÉMENT TOUTE GARANTIE DE QUALITÉ MARCHANDE OU D'ADÉQUATION À UN USAGE PARTICULIER OU D'UTILISATION EN CE QUI CONCERNE LE COMPARTIMENT J.P. MORGAN OU TOUTE DONNÉE Y FIGURANT, OU OBTENUE DE TOUTE AUTRE MANIÈRE PAR AMUNDI ASSET MANAGEMENT, LES PROPRIÉTAIRES DU COMPARTIMENT AMUNDI GLOBAL INFLATION-LINKED BOND SELECT, OU TOUTE AUTRE PERSONNE OU ENTITÉ, DÉCOULANT DE TOUTE UTILISATION DES COMPARTIMENTS GLOBAL INFLATION-LINKED BOND SELECT D'AMUNDI ET/OU DE J.P. Morgan. IL N'EXISTE AUCUNE DÉCLARATION OU GARANTIE QUI VA AU-DELÀ DE LA DESCRIPTION FIGURANT DANS LE PRÉSENT DOCUMENT, LE CAS ÉCHÉANT. TOUTES LES GARANTIES ET DÉCLARATIONS DE QUELQUE NATURE QUE CE SOIT CONCERNANT LES COMPARTIMENTS GLOBAL INFLATION-LINKED BOND SELECT D'AMUNDI ET/OU DE J.P. Morgan SONT EXCLUES, Y COMPRIS TOUTE GARANTIE IMPLICITE DE QUALITÉ MARCHANDE, DE QUALITÉ, D'EXACTITUDE, D'ADÉQUATION À UN USAGE PARTICULIER ET/OU CONTRE LES VIOLATIONS ET/OU GARANTIES QUANT À TOUT RÉSULTAT OBTENU PAR ET/OU DANS LE CADRE DE L'UTILISATION DU COMPORTEMENT J.P. Morgan ET/OU DE L'UTILISATION ET/OU DE L'ACHAT DU COMPARTIMENT AMUNDI GLOBAL INFLATION-LINKED BOND SELECT. SANS PRÉJUDICE DE CE QUI PRÉCÈDE, J.P. MORGAN NE POURRA ÊTRE TENUE RESPONSABLE DE TOUS DOMMAGES SPÉCIAUX, PUNITIFS, INDIRECTS OU CONSÉCUTIFS, Y COMPRIS TOUTE PERTE DE PRINCIPAL ET/OU DE BÉNÉFICES, QUAND BIEN MÊME ELLE AURAIT ÉTÉ AVISÉE DE L'ÉVENTUALITÉ DE TELS DOMMAGES.

AMUNDI EURO GOVERNMENT BOND 25+Y⁽¹⁾

Objectif et politique d'investissement

Objectif

Répliquer la performance de l'Indice Bloomberg Euro Treasury 50bn 25+ Year Bond (l'« Indice ») et minimiser l'écart de suivi entre la valeur liquidative du compartiment et la performance de l'Indice.

Description de l'Indice

- Description générale de l'Indice

L'indice Bloomberg Barclays Euro Treasury 50bn 25+ Year Bond offre une exposition à des obligations publiques à taux fixe de qualité « investment grade » émises par des pays souverains participant à l'Union monétaire européenne. Cet indice ne contient que des obligations libellées en euro dont l'échéance est supérieure à vingt-cinq ans.

L'Indice est un Indice de rendement total : les coupons versés par les composantes indicielles sont inclus dans le rendement de l'indice.

- Devise de l'Indice : euro
- Composition de l'Indice

L'indice Bloomberg Barclays Euro Treasury 50bn 25+ Year Bond comprend des obligations tenant compte des critères d'admissibilité suivants :

- encours minimal d'au moins 300 millions d'euros (à compter du 31 mai 2022)
- les pays doivent avoir une notation « investment grade » (Baa3/BBB-/BBB-) ou supérieure pour pouvoir intégrer l'indice
- il reste au moins 25 ans jusqu'à l'échéance
- uniquement des obligations du Trésor
- le principal et les intérêts doivent être libellés en EUR

- Révision de l'Indice

L'Indice fait l'objet d'un rééquilibrage mensuel.

- Publication de l'Indice

L'Indice est calculé et publié par Bloomberg.

La valeur de l'Indice Bloomberg Euro Treasury 50bn 25+ Year Bond est disponible sur Bloomberg. À la date du présent prospectus, le symbole boursier est : I35202EU

On trouvera sur bloomberg.com la méthodologie sous-tendant cet indice Bloomberg, sa composition, les règles de révision et un complément d'information sur les composantes indicielles sous-jacentes

(1) Ce compartiment n'est pas un compartiment indiciel au sens de l'article 44 de la Loi du 17 décembre 2010.

Processus de gestion

L'exposition à l'Indice sera réalisée par le biais d'une Réplication directe, principalement en investissant directement dans des valeurs mobilières et/ou d'autres actifs éligibles représentant les composantes indicielles dans une proportion extrêmement proche de celle de l'Indice.

Le compartiment n'intègre pas les risques en matière de durabilité et ne tient pas compte de la principale incidence négative des investissements sur les facteurs de durabilité dans son processus d'investissement, car son objectif est de reproduire le plus fidèlement possible la performance d'un indice de référence qui ne prend pas en compte ces risques dans sa méthodologie.

Le Compartiment ne tient pas compte des activités économiques éco-responsables (telles que visées dans le Règlement « Taxonomie ») dans son processus de gestion. Par conséquent, aux fins du Règlement « Taxonomie », il convient de noter que les investissements sous-jacents au Compartiment ne tiennent pas compte des critères de l'UE pour les activités économiques éco-responsables.

Écart de suivi

L'écart de suivi indique la volatilité de la différence entre le rendement du compartiment et celui de son Indice. Dans des conditions de marché normales, on s'attend à ce que le compartiment réplique la performance de l'Indice avec un écart de suivi pouvant atteindre 1 %. Le rendement, utilisé pour calculer l'écart de suivi du compartiment, est déterminé avant de prendre en compte tout mécanisme de swing pricing.

Valeurs mobilières et instruments dérivés – techniques et instruments

Pour gérer les entrées et sorties de fonds ainsi que les spécificités de certains marchés d'actions locaux (accès au marché, liquidité, fiscalité locale), le Gestionnaire pourra combiner la réplication directe avec une réplication par le biais d'instruments dérivés tels que des contrats à terme standardisés. Dans le cas d'une telle réplication, le compartiment peut détenir des dépôts tout en conservant une exposition totale à l'Indice.

Le compartiment peut recourir à n'importe quel type de techniques et instruments de gestion efficace de portefeuilles concernant les valeurs mobilières et les instruments du marché monétaire, par exemple le prêt, l'emprunt et les conventions de prise et de mise en pension de titres à des fins de gestion efficace de portefeuille, conformément aux conditions énoncées aux sections « Techniques et instruments sur les opérations de financement de titres » et « Méthodes de réplication » du présent prospectus. De tels instruments et techniques peuvent par exemple servir à générer des revenus supplémentaires.

Les proportions maximales et prévues des actifs du Compartiment qui peuvent être soumises aux SFT et TRS sont divulguées dans le tableau « UTILISATION D'OPÉRATIONS FINANCIÈRES SUR TITRES ET SWAPS SUR RENDEMENT TOTAL ».

Devise de référence du compartiment : euro

Gestionnaire d'investissement

Amundi Asset Management

Risques principaux

Pour plus d'informations, se reporter à la section « Description des risques ».

Risques liés à des conditions de marché normales

Crédit	Fonds de placement
Instruments dérivés	Gestion
Risque de couverture (classe d'actionsMarché couverte)	Durabilité
Réplication de l'indice	Utilisation de techniques et
Taux d'intérêt	d'instruments
Cotation liquidité marché (classe d'actions ETF)	

Risques liés à des conditions de marché inhabituelles

Contreparties	Liquidité
Exploitation	Pratiques normales
Défaut	

Mode de gestion des risques Engagement

Planifier votre investissement

Conçu pour les investisseurs qui comprennent les risques associés au compartiment et envisagent d'investir pour une durée d'au moins 5 ans.

Ce compartiment peut intéresser des investisseurs qui :

- recherchent une croissance à long terme de leurs investissements ;
- cherchent à reproduire la performance de l'Indice tout en acceptant ses risques et sa volatilité associés

Jour ouvrable Tout jour d'ouverture complète d'Euronext Paris.

Jour de transaction Les ordres reçus et acceptés un Jour ouvrable à 15 h 30 HEC au plus tard sont généralement traités sur la base de la VL du prochain jour ouvrable (y compris le jour ouvrable de réception des ordres en question) qui est aussi un jour ouvrable bancaire complet sur les marchés allemand et français. Le règlement des transactions a lieu dans un délai de deux jours ouvrables après le jour de transaction concerné.

En outre, les valeurs liquidatives techniques (« T-VL ») peuvent être calculées et publiées tout jour civil (à l'exception des samedis et des dimanches) qui ne soit ni un jour ouvré ni un jour de transaction. Ces T-VL n'ont qu'une valeur indicative et ne serviront pas de base pour l'achat, la conversion, le rachat et/ou le transfert d'actions.

Jour de publication de la Valeur liquidative : Jour de transaction +1

Échange Autorisé

PRINCIPALES CLASSES D' ACTIONS ET COMMISSIONS

			Commissions pour opérations sur actions		Commissions annuelles	
Classe d'actions	Devise	Investissement initial min.*	Achat (max.)	Échange (max.)	Gestion (max.)	Administration (max.)
UCITS ETF DR - EUR	EUR	1 000 000 USD	3,00 %	1,00 %	0,03 %	0,04 %

Voir la section « Remarques relatives aux frais du Compartiment » du prospectus. D'autres classes d'actions peuvent être proposées. La liste des classes actuelles est consultable sur amundi.lu/amundi-index-solutions.

* Ces montants minimums sont appliqués en USD ou en montants équivalents dans la devise de la classe d'actions concernée.

Avertissement du fournisseur d'indice

« Bloomberg® » et l'Indice Bloomberg Euro Treasury 50bn 25+ Year Bond sont des marques de service de Bloomberg Finance L.P. et de ses sociétés affiliées, y compris Bloomberg Index Services Limited (« BISL »), l'administrateur de l'indice (collectivement « Bloomberg »), et ont fait l'objet d'une licence accordée, pour certains besoins, à Amundi Asset Management.

Les Compartiments ne sont ni sponsorisés, ni approuvés, ni vendus ni promus par Bloomberg. Bloomberg ne fait aucune déclaration ou garantie, explicite ou implicite, aux propriétaires ou contreparties du Compartiment AMUNDI EURO GOVERNMENT BOND 25+Y ou à tout membre du public concernant l'opportunité d'investir dans des titres en général ou dans le Compartiment AMUNDI EURO GOVERNMENT BOND 25+Y en particulier. La seule relation entre Bloomberg et Amundi Asset Management est la concession de licences sur certaines marques commerciales, appellations commerciales et marques de service et ainsi que sur l'Indice Bloomberg Euro Treasury 50bn 25+ Year Bond, qui est déterminé, composé et calculé par BISL sans tenir compte d'Amundi Asset Management ou du Compartiment AMUNDI EURO GOVERNMENT BOND 25+Y. Bloomberg n'a aucune obligation de prendre en compte les besoins d'Amundi Asset Management ou des propriétaires du Compartiment AMUNDI EURO GOVERNMENT BOND 25+Y pour déterminer, composer ou calculer l'Indice Bloomberg Euro Treasury 50bn 25+ Year Bond. Bloomberg n'est ni responsable ni partie prenante de la définition des prix des parts à émettre par le Compartiment AMUNDI EURO GOVERNMENT BOND 25+Y, pas plus que du calendrier ou des volumes d'émission. Bloomberg n'a aucune obligation ou responsabilité, y compris, mais sans s'y limiter, envers les clients du Compartiment AMUNDI EURO GOVERNMENT BOND 25+Y, en lien avec l'administration, la commercialisation ou la négociation du Compartiment AMUNDI EURO GOVERNMENT BOND 25+Y.

BLOOMBERG NE GARANTIT PAS L'EXACTITUDE NI L'EXHAUSTIVITÉ DE L'INDICE BLOOMBERG EURO TREASURY 50BN 25+ YEAR BOND, NI DES DONNÉES Y FIGURANT, ET NE PEUT ÊTRE TENUE RESPONSABLE DE TOUTE ERREUR, OMISSION OU INTERRUPTION S'Y RAPPORANT. BLOOMBERG NE DONNE AUCUNE GARANTIE, EXPRESSE OU IMPLICITE, QUANT AUX RÉSULTATS DEVANT ÊTRE OBTENUS PAR AMUNDI ASSET MANAGEMENT, LES PROPRIÉTAIRES DU COMPARTIMENT AMUNDI EURO GOVERNMENT BOND 25+Y OU TOUTE AUTRE PERSONNE OU ENTITÉ, ET PROVENANT DE L'UTILISATION DE L'INDICE BLOOMBERG EURO TREASURY 50BN 25+ YEAR BOND OU DE TOUTE INFORMATION Y FIGURANT. BLOOMBERG NE DONNE AUCUNE GARANTIE, EXPRESSE OU IMPLICITE, ET DÉCLINE EXPRESSÉMENT TOUTE GARANTIE DE QUALITÉ MARCHANDE OU D'ADÉQUATION À UN USAGE PARTICULIER OU D'UTILISATION EN CE QUI CONCERNE L'INDICE BLOOMBERG EURO TREASURY 50BN 25+ YEAR BOND OU TOUTE INFORMATION Y FIGURANT. SANS PRÉJUDICE DE CE QUI PRÉCÈDE, DANS LA MESURE MAXIMALE AUTORISÉE PAR LA LOI, BLOOMBERG, SES CONCÉDANTS DE LICENCE ET LEURS EMPLOYÉS, SOUS-TRAITANTS, AGENTS, FOURNISSEURS ET PRESTATAIRES DE SERVICES RESPECTIFS NE SAURAIENT ÊTRE TENUS RESPONSABLES À QUELQUE ÉGARD QUE CE SOIT POUR TOUT DOMMAGE OU PRÉJUDICE, DIRECT, INDIRECT, CONSÉCUTIF, ACCESSOIRE, PUNITIF OU AUTRE, EN LIEN AVEC LE COMPARTIMENT AMUNDI EURO GOVERNMENT BOND 25+Y OU AVEC L'INDICE BLOOMBERG EURO TREASURY 50BN 25+ YEAR BOND OU DE TOUTE DONNÉE OU VALEUR Y AFFÉRENTE, AU TITRE DE LEUR NÉGLIGENCE OU DE TOUT AUTRE MOTIF, MÊME S'ILS ONT ÉTÉ AVERTIS DE LA POSSIBILITÉ DE SURVENANCE DE TELS DOMMAGES.

AMUNDI GOVT BOND EURO BROAD INVESTMENT GRADE⁽¹⁾

Objectif et politique d'investissement

Objectif

Répliquer la performance de l'indice FTSE Eurozone Government Broad IG (l'« Indice ») et minimiser l'écart de suivi entre la valeur liquidative du compartiment et la performance de l'Indice.

Description de l'Indice

- Description générale de l'Indice

L'Indice FTSE Eurozone Government Broad IG est un indice obligataire représentatif des obligations émises par les gouvernements des États membres de la zone euro dont l'échéance est supérieure à 1 an et assortis d'au moins deux notations « investment grade » attribuées par les agences S&P, Moodys et Fitch, à savoir supérieures ou égales à BBB- chez S&P et Fitch et à Baa3 chez Moody's.

L'Indice est un Indice de rendement total : les coupons versés par les composantes indiciaires sont inclus dans le rendement de l'Indice.

- Devise de l'Indice : euro
- Composition de l'Indice

L'Indice FTSE Eurozone Government Broad IG comprend des obligations tenant compte des critères d'admissibilité suivants :

- valeur nominale et coupon exprimés en euros, sans option et sans convertibilité ;
 - cotées sur la plate-forme MTS (plate-forme électronique paneuropéenne pour la cotation et le négoce des obligations en euros) ;
 - émises par un gouvernement souverain d'un pays de la zone euro tel que défini dans la méthodologie du fournisseur de l'indice ;
 - comprenant des échéances supérieures à 1 an ;
 - bénéficiant d'au moins deux notations de qualité « investment grade » par les agences de notation S&P, Moody's et Fitch ;
 - émises pour un montant total d'au moins 2 milliards d'euros.
- La pondération de chaque composante de l'indice dépend de sa valeur de marché.

- Révision de l'Indice

L'Indice fait l'objet d'un rééquilibrage mensuel.

- Publication de l'Indice

L'Indice est calculé et publié par FTSE (« FTSE »).

La valeur de l'Indice FTSE Eurozone Government Broad IG est disponible sur Bloomberg. À la date du présent prospectus, le symbole boursier est : EMIGG5

La performance répliquée par l'Indice correspond au « fixing » de 17 h 15 (heure de Paris). Les cours servant au calcul de l'Indice sont les cours acheteurs.

On trouvera sur ftse.com la méthodologie sous-tendant l'indice FTSE, sa composition, les règles de révision et un complément d'information sur les composantes indiciaires sous-jacentes.

(1) Ce compartiment n'est pas un compartiment indiciaire au sens de l'article 44 de la Loi du 17 décembre 2010.

Processus de gestion

L'exposition à l'Indice sera réalisée par le biais d'une Réplication directe, principalement en investissant directement dans des valeurs mobilières et/ou d'autres actifs éligibles représentant les composantes indiciaires.

Le Compartiment a l'intention de mettre en œuvre un modèle de réplication échantillonnée afin de répliquer la performance de l'Indice et il n'est pas conséquent prévu que le Compartiment détienne chacune des composantes indiciaires sous-jacentes à tout moment ou qu'il les détienne dans la même proportion que leurs pondérations dans l'Indice. Le compartiment peut également détenir des titres qui ne sont pas des composantes indiciaires sous-jacentes.

Le compartiment n'investit en aucun cas dans des titres de sociétés participant à la production ou à la vente d'« armes controversées » (voir définition à la section « Méthodes de réplication »).

Le compartiment n'intègre pas les risques en matière de durabilité et ne tient pas compte de la principale incidence négative des investissements sur les facteurs de durabilité dans son processus d'investissement, car son objectif est de reproduire le plus fidèlement possible la performance d'un indice de référence qui ne prend pas en compte ces risques dans sa méthodologie.

Le Compartiment ne tient pas compte des activités économiques éco-responsables (telles que visées dans le Règlement « Taxonomie ») dans son processus de gestion. Par conséquent, aux fins du Règlement « Taxonomie », il convient de noter que les investissements sous-jacents au Compartiment ne tiennent pas compte des critères de l'UE pour les activités économiques éco-responsables.

Écart de suivi

L'écart de suivi indique la volatilité de la différence entre le rendement du compartiment et celui de son Indice. Dans des conditions de marché normales, on s'attend à ce que le compartiment réplique la performance de l'Indice avec un écart de suivi pouvant atteindre 1 %. Le rendement, utilisé pour calculer l'écart de suivi du compartiment, est déterminé avant de prendre en compte tout mécanisme de swing pricing.

Valeurs mobilières et instruments dérivés – techniques et instruments

Pour gérer les entrées et sorties de fonds ainsi que les spécificités de certains marchés d'actions locaux (accès au marché, liquidité, fiscalité locale), le Gestionnaire pourra combiner la réplication directe avec une réplication par le biais d'instruments dérivés tels que des contrats à terme standardisés. Dans le cas d'une telle réplication, le compartiment peut détenir des dépôts tout en conservant une exposition totale à l'Indice.

Le compartiment peut recourir à n'importe quel type de techniques et instruments de gestion efficace de portefeuilles concernant les valeurs mobilières et les instruments du marché monétaire, par exemple le prêt, l'emprunt et les conventions de prise et de mise en pension de titres à des fins de gestion efficace de portefeuille, conformément aux conditions énoncées aux sections « Techniques et instruments sur les opérations de financement de titres » et « Méthodes de réplication » du présent prospectus. De tels instruments et techniques peuvent par exemple servir à générer des revenus supplémentaires.

Les proportions maximales et prévues des actifs du Compartiment qui peuvent être soumises aux SFT et TRS sont divulguées dans le tableau « UTILISATION D'OPÉRATIONS FINANCIÈRES SUR TITRES ET SWAPS SUR RENDEMENT TOTAL ».

Devise de référence du compartiment : euro

Gestionnaire d'investissement

Amundi Asset Management

Risques principaux

Pour plus d'informations, se reporter à la section « Description des risques ».

Risques liés à des conditions de marché normales

Crédit	Gestion
Instruments dérivés	Marché
Réplication de l'indice	Réplication indice par échantillonnage
Taux d'intérêt	Durabilité
Fonds de placement	Utilisation de techniques et d'instruments

Risques liés à des conditions de marché inhabituelles

Contreparties	Liquidité
Exploitation	Pratiques normales
Défaut	

Planifier votre investissement

Conçu pour les investisseurs qui comprennent les risques associés au compartiment et envisagent d'investir pour une durée d'au moins 5 ans.

Ce compartiment peut intéresser des investisseurs qui :

- recherchent une croissance à long terme de leurs investissements ;
- cherchent à reproduire la performance de l'Indice tout en acceptant ses risques et sa volatilité associés

Jour ouvrable Tout jour d'ouverture complète d'Euronext Paris.

Jour de transaction Les ordres reçus et acceptés un Jour ouvrable à 15 h 30 HEC au plus tard sont généralement traités sur la base de la VL du prochain jour ouvrable (y compris le jour ouvrable de réception des ordres en question) qui est aussi un jour ouvrable bancaire complet sur les marchés allemand et français. Le règlement des transactions a lieu dans un délai de deux Jours ouvrables après le jour de transaction concerné.

En outre, les valeurs liquidatives techniques (« T-VL ») peuvent être calculées et publiées tout jour civil (à l'exception des samedis et des dimanches) qui ne soit ni un jour ouvré ni un jour de transaction. Ces T-VL n'ont qu'une valeur indicative et ne serviront pas de base pour l'achat, la conversion, le rachat et/ou le transfert d'actions.

Jour de publication de la Valeur liquidative : Jour de transaction +1

Échange Autorisé

PRINCIPALES CLASSES D' ACTIONS ET COMMISSIONS

			Commissions pour opérations sur actions		Commissions annuelles	
Classe d'actions	Devise	Investissement initial min.*	Achat (max.)	Échange (max.)	Gestion (max.)	Administration (max.)
UCITS ETF DR - EUR	EUR	1 000 000 USD	3,00 %	1,00 %	0,07 %	0,07 %

Voir la section « Remarques relatives aux frais du Compartiment » du prospectus. D'autres classes d'actions peuvent être proposées. La liste des classes actuelles est consultable sur amundi.lu/amundi-index-solutions.

* Ces montants minimums sont appliqués en USD ou en montants équivalents dans la devise de la classe d'actions concernée.

Avertissement du fournisseur d'indice

LE COMPARTIMENT AMUNDI GOVT BOND EURO BROAD INVESTMENT GRADE N'EST EN AUCUNE FAÇON SPONSORISÉ, AVALISÉ, VENDU OU PROMU PAR FTSE INTERNATIONAL LIMITED (« FTSE »), PAR THE LONDON STOCK EXCHANGE PLC (LA « BOURSE ») NI PAR THE FINANCIAL TIMES LIMITED (« FT ») (CONJOINTEMENT LES « CONCÉDANTS DE LICENCE ») ET AUCUN DES CONCÉDANTS DE LICENCE NE FAIT DE DÉCLARATION ET N'ÉMET DE GARANTIE, EXPRESSE OU IMPLICITE, QUANT AUX RÉSULTATS OBTENUS PAR L'UTILISATION DE L'INDICE FTSE Eurozone Government Broad IG (L'« INDICE ») ET/OU LE NIVEAU DUDIT INDICE À UN MOMENT DONNÉ D'UN JOUR DONNÉ, OU AUTREMENT. L'INDICE EST COMPOSÉ ET CALCULÉ PAR FTSE. AUCUN DES CONCÉDANTS DE LICENCE NE PEUT ÊTRE TENU POUR RESPONSABLE (À TITRE DE NÉGLIGENCE OU À TOUT AUTRE TITRE) VIS À VIS DE TOUTE PERSONNE RELATIVEMENT À TOUTE ERREUR TOUCHANT L'INDICE, NI ÊTRE TENU DE SIGNALER À QUICONQUE UNE TELLE ERREUR. « FTSE® », « FT-SE® », « FOOTsie® », « FTSE4GOOD® » ET « TECHMARK® » SONT DES MARQUES DÉPOSÉES DE LA BOURSE ET DE FT, ET SONT UTILISÉES SOUS LICENCE PAR FTSE. « ALL-WORLD® », « ALL-SHARE® » ET « ALL-SMALL® » SONT DES MARQUES COMMERCIALES DE FTSE.

AMUNDI GOVT BOND HIGHEST RATED EURO INVESTMENT GRADE⁽¹⁾

Objectif et politique d'investissement

Objectif

Répliquer la performance de l'Indice FTSE Eurozone Highest-Rated Government Bond (l'« Indice ») et minimiser l'écart de suivi entre la valeur liquidative du compartiment et la performance de l'Indice.

Description de l'Indice

- Description générale de l'Indice

L'Indice FTSE Eurozone Highest-Rated Government Bond est un indice obligataire représentatif des obligations émises par les gouvernements des États membres de la zone euro dont l'échéance est supérieure à 1 an et assortis d'au moins deux notations de AAA ou équivalentes attribuées par les trois agences de notation S&P, Moodys et Fitch.

L'Indice est un Indice de rendement total : les coupons versés par les composantes indiciaires sont inclus dans le rendement de l'Indice.

- Devise de l'Indice : euro
- Composition de l'Indice

L'Indice FTSE Eurozone Highest-Rated Government Bond comporte au minimum cinq États emprunteurs. Afin de conserver le nombre minimum d'États emprunteurs dans l'indice, si l'un d'entre eux voit sa note dégradée, il ne sera remplacé que si un autre État emprunteur devient à son tour admissible. En d'autres termes, les titres sont les obligations ayant la meilleure note parmi tous les emprunts publics d'États souverains de la zone euro.

Les critères d'admissibilité pour les obligations qui composent l'Indice FTSE Eurozone Highest-Rated Government Bond sont les suivants :

- valeur nominale et coupon exprimés en euros, sans option et sans convertibilité ;
- cotées sur la plate-forme MTS (plate-forme électronique paneuropéenne pour la cotation et le négoce des obligations en euros) ;
- émises par un gouvernement souverain d'un des pays de la zone euro, tels que définis dans la méthodologie du fournisseur de l'indice ;
- à échéance de plus d'un an ;
- émises pour un montant total minimum de 2 milliards d'euros.

La pondération de chaque composante de l'indice dépend de sa valeur de marché.

- Révision de l'Indice

L'Indice fait l'objet d'un rééquilibrage mensuel.

- Publication de l'Indice

L'Indice est calculé et publié par FTSE (« FTSE »).

La valeur de l'Indice FTSE Eurozone Highest-Rated Government Bond est disponible sur Bloomberg. À la date du présent prospectus, le symbole boursier est : EM3AG5

La performance répliquée par l'Indice correspond au « fixing » de 17 h 15 (heure de Paris). Les cours servant au calcul de l'Indice sont les cours acheteurs.

On trouvera sur ftse.com la méthodologie sous-tendant l'indice FTSE, sa composition, les règles de révision et un complément d'information sur les composantes indiciaires sous-jacentes.

(1) Ce compartiment n'est pas un compartiment indiciaire au sens de l'article 44 de la Loi du 17 décembre 2010.

Processus de gestion

L'exposition à l'Indice sera réalisée par le biais d'une Réplication directe, principalement en investissant directement dans des valeurs mobilières et/ou d'autres actifs éligibles représentant les composantes indiciaires.

Le Compartiment a l'intention de mettre en œuvre un modèle de réplication échantillonnée afin de répliquer la performance de l'Indice et il n'est par conséquent pas prévu que le Compartiment détienne chacune des composantes indiciaires sous-jacentes à tout moment ou qu'il les détienne dans la même proportion que leurs pondérations dans l'Indice. Le compartiment peut également détenir des titres qui ne sont pas des composantes indiciaires sous-jacentes.

Le compartiment n'investit en aucun cas dans des titres de sociétés participant à la production ou à la vente d'« armes controversées » (voir définition à la section « Méthodes de réplication »).

Le compartiment n'intègre pas les risques en matière de durabilité et ne tient pas compte de la principale incidence négative des investissements sur les facteurs de durabilité dans son processus d'investissement, car son objectif est de reproduire le plus fidèlement possible la performance d'un indice de référence qui ne prend pas en compte ces risques dans sa méthodologie.

Le Compartiment ne tient pas compte des activités économiques éco-responsables (telles que visées dans le Règlement « Taxonomie ») dans son processus de gestion. Par conséquent, aux fins du Règlement « Taxonomie », il convient de noter que les investissements sous-jacents au Compartiment ne tiennent pas compte des critères de l'UE pour les activités économiques éco-responsables.

Écart de suivi

L'écart de suivi indique la volatilité de la différence entre le rendement du compartiment et celui de son Indice. Dans des conditions de marché normales, on s'attend à ce que le compartiment réplique la performance de l'Indice avec un écart de suivi pouvant atteindre 1 %. Le rendement, utilisé pour calculer l'écart de suivi du compartiment, est déterminé avant de prendre en compte tout mécanisme de swing pricing.

Valeurs mobilières et instruments dérivés – techniques et instruments

Pour gérer les entrées et sorties de fonds ainsi que les spécificités de certains marchés d'actions locaux (accès au marché, liquidité, fiscalité locale), le Gestionnaire pourra combiner la réplication directe avec une réplication par le biais d'instruments dérivés tels que des contrats à terme standardisés. Dans le cas d'une telle réplication, le compartiment peut détenir des dépôts tout en conservant une exposition totale à l'Indice.

Le compartiment peut recourir à n'importe quel type de techniques et instruments de gestion efficace de portefeuilles concernant les valeurs mobilières et les instruments du marché monétaire, par exemple le prêt, l'emprunt et les conventions de prise et de mise en pension de titres à des fins de gestion efficace de portefeuille, conformément aux conditions énoncées aux sections « Techniques et instruments sur les opérations de financement de titres » et « Méthodes de réplication » du présent prospectus. De tels instruments et techniques peuvent par exemple servir à générer des revenus supplémentaires.

Les proportions maximales et prévues des actifs du Compartiment qui peuvent être soumises aux SFT et TRS sont divulguées dans le tableau « UTILISATION D'OPÉRATIONS FINANCIÈRES SUR TITRES ET SWAPS SUR RENDEMENT TOTAL ».

Devise de référence du compartiment : euro

Gestionnaire d'investissement

Amundi Asset Management

Risques principaux

Pour plus d'informations, se reporter à la section « Description des risques ».

Risques liés à des conditions de marché normales

Crédit	Gestion
Instruments dérivés	Marché
Réplication de l'indice	Réplication indice par échantillonnage
Taux d'intérêt	Durabilité
Fonds de placement	Utilisation de techniques et d'instruments

Risques liés à des conditions de marché inhabituelles

Contreparties
Exploitation
Défaut

Liquidité
Pratiques normales

Mode de gestion des risques

Engagement

Planifier votre investissement

Conçu pour les investisseurs qui comprennent les risques associés au compartiment et envisagent d'investir pour une durée d'au moins 5 ans.

Ce compartiment peut intéresser des investisseurs qui :

- recherchent une croissance à long terme de leurs investissements ;
- cherchent à reproduire la performance de l'Indice tout en acceptant ses risques et sa volatilité associés

Jour ouvrable Tout jour d'ouverture complète d'Euronext Paris.

Jour de transaction Les ordres reçus et acceptés un Jour ouvrable à 15 h 30 HEC au plus tard sont généralement traités sur la base de la VL du prochain jour ouvrable (y compris le jour ouvrable de réception des ordres en question) qui est aussi un jour ouvrable bancaire complet sur les marchés allemand et français. Le règlement des transactions a lieu dans un délai de deux Jours ouvrables après le jour de transaction concerné.

En outre, les valeurs liquidatives techniques (« T-VL ») peuvent être calculées et publiées tout jour civil (à l'exception des samedis et des dimanches) qui ne soit ni un jour ouvré ni un jour de transaction. Ces T-VL n'ont qu'une valeur indicative et ne serviront pas de base pour l'achat, la conversion, le rachat et/ou le transfert d'actions.

Jour de publication de la Valeur liquidative :

Échange Autorisé

PRINCIPALES CLASSES D' ACTIONS ET COMMISSIONS

			Commissions pour opérations sur actions		Commissions annuelles	
Classe d'actions	Devise	Investissement initial min.*	Achat (max.)	Échange (max.)	Gestion (max.)	Administration (max.)
UCITS ETF DR - EUR	EUR	1 000 000 USD	3,00 %	1,00 %	0,07 %	0,07 %

Voir la section « Remarques relatives aux frais du Compartiment » du prospectus. D'autres classes d'actions peuvent être proposées. La liste des classes actuelles est consultable sur amundi.lu/amundi-index-solutions.

* Ces montants minimums sont appliqués en USD ou en montants équivalents dans la devise de la classe d'actions concernée.

Avertissement du fournisseur d'indice

LE COMPARTIMENT AMUNDI GOVT BOND HIGHEST RATED EURO INVESTMENT GRADE N'EST EN AUCUNE FAÇON SPONSORISÉ, AVALISÉ, VENDU OU PROMU PAR FTSE INTERNATIONAL LIMITED (« FTSE »), PAR THE LONDON STOCK EXCHANGE PLC (LA « BOURSE ») NI PAR THE FINANCIAL TIMES LIMITED (« FT ») (CONJOINTEMENT LES « CONCÉDANTS DE LICENCE ») ET AUCUN DES CONCÉDANTS DE LICENCE NE FAIT DE DÉCLARATION ET N'ÉMET DE GARANTIE, EXPRESSE OU IMPLICITE, QUANT AUX RÉSULTATS OBTENUS PAR L'UTILISATION DE L'INDICE FTSE Eurozone Highest-Rated Government Bond, (L'« INDICE ») ET/OU LE NIVEAU DUDIT INDICE À UN MOMENT DONNÉ D'UN JOUR DONNÉ, OU AUTREMENT. L'INDICE EST COMPOSÉ ET CALCULÉ PAR FTSE. AUCUN DES CONCÉDANTS DE LICENCE NE PEUT ÊTRE TENU POUR RESPONSABLE (À TITRE DE NÉGLIGENCE OU À TOUT AUTRE TITRE) VIS À VIS DE TOUTE PERSONNE RELATIVEMENT À TOUTE ERREUR TOUCHANT L'INDICE, NI ÊTRE TENU DE SIGNALER À QUICONQUE UNE TELLE ERREUR. « FTSE® », « FT-SE® », « FOOTsie® », « FTSE4GOOD® » ET « TECHMARK® » SONT DES MARQUES DÉPOSÉES DE LA BOURSE ET DE FT, ET SONT UTILISÉES SOUS LICENCE PAR FTSE. « ALL-WORLD® », « ALL-SHARE® » ET « ALL-SMALL® » SONT DES MARQUES COMMERCIALES DE FTSE.

AMUNDI GOVT BOND LOWEST RATED EURO INVESTMENT GRADE⁽¹⁾

Objectif et politique d'investissement

Objectif

Répliquer la performance de l'Indice FTSE Eurozone Lowest-Rated Government Bond IG (l'« Indice ») et minimiser l'écart de suivi entre la valeur liquidative du compartiment et la performance de l'Indice.

Description de l'Indice

- Description générale de l'Indice

L'Indice FTSE Eurozone Lowest-Rated Government Bond IG est un indice obligataire représentatif des obligations émises par les gouvernements des États membres de la zone euro (tels que définis dans la méthodologie du fournisseur d'indice) dont la solvabilité est inférieure à celle des emprunts émis par d'autres États souverains de la zone euro.

L'Indice est un Indice de rendement total : les coupons versés par les composantes indiciaires sont inclus dans le rendement de l'Indice.

- Devise de l'Indice : euro
- Composition de l'Indice

L'indice FTSE Eurozone Lowest-Rated Government Bond IG comprend des obligations tenant compte des critères d'admissibilité suivants :

- valeur nominale et coupon exprimés en euros, sans option et sans convertibilité ;
- cotées sur la plate-forme MTS (plate-forme électronique paneuropéenne pour la cotation et le négoce des obligations en euros) ;
- émises par un gouvernement souverain d'un pays de la zone euro tel que défini dans la méthodologie du fournisseur de l'indice ;
- échéance de plus d'un an ;
- avec au moins deux notations inférieures à « AAA » ou une notation inférieure à l'équivalent de la notation AAA par l'une des agences de notation S&P, Moody's et Fitch ;
- avec au moins deux notations investment grade, également par les agences de notation S&P, Moody's et Fitch, à savoir supérieures ou égales à BBB- chez S&P et Fitch et à Baa3 chez Moody's ;
- émises pour un montant total d'au moins 2 milliards EUR ;
- leur émetteur ne doit pas être inclus dans l'Indice FTSE Eurozone Highest-Rated Government Bond (comprenant des pays notés « AAA » par au moins deux des agences de notation susmentionnées ou des pays susceptibles de ne plus être conformes au critère de notation mais faisant toutefois encore partie de l'Indice en vertu du critère d'inclusion minimum des cinq pays) ;
- pondération totale de chaque émetteur limitée à 30 %.

La pondération de chaque composante de l'indice dépend de sa valeur de marché. Si le nombre de pays tombe au-dessous de 4, les pays sont à pondération égale.

- Révision de l'Indice

L'Indice fait l'objet d'un rééquilibrage mensuel.

- Publication de l'Indice

L'Indice est calculé et publié par FTSE (« FTSE »).

La valeur de l'Indice FTSE Eurozone Lowest-Rated Government Bond IG est disponible sur Bloomberg. À la date du présent prospectus, le symbole boursier est : EMTSIG5

La performance répliquée par l'Indice correspond au « fixing » de 17 h 15 (heure de Paris). Les cours servant au calcul de l'Indice sont les cours acheteurs.

On trouvera sur ftse.com la méthodologie sous-tendant l'indice FTSE, sa composition, les règles de révision et un complément d'information sur les composantes indiciaires sous-jacentes.

(1) Ce compartiment n'est pas un compartiment indiciaire au sens de l'article 44 de la Loi du 17 décembre 2010.

Processus de gestion

L'exposition à l'Indice sera réalisée par le biais d'une Réplication directe, principalement en investissant directement dans des valeurs mobilières et/ou d'autres actifs éligibles représentant les composantes indiciaires.

Le Compartiment a l'intention de mettre en œuvre un modèle de réplication échantillonnée afin de répliquer la performance de l'Indice et il n'est par conséquent pas prévu que le Compartiment détienne chacune des composantes indiciaires sous-jacentes à tout moment ou qu'il les détienne dans la même proportion que leurs pondérations dans l'Indice. Le compartiment peut également détenir des titres qui ne sont pas des composantes indiciaires sous-jacentes.

Le compartiment n'investit en aucun cas dans des titres de sociétés participant à la production ou à la vente d'« armes controversées » (voir définition à la section « Méthodes de réplication »).

Le compartiment n'intègre pas les risques en matière de durabilité et ne tient pas compte de la principale incidence négative des investissements sur les facteurs de durabilité dans son processus d'investissement, car son objectif est de reproduire le plus fidèlement possible la performance d'un indice de référence qui ne prend pas en compte ces risques dans sa méthodologie.

Le Compartiment ne tient pas compte des activités économiques éco-responsables (telles que visées dans le Règlement « Taxonomie ») dans son processus de gestion. Par conséquent, aux fins du Règlement « Taxonomie », il convient de noter que les investissements sous-jacents au Compartiment ne tiennent pas compte des critères de l'UE pour les activités économiques éco-responsables.

Écart de suivi

L'écart de suivi indique la volatilité de la différence entre le rendement du compartiment et celui de son Indice. Dans des conditions de marché normales, on s'attend à ce que le compartiment réplique la performance de l'Indice avec un écart de suivi pouvant atteindre 1 %. Le rendement, utilisé pour calculer l'écart de suivi du compartiment, est déterminé avant de prendre en compte tout mécanisme de swing pricing.

Valeurs mobilières et instruments dérivés – techniques et instruments

Pour gérer les entrées et sorties de fonds ainsi que les spécificités de certains marchés d'actions locaux (accès au marché, liquidité, fiscalité locale), le Gestionnaire pourra combiner la réplication directe avec une réplication par le biais d'instruments dérivés tels que des contrats à terme standardisés. Dans le cas d'une telle réplication, le compartiment peut détenir des dépôts tout en conservant une exposition totale à l'Indice.

Le compartiment peut recourir à n'importe quel type de techniques et instruments de gestion efficace de portefeuilles concernant les valeurs mobilières et les instruments du marché monétaire, par exemple le prêt, l'emprunt et les conventions de prise et de mise en pension de titres à des fins de gestion efficace de portefeuille, conformément aux conditions énoncées aux sections « Techniques et instruments sur les opérations de financement de titres » et « Méthodes de réplication » du présent prospectus. De tels instruments et techniques peuvent par exemple servir à générer des revenus supplémentaires.

Les proportions maximales et prévues des actifs du Compartiment qui peuvent être soumises aux SFT et TRS sont divulguées dans le tableau « UTILISATION D'OPÉRATIONS FINANCIÈRES SUR TITRES ET SWAPS SUR RENDEMENT TOTAL ».

Devise de référence du compartiment : euro

Gestionnaire d'investissement

Amundi Asset Management

Risques principaux

Pour plus d'informations, se reporter à la section « Description des risques ».

Risques liés à des conditions de marché normales

Crédit	Gestion
Instruments dérivés	Marché
Réplication de l'indice	Réplication indice par échantillonnage
Taux d'intérêt	Durabilité
Fonds de placement	Utilisation de techniques et d'instruments

Risques liés à des conditions de marché inhabituelles

Contreparties	Liquidité
---------------	-----------

Exploitation
Défaut

Pratiques normales

Mode de gestion des risques

Engagement

Planifier votre investissement

Conçu pour les investisseurs qui comprennent les risques associés au compartiment et envisagent d'investir pour une durée d'au moins 5 ans.

Ce compartiment peut intéresser des investisseurs qui :

- recherchent une croissance à long terme de leurs investissements ;
- cherchent à reproduire la performance de l'Indice tout en acceptant ses risques et sa volatilité associés

Jour ouvrable Tout jour d'ouverture complète d'Euronext Paris.

Jour de transaction Les ordres reçus et acceptés un Jour ouvrable à 15 h 30 HEC au plus tard sont généralement traités sur la base de la VL du prochain jour ouvrable (y compris le jour ouvrable de réception des ordres en question) qui est aussi un jour ouvrable bancaire complet sur les marchés allemand et français. Le règlement des transactions a lieu dans un délai de deux Jours ouvrables après le jour de transaction concerné.

En outre, les valeurs liquidatives techniques (« T-VL ») peuvent être calculées et publiées tout jour civil (à l'exception des samedis et des dimanches) qui ne soit ni un jour ouvré ni un jour de transaction. Ces T-VL n'ont qu'une valeur indicative et ne serviront pas de base pour l'achat, la conversion, le rachat et/ou le transfert d'actions.

Jour de publication de la Valeur liquidative :

Échange Autorisé

PRINCIPALES CLASSES D' ACTIONS ET COMMISSIONS

			Commissions pour opérations sur actions		Commissions annuelles	
Classe d'actions	Devise	Investissement initial min.*	Achat (max.)	Échange (max.)	Gestion (max.)	Administration (max.)
UCITS ETF DR - EUR	EUR	1 000 000 USD	3,00 %	1,00 %	0,07 %	0,07 %

Voir la section « Remarques relatives aux frais du Compartiment » du prospectus. D'autres classes d'actions peuvent être proposées. La liste des classes actuelles est consultable sur amundi.lu/amundi-index-solutions.

* Ces montants minimums sont appliqués en USD ou en montants équivalents dans la devise de la classe d'actions concernée.

Avertissement du fournisseur d'indice

LE COMPARTIMENT AMUNDI GOVT BOND LOWEST RATED EURO INVESTMENT GRADE N'EST EN AUCUNE FAÇON SPONSORISÉ, AVALISÉ, VENDU OU PROMU PAR FTSE INTERNATIONAL LIMITED (« FTSE »), PAR THE LONDON STOCK EXCHANGE PLC (LA « BOURSE ») NI PAR THE FINANCIAL TIMES LIMITED (« FT ») (CONJOINTEMENT LES « CONCÉDANTS DE LICENCE ») ET AUCUN DES CONCÉDANTS DE LICENCE NE FAIT DE DÉCLARATION ET N'ÉMET DE GARANTIE, EXPRESSE OU IMPLICITE, QUANT AUX RÉSULTATS OBTENUS PAR L'UTILISATION DE L'INDICE FTSE Eurozone Lowest-Rated Government Bond IG (L'« INDICE ») ET/OU LE NIVEAU DUDIT INDICE À UN MOMENT DONNÉ D'UN JOUR DONNÉ, OU AUTREMENT. L'INDICE EST COMPOSÉ ET CALCULÉ PAR FTSE. AUCUN DES CONCÉDANTS DE LICENCE NE PEUT ÊTRE TENU POUR RESPONSABLE (À TITRE DE NÉGLIGENCE OU À TOUT AUTRE TITRE) VIS À VIS DE TOUTE PERSONNE RELATIVEMENT À TOUTE ERREUR TOUCHANT L'INDICE, NI ÊTRE TENU DE SIGNALER À QUICONQUE UNE TELLE ERREUR. « FTSE® », « FT-SE® », « FOOTsie® », « FTSE4GOOD® » ET « TECHMARK® » SONT DES MARQUES DÉPOSÉES DE LA BOURSE ET DE FT, ET SONT UTILISÉES SOUS LICENCE PAR FTSE. « ALL-WORLD® », « ALL-SHARE® » ET « ALL-SMALL® » SONT DES MARQUES COMMERCIALES DE FTSE.

AMUNDI GOVT BOND LOWEST RATED EURO INVESTMENT GRADE 1-3⁽¹⁾

Objectif et politique d'investissement

Objectif

Répliquer la performance de l'Indice FTSE Eurozone Lowest-Rated Government Bond IG 1-3Y (l'« Indice ») et minimiser l'écart de suivi entre la valeur liquidative du compartiment et la performance de l'Indice.

Description de l'Indice

- Description générale de l'Indice

L'Indice FTSE Eurozone Lowest-Rated Government Bond IG 1-3Y est un indice obligataire représentatif des obligations émises par les gouvernements des États membres de la zone euro (tels que définis dans la méthodologie de l'indice) dont l'échéance va de 1 à 3 ans et dont la solvabilité est inférieure à celle des emprunts émis par d'autres États souverains de la zone euro.

L'Indice est un Indice de rendement total : les coupons versés par les composantes indicielles sont inclus dans le rendement de l'indice.

- Devise de l'Indice : euro
- Composition de l'Indice

L'Indice FTSE Eurozone Lowest-Rated Government Bond IG 1-3Y inclut des obligations respectant les critères d'admissibilité suivants :

- valeur nominale et coupon exprimés en euros, sans option et sans convertibilité ;
- cotées sur la plate-forme MTS (plate-forme électronique paneuropéenne pour la cotation et le négoce des obligations en euros) ;
- émises par un gouvernement souverain d'un pays de la zone euro tel que défini dans la méthodologie du fournisseur de l'indice ;
- échéance allant de 1 à 3 ans ;
- s'être vu décerner au moins deux notes inférieures à « AAA » ou à l'équivalent d'une note AAA par l'une au moins des agences de notation S&P, Moody's et Fitch, c'est-à-dire supérieure ou égale à BBB- pour S&P et Fitch ainsi que Baa3 pour Moody's ;
- avoir reçu au moins deux notes « investment grade » par les agences de notation S&P, Moody's et Fitch également ;
- avoir été émises pour un montant total d'au moins 2 milliards d'euros ;
- leur émetteur doit ne pas être inclus dans l'indice FTSE Eurozone Highest-Rated Government Bond 1-3Y ;
- leur émetteur ne doit pas être inclus dans l'Indice FTSE Eurozone Highest-Rated Government Bond (comprenant des pays notés « AAA » par au moins deux des agences de notation susmentionnées ou des pays susceptibles de ne plus être conformes au critère de notation mais faisant toutefois encore partie de l'Indice en vertu du critère d'inclusion minimum des cinq pays) ;
- pondération totale de chaque émetteur limitée à 30 %.

La pondération de chaque composante de l'indice dépend de sa valeur de marché. Si le nombre de pays tombe au-dessous de 4, les pays sont à pondération égale.

- Révision de l'Indice

L'Indice fait l'objet d'un rééquilibrage mensuel.

- Publication de l'Indice

L'Indice est calculé et publié par FTSE (« FTSE »).

La valeur de l'Indice FTSE Eurozone Lowest-Rated Government Bond IG 1-3Y est disponible sur Bloomberg. À la date du présent prospectus, le symbole boursier est : EMTSIA5

La performance répliquée par l'Indice correspond au « fixing » de 17 h 15 (heure de Paris). Les cours servant au calcul de l'Indice sont les cours acheteurs.

On trouvera sur ftse.com la méthodologie sous-tendant l'indice FTSE, sa composition, les règles de révision et un complément d'information sur les composantes indicielles sous-jacentes.

(1) Ce compartiment n'est pas un compartiment indiciel au sens de l'article 44 de la Loi du 17 décembre 2010.

Processus de gestion

L'exposition à l'Indice sera réalisée par le biais d'une Réplication directe, principalement en investissant directement dans des valeurs mobilières et/ou d'autres actifs éligibles représentant les composantes indicielles dans une proportion extrêmement proche de celle de l'Indice.

Le compartiment n'investit en aucun cas dans des titres de sociétés participant à la production ou à la vente d'« armes controversées » (voir définition à la section « Méthodes de répliation »).

Le compartiment n'intègre pas les risques en matière de durabilité et ne tient pas compte de la principale incidence négative des investissements sur les facteurs de durabilité dans son processus d'investissement, car son objectif est de reproduire le plus fidèlement possible la performance d'un indice de référence qui ne prend pas en compte ces risques dans sa méthodologie.

Le Compartiment ne tient pas compte des activités économiques éco-responsables (telles que visées dans le Règlement « Taxonomie ») dans son processus de gestion. Par conséquent, aux fins du Règlement « Taxonomie », il convient de noter que les investissements sous-jacents au Compartiment ne tiennent pas compte des critères de l'UE pour les activités économiques éco-responsables.

Écart de suivi

L'écart de suivi indique la volatilité de la différence entre le rendement du compartiment et celui de son Indice. Dans des conditions de marché normales, on s'attend à ce que le compartiment réplique la performance de l'Indice avec un écart de suivi pouvant atteindre 1 %. Le rendement, utilisé pour calculer l'écart de suivi du compartiment, est déterminé avant de prendre en compte tout mécanisme de swing pricing.

Valeurs mobilières et instruments dérivés – techniques et instruments

Pour gérer les entrées et sorties de fonds ainsi que les spécificités de certains marchés d'actions locaux (accès au marché, liquidité, fiscalité locale), le Gestionnaire pourra combiner la répliation directe avec une répliation par le biais d'instruments dérivés tels que des contrats à terme standardisés. Dans le cas d'une telle répliation, le compartiment peut détenir des dépôts tout en conservant une exposition totale à l'Indice.

Le compartiment peut recourir à n'importe quel type de techniques et instruments de gestion efficace de portefeuilles concernant les valeurs mobilières et les instruments du marché monétaire, par exemple le prêt, l'emprunt et les conventions de prise et de mise en pension de titres à des fins de gestion efficace de portefeuille, conformément aux conditions énoncées aux sections « Techniques et instruments sur les opérations de financement de titres » et « Méthodes de répliation » du présent prospectus. De tels instruments et techniques peuvent par exemple servir à générer des revenus supplémentaires.

Les proportions maximales et prévues des actifs du Compartiment qui peuvent être soumises aux SFT et TRS sont divulguées dans le tableau « UTILISATION D'OPÉRATIONS FINANCIÈRES SUR TITRES ET SWAPS SUR RENDEMENT TOTAL ».

Devise de référence du compartiment : euro

Gestionnaire d'investissement

Amundi Asset Management

Risques principaux

Pour plus d'informations, se reporter à la section « Description des risques ».

Risques liés à des conditions de marché normales

Crédit	Gestion
Instruments dérivés	Marché
Répliation de l'indice	Durabilité
Taux d'intérêt	Utilisation de techniques et d'instruments
Fonds de placement	

Risques liés à des conditions de marché inhabituelles

Contreparties	Liquidité
Exploitation	Pratiques normales
Défaut	

Mode de gestion des risques Engagement

Planifier votre investissement

Conçu pour les Investisseurs qui comprennent les risques associés au compartiment et envisagent d'investir pour au moins 18 mois.

Ce compartiment peut intéresser des investisseurs qui :

- recherchent une croissance de court à moyen terme de leurs investissements ;
- cherchent à reproduire la performance de l'Indice tout en acceptant ses risques et sa volatilité associés

Jour ouvrable Tout jour d'ouverture complète d'Euronext Paris.

Jour de transaction Les ordres reçus et acceptés un Jour ouvrable à 15 h 30 HEC au plus tard sont généralement traités sur la base de la VL du prochain jour ouvrable (y compris le jour ouvrable de réception des ordres en question) qui est aussi un jour ouvrable bancaire complet en Allemagne et en France. Le règlement des transactions a lieu dans un délai de deux Jours ouvrables après le jour de transaction concerné.

En outre, les valeurs liquidatives techniques (« T-VL ») peuvent être calculées et publiées tout jour civil (à l'exception des samedis et des dimanches) qui ne soit ni un jour ouvré ni un jour de transaction. Ces T-VL n'ont qu'une valeur indicative et ne serviront pas de base pour l'achat, la conversion, le rachat et/ou le transfert d'actions.

Jour de publication de la Valeur liquidative :

Échange Autorisé

PRINCIPALES CLASSES D' ACTIONS ET COMMISSIONS

Classe d'actions	Devise	Investissement initial min.*	Commissions pour opérations sur actions		Commissions annuelles	
			Achat (max.)	Échange (max.)	Gestion (max.)	Administration (max.)
UCITS ETF DR - EUR	EUR	1 000 000 USD	3,00 %	1,00 %	0,07 %	0,07 %

Voir la section « Remarques relatives aux frais du Compartiment » du prospectus. D'autres classes d'actions peuvent être proposées. La liste des classes actuelles est consultable sur amundi.lu/amundi-index-solutions.

* Ces montants minimums sont appliqués en USD ou en montants équivalents dans la devise de la classe d'actions concernée.

Avertissement du fournisseur d'indice

LE COMPARTIMENT AMUNDI GOVT BOND LOWEST RATED EURO INVESTMENT GRADE 1-3 N'EST EN AUCUNE FAÇON SPONSORISÉ, AVALISÉ, VENDU OU PROMU PAR FTSE INTERNATIONAL LIMITED (« FTSE »), PAR THE LONDON STOCK EXCHANGE PLC (LA « BOURSE ») NI PAR THE FINANCIAL TIMES LIMITED (« FT ») (CONJOINTEMENT LES « CONCÉDANTS DE LICENCE ») ET AUCUN DES CONCÉDANTS DE LICENCE NE FAIT DE DÉCLARATION ET N'ÉMET DE GARANTIE, EXPRESSE OU IMPLICITE, QUANT AUX RÉSULTATS OBTENUS PAR L'UTILISATION DE L'INDICE FTSE Eurozone Lowest-Rated Government Bond IG 1-3Y (L'« INDICE ») ET/OU LE NIVEAU DUDIT INDICE À UN MOMENT DONNÉ D'UN JOUR DONNÉ, OU AUTREMENT. L'INDICE EST COMPOSÉ ET CALCULÉ PAR FTSE. AUCUN DES CONCÉDANTS DE LICENCE NE PEUT ÊTRE TENU POUR RESPONSABLE (À TITRE DE NÉGLIGENCE OU À TOUT AUTRE TITRE) VIS À VIS DE TOUTE PERSONNE RELATIVEMENT À TOUTE ERREUR TOUCHANT L'INDICE, NI ÊTRE TENU DE SIGNALER À QUICONQUE UNE TELLE ERREUR. « FTSE® », « FT-SE® », « FOOTsie® », « FTSE4GOOD® » ET « TECHMARK® » SONT DES MARQUES DÉPOSÉES DE LA BOURSE ET DE FT, ET SONT UTILISÉES SOUS LICENCE PAR FTSE. « ALL-WORLD® », « ALL-SHARE® » ET « ALL-SMALL® » SONT DES MARQUES COMMERCIALES DE FTSE.

AMUNDI ITALY BTP GOVERNMENT BOND 1-3Y⁽¹⁾

Objectif et politique d'investissement

Objectif

Répliquer la performance de l'Indice FTSE Eurozone Italy Government 1-3Y (Mid Price) (l'« Indice ») et minimiser l'écart de suivi entre la valeur liquidative du compartiment et la performance de l'Indice.

Description de l'Indice

- Description générale de l'Indice

L'Indice de référence est l'Indice FTSE Eurozone Italy Government 1-3Y (Mid Price), libellé en euros.

L'Indice est un Indice de rendement total : les coupons versés par les composantes indicielles sont inclus dans le rendement de l'indice.

- Devise de l'Indice : euro
- Composition de l'Indice

L'Indice de référence est composé d'obligations souveraines italiennes avec une échéance allant d'un à trois ans. Les composantes initiales de l'indice ont été sélectionnées en utilisant les mêmes critères que ceux utilisés pour les autres indices FTSE Government, décrits ci-dessous.

Pour être admissibles à l'Indice de référence, les obligations doivent se conformer aux critères suivants :

- obligations nominales, avec coupons fixes, rachetables à l'échéance en devise locale, sans options intégrées et non convertibles
- négociées sur la plate-forme MTS
- émises par le gouvernement italien
- émission en circulation minimale de deux milliards d'euros (au 31 mai 2022)

- Révision de l'Indice

L'Indice fait l'objet d'un rééquilibrage mensuel.

- Publication de l'Indice

L'Indice est calculé et publié par FTSE (« FTSE »).

La valeur de l'Indice FTSE Eurozone Italy Government 1-3Y (Mid Price) est disponible sur Bloomberg. À la date du présent prospectus, le symbole boursier est : FMMPITA5

On trouvera sur ftse.com la méthodologie sous-tendant l'indice FTSE, sa composition, les règles de révision et un complément d'information sur les composantes indicielles sous-jacentes.

(1) Ce compartiment n'est pas un compartiment indiciel au sens de l'article 44 de la Loi du 17 décembre 2010.

Processus de gestion

L'exposition à l'Indice sera réalisée par le biais d'une Réplication directe, principalement en investissant directement dans des valeurs mobilières et/ou d'autres actifs éligibles représentant les composantes indicielles dans une proportion extrêmement proche de celle de l'Indice.

Le compartiment n'intègre pas les risques en matière de durabilité et ne tient pas compte de la principale incidence négative des investissements sur les facteurs de durabilité dans son processus d'investissement, car son objectif est de reproduire le plus fidèlement possible la performance d'un indice de référence qui ne prend pas en compte ces risques dans sa méthodologie.

Le Compartiment ne tient pas compte des activités économiques éco-responsables (telles que visées dans le Règlement « Taxonomie ») dans son processus de gestion. Par conséquent, aux fins du Règlement « Taxonomie », il convient de noter que les investissements sous-jacents au Compartiment ne tiennent pas compte des critères de l'UE pour les activités économiques éco-responsables.

Écart de suivi

L'écart de suivi indique la volatilité de la différence entre le rendement du compartiment et celui de son Indice. Dans des conditions de marché normales, on s'attend à ce que le compartiment réplique la performance de l'Indice avec un écart de suivi pouvant atteindre 1 %. Le rendement, utilisé pour calculer l'écart de suivi du compartiment, est déterminé avant de prendre en compte tout mécanisme de swing pricing.

Valeurs mobilières et instruments dérivés – techniques et instruments

Pour gérer les entrées et sorties de fonds ainsi que les spécificités de certains marchés d'actions locaux (accès au marché, liquidité, fiscalité locale), le Gestionnaire pourra combiner la réplication directe avec une réplication par le biais d'instruments dérivés tels que des contrats à terme standardisés. Dans le cas d'une telle réplication, le compartiment peut détenir des dépôts tout en conservant une exposition totale à l'Indice.

Le compartiment peut recourir à n'importe quel type de techniques et instruments de gestion efficace de portefeuilles concernant les valeurs mobilières et les instruments du marché monétaire, par exemple le prêt, l'emprunt et les conventions de prise et de mise en pension de titres à des fins de gestion efficace de portefeuille, conformément aux conditions énoncées aux sections « Techniques et instruments sur les opérations de financement de titres » et « Méthodes de réplication » du présent prospectus. De tels instruments et techniques peuvent par exemple servir à générer des revenus supplémentaires.

Les proportions maximales et prévues des actifs du Compartiment qui peuvent être soumises aux SFT et TRS sont divulguées dans le tableau « UTILISATION D'OPÉRATIONS FINANCIÈRES SUR TITRES ET SWAPS SUR RENDEMENT TOTAL ».

Devise de référence du compartiment : euro

Gestionnaire d'investissement

Amundi Asset Management

Risques principaux

Pour plus d'informations, se reporter à la section « Description des risques ».

Risques liés à des conditions de marché normales

Crédit	Fonds de placement
Instruments dérivés	Gestion
Risque de couverture (classe d'actions couverte)	Marché Durabilité
Réplication de l'indice	Utilisation de techniques et
Taux d'intérêt	d'instruments
Cotation liquidité marché (classe d'actions ETF)	

Risques liés à des conditions de marché inhabituelles

Contreparties	Liquidité
Exploitation	Pratiques normales
Défaut	

Mode de gestion des risques Engagement

Planifier votre investissement

Conçu pour les investisseurs qui comprennent les risques associés au compartiment et envisagent d'investir pour une durée d'au moins 3 ans.

Ce compartiment peut intéresser des investisseurs qui :

- recherchent une croissance à moyen terme de leurs investissements ;
- cherchent à reproduire la performance de l'Indice tout en acceptant ses risques et sa volatilité associés

Jour ouvrable Tout jour d'ouverture complète d'Euronext Paris.

Jour de transaction Les ordres reçus et acceptés un Jour ouvrable à 15 h 30 HEC au plus tard sont généralement traités sur la base de la VL du prochain jour ouvrable (y compris le jour ouvrable de réception des ordres en question) qui est aussi un jour ouvrable bancaire complet sur les marchés allemand et français. Le règlement des transactions a lieu dans un délai de deux jours ouvrables après le jour de transaction concerné.

En outre, les valeurs liquidatives techniques (« T-VL ») peuvent être calculées et publiées tout jour civil (à l'exception des samedis et des dimanches) qui ne soit ni un jour ouvré ni un jour de transaction. Ces T-VL n'ont qu'une valeur indicative et ne serviront pas de base pour l'achat, la conversion, le rachat et/ou le transfert d'actions.

Jour de publication de la Valeur liquidative : Jour de transaction +1

Échange Autorisé

PRINCIPALES CLASSES D' ACTIONS ET COMMISSIONS

			Commissions pour opérations sur actions		Commissions annuelles	
Classe d'actions	Devise	Investissement initial min.*	Achat (max.)	Échange (max.)	Gestion (max.)	Administration (max.)
UCITS ETF DR - EUR	EUR	1 000 000 USD	3,00 %	1,00 %	0,065 %	0,10 %

Voir la section « Remarques relatives aux frais du Compartiment » du prospectus. D'autres classes d'actions peuvent être proposées. La liste des classes actuelles est consultable sur amundi.lu/amundi-index-solutions.

* Ces montants minimums sont appliqués en USD ou en montants équivalents dans la devise de la classe d'actions concernée.

Avertissement du fournisseur d'indice

LE COMPARTIMENT AMUNDI ITALY BTP GOVERNMENT BOND 1-3Y N'EST EN AUCUNE FAÇON SPONSORISÉ, AVALISÉ, VENDU OU PROMU PAR FTSE INTERNATIONAL LIMITED (« FTSE »), PAR THE LONDON STOCK EXCHANGE PLC (LA « BOURSE ») NI PAR THE FINANCIAL TIMES LIMITED (« FT ») (CONJOINTEMENT LES « CONCÉDANTS DE LICENCE ») ET AUCUN DES CONCÉDANTS DE LICENCE NE FAIT DE DÉCLARATION ET N'ÉMET DE GARANTIE, EXPRESSE OU IMPLICITE, QUANT AUX RÉSULTATS OBTENUS PAR L'UTILISATION DE L'INDICE FTSE Eurozone Italy Government 1-3Y (Mid Price) (L'« INDICE ») ET/OU LE NIVEAU DUDIT INDICE À UN MOMENT DONNÉ D'UN JOUR DONNÉ, OU AUTREMENT. L'INDICE EST COMPOSÉ ET CALCULÉ PAR FTSE. AUCUN DES CONCÉDANTS DE LICENCE NE PEUT ÊTRE TENU POUR RESPONSABLE (À TITRE DE NÉGLIGENCE OU À TOUT AUTRE TITRE) VIS À VIS DE TOUTE PERSONNE RELATIVEMENT À TOUTE ERREUR TOUCHANT L'INDICE, NI ÊTRE TENU DE SIGNALER À QUICONQUE UNE TELLE ERREUR. « FTSE® », « FT-SE® », « FOOTsie® », « FTSE4GOOD® » ET « TECHMARK® » SONT DES MARQUES DÉPOSÉES DE LA BOURSE ET DE FT, ET SONT UTILISÉES SOUS LICENCE PAR FTSE. « ALL-WORLD® », « ALL-SHARE® » ET « ALL-SMALL® » SONT DES MARQUES COMMERCIALES DE FTSE.

AMUNDI ITALY BTP GOVERNMENT BOND 10Y⁽¹⁾

Objectif et politique d'investissement

Objectif

Répliquer la performance de l'Indice FTSE Eurozone Target Maturity Government Bond Italy (Mid Price) (l'« Indice ») et minimiser l'écart de suivi entre la valeur liquidative du compartiment et la performance de l'Indice.

Description de l'Indice

- Description générale de l'Indice

L'Indice de référence est l'Indice FTSE Target Maturity Government Bond Italy (Mid Price) libellé en euros.

L'Indice est un Indice de rendement total : les coupons versés par les composantes indicielles sont inclus dans le rendement de l'indice.

- Devise de l'Indice : euro
- Composition de l'Indice

L'Indice de référence est composé d'obligations souveraines italiennes ayant une échéance résiduelle moyenne de 10 ans. Les composantes initiales de l'indice ont été sélectionnées en utilisant les mêmes critères que ceux utilisés pour les autres indices FTSE Government, décrits ci-dessous. Pour être admissibles à l'Indice de référence, les obligations doivent se conformer aux critères suivants :

- obligations nominales, avec coupons fixes, rachetables à l'échéance en devise locale, sans options intégrées et non convertibles
- négociées sur la plate-forme MTS
- émises par le gouvernement italien
- émission en circulation minimale de deux milliards d'euros (au 31 mai 2022)

- Révision de l'Indice

L'Indice fait l'objet d'un rééquilibrage mensuel.

- Publication de l'Indice

L'Indice est calculé et publié par FTSE (« FTSE »).

La valeur de l'Indice FTSE Eurozone Target Maturity Government Bond Italy (Mid Price) est disponible sur Bloomberg. À la date du présent prospectus, le symbole boursier est : FMMPITX5

On trouvera sur ftse.com la méthodologie sous-tendant l'indice FTSE, sa composition, les règles de révision et un complément d'information sur les composantes indicielles sous-jacentes.

(1) Ce compartiment n'est pas un compartiment indiciel au sens de l'article 44 de la Loi du 17 décembre 2010.

Processus de gestion

L'exposition à l'Indice sera réalisée par le biais d'une Réplication directe, principalement en investissant directement dans des valeurs mobilières et/ou d'autres actifs éligibles représentant les composantes indicielles dans une proportion extrêmement proche de celle de l'Indice.

Le compartiment n'intègre pas les risques en matière de durabilité et ne tient pas compte de la principale incidence négative des investissements sur les facteurs de durabilité dans son processus d'investissement, car son objectif est de reproduire le plus fidèlement possible la performance d'un indice de référence qui ne prend pas en compte ces risques dans sa méthodologie.

Le Compartiment ne tient pas compte des activités économiques éco-responsables (telles que visées dans le Règlement « Taxonomie ») dans son processus de gestion. Par conséquent, aux fins du Règlement « Taxonomie », il convient de noter que les investissements sous-jacents au Compartiment ne tiennent pas compte des critères de l'UE pour les activités économiques éco-responsables.

Écart de suivi

L'écart de suivi indique la volatilité de la différence entre le rendement du compartiment et celui de son Indice. Dans des conditions de marché normales, on s'attend à ce que le compartiment réplique la performance de l'Indice avec un écart de suivi pouvant atteindre 1 %. Le rendement, utilisé pour calculer l'écart de suivi du compartiment, est déterminé avant de prendre en compte tout mécanisme de swing pricing.

Valeurs mobilières et instruments dérivés – techniques et instruments

Pour gérer les entrées et sorties de fonds ainsi que les spécificités de certains marchés d'actions locaux (accès au marché, liquidité, fiscalité locale), le Gestionnaire pourra combiner la réplication directe avec une réplication par le biais d'instruments dérivés tels que des contrats à terme standardisés. Dans le cas d'une telle réplication, le compartiment peut détenir des dépôts tout en conservant une exposition totale à l'Indice.

Le compartiment peut recourir à n'importe quel type de techniques et instruments de gestion efficace de portefeuilles concernant les valeurs mobilières et les instruments du marché monétaire, par exemple le prêt, l'emprunt et les conventions de prise et de mise en pension de titres à des fins de gestion efficace de portefeuille, conformément aux conditions énoncées aux sections « Techniques et instruments sur les opérations de financement de titres » et « Méthodes de réplication » du présent prospectus. De tels instruments et techniques peuvent par exemple servir à générer des revenus supplémentaires.

Les proportions maximales et prévues des actifs du Compartiment qui peuvent être soumises aux SFT et TRS sont divulguées dans le tableau « UTILISATION D'OPÉRATIONS FINANCIÈRES SUR TITRES ET SWAPS SUR RENDEMENT TOTAL ».

Devise de référence du compartiment : euro

Gestionnaire d'investissement

Amundi Asset Management

Risques principaux

Pour plus d'informations, se reporter à la section « Description des risques ».

Risques liés à des conditions de marché normales

Crédit	Fonds de placement
Instruments dérivés	Gestion
Risque de couverture (classe d'actions couverte)	Marché Durabilité
Réplication de l'indice	Utilisation de techniques et
Taux d'intérêt	d'instruments
Cotation liquidité marché (classe d'actions ETF)	

Risques liés à des conditions de marché inhabituelles

Contreparties	Liquidité
Exploitation	Pratiques normales
Défaut	

Mode de gestion des risques Engagement

Planifier votre investissement

Conçu pour les investisseurs qui comprennent les risques associés au compartiment et envisagent d'investir pour une durée d'au moins 3 ans.

Ce compartiment peut intéresser des investisseurs qui :

- recherchent une croissance à moyen terme de leurs investissements ;
- cherchent à reproduire la performance de l'Indice tout en acceptant ses risques et sa volatilité associés

Jour ouvrable Tout jour d'ouverture complète d'Euronext Paris.

Jour de transaction Les ordres reçus et acceptés un Jour ouvrable à 15 h 30 HEC au plus tard sont généralement traités sur la base de la VL du prochain jour ouvrable (y compris le jour ouvrable de réception des ordres en question) qui est aussi un jour ouvrable bancaire complet sur les marchés allemand et français. Le règlement des transactions a lieu dans un délai de deux jours ouvrables après le jour de transaction concerné.

En outre, les valeurs liquidatives techniques (« T-VL ») peuvent être calculées et publiées tout jour civil (à l'exception des samedis et des dimanches) qui ne soit ni un jour ouvré ni un jour de transaction. Ces T-VL n'ont qu'une valeur indicative et ne serviront pas de base pour l'achat, la conversion, le rachat et/ou le transfert d'actions.

Jour de publication de la Valeur liquidative : Jour de transaction +1

Échange Autorisé

PRINCIPALES CLASSES D' ACTIONS ET COMMISSIONS

			Commissions pour opérations sur actions		Commissions annuelles	
Classe d'actions	Devise	Investissement initial min.*	Achat (max.)	Échange (max.)	Gestion (max.)	Administration (max.)
UCITS ETF DR - EUR	EUR	1 000 000 USD	3,00 %	1,00 %	0,065 %	0,10 %

Voir la section « Remarques relatives aux frais du Compartiment » du prospectus. D'autres classes d'actions peuvent être proposées. La liste des classes actuelles est consultable sur amundi.lu/amundi-index-solutions.

* Ces montants minimums sont appliqués en USD ou en montants équivalents dans la devise de la classe d'actions concernée.

Avertissement du fournisseur d'indice

LE COMPARTIMENT AMUNDI ITALY BTP GOVERNMENT BOND 10Y N'EST EN AUCUNE FAÇON SPONSORISÉ, AVALISÉ, VENDU OU PROMU PAR FTSE INTERNATIONAL LIMITED (« FTSE »), PAR THE LONDON STOCK EXCHANGE PLC (LA « BOURSE ») NI PAR THE FINANCIAL TIMES LIMITED (« FT ») (CONJOINTEMENT LES « CONCÉDANTS DE LICENCE ») ET AUCUN DES CONCÉDANTS DE LICENCE NE FAIT DE DÉCLARATION ET N'ÉMET DE GARANTIE, EXPRESSE OU IMPLICITE, QUANT AUX RÉSULTATS OBTENUS PAR L'UTILISATION DE L'INDICE FTSE Eurozone Target Maturity Government Bond Italy (Mid Price) (L'« INDICE ») ET/OU LE NIVEAU DUDIT INDICE À UN MOMENT DONNÉ D'UN JOUR DONNÉ, OU AUTREMENT. L'INDICE EST COMPOSÉ ET CALCULÉ PAR FTSE. AUCUN DES CONCÉDANTS DE LICENCE NE PEUT ÊTRE TENU POUR RESPONSABLE (À TITRE DE NÉGLIGENCE OU À TOUT AUTRE TITRE) VIS À VIS DE TOUTE PERSONNE RELATIVEMENT À TOUTE ERREUR TOUCHANT L'INDICE, NI ÊTRE TENU DE SIGNALER À QUICONQUE UNE TELLE ERREUR. « FTSE® », « FT-SE® », « FOOTsie® », « FTSE4GOOD® » ET « TECHMARK® » SONT DES MARQUES DÉPOSÉES DE LA BOURSE ET DE FT, ET SONT UTILISÉES SOUS LICENCE PAR FTSE. « ALL-WORLD® », « ALL-SHARE® » ET « ALL-SMALL® » SONT DES MARQUES COMMERCIALES DE FTSE.

Objectif et politique d'investissement

Objectif

Répliquer la performance de l'Indice Markit iBoxx \$ Treasuries 1-3Y (l'« Indice ») et minimiser l'écart de suivi entre la valeur liquidative du compartiment et la performance de l'Indice.

Description de l'Indice

- Description générale de l'Indice

L'Indice Markit iBoxx \$ Treasuries 1-3Y est un indice obligataire représentatif des titres libellés en USD émis par le Trésor américain et dont l'échéance varie de 1 à 3 ans.

L'Indice est un Indice de rendement total : les coupons versés par les composantes indicielles sont inclus dans le rendement de l'indice.

- Devise de l'Indice : Dollar américain

- Composition de l'Indice

L'indice Markit iBoxx \$ Treasuries 1-3Y comprend des obligations tenant compte des critères d'admissibilité suivants :

- émises par le Trésor américain ;
- obligations à coupon fixe libellées en USD ;
- émises pour un montant total d'au moins 1 milliard USD.
- cours acheteur et vendeur fourni par une banque au moins à la clôture de la négociation.

La pondération de chaque composante de l'indice dépend de sa valeur de marché.

- Révision de l'Indice

L'Indice fait l'objet d'un rééquilibrage mensuel.

- Publication de l'Indice

L'Indice est calculé et publié par Markit.

La valeur de l'Indice Markit iBoxx \$ Treasuries 1-3Y est disponible sur Bloomberg. À la date du présent prospectus, le symbole boursier est : ITRR1T3

La performance répliquée par l'Indice correspond au « fixing » de 16 h 00 (heure de New York). Les cours servant au calcul de l'Indice sont les cours acheteurs.

On trouvera sur markit.com la méthodologie sous-tendant cet indice Markit, sa composition, les règles de révision et un complément d'information sur les composantes indicielles sous-jacentes

(1) Ce compartiment n'est pas un compartiment indiciel au sens de l'article 44 de la Loi du 17 décembre 2010.

Processus de gestion

L'exposition à l'Indice sera réalisée par le biais d'une Réplication directe, principalement en investissant directement dans des valeurs mobilières et/ou d'autres actifs éligibles représentant les composantes indicielles dans une proportion extrêmement proche de celle de l'indice.

Le compartiment n'investit en aucun cas dans des titres de sociétés participant à la production ou à la vente d'« armes controversées » (voir définition à la section « Méthodes de réplication »).

Le compartiment n'intègre pas les risques en matière de durabilité et ne tient pas compte de la principale incidence négative des investissements sur les facteurs de durabilité dans son processus d'investissement, car son objectif est de reproduire le plus fidèlement possible la performance d'un indice de référence qui ne prend pas en compte ces risques dans sa méthodologie.

Le Compartiment ne tient pas compte des activités économiques éco-responsables (telles que visées dans le Règlement « Taxonomie ») dans son processus de gestion. Par conséquent, aux fins du Règlement « Taxonomie », il convient de noter que les investissements sous-jacents au Compartiment ne tiennent pas compte des critères de l'UE pour les activités économiques éco-responsables.

Écart de suivi

L'écart de suivi indique la volatilité de la différence entre le rendement du compartiment et celui de son Indice. Dans des conditions de marché normales, on s'attend à ce que le compartiment réplique la performance de l'Indice avec un écart de suivi pouvant atteindre 1 %. Le rendement, utilisé pour calculer l'écart de suivi du compartiment, est déterminé avant de prendre en compte tout mécanisme de swing pricing.

Valeurs mobilières et instruments dérivés – techniques et instruments

Pour gérer les entrées et sorties de fonds ainsi que les spécificités de certains marchés d'actions locaux (accès au marché, liquidité, fiscalité locale), le Gestionnaire pourra combiner la réplication directe avec une réplication par le biais d'instruments dérivés tels que des contrats à terme standardisés. Dans le cas d'une telle réplication, le compartiment peut détenir des dépôts tout en conservant une exposition totale à l'Indice.

Le compartiment peut recourir à n'importe quel type de techniques et instruments de gestion efficace de portefeuilles concernant les valeurs mobilières et les instruments du marché monétaire, par exemple le prêt, l'emprunt et les conventions de prise et de mise en pension de titres à des fins de gestion efficace de portefeuille, conformément aux conditions énoncées aux sections « Techniques et instruments sur les opérations de financement de titres » et « Méthodes de réplication » du présent prospectus. De tels instruments et techniques peuvent par exemple servir à générer des revenus supplémentaires.

Les proportions maximales et prévues des actifs du Compartiment qui peuvent être soumises aux SFT et TRS sont divulguées dans le tableau « UTILISATION D'OPÉRATIONS FINANCIÈRES SUR TITRES ET SWAPS SUR RENDEMENT TOTAL ».

Devise de référence du compartiment : Dollar américain

Gestionnaire d'investissement

Amundi Asset Management

Risques principaux

Pour plus d'informations, se reporter à la section « Description des risques ».

Risques liés à des conditions de marché normales

Crédit	Gestion
Instruments dérivés	Marché
Réplication de l'indice	Durabilité
Taux d'intérêt	Utilisation de techniques et
Fonds de placement	d'instruments

Risques liés à des conditions de marché inhabituelles

Contreparties	Liquidité
Exploitation	Pratiques normales
Défaut	

Mode de gestion des risques

Engagement

Planifier votre investissement

Conçu pour les Investisseurs qui comprennent les risques associés au compartiment et envisagent d'investir pour au moins 18 mois.

Ce compartiment peut intéresser des investisseurs qui :

- recherchent une croissance de court à moyen terme de leurs investissements ;
- cherchent à reproduire la performance de l'Indice tout en acceptant ses risques et sa volatilité associés

Jour ouvrable Tout jour d'ouverture complète d'Euronext Paris.

Jour de transaction Les ordres reçus et acceptés un Jour ouvrable à 15 h 30 HEC au plus tard sont généralement traités sur la base de la VL du prochain jour ouvrable (y compris le jour ouvrable de réception des ordres en question) qui est aussi un jour ouvrable bancaire complet sur les marchés aux États-Unis. Le règlement des transactions a lieu dans un délai de deux Jours ouvrables après le jour de transaction concerné.

En outre, les valeurs liquidatives techniques (« T-VL ») peuvent être calculées et publiées tout jour civil (à l'exception des samedis et des dimanches) qui ne soit ni un jour ouvré ni un jour de transaction. Ces T-VL n'ont qu'une valeur indicative et ne serviront pas de base pour l'achat, la conversion, le rachat et/ou le transfert d'actions.

Jour de publication de la Valeur liquidative :

Échange Autorisé

PRINCIPALES CLASSES D' ACTIONS ET COMMISSIONS

			Commissions pour opérations sur actions		Commissions annuelles	
Classe d'actions	Devise	Investissement initial min.*	Achat (max.)	Échange (max.)	Gestion (max.)	Administration (max.)
UCITS ETF DR - USD	USD	1 000 000 USD	3,00 %	1,00 %	0,07 %	0,07 %

Voir la section « Remarques relatives aux frais du Compartiment » du prospectus. D'autres classes d'actions peuvent être proposées. La liste des classes actuelles est consultable sur amundi.lu/amundi-index-solutions.

* Ces montants minimums sont appliqués en USD ou en montants équivalents dans la devise de la classe d'actions concernée.

Avertissement du fournisseur d'indice

Le Markit iBoxx \$ Treasuries 1-3Y (l'« Indice ») auquel il est fait référence dans les présentes est la propriété de Markit Indices Limited. (« Promoteur de l'indice ») et fait l'objet d'une licence d'utilisation en rapport avec le compartiment AMUNDI US TREASURY 1-3. Chacune des parties convient que le compartiment AMUNDI US TREASURY 1-3 n'est ni sponsorisé, ni avalisé, ni promu par le Promoteur de l'Indice. Le Promoteur de l'Indice ne fait aucune déclaration, de quelle que nature qu'elle soit, explicite ou implicite, et décline expressément toute responsabilité aux termes des présentes (y compris, sans s'y limiter, toute garantie de qualité marchande ou d'adéquation à un objet ou à un usage particulier) concernant l'Indice ou toute donnée comprise dans celui-ci ou liée à celui-ci, et en particulier décline toute responsabilité quant à la qualité, à l'exactitude et/ou à l'exhaustivité de l'Indice, à toute donnée y figurant, aux résultats obtenus par l'utilisation de l'Indice et/ou à sa composition à un quelconque moment ou date particuliers ou par ailleurs, et/ou quant à la solvabilité de toute entité, ou à la probabilité de survenance d'un événement de crédit ou de tout événement similaire (quelle qu'en soit la définition) eu égard à une obligation, au niveau de l'Indice à un(e) quelconque moment ou date donné(e). Le Promoteur de l'indice ne peut être tenu pour responsable (au titre d'une négligence ou de tout autre motif) vis-à-vis des parties ou de toute autre personne au titre d'une quelconque erreur dans l'Indice et n'est aucunement tenu de signaler une telle erreur aux parties ou à toute autre personne.

Le Promoteur de l'indice ne fait aucune déclaration, explicite ou implicite, relativement à l'opportunité d'acquérir ou de vendre des parts du compartiment AMUNDI US TREASURY 1-3 ou à la capacité de l'Indice de répliquer les performances des marchés concernés, ni concernant l'Indice ou tous produits ou transactions mettant en jeu ce dernier, ni au fait de supporter tout risque s'y rapportant. Le Promoteur de l'indice n'est en rien tenu de prendre en compte les besoins d'une partie quelconque lors de la définition, de la composition ou du calcul de l'Indice. Ni le Promoteur de l'indice, ni aucune partie procédant à l'achat ou à la vente de parts du compartiment AMUNDI US TREASURY 1-3 ne peuvent être tenus responsables envers qui que ce soit de tout acte ou de toute inaction de la part du Promoteur de l'indice dans le cadre de la définition, de l'adaptation, du calcul et de la gestion de l'Indice. Le promoteur de l'indice et ses sociétés affiliées peuvent négocier toute obligation qui compose l'indice et peuvent, s'ils y sont autorisés, accepter des dépôts, consentir des prêts ou autrement prolonger un crédit en rapport avec les émetteurs de ces obligations ou leurs sociétés affiliées et s'engager généralement dans tout type d'activité commerciale, de banque d'investissement ou autre avec eux, et peuvent agir à l'égard de ces activités comme si l'indice n'existait pas, indépendamment de si cette action peut nuire à l'indice ou au compartiment AMUNDI US TREASURY 1-3.

Objectif et politique d'investissement

Objectif

Répliquer la performance de l'Indice Markit iBoxx \$ Treasuries 3-7Y (l'« Indice ») et minimiser l'écart de suivi entre la valeur liquidative du compartiment et la performance de l'Indice.

Description de l'Indice

- Description générale de l'Indice

L'Indice Markit iBoxx \$ Treasuries 3-7Y est un indice obligataire représentatif des titres libellés en USD émis par le Trésor américain et dont l'échéance varie de 3 à 7 ans.

L'Indice est un Indice de rendement total : les coupons versés par les composantes indicielles sont inclus dans le rendement de l'Indice.

- Devise de l'Indice : Dollar américain

- Composition de l'Indice

L'indice Markit iBoxx \$ Treasuries 3-7Y comprend des obligations tenant compte des critères d'admissibilité suivants :

- émises par le Trésor américain ;
- obligations à coupon fixe libellées en USD ;
- émises pour un montant total d'au moins 1 milliard de dollars US ;
- cours acheteur et vendeur fourni par une banque au moins à la clôture de la négociation.

La pondération de chaque composante de l'indice dépend de sa valeur de marché.

- Révision de l'Indice

L'Indice fait l'objet d'un rééquilibrage mensuel.

- Publication de l'Indice

L'Indice est calculé et publié par Markit.

La valeur de l'Indice Markit iBoxx \$ Treasuries 3-7Y est disponible sur Bloomberg. À la date du présent prospectus, le symbole boursier est : IULT37TR

La performance répliquée par l'Indice correspond au « fixing » de 16 h 00 (heure de New York). Les cours servant au calcul de l'Indice sont les cours acheteurs.

On trouvera sur markit.com la méthodologie sous-tendant cet indice Markit, sa composition, les règles de révision et un complément d'information sur les composantes indicielles sous-jacentes

(1) Ce compartiment n'est pas un compartiment indiciel au sens de l'article 44 de la Loi du 17 décembre 2010.

Processus de gestion

L'exposition à l'Indice sera réalisée par le biais d'une Réplication directe, principalement en investissant directement dans des valeurs mobilières et/ou d'autres actifs éligibles représentant les composantes indicielles dans une proportion extrêmement proche de celle de l'Indice.

Le compartiment n'investit en aucun cas dans des titres de sociétés participant à la production ou à la vente d'« armes controversées » (voir définition à la section « Méthodes de réplication »).

Le compartiment n'intègre pas les risques en matière de durabilité et ne tient pas compte de la principale incidence négative des investissements sur les facteurs de durabilité dans son processus d'investissement, car son objectif est de reproduire le plus fidèlement possible la performance d'un indice de référence qui ne prend pas en compte ces risques dans sa méthodologie.

Le Compartiment ne tient pas compte des activités économiques éco-responsables (telles que visées dans le Règlement « Taxonomie ») dans son processus de gestion. Par conséquent, aux fins du Règlement « Taxonomie », il convient de noter que les investissements sous-jacents au Compartiment ne tiennent pas compte des critères de l'UE pour les activités économiques éco-responsables.

Écart de suivi

L'écart de suivi indique la volatilité de la différence entre le rendement du compartiment et celui de son Indice. Dans des conditions de marché normales, on s'attend à ce que le compartiment réplique la performance de l'Indice avec un écart de suivi pouvant atteindre 1 %. Le rendement, utilisé pour calculer l'écart de suivi du compartiment, est déterminé avant de prendre en compte tout mécanisme de swing pricing.

Valeurs mobilières et instruments dérivés – techniques et instruments

Pour gérer les entrées et sorties de fonds ainsi que les spécificités de certains marchés d'actions locaux (accès au marché, liquidité, fiscalité locale), le Gestionnaire pourra combiner la réplication directe avec une réplication par le biais d'instruments dérivés tels que des contrats à terme standardisés. Dans le cas d'une telle réplication, le compartiment peut détenir des dépôts tout en conservant une exposition totale à l'Indice.

Le compartiment peut recourir à n'importe quel type de techniques et instruments de gestion efficace de portefeuilles concernant les valeurs mobilières et les instruments du marché monétaire, par exemple le prêt, l'emprunt et les conventions de prise et de mise en pension de titres à des fins de gestion efficace de portefeuille, conformément aux conditions énoncées aux sections « Techniques et instruments sur les opérations de financement de titres » et « Méthodes de réplication » du présent prospectus. De tels instruments et techniques peuvent par exemple servir à générer des revenus supplémentaires.

Les proportions maximales et prévues des actifs du Compartiment qui peuvent être soumises aux SFT et TRS sont divulguées dans le tableau « UTILISATION D'OPÉRATIONS FINANCIÈRES SUR TITRES ET SWAPS SUR RENDEMENT TOTAL ».

Devise de référence du compartiment : Dollar américain

Gestionnaire d'investissement

Amundi Asset Management

Risques principaux

Pour plus d'informations, se reporter à la section « Description des risques ».

Risques liés à des conditions de marché normales

Crédit	Gestion
Instruments dérivés	Marché
Réplication de l'indice	Durabilité
Taux d'intérêt	Utilisation de techniques et
Fonds de placement	d'instruments

Risques liés à des conditions de marché inhabituelles

Contreparties	Liquidité
Exploitation	Pratiques normales
Défaut	

Mode de gestion des risques

Engagement

Planifier votre investissement

Conçu pour les investisseurs qui comprennent les risques associés au compartiment et envisagent d'investir pour une durée d'au moins 3 ans.

Ce compartiment peut intéresser des investisseurs qui :

- recherchent une croissance à moyen terme de leurs investissements ;
- cherchent à reproduire la performance de l'Indice tout en acceptant ses risques et sa volatilité associés

Jour ouvrable Tout jour d'ouverture complète d'Euronext Paris.

Jour de transaction Les ordres reçus et acceptés un Jour ouvrable à 15 h 30 HEC au plus tard sont généralement traités sur la base de la VL du prochain jour ouvrable (y compris le jour ouvrable de réception des ordres en question) qui est aussi un jour ouvrable bancaire complet sur les marchés aux États-Unis. Le règlement des transactions a lieu dans un délai de deux Jours ouvrables après le jour de transaction concerné.

En outre, les valeurs liquidatives techniques (« T-VL ») peuvent être calculées et publiées tout jour civil (à l'exception des samedis et des dimanches) qui ne soit ni un jour ouvré ni un jour de transaction. Ces T-VL n'ont qu'une valeur indicative et ne serviront pas de base pour l'achat, la conversion, le rachat et/ou le transfert d'actions.

Jour de publication de la Valeur liquidative :

Échange Autorisé

PRINCIPALES CLASSES D' ACTIONS ET COMMISSIONS

			Commissions pour opérations sur actions		Commissions annuelles	
Classe d'actions	Devise	Investissement initial min.*	Achat (max.)	Échange (max.)	Gestion (max.)	Administration (max.)
UCITS ETF DR - USD	USD	1 000 000 USD	3,00 %	1,00 %	0,07 %	0,07 %

Voir la section « Remarques relatives aux frais du Compartiment » du prospectus. D'autres classes d'actions peuvent être proposées. La liste des classes actuelles est consultable sur amundi.lu/amundi-index-solutions.

* Ces montants minimums sont appliqués en USD ou en montants équivalents dans la devise de la classe d'actions concernée.

Avertissement du fournisseur d'indice

Le Markit iBoxx \$ Treasuries 3-7Y (l'« Indice ») auquel il est fait référence dans les présentes est la propriété de Markit Indices Limited. (« Promoteur de l'indice ») et fait l'objet d'une licence d'utilisation en rapport avec le compartiment AMUNDI US TREASURY 3-7. Chacune des parties convient que le compartiment AMUNDI US TREASURY 3-7 n'est ni sponsorisé, ni avalisé, ni promu par le Promoteur de l'Indice. Le Promoteur de l'Indice ne fait aucune déclaration, de quelle que nature qu'elle soit, explicite ou implicite, et décline expressément toute responsabilité aux termes des présentes (y compris, sans s'y limiter, toute garantie de qualité marchande ou d'adéquation à un objet ou à un usage particulier) concernant l'Indice ou toute donnée comprise dans celui-ci ou liée à celui-ci, et en particulier décline toute responsabilité quant à la qualité, à l'exactitude et/ou à l'exhaustivité de l'Indice, à toute donnée y figurant, aux résultats obtenus par l'utilisation de l'Indice et/ou à sa composition à un quelconque moment ou date particuliers ou par ailleurs, et/ou quant à la solvabilité de toute entité, ou à la probabilité de survenance d'un événement de crédit ou de tout événement similaire (quelle qu'en soit la définition) eu égard à une obligation, au niveau de l'Indice à un(e) quelconque moment ou date donné(e). Le Promoteur de l'indice ne peut être tenu pour responsable (au titre d'une négligence ou de tout autre motif) vis-à-vis des parties ou de toute autre personne au titre d'une quelconque erreur dans l'Indice et n'est aucunement tenu de signaler une telle erreur aux parties ou à toute autre personne.

Le Promoteur de l'indice ne fait aucune déclaration, explicite ou implicite, relativement à l'opportunité d'acquérir ou de vendre des parts du compartiment AMUNDI US TREASURY 3-7 ou à la capacité de l'Indice de répliquer les performances des marchés concernés, ni concernant l'Indice ou tous produits ou transactions mettant en jeu ce dernier, ni au fait de supporter tout risque s'y rapportant. Le Promoteur de l'indice n'est en rien tenu de prendre en compte les besoins d'une partie quelconque lors de la définition, de la composition ou du calcul de l'Indice. Ni le Promoteur de l'indice, ni aucune partie procédant à l'achat ou à la vente de parts du compartiment AMUNDI US TREASURY 3-7 ne peuvent être tenus responsables envers qui que ce soit de tout acte ou de toute inaction de la part du Promoteur de l'indice dans le cadre de la définition, de l'adaptation, du calcul et de la gestion de l'Indice. Le promoteur de l'indice et ses sociétés affiliées peuvent négocier toute obligation qui compose l'indice et peuvent, s'ils y sont autorisés, accepter des dépôts, consentir des prêts ou autrement prolonger un crédit en rapport avec les émetteurs de ces obligations ou leurs sociétés affiliées et s'engager généralement dans tout type d'activité commerciale, de banque d'investissement ou autre avec eux, et peuvent agir à l'égard de ces activités comme si l'indice n'existait pas, indépendamment de si cette action peut nuire à l'indice ou au compartiment AMUNDI US TREASURY 3-7.

Objectif et politique d'investissement

Objectif

Répliquer la performance de l'Indice Markit iBoxx \$ Treasuries 7-10Y (l'« Indice ») et minimiser l'écart de suivi entre la valeur liquidative du compartiment et la performance de l'Indice.

Description de l'Indice

- Description générale de l'Indice

L'Indice Markit iBoxx \$ Treasuries 7-10Y est un indice obligataire représentatif des titres libellés en USD émis par le Trésor américain et dont l'échéance varie de 7 à 10 ans.

L'Indice est un Indice de rendement total : les coupons versés par les composantes indicielles sont inclus dans le rendement de l'Indice.

- Devise de l'Indice : Dollar américain

- Composition de l'Indice

L'indice Markit iBoxx \$ Treasuries 7-10Y comprend des obligations tenant compte des critères d'admissibilité suivants :

- émises par le Trésor américain ;
- obligations à coupon fixe libellées en USD ;
- émises pour un montant total d'au moins 1 milliard de dollars US ;
- cours acheteur et vendeur fourni par une banque au moins à la clôture de la négociation.

La pondération de chaque composante de l'indice dépend de sa valeur de marché.

- Révision de l'Indice

L'Indice fait l'objet d'un rééquilibrage mensuel.

- Publication de l'Indice

L'Indice est calculé et publié par Markit.

La valeur de l'Indice Markit iBoxx \$ Treasuries 7-10Y est disponible sur Bloomberg. À la date du présent prospectus, le symbole boursier est : ITRR7T10

La performance répliquée par l'Indice correspond au « fixing » de 16 h 00 (heure de New York). Les cours servant au calcul de l'Indice sont les cours acheteurs.

On trouvera sur markit.com la méthodologie sous-tendant cet indice Markit, sa composition, les règles de révision et un complément d'information sur les composantes indicielles sous-jacentes

(1) Ce compartiment n'est pas un compartiment indiciel au sens de l'article 44 de la Loi du 17 décembre 2010.

Processus de gestion

L'exposition à l'Indice sera réalisée par le biais d'une Réplication directe, principalement en investissant directement dans des valeurs mobilières et/ou d'autres actifs éligibles représentant les composantes indicielles dans une proportion extrêmement proche de celle de l'Indice.

Le compartiment n'investit en aucun cas dans des titres de sociétés participant à la production ou à la vente d'« armes controversées » (voir définition à la section « Méthodes de réplication »).

Le compartiment n'intègre pas les risques en matière de durabilité et ne tient pas compte de la principale incidence négative des investissements sur les facteurs de durabilité dans son processus d'investissement, car son objectif est de reproduire le plus fidèlement possible la performance d'un indice de référence qui ne prend pas en compte ces risques dans sa méthodologie.

Le Compartiment ne tient pas compte des activités économiques éco-responsables (telles que visées dans le Règlement « Taxonomie ») dans son processus de gestion. Par conséquent, aux fins du Règlement « Taxonomie », il convient de noter que les investissements sous-jacents au Compartiment ne tiennent pas compte des critères de l'UE pour les activités économiques éco-responsables.

Écart de suivi

L'écart de suivi indique la volatilité de la différence entre le rendement du compartiment et celui de son Indice. Dans des conditions de marché normales, on s'attend à ce que le compartiment réplique la performance de l'Indice avec un écart de suivi pouvant atteindre 1 %. Le rendement, utilisé pour calculer l'écart de suivi du compartiment, est déterminé avant de prendre en compte tout mécanisme de swing pricing.

Valeurs mobilières et instruments dérivés – techniques et instruments

Pour gérer les entrées et sorties de fonds ainsi que les spécificités de certains marchés d'actions locaux (accès au marché, liquidité, fiscalité locale), le Gestionnaire pourra combiner la réplication directe avec une réplication par le biais d'instruments dérivés tels que des contrats à terme standardisés. Dans le cas d'une telle réplication, le compartiment peut détenir des dépôts tout en conservant une exposition totale à l'Indice.

Le compartiment peut recourir à n'importe quel type de techniques et instruments de gestion efficace de portefeuilles concernant les valeurs mobilières et les instruments du marché monétaire, par exemple le prêt, l'emprunt et les conventions de prise et de mise en pension de titres à des fins de gestion efficace de portefeuille, conformément aux conditions énoncées aux sections « Techniques et instruments sur les opérations de financement de titres » et « Méthodes de réplication » du présent prospectus. De tels instruments et techniques peuvent par exemple servir à générer des revenus supplémentaires.

Les proportions maximales et prévues des actifs du Compartiment qui peuvent être soumises aux SFT et TRS sont divulguées dans le tableau « UTILISATION D'OPÉRATIONS FINANCIÈRES SUR TITRES ET SWAPS SUR RENDEMENT TOTAL ».

Devise de référence du compartiment : Dollar américain

Gestionnaire d'investissement

Amundi Asset Management

Risques principaux

Pour plus d'informations, se reporter à la section « Description des risques ».

Risques liés à des conditions de marché normales

Crédit	Gestion
Instruments dérivés	Marché
Réplication de l'indice	Durabilité
Taux d'intérêt	Utilisation de techniques et
Fonds de placement	d'instruments

Risques liés à des conditions de marché inhabituelles

Contreparties	Liquidité
Exploitation	Pratiques normales
Défaut	

Mode de gestion des risques

Engagement

Planifier votre investissement

Conçu pour les investisseurs qui comprennent les risques associés au compartiment et envisagent d'investir pour une durée d'au moins 5 ans.

Ce compartiment peut intéresser des investisseurs qui :

- recherchent une croissance à long terme de leurs investissements ;
- cherchent à reproduire la performance de l'Indice tout en acceptant ses risques et sa volatilité associés

Jour ouvrable Tout jour d'ouverture complète d'Euronext Paris.

Jour de transaction Les ordres reçus et acceptés un Jour ouvrable à 15 h 30 HEC au plus tard sont généralement traités sur la base de la VL du prochain jour ouvrable (y compris le jour ouvrable de réception des ordres en question) qui est aussi un jour ouvrable bancaire complet sur les marchés aux États-Unis. Le règlement des transactions a lieu dans un délai de deux Jours ouvrables après le jour de transaction concerné.

En outre, les valeurs liquidatives techniques (« T-VL ») peuvent être calculées et publiées tout jour civil (à l'exception des samedis et des dimanches) qui ne soit ni un jour ouvré ni un jour de transaction. Ces T-VL n'ont qu'une valeur indicative et ne serviront pas de base pour l'achat, la conversion, le rachat et/ou le transfert d'actions.

Jour de publication de la Valeur liquidative : Jour de transaction +1

Échange Autorisé

PRINCIPALES CLASSES D' ACTIONS ET COMMISSIONS

			Commissions pour opérations sur actions		Commissions annuelles	
Classe d'actions	Devise	Investissement initial min.*	Achat (max.)	Échange (max.)	Gestion (max.)	Administration (max.)
UCITS ETF DR - EUR HEDGED	EUR	1 000 000 USD	3,00 %	1,00 %	0,07 %	0,07 %
UCITS ETF DR - USD	USD	1 000 000 USD	3,00 %	1,00 %	0,07 %	0,07 %

Voir la section « Remarques relatives aux frais du Compartiment » du prospectus. D'autres classes d'actions peuvent être proposées. La liste des classes actuelles est consultable sur amundi.lu/amundi-index-solutions.

* Ces montants minimums sont appliqués en USD ou en montants équivalents dans la devise de la classe d'actions concernée.

Avertissement du fournisseur d'indice

Le Markit iBoxx \$ Treasuries 7-10Y (l'« Indice ») auquel il est fait référence dans les présentes est la propriété de Markit Indices Limited. (« Promoteur de l'indice ») et fait l'objet d'une licence d'utilisation en rapport avec le compartiment AMUNDI US TREASURY 7-10. Chacune des parties convient que le compartiment AMUNDI US TREASURY 7-10 n'est ni sponsorisé, ni avalisé, ni promu par le Promoteur de l'indice. Le Promoteur de l'Indice ne fait aucune déclaration, de quelle que nature qu'elle soit, explicite ou implicite, et décline expressément toute responsabilité aux termes des présentes (y compris, sans s'y limiter, toute garantie de qualité marchande ou d'adéquation à un objet ou à un usage particulier) concernant l'Indice ou toute donnée comprise dans celui-ci ou liée à celui-ci, et en particulier décline toute responsabilité quant à la qualité, à l'exactitude et/ou à l'exhaustivité de l'Indice, à toute donnée y figurant, aux résultats obtenus par l'utilisation de l'Indice et/ou à sa composition à un quelconque moment ou date particuliers ou par ailleurs, et/ou quant à la solvabilité de toute entité, ou à la probabilité de survenance d'un événement de crédit ou de tout événement similaire (quelle qu'en soit la définition) eu égard à une obligation, au niveau de l'Indice à un(e) quelconque moment ou date donné(e). Le Promoteur de l'indice ne peut être tenu pour responsable (au titre d'une négligence ou de tout autre motif) vis-à-vis des parties ou de toute autre personne au titre d'une quelconque erreur dans l'Indice et n'est aucunement tenu de signaler une telle erreur aux parties ou à toute autre personne.

Le Promoteur de l'indice ne fait aucune déclaration, explicite ou implicite, relativement à l'opportunité d'acquérir ou de vendre des parts du compartiment AMUNDI US TREASURY 7-10 ou à la capacité de l'Indice de répliquer les performances des marchés concernés, ni concernant l'Indice ou tous produits ou transactions mettant en jeu ce dernier, ni au fait de supporter tout risque s'y rapportant. Le Promoteur de l'indice n'est en rien tenu de prendre en compte les besoins d'une partie quelconque lors de la définition, de la composition ou du calcul de l'Indice. Ni le Promoteur de l'indice, ni aucune partie procédant à l'achat ou à la vente de parts du compartiment AMUNDI US TREASURY 7-10 ne peuvent être tenus responsables envers qui que ce soit de tout acte ou de toute inaction de la part du Promoteur de l'indice dans le cadre de la définition, de l'adaptation, du calcul et de la gestion de l'Indice. Le promoteur de l'indice et ses sociétés affiliées peuvent négocier toute obligation qui compose l'indice et peuvent, s'ils y sont autorisés, accepter des dépôts, consentir des prêts ou autrement prolonger un crédit en rapport avec les émetteurs de ces obligations ou leurs sociétés affiliées et s'engager généralement dans tout type d'activité commerciale, de banque d'investissement ou autre avec eux, et peuvent agir à l'égard de ces activités comme si l'indice n'existait pas, indépendamment de si cette action peut nuire à l'indice ou au compartiment AMUNDI US TREASURY 7-10.

Objectif et politique d'investissement

Objectif

Répliquer la performance de l'Indice Solactive Euro IG Corporate (l'« Indice ») et minimiser l'écart de suivi entre la valeur liquidative du compartiment et la performance de l'Indice.

Description de l'Indice

- Description générale de l'Indice

L'Indice Solactive Euro IG Corporate est un indice obligataire représentatif des titres de sociétés « investment grade » à taux fixe et libellés en euro.

L'Indice est un Indice de rendement total : les coupons versés par les composantes indiciaires sont inclus dans le rendement de l'indice.

- Devise de l'Indice : euro
- Composition de l'Indice

Les composantes de l'Indice sont représentatives des obligations d'entreprises à taux fixe libellées en euros et notées « investment grade » par une agence de notation (Standard & Poors ou Moodys), c'est-à-dire que la notation de l'obligation doit être égale ou supérieure à BBB- si attribuée par Standard & Poors ou égale ou supérieure à Baa3 si attribuée par Moodys. Il n'est pas indispensable que l'émetteur soit domicilié en Europe. Seuls les critères tels que la devise, la notation, le montant et l'échéance résiduelle sont pris en compte aux fins de l'inclusion dans l'Indice.

L'échéance résiduelle minimum de chaque obligation doit au moins être égale à un an. L'émission est de minimum de 500 millions EUR. Émissions de premier rang et émissions subordonnées comprises.

Les obligations sont pondérées en fonction de leur valeur de marché.

- Révision de l'Indice

L'Indice fait l'objet d'un rééquilibrage mensuel.

- Publication de l'Indice

L'Indice est calculé et publié par Solactive.

La valeur de l'Indice Solactive Euro IG Corporate est disponible sur Bloomberg. À la date du présent prospectus, le symbole boursier est : SOLEUIGC

La performance répliquée par l'Indice correspond au « fixing » de 17 h 15 (heure de Paris).

Les cours servant au calcul de l'Indice sont les cours acheteurs.

On trouvera sur solactive.de la méthodologie sous-tendant l'indice Solactive, sa composition, les règles de révision et un complément d'information sur les composantes indiciaires sous-jacentes

Processus de gestion

L'exposition à l'Indice sera réalisée par le biais d'une Réplication directe, principalement en investissant directement dans des valeurs mobilières et/ou d'autres actifs éligibles représentant les composantes indiciaires.

Le Compartiment a l'intention de mettre en œuvre un modèle de réplication échantillonnée afin de répliquer la performance de l'Indice et il n'est par conséquent pas prévu que le Compartiment détienne chacune des composantes indiciaires sous-jacentes à tout moment ou qu'il les détienne dans la même proportion que leurs pondérations dans l'Indice. Le compartiment peut également détenir des titres qui ne sont pas des composantes indiciaires sous-jacentes.

Le compartiment prend en compte les principales incidences négatives des investissements sur les facteurs de durabilité dans son processus d'investissement, comme indiqué plus en détail à la section « Investissement durable » du présent prospectus, et ne détiendra aucun titre de sociétés impliquées dans la production ou la vente d'armes controversées, tel que défini à la section « Méthodes de réplication ».

Le Compartiment ne tient pas compte des activités économiques éco-responsables (telles que visées dans le Règlement « Taxonomie ») dans son processus de gestion. Par conséquent, aux fins du Règlement « Taxonomie », il convient de noter que les investissements sous-jacents au Compartiment ne tiennent pas compte des critères de l'UE pour les activités économiques éco-responsables.

Écart de suivi

L'écart de suivi indique la volatilité de la différence entre le rendement du compartiment et celui de son Indice. Dans des conditions de marché normales, on s'attend à ce que le compartiment réplique la performance de l'Indice avec un écart de suivi pouvant atteindre 1 %. Le rendement, utilisé pour calculer l'écart de suivi du compartiment, est déterminé avant de prendre en compte tout mécanisme de swing pricing.

Valeurs mobilières et instruments dérivés – techniques et instruments

Pour gérer les entrées et sorties de fonds ainsi que les spécificités de certains marchés d'actions locaux (accès au marché, liquidité, fiscalité locale), le Gestionnaire pourra combiner la réplication directe avec une réplication par le biais d'instruments dérivés tels que des contrats à terme standardisés. Dans le cas d'une telle réplication, le compartiment peut détenir des dépôts tout en conservant une exposition totale à l'Indice.

Le compartiment peut recourir à n'importe quel type de techniques et instruments de gestion efficace de portefeuilles concernant les valeurs mobilières et les instruments du marché monétaire, par exemple le prêt, l'emprunt et les conventions de prise et de mise en pension de titres à des fins de gestion efficace de portefeuille, conformément aux conditions énoncées aux sections « Techniques et instruments sur les opérations de financement de titres » et « Méthodes de réplication » du présent prospectus. De tels instruments et techniques peuvent par exemple servir à générer des revenus supplémentaires.

Les proportions maximales et prévues des actifs du Compartiment qui peuvent être soumises aux SFT et TRS sont divulguées dans le tableau « UTILISATION D'OPÉRATIONS FINANCIÈRES SUR TITRES ET SWAPS SUR RENDEMENT TOTAL ».

Devise de référence du compartiment : euro

Gestionnaire d'investissement

Amundi Asset Management

Risques principaux

Pour plus d'informations, se reporter à la section « Description des risques ».

Risques liés à des conditions de marché normales

Crédit	Gestion
Devise	Marché
Instruments dérivés	Réplication indice par échantillonnage
Réplication de l'indice	Durabilité
Taux d'intérêt	Utilisation de techniques et
Fonds de placement	d'instruments
Cotation liquidité marché (classe d'actions ETF)	

Risques liés à des conditions de marché inhabituelles

Contreparties	Liquidité
Exploitation	Pratiques normales
Défaut	

Mode de gestion des risques Engagement

Planifier votre investissement

Conçu pour les investisseurs qui comprennent les risques associés au compartiment et envisagent d'investir pour une durée d'au moins 4 ans.

Ce compartiment peut intéresser des investisseurs qui :

- recherchent une croissance à long terme de leurs investissements ;
- cherchent à reproduire la performance de l'Indice tout en acceptant ses risques et sa volatilité associés

Jour ouvrable Tout jour d'ouverture complète d'Euronext Paris.

Jour de transaction Les ordres reçus et acceptés un Jour ouvrable à 14 h 00 HEC au plus tard sont généralement traités sur la base de la VL du prochain jour ouvrable (y compris le jour ouvrable de réception des ordres en question) qui est aussi un jour ouvrable bancaire complet en Allemagne et au Royaume-Uni. Le règlement des transactions a lieu dans un délai de deux Jours ouvrables après le jour de transaction concerné.

En outre, les valeurs liquidatives techniques (« T-VL ») peuvent être calculées et publiées tout jour civil (à l'exception des samedis et des dimanches) qui ne soit ni un jour ouvré ni un jour de transaction. Ces T-VL n'ont qu'une valeur indicative et ne serviront pas de base pour l'achat, la conversion, le rachat et/ou le transfert d'actions.

Jour de publication de la Valeur liquidative :

Échange Autorisé

PRINCIPALES CLASSES D' ACTIONS ET COMMISSIONS

			Commissions pour opérations sur actions		Commissions annuelles	
Classe d'actions	Devise	Investissement initial min.*	Achat (max.)	Échange (max.)	Gestion (max.)	Administration (max.)
UCITS ETF DR	EUR	1 000 000 USD	3,00 %	1,00 %	0,03 %	0,02 %

Voir la section « Remarques relatives aux frais du Compartiment » du prospectus. D'autres classes d'actions peuvent être proposées. La liste des classes actuelles est consultable sur amundi.lu/amundi-index-solutions.

* Ces montants minimums sont appliqués en USD ou en montants équivalents dans la devise de la classe d'actions concernée.

Avertissement du fournisseur d'indice

CET INSTRUMENT FINANCIER N'EST SPONSORISÉ, PROMU, VENDU OU SOUTENU D'AUCUNE MANIÈRE PAR SOLACTIVE AG, QUI NE DONNE AUCUNE ESPÈCE DE GARANTIE EXPLICITE OU IMPLICITE CONCERNANT LES RÉSULTATS D'UNE UTILISATION QUELCONQUE QUI SERAIT FAITE DE L'INDICE, DE SON NOM OU DE SON COURS. L'INDICE EST CALCULÉ ET PUBLIÉ PAR SOLACTIVE AG. SOLACTIVE AG MET TOUT EN ŒUVRE POUR ASSURER UN CALCUL CORRECT DE L'INDICE. QUELLE QUE SOIENT SES OBLIGATIONS ENVERS L'ÉMETTEUR, SOLACTIVE AG N'EST PAS TENU DE SIGNALER D'ÉVENTUELLES ERREURS AU NIVEAU DE L'INDICE À DES TIERCES PARTIES, Y COMPRIS INVESTISSEURS, INTERMÉDIAIRES FINANCIERS. NI LA PUBLICATION DE L'INDICE PAR SOLACTIVE AG, NI LA CONCESSION D'UNE LICENCE LE CONCERNANT OU DE SA MARQUE DÉPOSÉE EN VUE D'UNE UTILISATION EN LIEN AVEC L'INSTRUMENT FINANCIER N'A VALEUR DE RECOMMANDATION DE LA PART DE SOLACTIVE CONCERNANT UN INVESTISSEMENT DANS LEDIT INSTRUMENT FINANCIER.

AMUNDI PRIME EURO GOV BONDS 0-1Y

Objectif et politique d'investissement

Objectif

Répliquer la performance de l'indice Solactive Eurozone Government Bond 0-1 Year (l'« Indice ») et minimiser l'écart de suivi entre la valeur liquidative du compartiment et la performance de l'Indice.

Description de l'Indice

- Description générale de l'Indice

L'Indice Solactive Eurozone Government Bond 0-1 Year vise à répliquer la performance des obligations d'État et des bons libellés en euros ayant une échéance résiduelle comprise entre 1 mois et 1 an.

L'Indice est un Indice de rendement total : les coupons versés par les composantes indiciaires sont inclus dans le rendement de l'Indice.

- Devise de l'Indice : euro
- Composition de l'Indice

L'Indice comprend des obligations et des bons émis par des gouvernements centraux de pays de la zone euro notés « investment grade » par Moody's Investors Service ou S&P Ratings. Afin de dissiper toute ambiguïté, si l'une des deux agences évalue le pays comme étant de qualité « investment grade », il est éligible pour l'indice.

Pour être éligible à l'inclusion dans l'Indice, tous les instruments doivent être libellés en euro, avoir un encours minimum de 1,5 milliard d'euros et une durée effective jusqu'à l'échéance d'un an ou moins. Seuls les instruments à coupon fixe et à coupon zéro sont éligibles pour l'indice. Le pays émetteur doit disposer d'un montant combiné en circulation dans des instruments éligibles d'au moins 5 milliards d'euros.

Chaque composante de l'indice est pondérée en fonction de sa valeur de marché. En outre, la pondération de la capitalisation boursière de chaque pays émetteur est plafonnée à 25 %.

- Révision de l'Indice

L'Indice fait l'objet d'un rééquilibrage mensuel.

- Publication de l'Indice

L'Indice est calculé et publié par Solactive.

La valeur de l'Indice Solactive Eurozone Government Bond 0-1 Year est disponible sur Bloomberg. À la date du présent prospectus, le symbole boursier est : SOLEUS01

La performance répliquée par l'Indice correspond au « fixing » de 17 h 15 (heure de Paris).

Les cours servant au calcul de l'Indice sont les cours acheteurs. Les obligations ajoutées lors d'un rééquilibrage sont incluses dans l'Indice au cours vendeur le jour de rééquilibrage concerné.

On trouvera sur solactive.de la méthodologie sous-tendant l'indice Solactive, sa composition, les règles de révision et un complément d'information sur les composantes indiciaires sous-jacentes

Processus de gestion

L'exposition à l'Indice sera réalisée par le biais d'une Réplication directe, principalement en investissant directement dans des valeurs mobilières et/ou d'autres actifs éligibles représentant les composantes indiciaires.

Le Compartiment a l'intention de mettre en œuvre un modèle de réplication échantillonnée afin de répliquer la performance de l'Indice et il n'est par conséquent pas prévu que le Compartiment détienne chacune des composantes indiciaires sous-jacentes à tout moment ou qu'il les détienne dans la même proportion que leurs pondérations dans l'Indice. Le compartiment peut également détenir des titres qui ne sont pas des composantes indiciaires sous-jacentes.

Le compartiment prend en compte les principales incidences négatives des investissements sur les facteurs de durabilité dans son processus d'investissement, comme indiqué plus en détail à la section « Investissement durable » du présent prospectus, et ne détiendra aucun titre de sociétés impliquées dans la production ou la vente d'armes controversées, tel que défini à la section « Méthodes de réplication ».

Le Compartiment ne tient pas compte des activités économiques éco-responsables (telles que visées dans le Règlement « Taxonomie ») dans son processus de gestion. Par conséquent, aux fins du Règlement « Taxonomie », il convient de noter que les investissements sous-jacents au Compartiment ne tiennent pas compte des critères de l'UE pour les activités économiques éco-responsables.

Écart de suivi

L'écart de suivi indique la volatilité de la différence entre le rendement du compartiment et celui de son Indice. Dans des conditions de marché normales, on s'attend à ce que le compartiment réplique la performance de l'Indice avec un écart de suivi pouvant atteindre 1 %. Le rendement, utilisé pour calculer l'écart de suivi du compartiment, est déterminé avant de prendre en compte tout mécanisme de swing pricing.

Valeurs mobilières et instruments dérivés – techniques et instruments

Pour gérer les entrées et sorties de fonds ainsi que les spécificités de certains marchés d'actions locaux (accès au marché, liquidité, fiscalité locale), le Gestionnaire pourra combiner la réplication directe avec une réplication par le biais d'instruments dérivés tels que des contrats à terme standardisés. Dans le cas d'une telle réplication, le compartiment peut détenir des dépôts tout en conservant une exposition totale à l'Indice.

Le compartiment peut recourir à n'importe quel type de techniques et instruments de gestion efficace de portefeuilles concernant les valeurs mobilières et les instruments du marché monétaire, par exemple le prêt, l'emprunt et les conventions de prise et de mise en pension de titres à des fins de gestion efficace de portefeuille, conformément aux conditions énoncées aux sections « Techniques et instruments sur les opérations de financement de titres » et « Méthodes de réplication » du présent prospectus. De tels instruments et techniques peuvent par exemple servir à générer des revenus supplémentaires.

Les proportions maximales et prévues des actifs du Compartiment qui peuvent être soumises aux SFT et TRS sont divulguées dans le tableau « UTILISATION D'OPÉRATIONS FINANCIÈRES SUR TITRES ET SWAPS SUR RENDEMENT TOTAL ».

Devise de référence du compartiment : euro

Gestionnaire d'investissement

Amundi Asset Management

Risques principaux

Pour plus d'informations, se reporter à la section « Description des risques ».

Risques liés à des conditions de marché normales

Crédit	Marché
Réplication de l'indice	Réplication indice par échantillonnage
Taux d'intérêt	Durabilité
Fonds de placement	Utilisation de techniques et
Gestion	d'instruments
Cotation liquidité marché (classe d'actions ETF)	

Risques liés à des conditions de marché inhabituelles

Contreparties	Liquidité
Exploitation	Pratiques normales
Défaut	

Mode de gestion des risques Engagement

Planifier votre investissement

Conçu pour les investisseurs qui comprennent les risques associés au compartiment et envisagent d'investir pour une durée d'au moins 1 an.

Ce compartiment peut intéresser des investisseurs qui :

- recherchent une croissance à court terme de leurs investissements ;
- cherchent à reproduire la performance de l'Indice tout en acceptant ses risques et sa volatilité associés

Jour ouvrable Tout jour d'ouverture complète d'Euronext Paris.

Jour de transaction Les ordres reçus et acceptés un Jour ouvrable à 14 h 00 HEC au plus tard seront généralement traités sur la base de la VL du prochain jour ouvrable (y compris le jour ouvrable de réception des ordres en question) qui est aussi un jour ouvrable bancaire complet en France et en Allemagne. Le règlement des transactions a lieu dans un délai de deux Jours ouvrables après le jour de transaction concerné.

En outre, les valeurs liquidatives techniques (« T-VL ») peuvent être calculées et publiées tout jour civil (à l'exception des samedis et des dimanches) qui ne soit ni un jour ouvré ni un jour de transaction. Ces T-VL n'ont qu'une valeur indicative et ne serviront pas de base pour l'achat, la conversion, le rachat et/ou le transfert d'actions.

Jour de publication de la Valeur liquidative : Jour de transaction +1

Échange Autorisé

PRINCIPALES CLASSES D' ACTIONS ET COMMISSIONS

			Commissions pour opérations sur actions		Commissions annuelles	
Classe d'actions	Devise	Investissement initial min.*	Achat (max.)	Échange (max.)	Gestion (max.)	Administration (max.)
IE	EUR	500 000 USD	3,50 %	1,00 %	0,03 %	0,02 %
UCITS ETF DR	EUR	1 000 000 USD	3,00 %	1,00 %	0,03 %	0,02 %

Voir la section « Remarques relatives aux frais du Compartiment » du prospectus. D'autres classes d'actions peuvent être proposées. La liste des classes actuelles est consultable sur amundi.lu/amundi-index-solutions.

* Ces montants minimums sont appliqués en USD ou en montants équivalents dans la devise de la classe d'actions concernée.

Avertissement du fournisseur d'indice

CET INSTRUMENT FINANCIER N'EST SPONSORISÉ, PROMU, VENDU OU SOUTENU D'AUCUNE MANIÈRE PAR SOLACTIVE AG, QUI NE DONNE AUCUNE ESPÈCE DE GARANTIE EXPLICITE OU IMPLICITE CONCERNANT LES RÉSULTATS D'UNE UTILISATION QUELCONQUE QUI SERAIT FAITE DE L'INDICE, DE SON NOM OU DE SON COURS. L'INDICE EST CALCULÉ ET PUBLIÉ PAR SOLACTIVE AG. SOLACTIVE AG MET TOUT EN ŒUVRE POUR ASSURER UN CALCUL CORRECT DE L'INDICE. QUELLE QUE SOIENT SES OBLIGATIONS ENVERS L'ÉMETTEUR, SOLACTIVE AG N'EST PAS TENU DE SIGNALER D'ÉVENTUELLES ERREURS AU NIVEAU DE L'INDICE À DES TIERCES PARTIES, Y COMPRIS INVESTISSEURS, INTERMÉDIAIRES FINANCIERS. NI LA PUBLICATION DE L'INDICE PAR SOLACTIVE AG, NI LA CONCESSION D'UNE LICENCE LE CONCERNANT OU DE SA MARQUE DÉPOSÉE EN VUE D'UNE UTILISATION EN LIEN AVEC L'INSTRUMENT FINANCIER N'A VALEUR DE RECOMMANDATION DE LA PART DE SOLACTIVE CONCERNANT UN INVESTISSEMENT DANS LEDIT INSTRUMENT FINANCIER.

Objectif et politique d'investissement

Objectif

Répliquer la performance de l'Indice Solactive Eurozone Government Bond (l'« Indice ») et minimiser l'écart de suivi entre la valeur liquidative du compartiment et la performance de l'Indice.

Description de l'Indice

- Description générale de l'Indice

L'Indice Solactive Eurozone Government Bond est un indice obligataire représentatif des obligations émises par les gouvernements des États membres de la zone euro notés « investment grade » par une agence de notation (Standard & Poors ou Moodys).

L'Indice est un Indice de rendement total : les coupons versés par les composantes indiciaires sont inclus dans le rendement de l'indice.

- Devise de l'Indice : euro
- Composition de l'Indice

Les composantes de l'Indice sont représentatives des obligations émises par des États appartenant à la zone euro et notées « investment grade » par une agence de notation (Standard & Poors ou Moodys), c'est-à-dire que la notation de l'obligation doit être égale ou supérieure à BBB- si attribuée par Standard & Poors ou égale ou supérieure à Baa3 si attribuée par Moodys.

Pour être admissibles à l'Indice, les obligations doivent être émises en euros, assorties d'un coupon fixe et d'une échéance minimum de 1 an, et leur encours minimum doit être de 1,5 milliard d'EUR.

Les obligations sont pondérées en fonction de leur valeur de marché.

- Révision de l'Indice

L'Indice fait l'objet d'un rééquilibrage mensuel.

- Publication de l'Indice

L'Indice est calculé et publié par Solactive.

La valeur de l'Indice Solactive Eurozone Government Bond est disponible sur Bloomberg. À la date du présent prospectus, le symbole boursier est : SOLEUSOV

La performance répliquée par l'Indice correspond au « fixing » de 17 h 15 (heure de Paris).

Les cours servant au calcul de l'Indice sont les cours acheteurs.

On trouvera sur solactive.de la méthodologie sous-tendant l'indice Solactive, sa composition, les règles de révision et un complément d'information sur les composantes indiciaires sous-jacentes

(1) Ce compartiment n'est pas un compartiment indiciaire au sens de l'article 44 de la Loi du 17 décembre 2010.

Processus de gestion

L'exposition à l'Indice sera réalisée par le biais d'une Réplication directe, principalement en investissant directement dans des valeurs mobilières et/ou d'autres actifs éligibles représentant les composantes indiciaires.

Le Compartiment a l'intention de mettre en œuvre un modèle de réplication échantillonnée afin de répliquer la performance de l'Indice et il n'est par conséquent pas prévu que le Compartiment détienne chacune des composantes indiciaires sous-jacentes à tout moment ou qu'il les détienne dans la même proportion que leurs pondérations dans l'Indice. Le compartiment peut également détenir des titres qui ne sont pas des composantes indiciaires sous-jacentes.

Le compartiment prend en compte les principales incidences négatives des investissements sur les facteurs de durabilité dans son processus d'investissement, comme indiqué plus en détail à la section « Investissement durable » du présent prospectus, et ne détiendra aucun titre de sociétés impliquées dans la production ou la vente d'armes controversées, tel que défini à la section « Méthodes de réplication ».

Le Compartiment ne tient pas compte des activités économiques éco-responsables (telles que visées dans le Règlement « Taxonomie ») dans son processus de gestion. Par conséquent, aux fins du Règlement « Taxonomie », il convient de noter que les investissements sous-jacents au Compartiment ne tiennent pas compte des critères de l'UE pour les activités économiques éco-responsables.

Écart de suivi

L'écart de suivi indique la volatilité de la différence entre le rendement du compartiment et celui de son Indice. Dans des conditions de marché normales, on s'attend à ce que le compartiment réplique la performance de l'Indice avec un écart de suivi pouvant atteindre 1 %. Le rendement, utilisé pour calculer l'écart de suivi du compartiment, est déterminé avant de prendre en compte tout mécanisme de swing pricing.

Valeurs mobilières et instruments dérivés – techniques et instruments

Pour gérer les entrées et sorties de fonds ainsi que les spécificités de certains marchés d'actions locaux (accès au marché, liquidité, fiscalité locale), le Gestionnaire pourra combiner la réplication directe avec une réplication par le biais d'instruments dérivés tels que des contrats à terme standardisés. Dans le cas d'une telle réplication, le compartiment peut détenir des dépôts tout en conservant une exposition totale à l'Indice.

Le compartiment peut recourir à n'importe quel type de techniques et instruments de gestion efficace de portefeuilles concernant les valeurs mobilières et les instruments du marché monétaire, par exemple le prêt, l'emprunt et les conventions de prise et de mise en pension de titres à des fins de gestion efficace de portefeuille, conformément aux conditions énoncées aux sections « Techniques et instruments sur les opérations de financement de titres » et « Méthodes de réplication » du présent prospectus. De tels instruments et techniques peuvent par exemple servir à générer des revenus supplémentaires.

Les proportions maximales et prévues des actifs du Compartiment qui peuvent être soumises aux SFT et TRS sont divulguées dans le tableau « UTILISATION D'OPÉRATIONS FINANCIÈRES SUR TITRES ET SWAPS SUR RENDEMENT TOTAL ».

Devise de référence du compartiment : euro

Gestionnaire d'investissement

Amundi Asset Management

Risques principaux

Pour plus d'informations, se reporter à la section « Description des risques ».

Risques liés à des conditions de marché normales

Crédit	Gestion
Devise	Marché
Instruments dérivés	Réplication indice par échantillonnage
Réplication de l'indice	Durabilité
Taux d'intérêt	Utilisation de techniques et
Fonds de placement	d'instruments
Cotation liquidité marché (classe d'actions ETF)	

Risques liés à des conditions de marché inhabituelles

Contreparties	Liquidité
Exploitation	Pratiques normales
Défaut	

Mode de gestion des risques Engagement

Planifier votre investissement

Conçu pour les investisseurs qui comprennent les risques associés au compartiment et envisagent d'investir pour une durée d'au moins 4 ans.

Ce compartiment peut intéresser des investisseurs qui :

- recherchent une croissance à long terme de leurs investissements ;
- cherchent à reproduire la performance de l'Indice tout en acceptant ses risques et sa volatilité associés

Jour ouvrable Tout jour d'ouverture complète d'Euronext Paris.

Jour de transaction Les ordres reçus et acceptés un Jour ouvrable à 14 h 00 HEC au plus tard sont généralement traités sur la base de la VL du prochain jour ouvrable (y compris le jour ouvrable de réception des ordres en question) qui est aussi un jour ouvrable bancaire complet sur les marchés allemand et français. Le règlement des transactions a lieu dans un délai de deux Jours ouvrables après le jour de transaction concerné.

En outre, les valeurs liquidatives techniques (« T-VL ») peuvent être calculées et publiées tout jour civil (à l'exception des samedis et des dimanches) qui ne soit ni un jour ouvré ni un jour de transaction. Ces T-VL n'ont qu'une valeur indicative et ne serviront pas de base pour l'achat, la conversion, le rachat et/ou le transfert d'actions.

Jour de publication de la Valeur liquidative :

Échange Autorisé

PRINCIPALES CLASSES D' ACTIONS ET COMMISSIONS

			Commissions pour opérations sur actions		Commissions annuelles	
Classe d'actions	Devise	Investissement initial min.*	Achat (max.)	Échange (max.)	Gestion (max.)	Administration (max.)
UCITS ETF DR	EUR	1 000 000 USD	3,00 %	1,00 %	0,03 %	0,02 %

Voir la section « Remarques relatives aux frais du Compartiment » du prospectus. D'autres classes d'actions peuvent être proposées. La liste des classes actuelles est consultable sur amundi.lu/amundi-index-solutions.

* Ces montants minimums sont appliqués en USD ou en montants équivalents dans la devise de la classe d'actions concernée.

Avertissement du fournisseur d'indice

CET INSTRUMENT FINANCIER N'EST SPONSORISÉ, PROMU, VENDU OU SOUTENU D'AUCUNE MANIÈRE PAR SOLACTIVE AG, QUI NE DONNE AUCUNE ESPÈCE DE GARANTIE EXPLICITE OU IMPLICITE CONCERNANT LES RÉSULTATS D'UNE UTILISATION QUELCONQUE QUI SERAIT FAITE DE L'INDICE, DE SON NOM OU DE SON COURS. L'INDICE EST CALCULÉ ET PUBLIÉ PAR SOLACTIVE AG. SOLACTIVE AG MET TOUT EN ŒUVRE POUR ASSURER UN CALCUL CORRECT DE L'INDICE. QUELLE QUE SOIENT SES OBLIGATIONS ENVERS L'ÉMETTEUR, SOLACTIVE AG N'EST PAS TENU DE SIGNALER D'ÉVENTUELLES ERREURS AU NIVEAU DE L'INDICE À DES TIERCES PARTIES, Y COMPRIS INVESTISSEURS, INTERMÉDIAIRES FINANCIERS. NI LA PUBLICATION DE L'INDICE PAR SOLACTIVE AG, NI LA CONCESSION D'UNE LICENCE LE CONCERNANT OU DE SA MARQUE DÉPOSÉE EN VUE D'UNE UTILISATION EN LIEN AVEC L'INSTRUMENT FINANCIER N'A VALEUR DE RECOMMANDATION DE LA PART DE SOLACTIVE CONCERNANT UN INVESTISSEMENT DANS LEDIT INSTRUMENT FINANCIER.

Objectif et politique d'investissement

Objectif

Répliquer la performance de l'Indice Solactive Global Developed Government Bond (l'« Indice ») et minimiser l'écart de suivi entre la valeur liquidative du compartiment et la performance de l'Indice.

Description de l'Indice

- Description générale de l'Indice

L'Indice Solactive Global Developed Government Bond est un indice obligataire qui comprend les obligations d'État à taux fixe des principaux pays développés notés « investment grade ».

L'Indice est un Indice de rendement total : les coupons versés par les composantes indicielles sont inclus dans le rendement de l'indice.

- Devise de l'Indice : euro
- Composition de l'Indice

Pour être inclus dans l'Indice, le pays doit être noté « investment grade » par une agence de notation (Standard & Poors ou Moodys), c'est-à-dire que la notation des obligations du pays en question doit être égale ou supérieure à BBB- si attribuée par Standard & Poors ou égale ou supérieure à Baa3 si attribuée par Moodys, et la valeur de marché totale des obligations, exprimée en devise locale, doit dépasser 1 % de la valeur de marché totale de l'univers des obligations admissibles.

Les obligations admissibles doivent être émises par des gouvernements de pays développés notés « investment grade », libellées en devise locale, assorties d'une échéance résiduelle supérieure à un an et leur encours doit être supérieur à 1,5 milliard exprimé en devise locale, à l'exception de celles émises au Japon (150 milliards JPY minimum), au Danemark (15 milliards DKK minimum) et en Suède (15 milliards SEK minimum).

L'encours de chaque obligation est ajusté lorsque les données relatives aux avoirs des banques centrales de chaque pays sont publiées.

Les obligations constituant l'indice sont pondérées en fonction de leur valeur de marché.

- Révision de l'Indice

L'Indice fait l'objet d'un rééquilibrage mensuel.

- Publication de l'Indice

L'Indice est calculé et publié par Solactive.

La valeur de l'Indice Solactive Global Developed Government Bond est disponible sur Bloomberg. À la date du présent prospectus, le symbole boursier est : SOLGDGA

La performance répliquée par l'Indice est le cours de clôture des marchés boursiers locaux qui y sont représentés.

Les cours servant au calcul de l'Indice sont les cours acheteurs.

On trouvera sur solactive.de la méthodologie sous-tendant l'indice Solactive, sa composition, les règles de révision et un complément d'information sur les composantes indicielles sous-jacentes

(1) Ce compartiment n'est pas un compartiment indiciel au sens de l'article 44 de la Loi du 17 décembre 2010.

Processus de gestion

L'exposition à l'Indice sera réalisée par le biais d'une Réplication directe, principalement en investissant directement dans des valeurs mobilières et/ou d'autres actifs éligibles représentant les composantes indicielles.

Le Compartiment a l'intention de mettre en œuvre un modèle de réplication échantillonnée afin de répliquer la performance de l'Indice et il n'est par conséquent pas prévu que le Compartiment détienne chacune des composantes indicielles sous-jacentes à tout moment ou qu'il les détienne dans la même proportion que leurs pondérations dans l'Indice. Le compartiment peut également détenir des titres qui ne sont pas des composantes indicielles sous-jacentes.

Le compartiment prend en compte les principales incidences négatives des investissements sur les facteurs de durabilité dans son processus d'investissement, comme indiqué plus en détail à la section « Investissement durable » du présent prospectus, et ne détiendra aucun titre de sociétés impliquées dans la production ou la vente d'armes controversées, tel que défini à la section « Méthodes de réplication ».

Le Compartiment ne tient pas compte des activités économiques éco-responsables (telles que visées dans le Règlement « Taxonomie ») dans son processus de gestion. Par conséquent, aux fins du Règlement « Taxonomie », il convient de noter que les investissements sous-jacents au Compartiment ne tiennent pas compte des critères de l'UE pour les activités économiques éco-responsables.

Écart de suivi

L'écart de suivi indique la volatilité de la différence entre le rendement du compartiment et celui de son Indice. Dans des conditions de marché normales, on s'attend à ce que le compartiment réplique la performance de l'Indice avec un écart de suivi pouvant atteindre 1 %. Le rendement, utilisé pour calculer l'écart de suivi du compartiment, est déterminé avant de prendre en compte tout mécanisme de swing pricing.

Valeurs mobilières et instruments dérivés – techniques et instruments

Pour gérer les entrées et sorties de fonds ainsi que les spécificités de certains marchés d'actions locaux (accès au marché, liquidité, fiscalité locale), le Gestionnaire pourra combiner la réplication directe avec une réplication par le biais d'instruments dérivés tels que des contrats à terme standardisés. Dans le cas d'une telle réplication, le compartiment peut détenir des dépôts tout en conservant une exposition totale à l'Indice.

Le compartiment peut recourir à n'importe quel type de techniques et instruments de gestion efficace de portefeuilles concernant les valeurs mobilières et les instruments du marché monétaire, par exemple le prêt, l'emprunt et les conventions de prise et de mise en pension de titres à des fins de gestion efficace de portefeuille, conformément aux conditions énoncées aux sections « Techniques et instruments sur les opérations de financement de titres » et « Méthodes de réplication » du présent prospectus. De tels instruments et techniques peuvent par exemple servir à générer des revenus supplémentaires.

Les proportions maximales et prévues des actifs du Compartiment qui peuvent être soumises aux SFT et TRS sont divulguées dans le tableau « UTILISATION D'OPÉRATIONS FINANCIÈRES SUR TITRES ET SWAPS SUR RENDEMENT TOTAL ».

Devise de référence du compartiment : euro

Gestionnaire d'investissement

Amundi Asset Management

Risques principaux

Pour plus d'informations, se reporter à la section « Description des risques ».

Risques liés à des conditions de marché normales

Crédit	Gestion
Devise	Marché
Instruments dérivés	Réplication indice par échantillonnage
Réplication de l'indice	Durabilité
Taux d'intérêt	Utilisation de techniques et
Fonds de placement	d'instruments
Cotation liquidité marché (classe d'actions ETF)	

Risques liés à des conditions de marché inhabituelles

Contreparties	Liquidité
Exploitation	Pratiques normales
Défaut	

Mode de gestion des risques Engagement

Planifier votre investissement

Conçu pour les investisseurs qui comprennent les risques associés au compartiment et envisagent d'investir pour une durée d'au moins 4 ans.

Ce compartiment peut intéresser des investisseurs qui :

- recherchent une croissance à long terme de leurs investissements ;
- cherchent à reproduire la performance de l'Indice tout en acceptant ses risques et sa volatilité associés

Jour ouvrable Tout jour d'ouverture complète d'Euronext Paris.

Jour de transaction Les ordres reçus et acceptés un Jour ouvrable à 14 h 00 HEC au plus tard sont généralement traités sur la base de la VL du prochain jour qui est aussi un jour ouvrable bancaire complet en France, aux États-Unis, en Allemagne, au Japon et au Royaume-Uni. Le règlement des transactions a lieu dans un délai de deux Jours ouvrables après le jour de transaction concerné.

En outre, les valeurs liquidatives techniques (« T-VL ») peuvent être calculées et publiées tout jour civil (à l'exception des samedis et des dimanches) qui ne soit ni un jour ouvré ni un jour de transaction. Ces T-VL n'ont qu'une valeur indicative et ne serviront pas de base pour l'achat, la conversion, le rachat et/ou le transfert d'actions.

Jour de publication de la Valeur liquidative : Jour de transaction +1

Échange

Autorisé

PRINCIPALES CLASSES D' ACTIONS ET COMMISSIONS

			Commissions pour opérations sur actions		Commissions annuelles	
Classe d'actions	Devise	Investissement initial min.*	Achat (max.)	Échange (max.)	Gestion (max.)	Administration (max.)
UCITS ETF DR	EUR	1 000 000 USD	3,00 %	1,00 %	0,03 %	0,02 %

Voir la section « Remarques relatives aux frais du Compartiment » du prospectus. D'autres classes d'actions peuvent être proposées. La liste des classes actuelles est consultable sur amundi.lu/amundi-index-solutions.

* Ces montants minimums sont appliqués en USD ou en montants équivalents dans la devise de la classe d'actions concernée.

Avertissement du fournisseur d'indice

CET INSTRUMENT FINANCIER N'EST SPONSORISÉ, PROMU, VENDU OU SOUTENU D'AUCUNE MANIÈRE PAR SOLACTIVE AG, QUI NE DONNE AUCUNE ESPÈCE DE GARANTIE EXPLICITE OU IMPLICITE CONCERNANT LES RÉSULTATS D'UNE UTILISATION QUELCONQUE QUI SERAIT FAITE DE L'INDICE, DE SON NOM OU DE SON COURS. L'INDICE EST CALCULÉ ET PUBLIÉ PAR SOLACTIVE AG. SOLACTIVE AG MET TOUT EN ŒUVRE POUR ASSURER UN CALCUL CORRECT DE L'INDICE. QUELLE QUE SOIENT SES OBLIGATIONS ENVERS L'ÉMETTEUR, SOLACTIVE AG N'EST PAS TENU DE SIGNALER D'ÉVENTUELLES ERREURS AU NIVEAU DE L'INDICE À DES TIERS PARTIES, Y COMPRIS INVESTISSEURS, INTERMÉDIAIRES FINANCIERS. NI LA PUBLICATION DE L'INDICE PAR SOLACTIVE AG, NI LA CONCESSION D'UNE LICENCE LE CONCERNANT OU DE SA MARQUE DÉPOSÉE EN VUE D'UNE UTILISATION EN LIEN AVEC L'INSTRUMENT FINANCIER N'A VALEUR DE RECOMMANDATION DE LA PART DE SOLACTIVE CONCERNANT UN INVESTISSEMENT DANS LEDIT INSTRUMENT FINANCIER.

Objectif et politique d'investissement

Objectif

Répliquer la performance de l'Indice Solactive USD Investment Grade Corporate (« l'Indice ») et minimiser l'écart de suivi entre la valeur liquidative du compartiment et la performance de l'Indice.

Description de l'Indice

- Description générale de l'Indice

L'Indice Solactive USD Investment Grade Corporate est un indice obligataire représentatif des titres d'entreprises « investment grade » à taux fixe libellés en USD.

L'Indice est un Indice de rendement total : les coupons versés par les composantes indiciaires sont inclus dans le rendement de l'indice.

- Devise de l'Indice : Dollar américain

- Composition de l'Indice

Les titres composant l'Indice sont notés de catégorie Investment Grade par Moody's ou S&P et leur maturité résiduelle ne peut être inférieure à un an. L'émission est de minimum de 400 millions USD. Émissions de premier rang et émissions subordonnées comprises.

L'inclusion dans l'Indice est fonction de la devise d'émission et non pas de la domiciliation de l'émetteur.

- Révision de l'Indice

L'Indice fait l'objet d'un rééquilibrage mensuel.

- Publication de l'Indice

L'Indice est calculé et publié par Solactive.

La valeur de l'Indice Solactive USD Investment Grade Corporate est disponible sur Bloomberg. À la date du présent prospectus, le symbole boursier est : SOLUSIGC

La performance répliquée par l'Indice correspond au « fixing » de 15 h 00 (heure de New York).

Les cours servant au calcul de l'Indice sont les cours acheteurs.

On trouvera sur solactive.de la méthodologie sous-tendant l'indice Solactive, sa composition, les règles de révision et un complément d'information sur les composantes indiciaires sous-jacentes

Processus de gestion

L'exposition à l'Indice sera réalisée par le biais d'une Réplication directe, principalement en investissant directement dans des valeurs mobilières et/ou d'autres actifs éligibles représentant les composantes indiciaires.

Le Compartiment a l'intention de mettre en œuvre un modèle de réplication échantillonnée afin de répliquer la performance de l'Indice et il n'est par conséquent pas prévu que le Compartiment détienne chacune des composantes indiciaires sous-jacentes à tout moment ou qu'il les détienne dans la même proportion que leurs pondérations dans l'Indice. Le compartiment peut également détenir des titres qui ne sont pas des composantes indiciaires sous-jacentes.

Le compartiment prend en compte les principales incidences négatives des investissements sur les facteurs de durabilité dans son processus d'investissement, comme indiqué plus en détail à la section « Investissement durable » du présent prospectus, et ne détiendra aucun titre de sociétés impliquées dans la production ou la vente d'armes controversées, tel que défini à la section « Méthodes de réplication ».

Le Compartiment ne tient pas compte des activités économiques éco-responsables (telles que visées dans le Règlement « Taxonomie ») dans son processus de gestion. Par conséquent, aux fins du Règlement « Taxonomie », il convient de noter que les investissements sous-jacents au Compartiment ne tiennent pas compte des critères de l'UE pour les activités économiques éco-responsables.

Écart de suivi

L'écart de suivi indique la volatilité de la différence entre le rendement du compartiment et celui de son Indice. Dans des conditions de marché normales, on s'attend à ce que le compartiment réplique la performance de l'Indice avec un écart de suivi pouvant atteindre 1 %. Le rendement, utilisé pour calculer l'écart de suivi du compartiment, est déterminé avant de prendre en compte tout mécanisme de swing pricing.

Valeurs mobilières et instruments dérivés – techniques et instruments

Pour gérer les entrées et sorties de fonds ainsi que les spécificités de certains marchés d'actions locaux (accès au marché, liquidité, fiscalité locale), le Gestionnaire pourra combiner la réplication directe avec une réplication par le biais d'instruments dérivés tels que des contrats à terme standardisés. Dans le cas d'une telle réplication, le compartiment peut détenir des dépôts tout en conservant une exposition totale à l'Indice.

Le compartiment peut recourir à n'importe quel type de techniques et instruments de gestion efficace de portefeuilles concernant les valeurs mobilières et les instruments du marché monétaire, par exemple le prêt, l'emprunt et les conventions de prise et de mise en pension de titres à des fins de gestion efficace de portefeuille, conformément aux conditions énoncées aux sections « Techniques et instruments sur les opérations de financement de titres » et « Méthodes de réplication » du présent prospectus. De tels instruments et techniques peuvent par exemple servir à générer des revenus supplémentaires.

Les proportions maximales et prévues des actifs du Compartiment qui peuvent être soumises aux SFT et TRS sont divulguées dans le tableau « UTILISATION D'OPÉRATIONS FINANCIÈRES SUR TITRES ET SWAPS SUR RENDEMENT TOTAL ».

Devise de référence du compartiment : Dollar américain

Gestionnaire d'investissement

Amundi Asset Management

Risques principaux

Pour plus d'informations, se reporter à la section « Description des risques ».

Risques liés à des conditions de marché normales

Crédit	Gestion
Devise	Marché
Instruments dérivés	Réplication indice par échantillonnage
Réplication de l'indice	Durabilité
Taux d'intérêt	Utilisation de techniques et
Fonds de placement	d'instruments
Cotation liquidité marché (classe d'actions ETF)	

Risques liés à des conditions de marché inhabituelles

Contreparties	Liquidité
Exploitation	Pratiques normales
Défaut	

Mode de gestion des risques Engagement

Planifier votre investissement

Conçu pour les investisseurs qui comprennent les risques associés au compartiment et envisagent d'investir pour une durée d'au moins 4 ans.

Ce compartiment peut intéresser des investisseurs qui :

- recherchent une croissance à long terme de leurs investissements ;
- cherchent à reproduire la performance de l'Indice tout en acceptant ses risques et sa volatilité associés

Jour ouvrable Tout jour d'ouverture complète d'Euronext Paris.

Jour de transaction Les ordres reçus et acceptés un Jour ouvrable à 14 h 00 HEC au plus tard sont généralement traités sur la base de la VL du prochain jour ouvrable (y compris le jour ouvrable de réception des ordres en question) qui est aussi un jour ouvrable bancaire complet sur les marchés aux États-Unis. Le règlement des transactions a lieu dans un délai de deux Jours ouvrables après le jour de transaction concerné.

En outre, les valeurs liquidatives techniques (« T-VL ») peuvent être calculées et publiées tout jour civil (à l'exception des samedis et des dimanches) qui ne soit ni un jour ouvré ni un jour de transaction. Ces T-VL n'ont qu'une valeur indicative et ne serviront pas de base pour l'achat, la conversion, le rachat et/ou le transfert d'actions.

Jour de publication de la Valeur liquidative :

Échange Autorisé

PRINCIPALES CLASSES D' ACTIONS ET COMMISSIONS

			Commissions pour opérations sur actions		Commissions annuelles	
Classe d'actions	Devise	Investissement initial min.*	Achat (max.)	Échange (max.)	Gestion (max.)	Administration (max.)
UCITS ETF DR	USD	1 000 000 USD	3,00 %	1,00 %	0,03 %	0,02 %

Voir la section « Remarques relatives aux frais du Compartiment » du prospectus. D'autres classes d'actions peuvent être proposées. La liste des classes actuelles est consultable sur amundi.lu/amundi-index-solutions.

* Ces montants minimums sont appliqués en USD ou en montants équivalents dans la devise de la classe d'actions concernée.

Avertissement du fournisseur d'indice

CET INSTRUMENT FINANCIER N'EST SPONSORISÉ, PROMU, VENDU OU SOUTENU D'AUCUNE MANIÈRE PAR SOLACTIVE AG, QUI NE DONNE AUCUNE ESPÈCE DE GARANTIE EXPLICITE OU IMPLICITE CONCERNANT LES RÉSULTATS D'UNE UTILISATION QUELCONQUE QUI SERAIT FAITE DE L'INDICE, DE SON NOM OU DE SON COURS. L'INDICE EST CALCULÉ ET PUBLIÉ PAR SOLACTIVE AG. SOLACTIVE AG MET TOUT EN ŒUVRE POUR ASSURER UN CALCUL CORRECT DE L'INDICE. QUELLE QUE SOIENT SES OBLIGATIONS ENVERS L'ÉMETTEUR, SOLACTIVE AG N'EST PAS TENU DE SIGNALER D'ÉVENTUELLES ERREURS AU NIVEAU DE L'INDICE À DES TIERCES PARTIES, Y COMPRIS INVESTISSEURS, INTERMÉDIAIRES FINANCIERS. NI LA PUBLICATION DE L'INDICE PAR SOLACTIVE AG, NI LA CONCESSION D'UNE LICENCE LE CONCERNANT OU DE SA MARQUE DÉPOSÉE EN VUE D'UNE UTILISATION EN LIEN AVEC L'INSTRUMENT FINANCIER N'A VALEUR DE RECOMMANDATION DE LA PART DE SOLACTIVE CONCERNANT UN INVESTISSEMENT DANS LEDIT INSTRUMENT FINANCIER.

Objectif et politique d'investissement

Objectif

Répliquer la performance de l'Indice Solactive US Treasury Bond (l'« Indice ») et minimiser l'écart de suivi entre la valeur liquidative du compartiment et la performance de l'Indice.

Description de l'Indice

- Description générale de l'Indice

L'Indice Solactive US Treasury Bond est un indice d'obligations représentatif des titres libellés en USD émis par le Trésor américain avec une échéance résiduelle supérieure à 1 an.

L'Indice est un Indice de rendement total : les coupons versés par les composantes indicielles sont inclus dans le rendement de l'indice.

- Devise de l'Indice : Dollar américain

- Composition de l'Indice

L'Indice Solactive US Treasury Bond comprend des obligations soumises aux critères d'éligibilité suivants :

- émises par le Trésor américain ;
- obligations à coupon fixe libellées en USD ;
- émises pour un montant total d'au moins 250 millions USD.

La pondération de chaque composante de l'indice dépend de sa valeur de marché.

- Révision de l'Indice

L'Indice fait l'objet d'un rééquilibrage mensuel.

- Publication de l'Indice

L'Indice est calculé et publié par Solactive.

La valeur de l'Indice Solactive US Treasury Bond est disponible sur Bloomberg. À la date du présent prospectus, le symbole boursier est : SOLUTC

La performance répliquée par l'Indice correspond au « fixing » de 15 h 00 (heure de New York).

Les cours servant au calcul de l'Indice sont les cours acheteurs.

On trouvera sur solactive.de la méthodologie sous-tendant l'indice Solactive, sa composition, les règles de révision et un complément d'information sur les composantes indicielles sous-jacentes

(1) Ce compartiment n'est pas un compartiment indiciel au sens de l'article 44 de la Loi du 17 décembre 2010.

Processus de gestion

L'exposition à l'Indice sera réalisée par le biais d'une Réplication directe, principalement en investissant directement dans des valeurs mobilières et/ou d'autres actifs éligibles représentant les composantes indicielles dans une proportion extrêmement proche de celle de l'indice.

Le compartiment prend en compte les principales incidences négatives des investissements sur les facteurs de durabilité dans son processus d'investissement, comme indiqué plus en détail à la section « Investissement durable » du présent prospectus, et ne détiendra aucun titre de sociétés impliquées dans la production ou la vente d'armes controversées, tel que défini à la section « Méthodes de réplication ».

Le Compartiment ne tient pas compte des activités économiques éco-responsables (telles que visées dans le Règlement « Taxonomie ») dans son processus de gestion. Par conséquent, aux fins du Règlement « Taxonomie », il convient de noter que les investissements sous-jacents au Compartiment ne tiennent pas compte des critères de l'UE pour les activités économiques éco-responsables.

Écart de suivi

L'écart de suivi indique la volatilité de la différence entre le rendement du compartiment et celui de son Indice. Dans des conditions de marché normales, on s'attend à ce que le compartiment réplique la performance de l'Indice avec un écart de suivi pouvant atteindre 1 %. Le rendement, utilisé pour calculer l'écart de suivi du compartiment, est déterminé avant de prendre en compte tout mécanisme de swing pricing.

Valeurs mobilières et instruments dérivés – techniques et instruments

Pour gérer les entrées et sorties de fonds ainsi que les spécificités de certains marchés d'actions locaux (accès au marché, liquidité, fiscalité locale), le Gestionnaire pourra combiner la réplication directe avec une réplication par le biais d'instruments dérivés tels que des contrats à terme standardisés. Dans le cas d'une telle réplication, le compartiment peut détenir des dépôts tout en conservant une exposition totale à l'Indice.

Le compartiment peut recourir à n'importe quel type de techniques et instruments de gestion efficace de portefeuilles concernant les valeurs mobilières et les instruments du marché monétaire, par exemple le prêt, l'emprunt et les conventions de prise et de mise en pension de titres à des fins de gestion efficace de portefeuille, conformément aux conditions énoncées aux sections « Techniques et instruments sur les opérations de financement de titres » et « Méthodes de réplication » du présent prospectus. De tels instruments et techniques peuvent par exemple servir à générer des revenus supplémentaires.

Les proportions maximales et prévues des actifs du Compartiment qui peuvent être soumises aux SFT et TRS sont divulguées dans le tableau « UTILISATION D'OPÉRATIONS FINANCIÈRES SUR TITRES ET SWAPS SUR RENDEMENT TOTAL ».

Devise de référence du compartiment : Dollar américain

Gestionnaire d'investissement

Amundi Asset Management

Risques principaux

Pour plus d'informations, se reporter à la section « Description des risques ».

Risques liés à des conditions de marché normales

Crédit	Gestion
Instruments dérivés	Marché
Réplication de l'indice	Durabilité
Taux d'intérêt	Utilisation de techniques et d'instruments
Fonds de placement	
Cotation liquidité marché (classe d'actions ETF)	

Risques liés à des conditions de marché inhabituelles

Contreparties	Liquidité
Exploitation	Pratiques normales
Défaut	

Mode de gestion des risques Engagement

Planifier votre investissement

Conçu pour les investisseurs qui comprennent les risques associés au compartiment et envisagent d'investir pour une durée d'au moins 4 ans.

Ce compartiment peut intéresser des investisseurs qui :

- recherchent une croissance à long terme de leurs investissements ;
- cherchent à reproduire la performance de l'Indice tout en acceptant ses risques et sa volatilité associés

Jour ouvrable Tout jour d'ouverture complète d'Euronext Paris.

Jour de transaction Les ordres reçus et acceptés un Jour ouvrable à 14 h 00 HEC au plus tard sont généralement traités sur la base de la VL du prochain jour ouvrable (y compris le jour ouvrable de réception des ordres en question) qui est aussi un jour ouvrable bancaire complet sur les marchés aux États-Unis. Le règlement des transactions a lieu dans un délai de deux Jours ouvrables après le jour de transaction concerné.

En outre, les valeurs liquidatives techniques (« T-VL ») peuvent être calculées et publiées tout jour civil (à l'exception des samedis et des dimanches) qui ne soit ni un jour ouvré ni un jour de transaction. Ces T-VL n'ont qu'une valeur indicative et ne serviront pas de base pour l'achat, la conversion, le rachat et/ou le transfert d'actions.

Jour de publication de la Valeur liquidative :

Échange Autorisé

PRINCIPALES CLASSES D' ACTIONS ET COMMISSIONS

			Commissions pour opérations sur actions		Commissions annuelles	
Classe d'actions	Devise	Investissement initial min.*	Achat (max.)	Échange (max.)	Gestion (max.)	Administration (max.)
UCITS ETF DR	USD	1 000 000 USD	3,00 %	1,00 %	0,03 %	0,02 %

Voir la section « Remarques relatives aux frais du Compartiment » du prospectus. D'autres classes d'actions peuvent être proposées. La liste des classes actuelles est consultable sur amundi.lu/amundi-index-solutions.

* Ces montants minimums sont appliqués en USD ou en montants équivalents dans la devise de la classe d'actions concernée.

Avertissement du fournisseur d'indice

CET INSTRUMENT FINANCIER N'EST SPONSORISÉ, PROMU, VENDU OU SOUTENU D'AUCUNE MANIÈRE PAR SOLACTIVE AG, QUI NE DONNE AUCUNE ESPÈCE DE GARANTIE EXPLICITE OU IMPLICITE CONCERNANT LES RÉSULTATS D'UNE UTILISATION QUELCONQUE QUI SERAIT FAITE DE L'INDICE, DE SON NOM OU DE SON COURS. L'INDICE EST CALCULÉ ET PUBLIÉ PAR SOLACTIVE AG. SOLACTIVE AG MET TOUT EN ŒUVRE POUR ASSURER UN CALCUL CORRECT DE L'INDICE. QUELLE QUE SOIENT SES OBLIGATIONS ENVERS L'ÉMETTEUR, SOLACTIVE AG N'EST PAS TENU DE SIGNALER D'ÉVENTUELLES ERREURS AU NIVEAU DE L'INDICE À DES TIERCES PARTIES, Y COMPRIS INVESTISSEURS, INTERMÉDIAIRES FINANCIERS. NI LA PUBLICATION DE L'INDICE PAR SOLACTIVE AG, NI LA CONCESSION D'UNE LICENCE LE CONCERNANT OU DE SA MARQUE DÉPOSÉE EN VUE D'UNE UTILISATION EN LIEN AVEC L'INSTRUMENT FINANCIER N'A VALEUR DE RECOMMANDATION DE LA PART DE SOLACTIVE CONCERNANT UN INVESTISSEMENT DANS LEDIT INSTRUMENT FINANCIER.

AMUNDI PRIME US TREASURY BOND 0-1 Y

Objectif et politique d'investissement

Objectif

Répliquer la performance de l'Indice Solactive US Treasury 0-1 Year Bond (l'« Indice ») et minimiser l'écart de suivi entre la valeur liquidative du compartiment et la performance de l'Indice.

Description de l'Indice

- Description générale de l'Indice

L'indice Solactive US Treasury 0-1 Year Bond est un indice d'obligations représentatif des obligations et des billets libellés en USD émis par le Trésor américain avec une échéance résiduelle comprise entre 1 et 12 mois.

L'Indice est un Indice de rendement total : les coupons versés par les composantes indicielles sont inclus dans le rendement de l'indice.

- Devise de l'Indice : Dollar américain

- Composition de l'Indice

L'Indice comprend des titres soumis aux critères d'éligibilité suivants :

- seuls les Billets et Obligations du Trésor du gouvernement des États-Unis sont admissibles

- Obligations et Billets libellés en USD

- encours minimal d'au moins 250 millions d'USD

- échéance minimale restant à courir jusqu'à l'Échéance supérieure à un mois à une date de rééquilibrage donnée

- échéance maximale restant à courir jusqu'à l'Échéance égale ou inférieure à 1 an à une date de rééquilibrage donnée

La pondération de chaque composante de l'indice dépend de sa valeur de marché.

- Révision de l'Indice

L'Indice fait l'objet d'un rééquilibrage mensuel.

- Publication de l'Indice

L'Indice est calculé et publié par Solactive.

La valeur de l'Indice Solactive US Treasury 0-1 Year Bond est disponible sur Bloomberg. À la date du présent prospectus, le symbole boursier est : SOLUT01

On trouvera sur solactive.de la méthodologie sous-tendant l'indice Solactive, sa composition, les règles de révision et un complément d'information sur les composantes indicielles sous-jacentes

Processus de gestion

L'exposition à l'Indice sera réalisée par le biais d'une Réplication directe, principalement en investissant directement dans des valeurs mobilières et/ou d'autres actifs éligibles représentant les composantes indicielles.

Le Compartiment a l'intention de mettre en œuvre un modèle de réplication échantillonnée afin de répliquer la performance de l'Indice et il n'est par conséquent pas prévu que le Compartiment détienne chacune des composantes indicielles sous-jacentes à tout moment ou qu'il les détienne dans la même proportion que leurs pondérations dans l'Indice. Le compartiment peut également détenir des titres qui ne sont pas des composantes indicielles sous-jacentes.

Le compartiment prend en compte les principales incidences négatives des investissements sur les facteurs de durabilité dans son processus d'investissement, comme indiqué plus en détail à la section « Investissement durable » du présent prospectus, et ne détiendra aucun titre de sociétés impliquées dans la production ou la vente d'armes controversées, tel que défini à la section « Méthodes de réplication ».

Le Compartiment ne tient pas compte des activités économiques éco-responsables (telles que visées dans le Règlement « Taxonomie ») dans son processus de gestion. Par conséquent, aux fins du Règlement « Taxonomie », il convient de noter que les investissements sous-jacents au Compartiment ne tiennent pas compte des critères de l'UE pour les activités économiques éco-responsables.

Écart de suivi

L'écart de suivi indique la volatilité de la différence entre le rendement du compartiment et celui de son Indice. Dans des conditions de marché normales, on s'attend à ce que le compartiment réplique la performance de l'Indice avec un écart de suivi pouvant atteindre 1 %. Le rendement, utilisé pour calculer l'écart de suivi du compartiment, est déterminé avant de prendre en compte tout mécanisme de swing pricing.

Valeurs mobilières et instruments dérivés – techniques et instruments

Pour gérer les entrées et sorties de fonds ainsi que les spécificités de certains marchés d'actions locaux (accès au marché, liquidité, fiscalité locale), le Gestionnaire pourra combiner la réplication directe avec une réplication par le biais d'instruments dérivés tels que des contrats à terme standardisés. Dans le cas d'une telle réplication, le compartiment peut détenir des dépôts tout en conservant une exposition totale à l'Indice.

Le compartiment peut recourir à n'importe quel type de techniques et instruments de gestion efficace de portefeuilles concernant les valeurs mobilières et les instruments du marché monétaire, par exemple le prêt, l'emprunt et les conventions de prise et de mise en pension de titres à des fins de gestion efficace de portefeuille, conformément aux conditions énoncées aux sections « Techniques et instruments sur les opérations de financement de titres » et « Méthodes de réplication » du présent prospectus. De tels instruments et techniques peuvent par exemple servir à générer des revenus supplémentaires.

Les proportions maximales et prévues des actifs du Compartiment qui peuvent être soumises aux SFT et TRS sont divulguées dans le tableau « UTILISATION D'OPÉRATIONS FINANCIÈRES SUR TITRES ET SWAPS SUR RENDEMENT TOTAL ».

Devise de référence du compartiment : Dollar américain

Gestionnaire d'investissement

Amundi Asset Management

Risques principaux

Pour plus d'informations, se reporter à la section « Description des risques ».

Risques liés à des conditions de marché normales

Crédit	Gestion
Risque de couverture (classe d'actions couverte)	Marché
Réplication de l'indice	Durabilité
Taux d'intérêt	Utilisation de techniques et d'instruments
Fonds de placement	
Cotation liquidité marché (classe d'actions ETF)	

Risques liés à des conditions de marché inhabituelles

Contreparties	Liquidité
Exploitation	Pratiques normales
Défaut	

Mode de gestion des risques Engagement

Planifier votre investissement

Conçu pour les investisseurs qui comprennent les risques associés au compartiment et envisagent d'investir pour une durée d'au moins 1 an.

Ce compartiment peut intéresser des investisseurs qui :

- recherchent une croissance à court terme de leurs investissements ;
- cherchent à reproduire la performance de l'Indice tout en acceptant ses risques et sa volatilité associés

Jour ouvrable Tout jour d'ouverture complète d'Euronext Paris.

Jour de transaction Les ordres reçus et acceptés un Jour ouvrable à 14 h 00 HEC au plus tard sont généralement traités sur la base de la VL du prochain jour ouvrable (y compris le jour ouvrable de réception des ordres en question) qui est aussi un jour ouvrable bancaire complet sur les marchés aux États-Unis. Le règlement des transactions a lieu dans un délai de deux Jours ouvrables après le jour de transaction concerné.

En outre, les valeurs liquidatives techniques (« T-VL ») peuvent être calculées et publiées tout jour civil (à l'exception des samedis et des dimanches) qui ne soit ni un jour ouvré ni un jour de transaction. Ces T-VL n'ont qu'une valeur indicative et ne serviront pas de base pour l'achat, la conversion, le rachat et/ou le transfert d'actions.

Jour de publication de la Valeur liquidative : Jour de transaction +1

Valeur liquidative :

Échange

Autorisé

PRINCIPALES CLASSES D' ACTIONS ET COMMISSIONS

			Commissions pour opérations sur actions		Commissions annuelles	
Classe d'actions	Devise	Investissement initial min.*	Achat (max.)	Échange (max.)	Gestion (max.)	Administration (max.)
UCITS ETF DR - USD	USD	1 000 000 USD	3,00 %	1,00 %	0,03 %	0,02 %

Voir la section « Remarques relatives aux frais du Compartiment » du prospectus. D'autres classes d'actions peuvent être proposées. La liste des classes actuelles est consultable sur amundi.lu/amundi-index-solutions.

* Ces montants minimums sont appliqués en USD ou en montants équivalents dans la devise de la classe d'actions concernée.

Avertissement du fournisseur d'indice

CET INSTRUMENT FINANCIER N'EST SPONSORISÉ, PROMU, VENDU OU SOUTENU D'AUCUNE MANIÈRE PAR SOLACTIVE AG, QUI NE DONNE AUCUNE ESPÈCE DE GARANTIE EXPLICITE OU IMPLICITE CONCERNANT LES RÉSULTATS D'UNE UTILISATION QUELCONQUE QUI SERAIT FAITE DE L'INDICE, DE SON NOM OU DE SON COURS. L'INDICE EST CALCULÉ ET PUBLIÉ PAR SOLACTIVE AG. SOLACTIVE AG MET TOUT EN ŒUVRE POUR ASSURER UN CALCUL CORRECT DE L'INDICE. QUELLE QUE SOIENT SES OBLIGATIONS ENVERS L'ÉMETTEUR, SOLACTIVE AG N'EST PAS TENU DE SIGNALER D'ÉVENTUELLES ERREURS AU NIVEAU DE L'INDICE À DES TIERCES PARTIES, Y COMPRIS INVESTISSEURS, INTERMÉDIAIRES FINANCIERS. NI LA PUBLICATION DE L'INDICE PAR SOLACTIVE AG, NI LA CONCESSION D'UNE LICENCE LE CONCERNANT OU DE SA MARQUE DÉPOSÉE EN VUE D'UNE UTILISATION EN LIEN AVEC L'INSTRUMENT FINANCIER N'A VALEUR DE RECOMMANDATION DE LA PART DE SOLACTIVE CONCERNANT UN INVESTISSEMENT DANS LEDIT INSTRUMENT FINANCIER.

AMUNDI SHORTDAX DAILY (-1X) INVERSE

Objectif et politique d'investissement

Objectif

Répliquer la performance de l'Indice SHORTDAX (l'« Indice ») et minimiser l'écart de suivi entre la valeur liquidative du compartiment et la performance de l'Indice.

Description de l'Indice

- Description générale de l'Indice

L'Indice, qui est calculé par STOXX Ltd., est lié à la performance de l'indice allemand de premier plan DAX® (Indice de performance) (l'« Indice de base ») et réplique au niveau de l'indice la performance d'un investissement avec une position courte par rapport à l'Indice DAX®.

L'Indice DAX® calculé par STOXX Ltd. comprend les 40 sociétés allemandes cotées à la Bourse de Francfort dont le chiffre d'affaires est le plus élevé.

L'Indice est un Indice de rendement total : les coupons versés par les composantes indicielles sont inclus dans le rendement de l'indice.

- Devise de l'Indice : euro
- Composition de l'Indice

L'Indice, qui est calculé par STOXX Ltd., est lié à la performance de l'indice allemand de premier plan DAX® (Indice de performance) (l'« Indice de base ») et réplique au niveau de l'indice la performance d'un investissement avec une position courte par rapport à l'Indice DAX®.

La performance de l'Indice ShortDAX® TR, qui est déterminée quotidiennement, se rapproche de la performance inverse de l'Indice de base. Une variation positive de l'Indice de base entraînera une variation négative et une variation négative de l'Indice de base se traduira par une variation positive d'ampleur similaire en termes de pourcentage sur une base quotidienne de l'Indice.

En plus de la performance inverse DAX®, l'Indice comprend également des paiements d'intérêts résultant de la stratégie d'investissement à hauteur de deux fois le montant de l'Euro Short Term Rate (« €STR »). Les intérêts courent en deux fois le même montant pour le volume d'investissement, ainsi que pour les fonds reçus de la vente à découvert. En outre, les coûts de prêt encourus en rapport avec les positions courtes existantes sont pris en compte dans le calcul de l'Indice.

Le taux à court terme en euros (€STR) représente le coût des emprunts interbancaires en euros sans garantie, contractés au jour le jour par les banques domiciliées dans la zone euro. L'€STR capitalisé quotidiennement est calculé et publié par la Banque centrale européenne (« BCE »). Le mode de calcul de l'€STR est accessible à l'adresse suivante :

https://www.ecb.europa.eu/stats/financial_markets_and_interest_rates/euro_short_term_rate/html/index.en.html

Méthode de calcul de l'indice :

$$\text{Index}(t) = \text{Index}(T) \times [1 - (\text{Dax}(t)/\text{Dax}(T) - 1)] + \text{Index}(T) \times (2 \times \text{€STR}(T) - \text{Cm}) \times d/360$$

Aux fins du calcul ci-dessus :

Index(t) = Niveau de l'Indice au moment de la valorisation t

Index(T) = Cours de clôture de l'Indice à la date de valorisation précédente T

DAX(t) = Niveau de l'Indice de base au moment de la valorisation t

DAX(T) = Cours de clôture de l'Indice de base à la date de valorisation précédente T

€STR(T) = Taux à court terme en euros à la date de valorisation précédente T

Cm = Coûts de prêt de titres calculés mensuellement

d = nombre de jours entre la date de valorisation et la date de valorisation précédente T

Les investisseurs doivent savoir que l'Indice reflète presque parfaitement la performance quotidienne de l'Indice de base et le fait en pourcentage et non en termes absolus. Si l'Indice de base augmente puis diminue du nombre exact de points le jour suivant, cela signifie que l'Indice n'atteindra pas son niveau initial.

L'investissement dans le compartiment est associé à des risques spécifiques si l'Indice de base évolue positivement. Cette performance positive se traduit par une performance négative de l'investissement.

Informations générales sur l'Indice de base :

L'Indice DAX® calculé par STOXX Ltd. comprend les 30 sociétés allemandes cotées à la Bourse de Francfort dont le chiffre d'affaires est le plus élevé (ci-après les « Composantes de l'Indice »). L'Indice est calculé comme un indice de performance, c'est-à-dire qu'il prend en compte les paiements de dividendes et de primes par les Composantes de l'Indice dans le calcul de l'indice. Un plafond de pondération de 10 % s'applique à toutes les composantes de l'indice. La composition de l'Indice et la pondération des composantes de l'Indice sont revues chaque trimestre en mars, juin, septembre et décembre. Les opérations de repondération n'ont pas d'incidence sur les frais à payer par le compartiment et n'ont donc aucun impact sur la performance du compartiment.

La présentation de l'Indice ci-dessus résume les principales caractéristiques de l'Indice au moment de la rédaction du présent Prospectus, mais n'a pas pour but de fournir une description complète de l'Indice. De plus amples informations concernant l'Indice sont disponibles sur le site Internet de l'Administrateur de l'Indice. Il est conseillé aux investisseurs de s'informer régulièrement sur le site Internet susmentionné de la composition de l'Indice ou des éventuels ajustements ou modifications de l'Indice (par exemple, en ce qui concerne la méthode de calcul appliquée). En cas d'incohérence entre le résumé de l'Indice ou de l'Indice de base ci-dessus et la description complète de l'Indice par l'offrant de l'Indice, la description complète de l'Indice par l'offrant prévaudra.

- Révision de l'Indice

L'Indice fait l'objet d'un rééquilibrage trimestriel.

- Publication de l'Indice

L'Indice est calculé et publié par STOXX.

La valeur de l'Indice SHORTDAX est disponible sur Bloomberg. À la date du présent prospectus, le symbole boursier est : SHORTDAX

La performance répliquée est le cours de clôture de l'Indice SHORTDAX.

La méthodologie sous-tendant cet indice STOXX, sa composition, les règles de révision et un complément d'information sur les composantes indicielles sous-jacentes sont disponibles sur stox.com.

Processus de gestion

L'exposition à l'Indice est assurée par le biais d'une réplification indirecte consistant à investir dans des instruments financiers dérivés fournissant la performance de l'Indice, contre la performance des actifs détenus par le Compartiment.

Le compartiment n'intègre pas les risques en matière de durabilité et ne tient pas compte de la principale incidence négative des investissements sur les facteurs de durabilité dans son processus d'investissement, car son objectif est de reproduire le plus fidèlement possible la performance d'un indice de référence qui ne prend pas en compte ces risques dans sa méthodologie.

Le Compartiment ne tient pas compte des activités économiques éco-responsables (telles que visées dans le Règlement « Taxonomie ») dans son processus de gestion. Par conséquent, aux fins du Règlement « Taxonomie », il convient de noter que les investissements sous-jacents au Compartiment ne tiennent pas compte des critères de l'UE pour les activités économiques éco-responsables.

Écart de suivi

L'écart de suivi indique la volatilité de la différence entre le rendement du compartiment et celui de son Indice. Dans des conditions de marché normales, on s'attend à ce que le compartiment réplique la performance de l'Indice avec un écart de suivi pouvant atteindre 1 %. Le rendement, utilisé pour calculer l'écart de suivi du compartiment, est déterminé avant de prendre en compte tout mécanisme de swing pricing.

Valeurs mobilières et instruments dérivés – techniques et instruments

Les instruments dérivés font partie intégrante des stratégies d'investissement du compartiment. Le compartiment échange la performance des actifs du compartiment contre celle de l'Indice par le biais d'un contrat dérivé ou d'un swap de rendement total. Pour de plus ample information, se reporter aux rubriques « Techniques et instruments des transactions de financement des titres » et « Méthode de réplification de l'Indice et des compartiments UCITS ETF » du présent prospectus.

Les proportions maximales et prévues des actifs du Compartiment qui peuvent être soumises aux SFT et TRS sont divulguées dans le tableau « UTILISATION D'OPÉRATIONS FINANCIÈRES SUR TITRES ET SWAPS SUR RENDEMENT TOTAL ».

Devise de référence du compartiment : euro

Gestionnaire d'investissement

Amundi Asset Management

Risques principaux

Pour plus d'informations, se reporter à la section « Description des risques ».

Risques liés à des conditions de marché normales

Le Fonds présente une volatilité élevée en raison de son exposition aux marchés d'actions

Instruments dérivés	Effet de levier
Action	Gestion
Risque de couverture (classe d'actions couverte)	Marché
Réplification de l'indice	Volatilité
Réplification indirecte	Durabilité
Fonds de placement	
Cotation liquidité marché (classe d'actions ETF)	

Risques liés à des conditions de marché inhabituelles

Contreparties	Liquidité
Exploitation	Pratiques normales
Mode de gestion des risques	Engagement

Planifier votre investissement

Conçu pour les investisseurs qui :

- connaissent les risques du compartiment,
- connaissent la complexité de l'Indice,
- et souhaitent avoir une vision à très court terme de l'Indice, par exemple dans le cadre d'un day trading.

Le compartiment peut intéresser les investisseurs qui cherchent à répliquer la performance de l'Indice.

Jour ouvrable Tout jour d'ouverture complète d'Euronext Paris.

Jour de transaction Les ordres reçus et acceptés un jour ouvrable à 17 h 00 HEC au plus tard sont généralement traités sur la base de la VL du prochain jour ouvrable (y compris le jour ouvrable de réception des ordres en question). Le règlement des transactions a lieu dans les deux Jours ouvrables suivant le jour de transaction concerné.

En outre, les valeurs liquidatives techniques (« T-VL ») peuvent être calculées et publiées tout jour civil (à l'exception des samedis et des dimanches) qui ne soit ni un jour ouvré ni un jour de transaction. Ces T-VL n'ont qu'une valeur indicative et ne serviront pas de base pour l'achat, la conversion, le rachat et/ou le transfert d'actions.

Jour de publication de la Valeur liquidative : Jour de transaction +1

Échange Autorisé

PRINCIPALES CLASSES D' ACTIONS ET COMMISSIONS

Classe d'actions	Devise	Investissement initial min.*	Commissions pour opérations sur actions		Commissions annuelles	
			Achat (max.)	Échange (max.)	Gestion (max.)	Administration (max.)
UCITS ETF - EUR	EUR	1 000 000 USD	3,00 %	1,00 %	0,20 %	0,10 %

Voir la section « Remarques relatives aux frais du Compartiment » du prospectus. D'autres classes d'actions peuvent être proposées. La liste des classes actuelles est consultable sur amundi.lu/amundi-index-solutions.

* Ces montants minimums sont appliqués en USD ou en montants équivalents dans la devise de la classe d'actions concernée.

Avertissement du fournisseur d'indice

STOXX et ses concédants de licence (les « Concédants ») n'ont aucune autre relation avec Amundi Asset Management que l'octroi de licence pour l'Indice SHORTDAX® et les marques de commerce associées, à des fins d'utilisation en relation avec l'AMUNDI SHORTDAX DAILY (-1X) INVERSE.

STOXX et ses Concédants :

- Ne sponsorisent pas, n'avalisent pas, ne vendent pas et ne promeuvent pas l'AMUNDI SHORTDAX DAILY (-1X) INVERSE.
- Ne recommandent pas à quiconque d'investir dans l'AMUNDI SHORTDAX DAILY (-1X) INVERSE ni dans aucun autre titre.
- N'assument aucune responsabilité et ne prennent aucune décision concernant le calendrier, les montants et la valorisation de l'AMUNDI SHORTDAX DAILY (-1X) INVERSE.
- N'assument aucune responsabilité quant à l'administration, à la gestion ou à la commercialisation de l'AMUNDI SHORTDAX DAILY (-1X) INVERSE.
- Ne prennent aucunement en compte les besoins de l'AMUNDI SHORTDAX DAILY (-1X) INVERSE ou de ses propriétaires lors de la détermination, de la formulation ou du calcul de l'Indice SHORTDAX, et n'ont aucune obligation de le faire.

STOXX et ses concédants n'assument aucune responsabilité en relation avec le compartiment AMUNDI SHORTDAX DAILY (-1X) INVERSE. En particulier :

- STOXX et ses Concédants ne donnent aucune garantie, explicite ou implicite, et récuse toute garantie concernant :
- Les résultats devant être obtenus par l'AMUNDI SHORTDAX DAILY (-1X) INVERSE, le propriétaire de l'AMUNDI SHORTDAX DAILY (-1X) INVERSE ou toute autre personne en relation avec l'utilisation de l'Indice SHORTDAX et les données incluses dans l'Indice SHORTDAX® ;
- L'exactitude ou l'exhaustivité de l'Indice SHORTDAX et de ses données ;
- La qualité marchande et l'adéquation à un usage particulier de l'Indice SHORTDAX® et de ses données ;
- STOXX et ses Concédants déclinent toute responsabilité en cas d'erreur, d'omission ou d'interruption de l'Indice SHORTDAX® ou de ses données ;
- STOXX et ses Concédants ne pourront en aucun cas être tenus responsables de quelconques profits non réalisés, dommages ou pertes indirects, punitifs, spéciaux ou consécutifs, quand bien même ils auraient été avisés de leur éventualité.

Le contrat de licence entre Amundi Asset Management et STOXX concerne uniquement ces derniers et aucunement les porteurs de parts du compartiment AMUNDI SHORTDAX DAILY (-1X) INVERSE ou d'autres tierces parties.

AMUNDI GERMAN BUND DAILY (-1X) INVERSE⁽¹⁾

Objectif et politique d'investissement

Objectif

Répliquer la performance de l'Indice Solactive Bund Daily (-1x) Inverse (l'« Indice ») et minimiser l'écart de suivi entre la valeur liquidative du compartiment et la performance de l'Indice.

Description de l'Indice

- Description générale de l'Indice

L'Indice réplique la performance d'un investissement hypothétique à revenu fixe dans les contrats à terme sur obligations sous-jacents, l'investissement étant renouvelé à l'échéance de chaque contrat en tenant compte des liquidités détenues et des frais de transaction.

L'Indice est un Indice de rendement total : les coupons versés par les composantes indicielles sont inclus dans le rendement de l'indice.

- Devise de l'Indice : euro
- Composition de l'Indice

L'Indice Solactive Bund Daily (-1x) Inverse est lié à la performance de l'Euro-Bund Future et reflète la performance d'un investissement avec une position courte sur l'Euro-Bund Future en tenant compte des liquidités détenues et des frais de transaction.

Le sous-jacent de l'Euro Bund Future est une obligation synthétique à 10 ans émise par la République fédérale d'Allemagne. Il s'agit du contrat à terme le plus liquide et le plus important au sein du segment des titres à revenu fixe européens et est donc considéré comme une référence pour le taux d'intérêt effectif des obligations fédérales à 10 ans.

La relation suivante s'applique : L'Indice baissera si les taux d'intérêt relatifs aux obligations à 10 ans baissent, et l'Indice augmentera si les taux d'intérêt à 10 ans augmentent.

Les investisseurs doivent être conscients que l'Indice inverse pratiquement la performance quotidienne de l'Euro Bund Future et ce, en pourcentage et non en termes absolus. Si l'Euro Bund Future augmente, puis baisse exactement du même nombre de points de base le jour suivant, cela signifie que l'Indice ne retrouvera pas son niveau initial.

L'investissement dans le Compartiment comporte des risques spécifiques si la performance de l'Euro Bund Future est positive. Cette performance positive se traduit par une performance négative de l'investissement.

Procédure de renouvellement :

À mesure que les contrats à terme expirent, la stratégie de renouvellement des contrats à terme doit régulièrement renouveler son exposition d'un contrat à terme au suivant. Cette opération a lieu pendant la période de renouvellement, qui survient chaque trimestre. Le premier jour du renouvellement (la date de début de la période de renouvellement) a lieu huit jours de négociation avant la date de détermination du renouvellement. La date de détermination du renouvellement est la date de négociation la plus proche du 10 mars, du 10 juin, du 10 septembre et du 10 décembre. Si le 10 de ces mois n'est pas un jour de négociation, la date de détermination du renouvellement est le premier jour de négociation suivant le 10^e jour du mois. Une période de renouvellement comprend cinq jours ouvrables au total, l'exposition étant transférée du contrat à terme standardisé du mois d'échéance principal au contrat à terme du mois d'échéance suivant en cinq étapes de 20 %. Le dernier jour du renouvellement (la date de fin de la période de renouvellement) est donc le jour de négociation quatre jours après le début de la période de renouvellement.

Des informations plus détaillées concernant la procédure de renouvellement peuvent être obtenues dans la description de l'Indice accessible à l'adresse www.solactive.com.

(1) Ce compartiment n'est pas un compartiment indiciel au sens de l'article 44 de la Loi du 17 décembre 2010.

- Révision de l'Indice

Le rééquilibrage de l'Indice est prévu au cours de la période de renouvellement des contrats à terme sur obligations sous-jacents.

- Publication de l'Indice

L'Indice est calculé et publié par Solactive.

La valeur de l'Indice Solactive Bund Daily (-1x) Inverse est disponible sur Bloomberg. À la date du présent prospectus, le symbole boursier est : SODI1BUN

On trouvera sur solactive.de la méthodologie sous-tendant l'indice Solactive, sa composition, les règles de révision et un complément d'information sur les composantes indicielles sous-jacentes

Processus de gestion

L'exposition à l'Indice est assurée par le biais d'une réplification indirecte consistant à investir dans des instruments financiers dérivés fournissant la performance de l'Indice, contre la performance des actifs détenus par le Compartiment.

Le compartiment n'intègre pas les risques en matière de durabilité et ne tient pas compte de la principale incidence négative des investissements sur les facteurs de durabilité dans son processus d'investissement, car son objectif est de reproduire le plus fidèlement possible la performance d'un indice de référence qui ne prend pas en compte ces risques dans sa méthodologie.

Le Compartiment ne tient pas compte des activités économiques éco-responsables (telles que visées dans le Règlement « Taxonomie ») dans son processus de gestion. Par conséquent, aux fins du Règlement « Taxonomie », il convient de noter que les investissements sous-jacents au Compartiment ne tiennent pas compte des critères de l'UE pour les activités économiques éco-responsables.

Écart de suivi

L'écart de suivi indique la volatilité de la différence entre le rendement du compartiment et celui de son Indice. Dans des conditions de marché normales, on s'attend à ce que le compartiment réplique la performance de l'Indice avec un écart de suivi pouvant atteindre 1 %. Le rendement, utilisé pour calculer l'écart de suivi du compartiment, est déterminé avant de prendre en compte tout mécanisme de swing pricing.

Valeurs mobilières et instruments dérivés – techniques et instruments

Les instruments dérivés font partie intégrante des stratégies d'investissement du compartiment. Le compartiment échange la performance des actifs du compartiment contre celle de l'Indice par le biais d'un contrat dérivé ou d'un swap de rendement total. Pour de plus ample information, se reporter aux rubriques « Techniques et instruments des transactions de financement des titres » et « Méthode de réplification de l'Indice et des compartiments UCITS ETF » du présent prospectus.

Les proportions maximales et prévues des actifs du Compartiment qui peuvent être soumises aux SFT et TRS sont divulguées dans le tableau « UTILISATION D'OPÉRATIONS FINANCIÈRES SUR TITRES ET SWAPS SUR RENDEMENT TOTAL ».

Devise de référence du compartiment : euro

Gestionnaire d'investissement

Amundi Asset Management

Risques principaux

Pour plus d'informations, se reporter à la section « Description des risques ».

Risques liés à des conditions de marché normales

Crédit	Taux d'intérêt
Instruments dérivés	Fonds de placement
Risque de couverture (classe d'actions couverte)	Gestion Marché
Réplication de l'indice	Durabilité
Réplication indirecte	
Cotation liquidité marché (classe d'actions ETF)	

Risques liés à des conditions de marché inhabituelles

Contreparties	Liquidité
Exploitation	Pratiques normales
Défaut	

Mode de gestion des risques

Engagement

Planifier votre investissement

Conçu pour les investisseurs qui comprennent les risques associés au compartiment et envisagent d'investir pour une durée d'au moins 3 ans.

Ce compartiment peut intéresser des investisseurs qui :

- recherchent une croissance à moyen terme de leurs investissements ;
- cherchent à reproduire la performance de l'Indice tout en acceptant ses risques et sa volatilité associés

Jour ouvrable Tout jour d'ouverture complète d'Euronext Paris.

Jour de transaction Les ordres reçus et acceptés un jour ouvrable à 16 h 00 HEC au plus tard sont généralement traités sur la base de la VL du prochain jour ouvrable (y compris le jour ouvrable de réception des ordres en question). Le règlement des transactions a lieu dans les deux Jours ouvrables suivant le jour de transaction concerné.

En outre, les valeurs liquidatives techniques (« T-VL ») peuvent être calculées et publiées tout jour civil (à l'exception des samedis et des dimanches) qui ne soit ni un jour ouvré ni un jour de transaction. Ces T-VL n'ont qu'une valeur indicative et ne serviront pas de base pour l'achat, la conversion, le rachat et/ou le transfert d'actions.

Jour de publication de la Valeur liquidative : Jour de transaction +1

Échange Autorisé

PRINCIPALES CLASSES D' ACTIONS ET COMMISSIONS

Classe d'actions	Devise	Investissement initial min.*	Commissions pour opérations sur actions		Commissions annuelles	
			Achat (max.)	Échange (max.)	Gestion (max.)	Administration (max.)
UCITS ETF - EUR	EUR	1 000 000 USD	3,00 %	1,00 %	0,10 %	0,10 %

Voir la section « Remarques relatives aux frais du Compartiment » du prospectus. D'autres classes d'actions peuvent être proposées. La liste des classes actuelles est consultable sur amundi.lu/amundi-index-solutions.

* Ces montants minimums sont appliqués en USD ou en montants équivalents dans la devise de la classe d'actions concernée.

Avertissement du fournisseur d'indice

CET INSTRUMENT FINANCIER N'EST SPONSORISÉ, PROMU, VENDU OU SOUTENU D'AUCUNE MANIÈRE PAR SOLACTIVE AG, QUI NE DONNE AUCUNE ESPÈCE DE GARANTIE EXPLICITE OU IMPLICITE CONCERNANT LES RÉSULTATS D'UNE UTILISATION QUELCONQUE QUI SERAIT FAITE DE L'INDICE, DE SON NOM OU DE SON COURS. L'INDICE EST CALCULÉ ET PUBLIÉ PAR SOLACTIVE AG. SOLACTIVE AG MET TOUT EN ŒUVRE POUR ASSURER UN CALCUL CORRECT DE L'INDICE. QUELLE QUE SOIENT SES OBLIGATIONS ENVERS L'ÉMETTEUR, SOLACTIVE AG N'EST PAS TENU DE SIGNALER D'ÉVENTUELLES ERREURS AU NIVEAU DE L'INDICE À DES TIERCES PARTIES, Y COMPRIS INVESTISSEURS, INTERMÉDIAIRES FINANCIERS. NI LA PUBLICATION DE L'INDICE PAR SOLACTIVE AG, NI LA CONCESSION D'UNE LICENCE LE CONCERNANT OU DE SA MARQUE DÉPOSÉE EN VUE D'UNE UTILISATION EN LIEN AVEC L'INSTRUMENT FINANCIER N'A VALEUR DE RECOMMANDATION DE LA PART DE SOLACTIVE CONCERNANT UN INVESTISSEMENT DANS LEDIT INSTRUMENT FINANCIER.

NOTES RELATIVES AUX FRAIS DES COMPARTIMENTS

Ces notes concernent uniquement les tableaux de classes d'actions des sections « Description des compartiments ».

Généralités Les frais que vous payez en tant qu'investisseur dans le compartiment servent à couvrir les coûts opérationnels du compartiment, y compris les frais de commercialisation et de distribution. Ces frais courants sont déduits de la performance de votre investissement.

Frais ponctuels prélevés avant ou après votre investissement Peuvent être déduits de vos plus-values (dividendes ou rachat) et sont versés aux agents commerciaux et intermédiaires agréés. Les montants indiqués sont des montants maximums. Pour connaître les frais réels d'une transaction, veuillez vous adresser à votre conseiller financier ou à l'agent de transfert (section « La SICAV »).

Frais prélevés par le Compartiment sur une année Ces frais sont les mêmes pour tous les actionnaires d'une classe d'actions donnée.

INVESTISSEMENT DURABLE

Règlement « Disclosure »

Le 18 décembre 2019, le Conseil de l'Europe et le Parlement européen ont annoncé qu'ils étaient parvenus à un accord politique sur le règlement sur la publication d'informations en matière de durabilité, cherchant ainsi à établir un cadre paneuropéen pour faciliter l'investissement durable. Ledit règlement prévoit une approche harmonisée relativement aux informations liées à la durabilité destinées aux investisseurs dans le secteur des services financiers de l'Espace économique européen.

Le champ d'application du Règlement « Disclosure » est extrêmement large. Il couvre une très large gamme de produits financiers (OPCVM, fonds d'investissement alternatifs, produits d'épargne-retraite, etc.) et d'acteurs des marchés financiers (par ex. les gestionnaires et conseillers en investissement agréés par l'Union européenne). Il vise à obtenir une plus grande transparence quant à la façon dont les acteurs des marchés financiers intègrent les risques en matière de durabilité dans leurs décisions d'investissement et à la prise en considération des incidences négatives sur la durabilité dans le processus d'investissement. Ses objectifs sont (i) de renforcer la protection des investisseurs de produits financiers, (ii) d'améliorer la publication d'informations qui leur sont destinées par les acteurs des marchés financiers et (iii) d'améliorer la publication d'informations à destination des investisseurs concernant les produits financiers, pour leur permettre notamment de prendre des décisions d'investissement éclairées.

Au vu du Règlement « Disclosure », la société de gestion remplit les critères d'un « acteur des marchés financiers », tandis que la SICAV et chaque compartiment de la SICAV peut-être qualifié de « produit financier ».

Règlement « Taxonomie »

Le Règlement « Taxonomie » vise à identifier les activités économiques qui sont considérées comme durables sur le plan environnemental (les « Activités durables »).

L'article 9 du Règlement européen sur la taxinomie identifie ces activités en fonction de leur contribution à six objectifs environnementaux : (i) atténuation du changement climatique ; (ii) adaptation au changement climatique ; (iii) utilisation durable et protection des ressources aquatiques et marines ; (iv) transition vers une économie circulaire ; (v) prévention et contrôle de la pollution ; (vi) protection et restauration de la biodiversité et des écosystèmes.

Une activité économique doit être considérée comme durable sur le plan environnemental si elle contribue substantiellement à un ou plusieurs des six objectifs environnementaux, ne cause de préjudice important à aucun des cinq autres objectifs environnementaux (principe consistant à « ne pas causer de préjudice important », dit « DNSH ») et est exercée dans le respect des garanties minimales prévues à l'article 18 du Règlement européen sur la taxinomie et remplit les critères d'examen technique établis par la Commission européenne dans le cadre du règlement européen sur la taxinomie. Le principe consistant à « ne pas causer de préjudice important » s'applique uniquement aux investissements sous-jacents aux Compartiments concernés qui prennent en compte les critères de l'Union européenne en matière d'activités économiques durables sur le plan environnemental. Les investissements sous-jacents à la portion restante des Compartiments concernés ne prennent pas en compte les critères de l'Union européenne en matière d'activités économiques durables sur le plan environnemental.

Les Compartiments identifiés comme relevant de l'Article 8 ou de l'Article 9 dans la description du compartiment concerné peuvent s'engager ou ne pas s'engager à investir à la date du présent Prospectus, dans des activités économiques qui contribuent aux objectifs environnementaux énoncés à l'Article 9 du Règlement européen sur la taxinomie.

Pour de plus amples informations sur l'approche d'Amundi vis-à-vis du Règlement européen sur la taxinomie, consultez l'Annexe 1 – Informations relatives aux critères ESG du présent Prospectus et à la déclaration sur la réglementation ESG d'Amundi, sur www.amundi.lu.

Règlement délégué (UE) 2022/1288 de la Commission du 6 avril 2022

Le Règlement délégué (UE) 2022/1288 de la Commission, qui définit le RTS, a été publié le 25 juillet 2022 au Journal officiel de l'UE (JO). Le RTS s'appliquera à compter du 1er janvier 2023.

Conséquent à l'art. 14.(2) du RTS, les informations sur les caractéristiques sociales ou environnementales des compartiments identifiés comme relevant de l'article 8 sont disponibles à l'Annexe 1 : Informations relatives aux critères ESG du présent Prospectus.

Conséquent à l'art. 18. (2) du RTS, les informations sur les investissements durables des compartiments identifiés comme relevant de l'article 9, le cas échéant, sont disponibles à l'Annexe 1 : Informations relatives aux critères ESG du présent Prospectus.

Pour plus d'informations sur la manière dont un compartiment se conforme aux exigences du Règlement « Disclosure » et du Règlement européen sur la taxinomie, consultez la description du compartiment concerné, aux états financiers annuels du Fonds, ainsi qu'à l'Annexe 1 - Informations relatives aux critères ESG du présent Prospectus.

Présentation générale de la politique d'investissement responsable

Depuis sa création, le groupe de sociétés Amundi (« Amundi ») a placé l'investissement responsable et la responsabilité d'entreprise au cœur de ses priorités fondamentales, étant convaincu que les acteurs économiques et financiers ont une plus grande responsabilité envers une société durable et que les enjeux ESG sont un moteur à long terme de la performance financière.

Amundi considère que, outre les aspects économiques et financiers, l'intégration dans le processus de décision d'investissement des critères ESG, y compris les risques et facteurs de durabilité, permet une évaluation plus complète des risques et opportunités d'investissement.

Intégration des risques en matière de durabilité par Amundi

L'approche d'Amundi en matière de risques liés à la durabilité repose sur trois piliers : une politique d'exclusion ciblée, l'intégration des scores ESG dans le processus d'investissement et la gérance.

Ainsi, pour la plupart des compartiments gérés passivement, Amundi exclut les fabricants d'armes controversées, comme indiqué dans la description de chaque compartiment. Amundi a également développé une gamme de compartiments gérés passivement qui répliquent des indices prenant explicitement en compte les risques en matière de durabilité et les principales incidences négatives sur les facteurs de durabilité dans leurs méthodologies. Pour cette gamme particulière de compartiments gérés passivement, le processus de gestion exclut les sociétés en contradiction avec la Politique d'investissement responsable présentée ci-dessous, telles que les sociétés qui ne respectent pas les conventions internationales, les cadres internationalement reconnus ou les réglementations nationales.

En outre, Amundi a développé sa propre approche de notation ESG. La notation ESG d'Amundi vise à mesurer la performance ESG d'un émetteur, c'est-à-dire sa capacité à anticiper et à gérer les risques et opportunités en matière de durabilité inhérents à son secteur d'activité et à sa situation spécifique.

Le processus de notation ESG d'Amundi repose sur l'approche « Best-in-Class ». Des notations adaptées à chaque secteur d'activité visent à évaluer la dynamique de fonctionnement des entreprises.

La notation et l'analyse ESG sont réalisées au sein de l'équipe d'analyse ESG d'Amundi et servent aussi de contribution indépendante et complémentaire dans le processus de décision.

La notation ESG d'Amundi est un score quantitatif ESG qui se traduit en sept notes, allant de A (l'univers des meilleurs scores) à G (les pires scores). Sur l'échelle de notation ESG d'Amundi, les titres appartenant à la liste d'exclusion correspondent à un G.

Pour les émetteurs « entreprises », la performance ESG est évaluée par rapport à la performance moyenne de son secteur, au travers des trois dimensions ESG :

1. Dimension environnementale : il s'agit d'examiner la capacité des émetteurs à contrôler leur impact environnemental direct et indirect, en limitant leur consommation d'énergie, en réduisant leurs émissions de gaz à effet de serre, en luttant contre l'épuisement des ressources et en protégeant la biodiversité.

2. Dimension sociale : il s'agit de mesurer la manière dont un émetteur fonctionne selon deux concepts distincts, à savoir la stratégie de l'émetteur pour développer son capital humain et le respect des droits de l'homme en général.

3. Dimension gouvernance : il s'agit d'évaluer la capacité de l'émetteur à assurer la base d'un cadre de gouvernance d'entreprise efficace et à générer de la valeur sur le long terme.

La méthodologie appliquée par la notation ESG d'Amundi utilise 38 critères (à compter du 2 janvier 2023) soit génériques (communs à toutes les sociétés quelle que soit leur activité), soit sectoriels (qui sont pondérés en fonction du secteur et pris en compte en termes d'impact sur la réputation, l'efficacité opérationnelle et la réglementation d'un émetteur).

Pour plus d'informations sur les 38 critères pris en considération par Amundi (à compter du 2 janvier 2023), consultez la politique d'investissement responsable ainsi que la déclaration sur la réglementation ESG d'Amundi, disponibles sur www.amundi.lu.

La notation ESG d'Amundi tient également compte des incidences négatives potentielles de l'activité de l'émetteur sur la durabilité (principale incidence défavorable des décisions d'investissement sur les facteurs de durabilité, tel que déterminé par Amundi) y compris sur les indicateurs suivants :

- Émissions de gaz à effet de serre et performance énergétique (critères d'émissions et d'utilisation de l'énergie)
- Biodiversité (critères relatifs aux déchets, au recyclage, à la biodiversité et à la pollution, critères de gestion forestière responsable)
- Eau (critères relatifs à l'eau)
- Déchets (critères relatifs aux déchets, au recyclage, à la biodiversité et à la pollution)
- Questions sociales et de personnel (critères relatifs à l'implication au sein de la communauté et aux droits de l'homme, critères relatifs aux pratiques d'emploi, à la structure du conseil d'administration, aux relations de travail et à la santé-sécurité)
- Droits de l'homme (critères relatifs à l'implication au sein de la communauté et aux droits de l'homme)
- Lutte contre la corruption et contre les actes de corruption (critères d'éthique)

L'activité de gérance fait partie intégrante de la stratégie ESG d'Amundi. Amundi a développé une activité de gérance active par le biais de l'engagement et du vote. La Politique d'engagement d'Amundi s'applique à tous les fonds d'Amundi et est incluse dans la Politique d'investissement responsable.

Des informations plus détaillées sont incluses dans la politique d'investissement responsable d'Amundi et dans la déclaration sur la réglementation ESG d'Amundi, disponibles à l'adresse www.amundi.com.

Intégration de l'approche d'Amundi en matière de risques de durabilité à l'échelle du Compartiment

Les compartiments énumérés ci-dessous sont classés conformément à l'article 8 du Règlement « Disclosure » et visent à promouvoir des caractéristiques environnementales ou sociales, et à investir dans des sociétés qui suivent les pratiques de bonne gouvernance.

AMUNDI BBB EURO CORPORATE INVESTMENT GRADE ESG
AMUNDI EURO CORP 0-1Y ESG
AMUNDI EURO HIGH YIELD BOND ESG
AMUNDI FLOATING RATE EURO CORPORATE ESG
AMUNDI FLOATING RATE USD CORPORATE ESG
AMUNDI GLOBAL CORP SRI 1-5Y
AMUNDI INDEX EURO AGG SRI
AMUNDI INDEX EURO CORPORATE SRI
AMUNDI INDEX EURO CORPORATE SRI 0-3 Y
AMUNDI MSCI AC FAR EAST EX JAPAN ESG LEADERS SELECT
AMUNDI INDEX US CORP SRI
AMUNDI MSCI CHINA ESG LEADERS SELECT
AMUNDI MSCI EMERGING ESG LEADERS
AMUNDI MSCI EMERGING EX CHINA ESG LEADERS SELECT
AMUNDI MSCI EMU ESG LEADERS SELECT
AMUNDI MSCI EMU ESG UNIVERSAL SELECT
AMUNDI MSCI EUROPE ESG LEADERS SELECT
AMUNDI MSCI EUROPE ESG UNIVERSAL SELECT
AMUNDI MSCI USA ESG LEADERS SELECT
AMUNDI MSCI USA ESG UNIVERSAL SELECT
AMUNDI MSCI WORLD ESG LEADERS SELECT
AMUNDI MSCI WORLD ESG UNIVERSAL SELECT
AMUNDI S&P 500 ESG
AMUNDI STOXX EUROPE 600 ESG
AMUNDI GLOBAL AGG SRI
AMUNDI GLOBAL AGG SRI 1-5
AMUNDI ITALY MIB ESG
AMUNDI DAX 50 ESG
AMUNDI CAC 40 ESG
AMUNDI ESG GLOBAL HIGH YIELD
AMUNDI MSCI EUROPE EX SWITZERLAND ESG LEADERS
AMUNDI EURO ISTOXX CLIMATE PARIS ALIGNED PAB
AMUNDI MSCI EUROPE CLIMATE TRANSITION CTB
AMUNDI MSCI WORLD CLIMATE TRANSITION CTB
AMUNDI MSCI EUROPE CLIMATE PARIS ALIGNED PAB
AMUNDI MSCI WORLD CLIMATE PARIS ALIGNED PAB
AMUNDI ICPR EURO CORP CLIMATE PARIS ALIGNED PAB
AMUNDI INDEX MSCI JAPAN ESG BROAD CTB
AMUNDI INDEX MSCI EMERGING ESG BROAD CTB
AMUNDI INDEX MSCI EUROPE ESG BROAD CTB
AMUNDI INDEX MSCI PACIFIC ex JAPAN SRI PAB
AMUNDI MSCI UK IMI SRI PAB
AMUNDI INDEX MSCI EUROPE SRI PAB
AMUNDI INDEX MSCI USA SRI PAB
AMUNDI INDEX MSCI WORLD SRI PAB
AMUNDI INDEX MSCI EMERGING MARKETS SRI PAB
AMUNDI INDEX MSCI EMU SRI PAB
AMUNDI INDEX MSCI JAPAN SRI PAB
AMUNDI INDEX MSCI EM ASIA SRI PAB
AMUNDI INDEX MSCI NORTH AMERICA ESG BROAD CTB
AMUNDI MSCI EMU ESG BROAD NET ZERO CLIMATE CTB

Les compartiments listés ci-dessus, sauf indication contraire dans le processus de gestion, excluent tous les émetteurs spécifiés dans la liste d'exclusion de la Politique d'investissement responsable telle que décrite ci-dessus.

La SICAV n'a actuellement pas de Compartiments dont l'objectif est un investissement durable en vertu de l'Article 9 du Règlement « Disclosure ».

Principales incidences négatives

Les principales incidences négatives sont les effets négatifs, importants ou susceptibles d'être importants sur les Facteurs de durabilité causés, aggravés par ou directement liés aux décisions d'investissement de l'émetteur.

Pour les Compartiments gérés passivement, Amundi prend en considération les principales incidences négatives par le biais d'une combinaison d'approches : exclusions, engagement, vote, suivi des controverses.

Pour les Compartiments classés en vertu de l'article 8 et l'article 9 du Règlement « Disclosure », Amundi prend en considération que les principales incidences négatives figurant à l'Annexe 1, Tableau 1 du RTS, applique à la stratégie du Compartiment et s'appuie sur une combinaison de politiques d'exclusion (normatives et sectorielles), d'approches d'engagement et de vote.

Pour tous les autres Compartiments non classés en vertu de l'article 8 ou 9 du Règlement « Disclosure », Amundi prend en considération une sélection des principales incidences négatives par le biais de sa politique d'exclusion normative et, pour ces fonds uniquement, l'indicateur n°14 (exposition à des armes controversées : mines antipersonnel, armes à sous-munitions, armes chimiques et armes biologiques) de l'Annexe 1, Tableau 1 du RTS sera pris en compte pour ces Compartiments.

Des informations plus détaillées sur les principales incidences négatives sont incluses dans la déclaration sur la réglementation ESG d'Amundi, disponible sur le site www.amundi.com.

Les compartiments énumérés ci-dessous tiennent compte des principales incidences négatives des investissements sur les facteurs de durabilité dans leur processus d'investissement en excluant les titres de sociétés impliquées dans la production ou la vente d'armes controversées. Ces compartiments n'intègrent pas les risques en matière de durabilité dans leur processus d'investissement, car leur objectif est de reproduire le plus fidèlement possible la performance d'un indice de référence qui ne prend pas en compte ces risques dans sa méthodologie :

AMUNDI INDEX EQUITY GLOBAL MULTI SMART
ALLOCATION SCIENTIFIC BETA
AMUNDI INDEX EURO CORP BBB 1-5
AMUNDI INDEX GLOBAL AGG 500M
AMUNDI INDEX US GOV INFLATION-LINKED BOND
AMUNDI INDEX BREAKEVEN INFLATION USD 10Y
AMUNDI INDEX FTSE EPRA NAREIT GLOBAL
AMUNDI INDEX J.P. MORGAN EMU GOVIES IG
AMUNDI INDEX J.P. MORGAN GBI GLOBAL GOVIES
AMUNDI INDEX MSCI EMERGING MARKETS
AMUNDI INDEX MSCI EUROPE
AMUNDI INDEX MSCI WORLD
AMUNDI MSCI EUROPE EX UK
AMUNDI PRIME EMERGING MARKETS
AMUNDI PRIME EURO CORPORATES
AMUNDI PRIME EURO GOV BONDS 0-1Y
AMUNDI PRIME EURO GOVIES
AMUNDI PRIME EUROPE
AMUNDI PRIME EUROZONE
AMUNDI PRIME GLOBAL
AMUNDI PRIME GLOBAL GOVIES
AMUNDI PRIME JAPAN
AMUNDI PRIME UK MID AND SMALL CAP
AMUNDI PRIME US CORPORATES
AMUNDI PRIME US TREASURY
AMUNDI PRIME US TREASURY BOND 0-1 Y
AMUNDI PRIME USA

Les autres compartiments, non listés ci-dessus, n'intègrent pas les risques en matière de durabilité et ne tiennent pas compte des principales incidences négatives des investissements sur les facteurs de durabilité dans leur processus d'investissement, car leur objectif est de reproduire le plus fidèlement possible la performance d'un indice de référence qui ne prend pas en compte ces risques dans sa méthodologie.

DESCRIPTION DES RISQUES

Tout investissement comporte des risques. Les risques liés à certains de ces compartiments peuvent être relativement élevés.

Les descriptions des risques ci-après correspondent aux facteurs de risque cités dans les fiches des compartiments. Pour une bonne compréhension des risques, chaque risque est décrit par compartiment individuel.

Les informations sur les risques contenues dans le présent prospectus visent à donner une idée des principaux risques liés à chaque compartiment, étant entendu que chaque compartiment peut être concerné par d'autres risques décrits ou non dans cette section, et que les descriptions ne se veulent pas exhaustives.

La réalisation de l'un de ces risques pourrait se traduire par des pertes pour un compartiment, par un rendement moindre que celui d'investissements de même type, par une volatilité élevée (fluctuations de la VL) ou par la non-réalisation des objectifs du compartiment.

RISQUES LIÉS À DES CONDITIONS DE MARCHÉ NORMALES

Les risques présentés dans cette section sont généralement importants en conditions normales, et ont tendance à le devenir encore davantage dans des circonstances inhabituelles.

Risque de concentration Un compartiment qui investit une proportion importante de ses actifs dans un faible nombre d'industries, de secteurs ou d'émetteurs voire dans une zone géographique restreinte court davantage de risques qu'un fonds qui répartit davantage ses investissements.

Quand un compartiment investit une proportion importante de ses actifs dans un émetteur, un secteur, un type d'obligation, un pays ou une région spécifique, ou encore dans un ensemble d'économies étroitement interconnectées, sa performance sera plus fortement affectée par la situation commerciale, économique, financière, boursière ou politique touchant la zone de concentration. Cela peut accroître la volatilité et les risques de pertes.

Risque géographique lié à la Chine En Chine, il ne saurait être garanti qu'un tribunal protège le droit du compartiment à l'égard des titres qu'il est susceptible d'acquérir. Un compartiment peut investir sur les marchés chinois par le biais de plusieurs programmes dont les réglementations ne sont pas testées et peuvent faire l'objet de modifications. L'application et l'interprétation de tels règlements d'investissement sont relativement peu éprouvées et il n'y a aucune certitude quant à la manière dont ils seront appliqués, ni aucun précédent ou certitude quant à la manière dont le large pouvoir discrétionnaire des autorités et régulateurs de la RPC peut être exercé à l'heure actuelle ou à l'avenir.

Pour les investissements en actions chinoises, un compartiment peut investir via Stock Connect (Shanghai-Hong Kong Stock Connect et/ou Shenzhen-Hong Kong Stock Connect) ou d'autres programmes. Stock Connect est un nouveau programme de négociation qui établit une interconnexion entre les marchés boursiers de la Chine et de Hong Kong et qui peut faire l'objet d'un facteur de risque supplémentaire. Stock Connect est soumis à des limitations prenant la forme de quotas, ce qui peut limiter la capacité d'un compartiment à opérer via Stock Connect en temps opportun. La structure de ces régimes ne nécessite pas une responsabilité totale de certaines de ses entités composantes et laisse les investisseurs comme le compartiment avec relativement peu de marge de manœuvre pour prendre des mesures juridiques en Chine. En outre, les Bourses de valeurs de Chine peuvent imposer ou limiter les bénéfices tirés d'opérations d'initiés, demander le remboursement par anticipation d'actions éligibles, fixer des volumes de négociation maximaux (au niveau de l'investisseur ou du marché) ou limiter ou retarder par ailleurs les échanges.

Pour les investissements en Obligations chinoises, un compartiment peut investir via un accès direct au marché obligataire interbancaire chinois (CIBM) et la liaison North Bound de Bond Connect. Certains des compartiments peuvent rechercher une exposition à des titres à revenu fixe libellés en RMB sans licence ou quota particulier directement sur le CIBM par l'intermédiaire d'un agent de règlement d'obligations onshore ou de la liaison North Bound de Bond Connect. L'accès direct au CIBM ainsi qu'à la liaison North Bound de Bond Connect est régi par des règles et des règlements relativement récents. Il se peut que les autorités imposent certaines restrictions aux investisseurs participant au programme CIBM via un accès direct et/ou par le truchement d'un agent de règlement d'obligations et/ou au programme Bond Connect via la liaison North Bound et/ou dont les titres sont détenus par délégation, ce qui peut avoir un effet préjudiciable sur la liquidité et la performance du Compartiment.

Risque de crédit Une obligation ou instrument du marché monétaire peut perdre de la valeur en cas de détérioration de la situation financière de l'émetteur.

Si la situation financière de l'émetteur d'une obligation ou d'un instrument du marché monétaire se dégrade, ou si la perception des marchés va dans ce sens, la valeur du titre en question peut chuter. Plus la qualité crédit d'un titre de créance est faible, plus le risque de crédit est grand.

Dans certains cas, un émetteur pourrait faire défaut (voir « Risque de défaillance » à la section « Risques liés à des circonstances inhabituelles ») alors que rien d'exceptionnel ne se produit sur le marché.

Risque de change L'évolution des taux de change peut réduire les plus-values d'un investissement ou augmenter ses pertes, parfois dans une large mesure. Les taux de change peuvent fluctuer rapidement et de manière imprévisible. Les investisseurs sont dès lors exposés au risque de change entre les devises de libellé soit des titres sous-jacents constituant l'indice soit du portefeuille du compartiment (le cas échéant) et la devise de libellé de l'action du compartiment dans laquelle ils ont investi. Le risque de change peut concerner 100 % du compartiment.

Gestion des garanties Le risque de contrepartie lié à des investissements dans des instruments financiers dérivés négociés de gré à gré, à des opérations de prêt de titres et à des conventions de mise en pension est généralement limité par la cession ou l'engagement d'une garantie au bénéfice du Compartiment en question. Toutefois, les opérations peuvent ne pas être entièrement garanties. Les commissions et les rendements dus au Compartiment peuvent ne pas être garantis. Si une contrepartie fait défaut, le Compartiment peut se voir contraint de revendre au cours du marché la garantie reçue. Dans ce cas, le Compartiment pourrait réaliser une perte due, entre autres, à une mauvaise évaluation ou à un mauvais suivi de la garantie, à des fluctuations défavorables des marchés, à une détérioration de la notation de crédit des émetteurs de la garantie ou à une illiquidité du marché sur lequel la garantie est négociée. Des difficultés à vendre la garantie peuvent retarder ou limiter la capacité du Compartiment à satisfaire les demandes de rachat.

Un Compartiment peut également subir des pertes liées au réinvestissement éventuel (s'il est autorisé) des garanties en espèces reçues. Ces pertes peuvent survenir en raison d'une dépréciation des investissements en question. Une dépréciation de ces investissements réduirait le montant de la garantie disponible pour restitution par le Compartiment à la contrepartie, comme le prévoient les conditions de l'opération. Le Compartiment serait tenu de couvrir la différence de valeur entre la garantie reçue à l'origine et le montant disponible pour restitution à la contrepartie, ce qui entraînerait des pertes pour le Compartiment.

Risque de (sous-)dépositaire D'une manière générale, les titres de la SICAV sont détenus pour le compte de ses actionnaires et inscrits au bilan du dépositaire ou sous-dépositaire, séparément des actifs de ces derniers. Cela assure la protection des titres de la SICAV en cas d'insolvabilité du dépositaire ou son sous-dépositaire.

Toutefois, sur certains marchés, où la séparation des actifs n'est pas possible, les titres de la SICAV ne sont pas distincts des actifs du dépositaire ou sous-dépositaire ou sont regroupés avec ceux d'autres clients de ce dernier. La perte éventuelle est alors répartie sur l'ensemble des clients et non pas au seul client dont les titres ont enregistré des pertes.

Risque lié aux instruments dérivés Certains instruments dérivés peuvent se comporter de manière imprévisible ou exposer le compartiment à des pertes nettement supérieures à leur coût.

D'une manière générale, les instruments dérivés sont hautement volatils et non assortis d'un droit de vote. Les cours et la volatilité de nombre d'instruments dérivés (tout particulièrement les swaps de défauts de crédit) peuvent diverger par rapport aux cours et à la volatilité de leurs sous-jacents. Dans des conditions boursières difficiles, il peut être impossible de placer des ordres limitant ou compensant l'exposition au marché ou les pertes liées à certains instruments dérivés.

Instruments dérivés négociés de gré à gré

Les instruments dérivés négociés de gré à gré étant essentiellement des contrats privés liant un compartiment et une ou plusieurs contreparties, ils sont moins strictement réglementés que les titres négociés en Bourse. Les instruments dérivés négociés de gré à gré présentent un risque de contrepartie et un risque de liquidité plus important, et il peut être difficile de contraindre une contrepartie à s'acquitter de ses obligations envers un compartiment. La liste des contrats passés avec des contreparties figure au rapport annuel. Ce risque de défaillance d'une contrepartie est restreint par des limites imposées par la réglementation relative aux instruments dérivés négociés de gré à gré. Des techniques visant à limiter ce risque sont utilisées, telles que des politiques de garanties ou des réinitialisations dans le cadre de contrats de swap de gré à gré.

Si une contrepartie cesse de proposer un instrument dérivé auquel le compartiment envisageait de recourir, le compartiment pourrait ne pas être en mesure de trouver un instrument dérivé comparable ailleurs et pourrait manquer une opportunité de gain ou se retrouver de façon inattendue exposé à des risques ou des pertes, y compris des pertes dues à une position dérivée pour laquelle il n'a pas été capable d'acheter un instrument dérivé compensatoire. Rien ne garantit que la valeur de la garantie détenue correspondra aux sommes dues à la SICAV. La société de gestion applique une décote à toute garantie reçue pour limiter ce risque de contrepartie. La SICAV peut acheter des instruments dérivés négociés de gré à gré par le biais d'une chambre de compensation tenant lieu de contrepartie centrale, de manière à réduire le risque de contrepartie et accroître la liquidité, mais cette solution n'élimine pas entièrement les risques. La contrepartie centrale prélève une marge sur le courtier, qui prélève lui-même une marge sur la SICAV. La SICAV court le risque de perdre ses dépôts de marges initiales et de marge de variation.

Certains instruments dérivés négociés de gré à gré autorisés peuvent être soumis à des fins de compensation à des contreparties centrales de compensation réglementées avec déclaration de certains aspects auprès de référentiels centraux, et des mesures visant à évaluer, à suivre et à atténuer les risques opérationnels et de contrepartie peuvent être prises concernant des instruments dérivés négociés de gré à gré ne faisant pas l'objet d'une compensation obligatoire. Certaines contraintes réglementaires n'étaient pas en place à la date du présent prospectus. Il est difficile d'en prévoir les conséquences exactes pour la SICAV. Ces obligations pourraient entraîner une augmentation des coûts globaux de constitution et d'entretien d'une position en instruments dérivés négociés de gré à gré.

Il faut savoir que la législation exigeant une compensation centrale des instruments dérivés négociés de gré à gré peut à terme empêcher un compartiment de se conformer à ses politiques d'investissement et d'atteindre ses objectifs.

Des investissements en instruments dérivés négociés de gré à gré peuvent également être exposés à un risque d'écarts de valorisation attribuable à l'utilisation de différents modes de valorisation autorisés. Une valorisation incorrecte peut se traduire par une mauvaise comptabilisation des plus-values/moins-values et de l'exposition au risque de contrepartie. Il faut aussi prendre en compte des risques d'ordre légal ou documentaire : les parties peuvent être en désaccord sur l'interprétation des modalités du contrat. D'une manière générale, on limite de tels risques à l'aide de contrats types.

Parce qu'il est, d'une manière générale, difficile pour la SICAV de répartir ses opérations sur instruments dérivés de gré à gré entre de nombreuses contreparties, la dégradation de la situation financière d'une contrepartie donnée peut entraîner des pertes importantes. Inversement, si un compartiment connaît des difficultés financières ou manque à l'une de ses obligations, les contreparties pourraient se refuser à traiter avec la SICAV, compromettant son fonctionnement et sa compétitivité.

Instruments dérivés négociés en Bourse

Si les instruments dérivés négociés en Bourse sont généralement considérés comme moins risqués que les instruments dérivés négociés de gré à gré, ils restent exposés au risque qu'une suspension de la négociation des instruments dérivés ou de leurs actifs sous-jacents empêche le compartiment de réaliser des plus-values ou d'éviter des pertes, ce qui se traduirait par des retards de traitement des demandes de rachat d'actions. Il y a aussi un risque que le règlement d'instruments dérivés négociés en Bourse par le biais d'un système de transfert ne se produise pas au moment ou selon les modalités voulus.

Risque lié aux marchés émergents Les marchés émergents se trouvent à un stade moins avancé de développement que les marchés développés et présentent donc des risques plus importants : risques de marché, risques de liquidité, risques de change, risques de taux d'intérêt, risques de volatilité accrue. Parmi les causes de ces risques :

- instabilité politique, économique ou sociale
- mauvaise gestion budgétaire ou politiques inflationnistes
- évolution défavorable de la réglementation et de la législation, incertitude quant à leur interprétation
- législation ou réglementation mal appliquée, droits des investisseurs non pris en compte au même titre que sur les marchés développés
- frais, coûts de transaction ou taxes excessifs ou saisie inconditionnelle d'actifs
- règles ou pratiques désavantageant les investisseurs étrangers
- informations relatives aux émetteurs incomplètes, trompeuses ou inexactes
- absence d'uniformisation des normes comptables, d'audit et d'information financière
- manipulation des cours par les gros investisseurs
- retards et fermetures de marchés arbitraires
- fraude, corruption, erreurs.

Les pays des marchés émergents peuvent imposer aux étrangers des restrictions en matière de détention de valeurs mobilières, ou avoir mis en place des réglementations moins contraignantes en matière de dépôt, accroissant la vulnérabilité du compartiment en matière de pertes et de recours en justice.

Dans des pays où, du fait de la réglementation ou pour des raisons d'efficacité, le compartiment investit par le biais de certificat représentatif d'actions (certificats négociables émis par les propriétaires des titres sous-jacents), de P-Notes ou d'instruments de même type, il est exposé à des risques qui n'existent pas dans le cas d'un investissement direct. Ces instruments présentant un risque de contrepartie (car leur valeur est fonction de la solvabilité de l'émetteur) et un risque de liquidité peuvent se négocier à des prix inférieurs à la valeur du titre sous-jacent et ne confèrent pas nécessairement au compartiment certains des droits (comme les droits de vote) dont il aurait joui s'il avait détenu directement les titres sous-jacents.

Dans la mesure où les marchés émergents ne sont pas sur le même fuseau horaire que le Luxembourg, le compartiment pourrait réagir en retard à une évolution des cours intervenant hors de ses horaires de fonctionnement.

Aux fins de la gestion des risques, on entend par « marchés émergents » des marchés moins développés tels que la plupart des pays d'Asie, d'Afrique, d'Amérique du Sud et d'Europe orientale, ainsi que des pays aux économies prospères mais qui n'assurent pas un niveau de protection des investisseurs comparable à ce qui se fait en Europe occidentale, aux États-Unis ou au Japon, par exemple.

Risque lié aux actions Les actions peuvent perdre rapidement de la valeur et rester indéfiniment à un cours plancher. D'une manière générale, elles sont plus risquées que les obligations ou les instruments du marché monétaire. Les actions d'entreprises en croissance rapide peuvent être très sensibles aux mauvaises nouvelles, car leur valeur repose pour une bonne part sur l'optimisme des investisseurs. Les actions de sociétés semblant sous-évaluées peuvent le rester.

En cas de faillite ou de restructuration financière d'une société, ses actions peuvent perdre la plus grande partie, voire l'intégralité de leur valeur.

Risque lié à la couverture Des tentatives de couverture (réduction ou élimination de certains risques) peuvent échouer et, si elles fonctionnent, elles éliminent généralement les possibilités de générer des plus-values en même temps que les risques de pertes.

Toute mesure prise par le compartiment pour annuler des risques spécifiques peut manquer d'efficacité, fonctionner par intermittences ou échouer complètement. Une absence de couverture expose le compartiment ou la classe d'actions à des risques supplémentaires.

Le compartiment peut utiliser une couverture au sein de son portefeuille. Concernant l'une quelconque des classes d'actions désignées, le compartiment peut prendre une couverture sur l'exposition de change de la classe (par rapport à la devise de référence du portefeuille, ou par rapport à l'exposition en devise(s) du portefeuille correspondant du compartiment). Toute couverture engendre des coûts qui réduisent la performance de l'investissement.

Risque d'illiquidité Certains titres peuvent être par nature difficiles à valoriser ou à vendre au moment et au prix voulu, tout particulièrement si le volume est important. C'est le cas par exemple des titres considérés comme « illiquides », comme les titres « Rule 144A » ou les titres de tous types issus d'une émission de faible ampleur, négociés par intermittences ou négociés sur des marchés relativement restreints ou aux délais de règlement longs.

Risque lié aux fonds d'investissement C'est le cas de tout fonds d'investissement – un investissement dans le compartiment présente des risques auxquels l'investisseur ne serait pas confronté en investissant directement sur les marchés :

- les actes des autres investisseurs, en particulier d'importantes et soudaines sorties de capitaux, peuvent nuire à la gestion du compartiment et faire baisser sa valeur liquidative ;

- L'investisseur ne peut diriger ou influencer la manière dont les capitaux sont investis dans le cadre du compartiment ;

- les opérations d'achat et de vente du compartiment ne sont pas toujours optimales d'un point de vue fiscal pour un investisseur donné ;

- le compartiment s'inscrit dans un cadre législatif et réglementaire qui limite ses possibilités de recours à des techniques d'investissement susceptibles d'augmenter ses performances ; s'il décide de s'établir dans des pays où les limites sont plus strictes, ses activités d'investissement pourraient s'en trouver encore plus limitées ;

- le compartiment étant basé au Luxembourg, toutes les protections assurées par des réglementations étrangères (y compris, dans le cas d'un investisseur non domicilié au Luxembourg, sa réglementation nationale) ne s'appliquent pas nécessairement ;

- certaines actions s'échangent sur le marché primaire ou ne sont pas cotées en Bourse ; dans ce cas, il n'y a généralement pas d'autre possibilité de liquidation d'une position que d'en demander le rachat, lequel peut faire l'objet de retards et tomber sous le coup de diverses clauses établies par le compartiment ;

- dans la mesure où le compartiment investit dans des OPCVM/OPC, il peut se voir facturer un deuxième niveau de commissions d'investissement, ce qui réduit d'autant les éventuelles plus-values ;

- dans la mesure où le compartiment a recours à des techniques de gestion efficace de portefeuille comme des prêts et emprunts de titres ou des mises et prises en pension ainsi que des TRS, et en particulier s'il réinvestit les garanties liées à ces techniques, il prend des risques de contrepartie, de liquidité, juridiques, liés au (sous-)dépositaire (p. ex. absence de ségrégation des actifs) et d'exploitation pouvant nuire à sa performance. Dans la mesure où les parties liées (sociétés du même groupe que la société de gestion, le gestionnaire d'investissement ou le gestionnaire d'investissement délégué) peuvent intervenir en tant que contreparties ou agents (ou dans tout autre rôle...) dans le cadre d'opérations de gestion efficace de portefeuille, et notamment dans le cadre des opérations de prêt de titres, un risque potentiel de conflit d'intérêts peut survenir. Il incombe à la Société de gestion de gérer tout conflit susceptible de survenir et d'éviter que ces conflits n'aient un effet défavorable sur les actionnaires. Tous les revenus découlant des opérations de mise en pension et de prêt de titres seront restitués au compartiment concerné après déduction de tous les frais et charges d'exploitation directs et indirects. Ces coûts et charges d'exploitation directs et indirects, qui ne comprendront pas de revenus cachés, engloberont les frais et charges devant être versés aux agents ou contreparties à des taux commerciaux normaux. La politique de prévention et de gestion des conflits d'intérêts du groupe Amundi est disponible sur le site Internet d'Amundi (<http://www.amundi.com> ou <http://www.amundi.com>).

- les obligations du gestionnaire d'investissement ou de son représentant envers le compartiment peuvent parfois entrer en conflit avec ses obligations envers d'autres portefeuilles dont il assure la gestion (auquel cas il veille à traiter équitablement chacun d'eux).

Risque High Yield Les titres de créance à haut rendement (high yield) présentent des caractéristiques et des risques spécifiques, y compris des risques liés aux activités d'investissement internationales, comme les fluctuations des devises, les investissements dans des pays aux marchés boursiers de faible ampleur, la liquidité limitée, la volatilité des cours et les restrictions à l'investissement étranger.

Tout investissement dans des titres de créance à haut rendement est exposé à des risques de taux d'intérêt, de change, de marché, de crédit et de sécurité. D'une manière générale, par rapport aux obligations de type « investment grade », les obligations à haut rendement sont mal notées et présentent des rendements supérieurs pour compenser une solvabilité réduite ou un risque de défaut accru.

Risque de taux d'intérêt En général, quand les taux d'intérêt augmentent, la valeur des obligations diminue. Ce risque est en principe d'autant plus important que l'échéance de l'obligation est éloignée.

Risque lié à la réplication de l'indice Les compartiments suivent des indices qui reproduisent les performances des titres sous-jacents, dont les cours fluctuent en permanence et peuvent chuter pour toutes sortes de raisons. Comme les Compartiments suivent l'évolution d'un indice, leur performance suit celle de l'indice, à la hausse comme à la baisse.

Réplication indirecte - incidence en matière d'exposition à l'indice et au risque de contrepartie Lorsque l'exposition du compartiment à l'indice est indirecte (ou repose sur un swap) – en d'autres termes, le compartiment cherche à reproduire la performance de l'indice en investissant dans des instruments financiers dérivés et non pas dans les titres sous-jacents de l'indice.

Une prise de position dans des instruments financiers dérivés (comme les swaps) ne fait pas du compartiment le propriétaire des titres sous-jacents de l'indice : il ne s'agit pas d'un investissement direct dans ces titres. En d'autres termes, le compartiment n'a aucun droit sur les titres sous-jacents de l'indice.

Toutes sommes exigibles par rapport aux actions du compartiment sont donc versées en espèces, et les investisseurs n'ont aucun droit sur les titres sous-jacents de l'indice (voir section « Marché secondaire pour les Compartiments et Actions UCITS ETF »).

Le compartiment est exposé à un risque de crédit sur les contreparties avec lesquelles il traite en ce qui concerne les instruments financiers dérivés de gré à gré (comme les swaps) servant à reproduire la performance de l'indice. Ces dérivés ne bénéficient pas de la protection dont bénéficient des instruments dérivés négociés et compensés en Bourse. La contrepartie des instruments dérivés négociés de gré à gré est la société assurant la transaction et non pas une Bourse de valeurs, de sorte qu'une éventuelle insolvabilité, faillite ou défaillance de cette contrepartie peut valoir des pertes considérables au compartiment. De plus, dans des cas exceptionnels, la contrepartie des instruments dérivés négociés de gré à gré peut se trouver dans l'impossibilité de s'acquitter de ses obligations envers le compartiment pour des raisons réglementaires, ou du fait de l'évolution de la législation fiscale, des normes comptables ou autres. Dans de tels cas, l'exposition du compartiment à l'indice pourrait être interrompue temporairement ou définitivement. L'objectif d'investissement du compartiment pourrait ne pas être atteint et ce dernier pourrait se trouver dans l'impossibilité de récupérer d'éventuelles pertes, étant entendu que le swap fait l'objet d'une révision quotidienne et que le risque de contrepartie est limité à 10 %.

Risque de levier Toute exposition nette du compartiment dépassant sa valeur liquidative accroît la volatilité du cours de son action.

Dans la mesure où le compartiment a recours à des instruments dérivés pour accroître son exposition nette à un marché, à un taux, à un panier de titres ou à toute autre référence, les fluctuations du cours de la référence en question sont amplifiées au niveau de ce compartiment.

Risque de liquidité de la place de cotation Le cours des actions UCITS ETF ne correspond pas nécessairement à sa valeur liquidative indicative. La liquidité des parts du compartiment sur une place boursière peut souffrir de toute suspension éventuelle, dont les causes peuvent être diverses :

- i) suspension ou arrêt du calcul de l'indice par le fournisseur ;
- ii) suspension du ou des marchés sur lesquels sont cotés les titres sous-jacents de l'indice ;
- iii) place de cotation dans l'incapacité d'obtenir ou de calculer la valeur liquidative indicative du compartiment ;
- iv) violation par un teneur de marché des règles en vigueur sur la place de cotation ;
- v) défaillance de systèmes, en particulier panne informatique ou électronique sur la place de cotation ;
- vi) toute autre circonstance s'opposant au calcul de la valeur liquidative indicative du compartiment ou la négociation de ses parts.

Risque de gestion L'équipe de gestion du compartiment peut se tromper dans ses analyses, hypothèses ou projections.

Les projections peuvent porter sur toutes sortes de tendances : secteur, marché, économie, démographie, etc.

Risque de marché

Les cours de nombreux titres fluctuent en permanence et peuvent chuter pour toutes sortes de raisons.

En voici quelques-unes :

- conjoncture politique et économique ;
- politique gouvernementale ;
- évolution de la technologie et des pratiques commerciales ;
- évolution démographique ou culturelle ;
- catastrophes naturelles ou non ;
- conditions climatiques ;
- découvertes scientifiques ou autres ;
- coûts et approvisionnements d'énergie, de matières premières et de ressources naturelles.

Le risque de marché peut avoir des effets immédiats ou progressifs, à court terme ou à long terme, restreints ou larges.

Risque lié aux MBS / ABS / TBA Les titres adossés à des hypothèques (MBS) et à des actifs (ABS) sont généralement exposés à un risque de remboursement anticipé et de prolongation, et peuvent présenter des risques de liquidité, de crédit et de taux d'intérêt supérieurs à la moyenne.

Les MBS (cette catégorie englobe les obligations garanties par hypothèque, ou « CMO ») et les ABS sont des participations dans un groupe de dettes : débits, créances de cartes de crédit, prêts automobiles, prêts étudiants, contrats de location de matériel, crédits hypothécaires et prêts sur valeurs domiciliaire.

Quand les taux d'intérêt chutent, ces titres sont souvent remboursés de manière anticipée car les détenteurs de crédits hypothécaires et autres emprunteurs refinancent les dettes sous-jacentes au titre. Quand les taux d'intérêt augmentent, les détenteurs des crédits sous-jacents ne les refinancent généralement pas compte tenu du niveau inférieur de leurs taux d'intérêt.

Les MBS et ABS présentent par ailleurs une qualité crédit généralement inférieure à celle de beaucoup d'autres types de titres de créance. Si les dettes sous-jacentes à un MBS ou ABS deviennent irrécouvrables, les titres concernés perdent tout ou partie de leur valeur.

Dans le cas des titres TBA (« To Be Announced »), le gestionnaire du compartiment ne sait qu'après 48 heures après avoir passé commande quels MBS ou ABS lui seront fournis, ce qui l'empêche de prendre des mesures visant à faire face à une éventuelle dépréciation d'un titre spécifique durant ces 48 heures.

Risque de remboursement anticipé et de prolongation Toute évolution inattendue des taux d'intérêt peut nuire à la performance des titres d'emprunt rachetables (titres dont les émetteurs sont en droit de rembourser le capital avant l'échéance).

Quand les taux d'intérêt chutent, les émetteurs ont tendance à racheter ces titres et à en émettre de nouveaux à des taux inférieurs. Dans un tel cas, le compartiment peut se voir contraint de réinvestir les sommes ainsi perçues, à un taux d'intérêt moindre (« risque de remboursement anticipé »).

Inversement, quand les taux d'intérêt augmentent, les emprunteurs ne cherchent généralement pas à rembourser de manière anticipée des crédits hypothécaires à faibles taux. Il se peut dès lors que le compartiment ne génère que de faibles rendements le temps que les taux d'intérêt baissent ou que les titres arrivent à l'échéance (« risque de prolongation »). Cela peut aussi le contraindre à vendre les titres à perte ou à renoncer à des investissements susceptibles de mieux se comporter.

Les cours et rendements des titres rachetables correspondent généralement à l'hypothèse qu'ils seront remboursés avant l'échéance. Si ce remboursement anticipé se produit au moment prévu, le compartiment ne subit en principe pas de conséquences négatives. Mais s'il intervient nettement plus tôt ou plus tard que prévu, cela peut vouloir dire que le compartiment a payé ces titres trop cher. D'autres facteurs encore peuvent déclencher un remboursement anticipé ou en déterminer la date : présence ou absence d'une clause de rachat facultatif ou de remboursement anticipé obligatoire, taux de défaillance des actifs sous-jacents, nature de toute rotation de ces derniers, notamment. Les questions de remboursement anticipé et de prolongation peuvent également influencer sur la durée du compartiment, augmentant ou réduisant de manière indésirable la sensibilité aux taux d'intérêt. Dans certaines circonstances, des taux qui n'augmentent ou ne baissent pas au moment attendu peuvent créer des risques de remboursement anticipé ou de prolongation.

Risque immobilier Les investissements immobiliers et assimilés peuvent pâtir de toute dégradation de la valeur d'un quartier ou d'une propriété.

En particulier, des participations dans l'immobilier ou dans des entreprises ou titres de ce secteur (y compris participations dans des crédits hypothécaires) peuvent subir de plein fouet les effets de catastrophes naturelles, de crises économiques, d'une saturation de l'offre, de modifications de zonage, de hausses d'impôts, de tendances démographiques ou sociales, des contaminations environnementales, de défauts de paiement sur crédits hypothécaires, d'erreurs de gestion, ou tout autre facteur susceptible d'affecter la valeur de marché ou les flux de trésorerie de l'investissement.

Réplication de l'indice par échantillonnage La réplication d'un indice, qui consiste à investir dans un portefeuille constitué de tous les titres composant l'indice en question, peut être coûteuse et n'est pas toujours possible. Dans certaines circonstances, le gestionnaire du compartiment peut mettre en œuvre des méthodologies d'optimisation, reposant par exemple sur l'échantillonnage. Il tente ainsi de reproduire le rendement de l'indice,

i) en investissant dans des valeurs mobilières représentatives qui font partie de l'indice de référence, mais éventuellement avec des pondérations différentes, et/ou ;

ii) en investissant dans un portefeuille de valeurs mobilières ne figurant pas nécessairement dans l'indice, ou d'autres actifs admissibles tels que des instruments financiers dérivés.

Le compartiment s'efforce de reproduire la performance de l'indice en suivant une stratégie d'échantillonnage, mais rien ne garantit qu'il parviendra à une réplication exacte, le compartiment peut aussi être confronté à un risque d'augmentation de l'écart de suivi qui correspond au risque le compartiment, de temps en temps, ne réplique pas exactement la performance de l'indice.

Risque lié aux petites et moyennes capitalisations Les actions de sociétés de petite et moyenne capitalisation peuvent être plus volatiles que celles de sociétés de plus grande envergure.

Les PME disposent souvent de ressources financières moindres, existent depuis moins longtemps et sont moins diversifiées, ce qui les expose davantage au risque de faillite ou d'autres problèmes irréversibles ou de long terme. Les titres récemment introduits en Bourse peuvent présenter une volatilité élevée et s'avérer difficiles à évaluer du fait de l'absence d'historique de cotation et d'un relatif manque d'information publique.

Risque lié au style Les différents « styles » d'investissement adoptés varient en fonction des conditions boursières et de la confiance des investisseurs.

Par exemple, un portefeuille axé croissance peut à certains moments faire moins bien qu'un portefeuille axé valeur, ou inversement, voire parfois être à la traîne du marché dans son ensemble.

Les titres considérés comme sous-valorisés peuvent le rester indéfiniment, à moins qu'on ne s'aperçoive simplement que cette valorisation leur correspond totalement. Dans le cas de titres présentant des possibilités de croissance supérieures à la moyenne, une portion importante du cours peut reposer sur un grand optimisme quant à leurs performances à venir, de sorte que le cours peut chuter rapidement s'il apparaît ensuite que cet optimisme ne se justifiait pas.

Risque d'investissement durable

La société de gestion prend en compte les principales incidences négatives des investissements sur les facteurs de durabilité lors de la sélection de l'indice dont la performance est répliquée.

Comme indiqué dans la description du compartiment concerné, certains compartiments sont établis selon (i) des politiques d'investissement visant à promouvoir des caractéristiques environnementales et sociales ou (ii) un objectif de réduction des émissions de carbone. Pour ces compartiments, le gestionnaire d'investissement concerné exclut les titres conformément à la liste d'exclusion de la société de gestion telle qu'elle figure dans la Politique d'investissement responsable décrite ci-dessus.

Certains compartiments et indices répliqués peuvent avoir un univers d'investissement axé sur des sociétés qui répondent à des critères spécifiques, y compris des scores ESG, qui se rapportent à certains thèmes de développement durable et qui démontrent leur adhésion aux pratiques environnementales, sociales et de gouvernance d'entreprise. Par conséquent, l'univers de ces compartiments et indices peut être plus petit que celui d'autres compartiments et indices. Ces compartiments et indices peuvent (i) sous-performer le marché dans son ensemble si de tels investissements sous-performent le marché et/ou (ii) sous-performer par rapport à leur indice parent ou à l'univers éligible à l'indice qui n'utilisent pas les critères ESG et/ou pourraient amener le compartiment à vendre des investissements dont les performances actuelles et ultérieures sont bonnes en raison d'inquiétudes liées aux critères ESG.

L'exclusion ou la cession de titres d'émetteurs ne répondant pas à certains critères ESG de la méthodologie de l'indice ou de l'univers d'investissement du compartiment peut entraîner, pour l'indice et le compartiment, une performance différente de celle des indices et fonds similaires qui ne disposent pas d'une telle Politique d'investissement responsable ou d'une telle composante ESG dans la méthodologie de leur indice et qui n'appliquent pas de critères de sélection ESG lors de la sélection des investissements.

Les compartiments voteront par procuration d'une manière qui soit conforme aux critères d'exclusion ESG pertinents, qui peuvent ne pas toujours être compatibles avec l'optimisation de la performance à court terme de l'émetteur concerné. De plus amples informations concernant la politique de vote ESG d'Amundi sont disponibles sur www.amundi.com.

La sélection des actifs peut s'appuyer sur un processus de notation ESG propriétaire (tel que celui du fournisseur de l'indice) qui repose partiellement ou totalement sur des données tierces. Les données fournies par des tiers peuvent être incomplètes, inexactes ou indisponibles et, par conséquent, il existe un risque que le Gestionnaire d'investissement évalue de manière incorrecte un titre ou un émetteur.

Risque en matière de durabilité Événement ou situation dans le domaine environnemental, social ou de la gouvernance qui, s'il survient, pourrait avoir une incidence négative importante, réelle ou potentielle, sur la valeur de l'investissement ; cela comprend notamment les risques liés au changement climatique, à l'épuisement des ressources naturelles, à la dégradation de l'environnement, aux violations des droits de l'homme, à la corruption et aux actes de corruption, ainsi qu'aux questions sociales et de personnel.

Utilisation de techniques et d'instruments :

- **Risque de prêt de titres** Les titres prêtés peuvent ne pas être restitués du tout ou dans les délais en cas de défaut, de faillite ou d'insolvabilité de l'emprunteur, et les droits sur la garantie peuvent être perdus en cas de défaut de l'agent de prêt. Si l'emprunteur ne parvient pas à restituer les titres prêtés par un compartiment, il existe un risque que la garantie reçue puisse être réalisée à une valeur inférieure à celle des titres prêtés, que cela soit lié à une mauvaise évaluation de la garantie, à des fluctuations défavorables de la valeur de la garantie sur le marché, à une détérioration de la notation de crédit de l'émetteur de la garantie ou à une illiquidité du marché sur lequel la garantie est négociée. Les compartiments peuvent réinvestir la garantie en espèces reçue des emprunteurs. Le réinvestissement de la garantie en espèces reçue dans le cadre d'opérations de prêt de titres comporte des risques associés au type d'investissement effectué et le risque que la valeur au moment de la restitution de la garantie en espèces réinvestie soit inférieure au montant dû aux contreparties, et peut créer un effet de levier qui sera pris en compte dans le calcul de l'exposition globale du Fonds. Les retards de restitution des titres prêtés peuvent limiter la capacité du compartiment à respecter les obligations de livraison au titre des ventes de titres ou les obligations de paiement découlant des demandes de rachat. Le prêt de titres comporte également des risques opérationnels tels que le non-règlement d'instructions associées au prêt de titres. Ces risques opérationnels sont gérés au moyen de procédures, de contrôles et de systèmes mis en œuvre par l'agent de prêt de titres et la Société de gestion. L'utilisation d'opérations de prêt de titres comporte également des risques juridiques. La caractérisation d'une transaction ou la capacité juridique d'une partie à y prendre part sont susceptibles de rendre le contrat financier inapplicable et l'insolvabilité ou la faillite d'une contrepartie pourraient empêcher l'application de droits contractuels autrement applicables. L'utilisation d'opérations de prêt de titres comporte également un risque opérationnel, c'est-à-dire le risque de pertes du fait d'erreurs, de perturbations de service ou d'autres pannes, ainsi que de situations irrégulières telles que fraude, corruption, cybercriminalité, instabilité, terrorisme, etc. au cours du processus de règlement et de comptabilisation. Un compartiment qui conclut des opérations de prêt de titres peut également être exposé au risque de (sous-)dépositaire, c'est-à-dire au risque de perte sur des actifs conservés en dépôt en cas d'insolvabilité, de négligence, de fraude, de mauvaise administration ou de tenue inadéquate des registres d'un dépositaire (ou d'un sous-dépositaire).

Risque de volatilité L'évolution des tendances à la volatilité des marchés concernés peut entraîner des changements soudains et/ou importants au niveau du cours.

RISQUES LIÉS À DES CONDITIONS DE MARCHÉ INHABITUELLES

Les risques présentés dans cette section sont généralement absents en conditions normales (mais peuvent être présents dans une mesure limitée). Dans des circonstances inhabituelles, toutefois, ces risques figurent parmi les plus graves.

Risque de contrepartie Une organisation avec laquelle traite le compartiment (par exemple, conclure des contrats dérivés négociés de gré à gré ou des techniques de gestion efficace de portefeuille telles que des opérations de mise en pension ou de prêt de titres) pourrait ne plus vouloir ou ne plus pouvoir s'acquitter de ses obligations envers le compartiment.

Risque de défaut Les émetteurs de certaines obligations peuvent se trouver dans l'impossibilité de verser les sommes dues.

Risque de liquidité N'importe quel titre peut devenir difficile à valoriser ou à vendre au moment et au prix voulu.

Le risque de liquidité peut empêcher le compartiment de verser les produits de rachat dans les délais énoncés dans le prospectus.

Risque juridique L'utilisation de techniques de gestion efficace de portefeuille et d'instruments financiers dérivés comporte des risques juridiques. La caractérisation d'une transaction ou la capacité juridique d'une partie à y prendre part sont susceptibles de rendre le contrat financier inapplicable et l'insolvabilité ou la faillite d'une contrepartie pourraient empêcher l'application de droits contractuels autrement applicables.

Risque opérationnel Dans tout pays, mais particulièrement sur les marchés émergents, le compartiment peut subir des pertes du fait d'erreurs, d'absence ou d'impossibilité de ségrégation des actifs, de perturbations de services ou de pannes, ainsi que de situations irrégulières telles que fraude, corruption, cybercriminalité, instabilité, terrorisme, etc. Le risque d'exploitation peut entraîner des erreurs au niveau du compartiment : valorisation, fixation des prix, comptabilité, déclarations fiscales, reporting financier, négociation, etc. Les risques opérationnels peuvent longtemps passer inaperçus, et même une fois ces risques détectés, obtenir des responsables une indemnisation rapide ou adaptée peut s'avérer impossible.

Risque lié aux pratiques standard Des pratiques de gestion des investissements éprouvées en conditions normales peuvent s'avérer parfois inefficaces ou nuisibles.

POLITIQUES GÉNÉRALES D'INVESTISSEMENT

Chaque compartiment, ainsi que la SICAV elle-même, doit respecter à la lettre la législation et la réglementation européenne et luxembourgeoise, ainsi que diverses circulaires, normes techniques et autres exigences. Cette section présente sous forme synthétique les exigences de la loi de 2010 (principal texte législatif régissant les opérations d'un UCITS) en matière de gestion de portefeuille, ainsi que les exigences AEMF en matière de surveillance et de gestion des risques. En cas de divergence, le texte de loi (qui est en français) fait foi.

En cas de violation patente de la loi de 2010, tout compartiment concerné doit attribuer la priorité dans ses opérations et décisions de gestion au fait de se conformer à ces règles, en prenant toujours en compte les intérêts de ses actionnaires. Sauf mention contraire, tous les pourcentages et restrictions concernent chaque compartiment pris individuellement.

VALEURS MOBILIÈRES ET OPÉRATIONS AUTORISÉES

Le tableau ci-dessous décrit les types de titres et de transactions autorisés aux UCITS en vertu de la loi de 2010. La plupart des compartiments se fixent des limites plus restrictives par certains côtés, en fonction de leurs objectifs et de leur stratégie. Il est interdit à tout compartiment de procéder aux investissements décrits aux lignes 6 et 9, à moins de se conformer aux dispositions de la section « Descriptions des compartiments ». Tout recours à un titre ou à une technique doit cadrer avec les politiques et restrictions du compartiment en matière d'investissement. Un compartiment qui investit ou est commercialisé dans des pays hors UE peut y faire l'objet d'exigences supplémentaires qui ne sont pas décrites dans le présent document.

Un compartiment n'est pas tenu de respecter des limites d'investissement lors de l'exercice des droits de souscription, pour autant qu'il remédie à toute violation (voir ci-dessus). Il est interdit aux compartiments de faire l'acquisition d'actifs caractérisés par une responsabilité illimitée, comme de souscrire les titres d'autres émetteurs.

À l'exception des situations de conditions de marché exceptionnellement défavorables où une violation temporaire de la limite de 20 % est exigée par les circonstances et justifiée eu égard aux intérêts des actionnaires, les compartiments de la Société peuvent détenir jusqu'à 20 % de leur actif net dans des dépôts bancaires à vue accessibles à tout moment, afin de couvrir les paiements courants ou exceptionnels, ou pendant le temps nécessaire pour réinvestir dans des actifs éligibles ou pendant une période strictement nécessaire en cas de conditions de marché défavorables.

Titre / Opération	Exigences	
1. Valeurs mobilières et instruments du marché monétaire	Doivent être cotés ou négociés sur une Bourse de valeurs officielle dans un État admissible, ou se négocier sur un marché réglementé d'un État admissible qui fonctionne sur une base régulière, est agréé et est ouvert au public.	Les titres récemment émis doivent contenir dans leurs conditions d'émission l'engagement qu'une demande sera introduite en vue de l'admission à la cote officielle d'une Bourse ou d'un marché réglementé dans un État éligible et doivent obtenir cette admission dans les 12 mois qui suivent l'émission
2. Instruments du marché monétaire non conformes aux exigences de la ligne ⁽¹⁾	Doivent être soumis (soit au niveau des titres, soit au niveau de l'émetteur) à une réglementation visant à protéger les investisseurs et l'épargne, et doivent aussi remplir l'un des critères suivants : <ul style="list-style-type: none"> émis ou garantis par une administration centrale, régionale ou locale, par la banque centrale d'un État membre de l'UE, par la Banque centrale européenne, par la Banque européenne d'investissement, par l'Union européenne, par un organisme public international dont font partie un ou plusieurs États membres de l'UE, par une nation souveraine ou, dans le cas d'un État fédéral, par un des membres composant la fédération ; émis par un émetteur ou une entreprise dont les titres répondent aux critères décrits au point 1 ci-dessus ; émis ou garantis par un émetteur soumis aux règles de surveillance prudentielle de l'UE ou d'autres règles prudentielles considérées comme équivalentes par la CSSF. 	Également possible si l'émetteur appartient à une catégorie approuvée par la CSSF, est soumis à des règles de protection des investisseurs équivalentes à celles décrites ci-contre et remplit l'un des critères suivants : <ul style="list-style-type: none"> émis par une société dont le capital et les réserves s'élèvent au moins à 10 millions d'EUR et qui publie ses comptes annuels ; émis par une entité qui se consacre au financement d'un groupe de sociétés dont au moins une est cotée en Bourse ; émis par une société qui se consacre au financement de véhicules de titrisation bénéficiant d'une ligne de financement bancaire.
3. Parts d'UCITS ou UCIs sans lien avec la SICAV	Doivent être agréés par un État membre de l'UE ou par un État qui, du point de vue de la CSSF, présente une législation équivalente et un niveau adapté de coopération entre autorités. Doivent publier des rapports annuels et semestriels. Doivent être tenus par leurs Statuts à ne pas investir plus de 10 % de leurs actifs dans d'autres UCITS ou UCIs.	Doivent être soumises à un contrôle prudentiel et à une protection des investisseurs pour un UCITS au sein de l'UE ou à des règles équivalentes en dehors de l'UE (en particulier concernant la ségrégation des actifs, les emprunts, les prêts et les ventes à découvert de valeurs mobilières et d'instruments du marché monétaire).
4. Parts d'UCITS ou UCIs liés à la SICAV	Doivent satisfaire à toutes les exigences de la ligne 3. L'UCITS/UCIs ne peut facturer de frais pour la souscription, l'échange ou le rachat des actions.	Le prospectus de tout compartiment ayant pris d'importantes participations dans d'autres UCITS/UCIs doit indiquer le montant maximum des frais de gestion le concernant comme ceux concernant les UCITS/UCIs dans lesquels il entend investir.
5. Parts d'autres compartiments de la SICAV	Doivent satisfaire à toutes les exigences des lignes 3 et 4. Le compartiment cible ne peut investir en retour dans le compartiment acheteur (propriété croisée).	Le compartiment acheteur renonce à tous les droits de vote des actions dont il fait l'acquisition. Ces actions ne sont pas considérées comme des actifs du

¹ On considère qu'un UCITS/UCIs est lié à la SICAV s'ils sont tous deux gérés ou contrôlés par une même société de gestion ou par des sociétés de gestion affiliées, ou encore si la SICAV détient, directement ou indirectement, plus de 10 % du capital ou des droits de vote de l'UCITS/UCIs.

	Au moment de l'investissement, le compartiment cible ne doit pas avoir investi plus de 10 % de son actif dans un autre compartiment.	compartiment acheteur aux fins des seuils de détention. Le respect de ces exigences dégage la SICAV des exigences de la Loi du 10 août 1915.
6. Immobilier et matières premières, y compris métaux précieux	Exposition autorisée uniquement par le biais de valeurs mobilières, d'instruments dérivés et autres types d'investissements admissibles.	La SICAV peut acheter directement les biens immobiliers qui lui sont nécessaires pour fonctionner. La détention de métaux précieux et de matières premières, directement ou par le biais de certificats, est interdite.
7. Dépôts auprès d'établissements de crédit	Doivent pouvoir être retirés sur demande et ne pas présenter une échéance supérieure à 12 mois.	Les établissements bancaires doivent être domiciliés dans un État membre de l'UE ou, si ce n'est pas le cas, être assujettis aux règles prudentielles de l'UE ou à d'autres règles prudentielles admises comme équivalentes par la CSSF
8. Liquidités détenues à titre accessoire	Dépôts bancaires à vue accessibles à tout moment	
9. Instruments financiers dérivés, y compris instruments assimilables donnant lieu à un règlement en espèces	Les investissements ou indicateurs de référence sous-jacents doivent être ceux décrits aux lignes 1, 2, 3, 4, 6 et 7, ou être des indices, taux d'intérêt, taux de change ou devises. Dans tous les cas, ces investissements ou indicateurs, et tous investissements s'y rapportant, doivent entrer dans le cadre des investissements du compartiment hors instruments dérivés. L'exposition totale ne doit pas dépasser 100 % de l'actif total du compartiment.	Les instruments dérivés négociés de gré à gré doivent satisfaire aux critères suivants : <ul style="list-style-type: none"> • relever de catégories agréées par la CSSF • faire l'objet de valorisations quotidiennes fiables, précises et indépendantes • pouvoir être clôturées (vendues, liquidées, etc.) à la juste valeur à tout moment • avoir des contreparties assujetties à une supervision prudentielle • avoir des profils de risque réellement mesurables • présenter un risque de contrepartie non supérieur à 10 % de l'actif du compartiment si la contrepartie est un établissement de crédit, ou à 5 % pour les autres contreparties
10. Valeurs mobilières et instruments du marché monétaire non conformes aux exigences des lignes 1, 2, 6 et 7	Maximum 10 % de l'actif du compartiment.	
11. Prêt et emprunt de titres, conventions de prise et de mise en pension	Les volumes de transactions ne doivent pas empêcher le compartiment de mener sa politique d'investissement ni de s'acquitter de ses obligations de rachat.	La garantie en espèces doit être investie dans des positions courtes de haute qualité Prêter à des tiers ou garantir leurs emprunts pour toute autre raison est interdit.
12. Techniques et instruments de gestion efficace de portefeuille	Doivent concerner des valeurs mobilières ou des instruments du marché monétaire.	Cette catégorie comprend les instruments dérivés. Voir « Informations supplémentaires sur les instruments dérivés et techniques » ci-après.
13. Emprunt	À l'exception des prêts croisés servant à acquérir des devises, tous les emprunts doivent être temporaires et se limiter à 10 % de l'actif net du compartiment.	

EXIGENCES EN MATIÈRE DE DIVERSIFICATION

Pour des raisons de diversification, un compartiment ne peut investir plus d'une proportion donnée de son actif dans une société/catégorie de titres. Dans les deux tableaux ci-dessous, par « société » on entend une entreprise donnée, à l'exception des limites de 20 % de la colonne « global », qui sont suivies au niveau du groupe ou un niveau consolidé. Ces règles de diversification ne s'appliquent pas pendant les six premiers mois de fonctionnement d'un compartiment.

Investissement/exposition maximum. en % de l'actif du compartiment.

Catégories de titres	Dans un Émetteur quelconque	Global	autre
A. Valeurs mobilières et instruments du marché monétaire émis ou garantis par un État, une autorité publique locale au sein de l'UE, ou une instance internationale à laquelle appartient au moins un État membre de l'UE.	35 %		Un compartiment peut investir dans seulement six émissions si les investissements sont effectués dans le respect du principe de la répartition des risques et remplissent les critères suivants : 1. les titres sont des valeurs mobilières ou des instruments du marché monétaire émis ou garantis par un État, une autorité publique locale au sein de l'UE, ou une instance internationale à laquelle appartient au moins un État membre de l'UE ; 2. le compartiment n'investit pas plus de 30 % dans une émission donnée
B. Obligations garanties* et obligations émises avant le 8 juillet 2022 et soumises par la loi à des règles destinées à protéger les investisseurs et émises par un établissement de crédit domicilié dans l'UE.	25 %		80 % en obligations de tous les émetteurs ou sociétés dans lesquels le compartiment a investi plus de 5 % de ses actifs.
C. Tous types de valeurs mobilières et d'instruments du marché monétaire à l'exception des types décrits aux lignes A et B ci-dessus.	10 %		20 % dans tous les titres issus d'un émetteur unique. 40 % au total en titres de tous les émetteurs ou sociétés dans lesquels le compartiment a investi plus de 5 % de ses actifs.
D. Dépôts auprès d'établissements de crédit.	20 %	20 %	
E. Instruments dérivés de gré à gré dont la contrepartie est un établissement de crédit (voir définition à la ligne 7 du tableau précédent).	Exposition de 10 %		
F. Instruments dérivés de gré à gré adossés à d'autres types de contreparties.	Exposition de 5 %		
G. Parts d'UCITS ou UCIs (voir définitions aux lignes 3 et 4 du tableau précédent).	20 %	10 % Si la description du compartiment le permet, cette limite peut être portée à 30 % en UCIs, et à 100 % en UCITS.	Tout compartiment d'un UCIs dont les actifs sont distincts est considéré comme un UCIs à part entière. Les actifs détenus par l'UCITS/UCIs ne sont pas pris en compte dans le cadre des exigences énoncées aux lignes A - F de ce tableau.

* Obligations relevant de la définition des obligations garanties au point (1) de l'Article 3 de la Directive (UE) 2019/2162 du Parlement européen et du Conseil du 27 novembre 2019 sur l'émission et le contrôle public des obligations garanties

** Les émetteur obligataires doivent placer les produits de leurs offres de manière à maintenir une couverture responsabilité complète et à donner la priorité au remboursement des investisseurs en cas de faillite.

FONDS D'INDICE

Composantes	Pondération maximale de l'Indice		
	Pour une composante quelconque	Pour une composante unique	Autres conditions
A. Valeurs mobilières et instruments du marché monétaire définis aux lignes 1 et 2 du tableau des titres et opérations autorisées	20 %	Jusqu'à 35 % dans des circonstances exceptionnelles, par exemple quand un titre jouit d'une position très dominante sur le marché réglementé où il se négocie.	
B. Parts d'UCITS ou UCIs			
C. Instruments dérivés (de gré à gré ou négociés sur un marché réglementé)			
D. Actifs admissibles hors article 41(1) de la Loi de 2010			

Facteurs pouvant influencer sur la capacité des compartiments à répliquer les performances des indices :

La capacité du Compartiment à répliquer la performance de l'indice peut être affectée par les facteurs suivants :

les repondérations de l'indice suivi par le compartiment peuvent générer des frais de transaction/négociation/timbres ;
facturation de frais de Bourse ;
divergences de valorisation trop peu importantes pour entraîner la suspension du calcul de la valeur liquidative du compartiment. De telles divergences peuvent être le fait de l'indisponibilité temporaire de certains composants de l'indice, ou de circonstances exceptionnelles pouvant distordre les pondérations, notamment en cas de suspension ou perturbation temporaire de la cotation des titres de l'indice.

LIMITES DESTINÉES À ÉVITER TOUTE INFLUENCE SIGNIFICATIVE

Ces limites, qui sont d'application au niveau de la SICAV, visent à éviter les risques auxquels cette dernière ainsi que l'émetteur pourraient être exposés si elle devait détenir un pourcentage important d'un titre/émetteur donné.

Catégories de titres

Participation maximale, en % de la valeur totale des titres émis

Titres avec droit de vote	Volume inférieur au niveau qui donnerait à la SICAV une influence importante sur la gestion	<p>Ne pas tenir compte de ces limites au moment de l'achat si le calcul n'est pas encore possible</p> <ul style="list-style-type: none"> - titres décrits à la ligne A du tableau précédent - parts de fonds UE qui constituent l'unique véhicule par le biais duquel un compartiment peut investir dans le pays d'origine de ces fonds, et qui sont conformes aux dispositions des articles concernés de la Loi de 2010
Titres sans droit de vote d'un Émetteur quelconque	10 %	
Titres de créance d'un émetteur quelconque	10 %	
Instruments du marché monétaire d'un émetteur quelconque	10 %	
Parts d'un UCITS ou UCIs quelconque	25 %	

FONDS NOURRICIERS

La SICAV peut créer des compartiments ayant qualité de fonds maître ou fonds nourricier. Elle peut également convertir des compartiments en fonds nourriciers, ou affecter un fonds nourricier à un autre fonds maître. Les règles ci-dessous concernent tout compartiment ayant qualité de fonds nourricier.

Titre	Exigences d'investissement	Autres conditions
Parts du fonds maître.	Au moins 85 % de l'actif.	
Instruments dérivés et liquidités détenues à titre accessoire	Maximum 15 % de l'actif.	Les dérivés doivent uniquement servir à des fins de couverture. Concernant la mesure de l'exposition des instruments dérivés, le compartiment doit combiner son exposition directe et l'exposition liée au fonds maître.

Le fonds maître et le fonds nourricier doivent avoir en commun les mêmes jours ouvrables, jours de valorisation et exercice comptable. Les heures limites d'acceptation des ordres pour leur traitement doivent être coordonnées afin que les ordres pour les actions du fonds nourricier puissent être traités et que les ordres en résultant pour des actions du fonds maître puissent être passés avant les heures limites d'acceptation du fonds maître.

GESTION ET SUIVI DE L'EXPOSITION GLOBALE

La société de gestion suit un processus de gestion du risque approuvé et surveillé par son conseil d'administration, qui lui permet de contrôler le profil de risque global de chaque compartiment. Des calculs de risque ont lieu chaque jour de négociation.

Nous allons le voir, il y a trois méthodes de mesure des risques possibles. La société de gestion choisit celle que suivra chaque compartiment compte tenu de sa stratégie d'investissement. Quand un compartiment a avant tout recours à des instruments dérivés à des fins de couverture et de gestion efficace de portefeuille, il adopte généralement la méthode dite des engagements. Quand un compartiment peut faire une utilisation intensive des instruments dérivés, la méthode choisie est généralement celle de la VaR, à moins que sa gestion ne repose sur un indice de référence, auquel cas la méthode est celle de la VaR relative.

Le conseil d'administration peut exiger d'un compartiment qu'il utilise une méthode supplémentaire (à titre indicatif uniquement, et non pas pour assurer la conformité), et peut lui en imposer une autre s'il considère que la première ne correspond plus à l'exposition au marché globale du compartiment.

Méthode	Description
Valeur exposée au risque absolue (VaR absolue)	Le compartiment cherche à estimer la perte maximale qu'il pourrait subir sur un mois (soit 20 jours de Bourse), l'exigence étant que pour 99 % du temps, les pires résultats qu'il pourrait enregistrer ne dépassent pas une baisse de 20 % de la valeur liquidative.
Valeur exposée au risque relative (VaR relative)	Le compartiment cherche à estimer la perte maximale qu'il pourrait subir en sus de la perte maximale estimative d'un indice de référence (généralement un indice boursier ou une combinaison d'indices boursiers). Le compartiment calcule le montant qui, à 99 % de certitude, correspondra à sa contre-performance maximale par rapport à l'indice de référence sur un mois (20 jours de Bourse). La VaR absolue du compartiment ne doit pas être supérieure à deux fois celle de l'indice de référence.
Engagement	Le compartiment calcule toutes les expositions aux instruments dérivés comme s'il s'agissait d'investissements directs dans les positions sous-jacentes. Il peut ainsi tenir compte des effets de toute position de couverture ou de compensation, ainsi que de positions prises dans un souci de gestion efficace de portefeuille. Tout compartiment adoptant cette méthode doit veiller à ce que son exposition boursière liée à des engagements sur instruments dérivés ne soit pas supérieure à 210 % de son actif total (100 % = investissements directs, 100 % = instruments dérivés et 10 % = emprunts).

Tout compartiment recourant à la méthode de la VaR absolue ou relative doit aussi calculer son niveau de levier brut estimatif, indiqué dans les « Descriptions des compartiments ». Dans certaines circonstances, le levier brut peut dépasser ce pourcentage. Ce pourcentage de levier ne correspond pas nécessairement au profil de risque des compartiments, et doit être pris en compte dans le contexte de la politique et des objectifs du compartiment. Le levier brut mesure l'usage global qui est fait des instruments dérivés. Il correspond à la somme des expositions notionnelles des instruments dérivés concernés, sans la compensation qui permettrait de considérer que des positions contraires s'annulent mutuellement. Ce calcul ne prenant en compte ni l'évolution du risque d'investissement d'un instrument dérivé donné, ni les différentes sensibilités de l'exposition notionnelle de l'instrument dérivé aux fluctuations des cours, il ne sera pas nécessairement représentatif de niveau effectif de risque d'investissement d'un compartiment. Le mix des instruments dérivés et les raisons d'y recourir peuvent varier selon les conditions de marché.

À des fins de conformité et de suivi des risques, tout instrument dérivé intégré à des valeurs mobilières ou instruments du marché monétaire est considéré comme un instrument dérivé, et toute exposition à des valeurs mobilières ou instruments du marché monétaire liée à des instruments dérivés (exception faite des instruments dérivés fondés sur un indice) est considérée comme un investissement dans ces titres ou instruments.

Les contrats sur instruments dérivés présentent un risque de contrepartie important. Les compartiments utilisent diverses techniques visant à atténuer l'exposition au risque de contrepartie, mais ce risque reste réel et peut nuire aux résultats. Les contreparties auxquelles a recours la SICAV sont citées dans le rapport annuel.

Méthodes de répllication pour le compartiment objet d'une gestion passive

Type de répllication	Méthode de répllication	Diversification (indice et portefeuille)	Information complémentaire	
Répllication indirecte	« un-funded »	<p>Afin de s'exposer à la performance de l'indice, le compartiment procède, dans le cadre d'un TRS, à l'échange de la performance du portefeuille contre celle de l'Indice avec la contrepartie du swap. Dans un tel cas, le portefeuille du compartiment devrait être investi principalement dans les titres suivants :</p> <p>actions et instruments assimilés aux actions, instruments du marché monétaire et fonds du marché monétaire pour les compartiments en actions ; titres de créance négociables, obligations convertibles et fonds du marché monétaire pour les autres compartiments.</p> <p>Le montant notionnel des swaps fait généralement l'objet d'un rajustement quotidien, mais il est au minimum mis à jour à la réception des demandes de souscription et de rachat.</p> <p>Le montant maximum des actifs du compartiment faisant l'objet du swap sur rendement total correspond, dans des circonstances normales, à 100 % de la valeur liquidative du compartiment (maximum 100 %).</p> <p>Le panier détenu par le compartiment peut être mis à jour quotidiennement, de manière à ce que sa valeur corresponde à au moins 100 % de l'actif net du compartiment. Si nécessaire, cette mise à jour permet de faire en sorte que la valeur du contrat de swap de gré à gré précité soit inférieure ou pratiquement égale à zéro, pour limiter le risque de contrepartie lié au swap de gré à gré.</p>	<p>La contrepartie du swap de gré à gré est un établissement financier de premier rang spécialisé dans ce type d'opération. Cette contrepartie n'a pas de pouvoir discrétionnaire quant à la composition du portefeuille du compartiment ou sur les sous-jacents des instruments dérivés.</p> <p>Sauf mention contraire dans les « Descriptions des compartiments » le recours aux swaps ne comprend pas d'effet de levier.</p> <p>La valeur liquidative du compartiment augmente (ou diminue) en fonction de la valorisation du swap de gré à gré.</p> <p>La mise à jour de la valeur nominale du contrat de swap de gré à gré en cas de souscription ou de rachat repose sur la méthode de valorisation au prix du marché.</p> <p>La valorisation des contrats de swap de gré à gré est assurée par la contrepartie, mais la société de gestion procède à sa propre évaluation.</p> <p>La valorisation des contrats de swap de gré à gré est contrôlée par le réviseur d'entreprise de la SICAV dans le cadre de ses vérifications annuelles.</p> <p>Les mesures prises par la SICAV pour atteindre ses objectifs de répllication sont exposées à des facteurs de risque externes : évolution de la réglementation fiscale ou commerciale, entre autres. Aucune garantie ne peut être donnée à l'investisseur de ce point de vue.</p>	<p>La composition à jour du panier d'actifs du compartiment et le risque de contrepartie liés au swap sont consultables sur la page du site Amundi ETF (amundiETF.com) consacrée au compartiment.</p> <p>Les dates et la fréquence des mises à jour de l'information ci-dessus sont également indiquées sur la page Internet en question.</p> <p>Le compartiment ne procède en aucun cas à des opérations de prêt de titres.</p>

Réplication directe	Totale	<p>Le compartiment poursuit son objectif en investissant dans un portefeuille de valeurs mobilières ou d'autres actifs admissibles qui correspondent aux composants de l'indice financier dont il est question dans la description du compartiment, dans des proportions très proches de celles de l'indice. La direction se réserve le droit de ne pas investir (i) dans des titres compris dans l'indice où leur pondération serait trop faible ou (ii) si l'achat ou la détention d'une telle composante serait préjudiciable à la performance du compartiment ou (iii) si la « Description du compartiment » l'indique, dans des titres de sociétés impliquées dans la production ou la vente des armes controversées suivantes : mines antipersonnel ; bombes à sous-munitions, armes chimiques, biologiques et à uranium appauvri, ou (iv) si la « Description du compartiment » l'indique, dans des titres d'entreprises en violation des conventions internationales sur les droits de l'homme ou sur le droit du travail, ou qui violent, de manière grave et répétée, un ou plusieurs des dix principes du Pacte mondial*, ou dans des titres de sociétés impliquées dans la production ou la distribution de tabac ou de sociétés fortement exposées au charbon thermique, aux armes nucléaires ou au pétrole & gaz non conventionnels.</p> <p>*Pacte mondial des Nations Unies : « Un appel aux entreprises pour qu'elles alignent leurs stratégies et leurs opérations sur les principes universels des droits de l'homme, du travail, de l'environnement et de la lutte contre la corruption, et prennent des mesures qui font progresser les objectifs de la société ».</p> <p>L'exclusion de ces titres repose sur la méthodologie d'Amundi décrite à la section « Présentation générale de la politique d'investissement responsable ».</p>	<p>Le compartiment peut également se livrer à des opérations sur instruments financiers dérivés (IFD), principalement en vue des objectifs (i) et (ii) ci-dessous, y compris des contrats à terme standardisés, swaps de change, contrats à terme, contrats à terme non livrables, opérations de change au comptant, pour :</p> <ul style="list-style-type: none"> i. limiter les erreurs de suivi, ou ii. optimiser sa gestion de trésorerie, ou iii. réduire les frais de transaction ou assurer une exposition dans le cas de titres illiquides ou indisponibles pour des raisons boursières ou réglementaires, ou iv. poursuivre son objectif d'investissement et s'adapter aux spécificités d'un marché local (accès, liquidité, fiscalité), et pour, par exemple, faciliter l'exposition aux composants de l'indice financier ou à ce dernier, ou v. se couvrir face au risque de change. 	<p>Le compartiment peut recourir à divers instruments et techniques axés sur les valeurs mobilières et les instruments du marché monétaire, par exemple prêt ou emprunt de titres, pour autant que l'objectif soit d'assurer une gestion efficace de portefeuille, conformément à la description du portefeuille concerné.</p> <p>Le recours à ces techniques et instruments ne doit pas déboucher sur une modification de l'objectif de gestion du compartiment, ni aggraver de beaucoup son profil de risque.</p> <p>Pour limiter l'exposition du compartiment au risque de défaillance de la contrepartie d'une convention de mise en pension, le compartiment bénéficie de garanties sous forme d'espèces ou d'actifs.</p> <p>Les parts maximales et escomptées des actifs de chaque compartiment pouvant faire l'objet d'opérations de prêt ou d'emprunts de titres dans des circonstances normales sont définies dans le tableau « UTILISATION D'OPÉRATIONS DE FINANCEMENT DE TITRES ET DE TOTAL RETURN SWAPS » pour chaque compartiment.</p>
---------------------	--------	--	--	---

Réplication directe	Échantillonnage	<p>À des fins d'optimisation de la méthode de réplication directe et de réduction des coûts d'investissement direct dans l'ensemble des composantes de l'indice, un compartiment peut opter pour une technique d'« échantillonnage » qui consiste à investir dans une série de composantes représentatives de l'indice, comme indiqué dans la « Description du compartiment » concerné.</p> <p>Comme indiqué dans sa description, un compartiment peut investir dans une série de valeurs mobilières représentatives de l'indice dans des proportions ne correspondant pas à leur pondération au sein de ce dernier, et éventuellement dans des titres qui n'y figurent pas du tout.</p> <p>Si sa description en fait mention, un compartiment ne peut pas investir (i) dans des titres de sociétés qui sont parties prenantes dans la production ou la vente des armes controversées suivantes : mines antipersonnel, bombes à sous-munitions, et armes chimiques, biologiques ou à base d'uranium appauvri ou (ii) dans des titres de sociétés en violation des conventions internationales relatives aux droits de l'homme ou au droit du travail ou qui violent, de manière grave et répétée, un ou plusieurs des dix principes du Pacte mondial*, dans des titres de sociétés impliquées dans la production ou la distribution de tabac, ou de sociétés fortement exposées au charbon thermique, aux armes nucléaires ou au pétrole & gaz non conventionnels. L'exclusion de ces titres repose sur la méthodologie Amundi.</p> <p>*Pacte mondial des Nations Unies : « Un appel aux entreprises pour qu'elles alignent leurs stratégies et leurs opérations sur les principes universels des droits de l'homme, du travail, de l'environnement et de la lutte contre la corruption, et prennent des mesures qui font progresser les objectifs de la société ».</p> <p>L'exclusion de ces titres repose sur la méthodologie d'Amundi décrite à la section « Présentation générale de la politique d'investissement responsable ».</p>		
---------------------	-----------------	---	--	--

INFORMATIONS SUPPLÉMENTAIRES SUR LES INSTRUMENTS DÉRIVÉS ET TECHNIQUES

TYPES D'INSTRUMENTS DÉRIVÉS POUVANT ÊTRE UTILISÉS DANS LES COMPARTIMENTS

Un instrument dérivé est un contrat financier dont la valeur est fonction des performances d'un ou de plusieurs actifs de référence (comme des titres ou paniers de titres, un indice ou un taux d'intérêt). La politique d'investissement des compartiments n'exclut aucun type d'instrument dérivé, mais les types suivants sont les plus couramment utilisés actuellement :

Dérivés types — utilisables par tout compartiment, dans les limites de sa politique d'investissement.

- instruments financiers à terme
- options – sur actions, taux d'intérêt, indices, obligations, devises, etc.
- warrants sur indices de matières premières
- contrats à terme – contrats de change à terme, etc.
- swaps (contrats dont les deux parties échangent les rendements de deux actifs, indices ou paniers) – taux de change, taux d'intérêt, etc., À L'EXCEPTION des swaps sur rendement total, des CDS (credit default swaps), des swaps d'indices sur matières premières, des swaps de volatilité ou de variance.

Autres dérivés — toute intention de recourir à de tels instruments dérivés est indiquée dans la description du compartiment concerné.

Swaps sur rendement total (contrats dont l'une des parties cède à l'autre partie la performance totale d'un actif de référence, y compris intérêts, charges, revenus, plus-values/moins-values boursières et créances irrécouvrables). Les swaps sur rendement total conclus par les compartiments prennent la forme de swaps non financés. Un swap non financé est un swap dans le cadre duquel aucun paiement initial n'est versé par le bénéficiaire du rendement total lors du lancement. Dans le cadre d'un swap financé, le bénéficiaire du rendement total verse un montant initial en échange du rendement total de l'actif de référence. Les swaps financés ont tendance à être plus onéreux en raison de l'exigence de paiement initial.

dérivés de crédit – CDS (contrats dans le cadre desquels une faillite, une défaillance ou un autre « événement de crédit » contraint l'une des parties à faire un paiement à l'autre partie).

- Dérivés TBA – contrats à terme portant sur un groupe de crédits hypothécaires génériques. Les caractéristiques globales de ce groupe sont spécifiées, mais les titres à livrer à l'acheteur sont déterminés 2 jours avant livraison et non pas lors de la négociation.
- dérivés financiers structurés – comme des titres liés à un crédit et des titres liés à des actions.
- contrats différentiels – contrats dont la valeur est fonction de la différence entre deux mesures de référence, par exemple un panier de titres.

Les contrats à termes se négocient généralement en Bourse. Tous les autres types d'instruments dérivés se négocient plutôt de gré à gré. Dans le cas d'un dérivé lié à un indice, le fournisseur de l'indice détermine la fréquence de

OBJECTIFS D'UTILISATION DES INSTRUMENTS DÉRIVÉS

Dans le cadre de sa politique d'investissement, un compartiment peut recourir à des instruments dérivés à des fins de couverture contre divers risques, de gestion efficace de portefeuille ou d'exposition à des investissements ou marchés donnés.

Couverture du risque de change Un compartiment peut prendre une position de couverture directe (position dans une devise évoluant en sens inverse de la position à couvrir) ou croisée (réduction de l'exposition effective à une devise et augmentation simultanée de l'exposition effective à une autre devise).

La couverture de change se fait aussi bien au niveau d'un compartiment que d'une classe d'actions (couverture de cette dernière par rapport à une autre devise que la devise de référence du compartiment ou à une devise différente de celles auxquelles le portefeuille correspondant du compartiment est exposé).

Quand un compartiment détient des actifs libellés en plusieurs devises, le risque est grand que les fluctuations de ces devises ne soient pas entièrement couvertes.

Couverture du risque de taux d'intérêt À des fins de couverture de taux d'intérêt, les compartiments ont généralement recours à des contrats à terme, à des swaps de taux d'intérêt, à des options d'achat sur taux d'intérêt ou à l'achat d'options de vente sur taux d'intérêt.

Couverture du risque de crédit Un compartiment peut couvrir le risque de crédit de ses actifs à l'aide de CDS (Credit Default Swap = swap sur défaillances de crédit). Il peut couvrir les risques concernant des actifs ou émetteurs spécifiques, ainsi que des titres ou émetteurs auxquels il n'est pas exposé directement.

Couverture de la durée Vise à réduire l'exposition aux variations des taux d'intérêt en parallèle le long des courbes. Une telle couverture peut avoir lieu au niveau du compartiment.

Gestion efficace de portefeuille Les compartiments peuvent recourir à n'importe quel type de dérivé admissible à des fins de gestion efficace de portefeuille. Par « gestion efficace de portefeuille », on entend les activités suivantes : gestion de trésorerie, maintien de la liquidité et pratiques s'y rapportant (par exemple maintien d'une exposition à 100 % tout en maintenant la liquidité d'une partie des actifs à des fins de rachat d'actions et d'achat et de vente d'investissements). La « gestion efficace de portefeuille » ne comprend aucune activité créant un effet de levier au niveau du portefeuille.

Exposition Les compartiments peuvent recourir à n'importe quel dérivé admissible en lieu et place d'investissements directs – en d'autres termes, prendre une exposition à tout titre, marché, indice, taux ou instrument admissible compte tenu de leurs objectifs et politiques d'investissement. Cette exposition peut être supérieure à celle qui aurait résulté d'un investissement direct dans la position concernée (effet de levier).

Un compartiment peut également vendre un swap de type CDS pour s'assurer une exposition de crédit spécifique. La vente d'un CDS peut se traduire par des pertes importantes si l'émetteur ou le titre concerné est confronté à une faillite, une défaillance ou autre « événement de crédit ».

TECHNIQUES ET INSTRUMENTS DES TRANSACTIONS DE FINANCEMENT DES TITRES

Tout compartiment peut recourir aux techniques et instruments de financement des titres décrits dans cette section, dans le respect de sa politique d'investissement.

Il doit veiller à être à tout moment en mesure de s'acquitter de ses obligations de rachat envers ses actionnaires et de remise de titres envers ses contreparties.

Il est interdit aux compartiments de vendre, de mettre en gage ou de donner en garantie tout titre reçu dans le cadre de tels contrats.

Prêt et emprunt de titres

Dans le cadre d'une opération de prêt et d'emprunt de titres, le prêteur cède des titres ou instruments à l'emprunteur, qui s'engage à lui restituer des titres ou instruments équivalents à une date future ou sur demande du prêteur. Un compartiment peut prêter des titres ou instruments à n'importe quelle contrepartie assujettie à des règles prudentielles considérées par la CSSF comme équivalentes à celles imposées par la réglementation européenne.

Un compartiment peut prêter des titres de son portefeuille directement ou par le biais de l'un de ces deux systèmes :

- système de prêt standardisé mis en place par une chambre de compensation réputée ;
- système de prêt mis en place par un établissement financier spécialisé dans ce type de transaction.

L'emprunteur doit apporter pour toute la période de prêt une garantie dont la valeur est au moins égale à la valorisation globale des titres prêtés, plus le montant de toute décote définie en fonction de la qualité de la garantie.

Un compartiment ne peut emprunter des titres que dans des circonstances exceptionnelles, telles que les suivantes :

- des titres prêtés n'ont pas été restitués à temps ;
- le compartiment n'a pu, pour des raisons extérieures, livrer les titres à la date voulue.

Conventions de mise et de prise en pension

Dans le cadre de telles opérations, un compartiment achète ou vend des titres et a le droit ou l'obligation de revendre ou de racheter ultérieurement les titres à un prix donné. Un compartiment ne peut conclure des conventions de mise en pension qu'avec des contreparties assujetties à des règles prudentielles considérées par la CSSF comme équivalentes à celles imposées par la réglementation européenne.

Les titres et contreparties admissibles doivent être conformes aux dispositions des circulaires CSSF 08/356, 13/559 et 14/592.

GESTION DES GARANTIES POUR OPÉRATIONS SUR INSTRUMENTS DÉRIVÉS DE GRÉ À GRÉ ET TECHNIQUES ET INSTRUMENTS DE FINANCEMENT DES TITRES

Lorsqu'un compartiment procède à des opérations sur instruments dérivés de gré à gré, et compris des swaps sur rendement total et des techniques et instruments de financement des titres, toutes les garanties utilisées pour réduire l'exposition au risque de contrepartie doivent être conformes aux directives ESMA 2014/937 et à la circulaire CSSF 14/592.

Garanties acceptables

Dans le cadre des opérations sur instruments dérivés de gré à gré (y compris des swaps de rendement total) et des achats et ventes temporaires de titres, le compartiment peut recevoir des titres et des liquidités en tant que garanties.

Toute garantie reçue, autre qu'en numéraire, doit être de haute qualité, hautement liquide et négociée sur un marché réglementé ou un système multilatéral de négociation pratiquant des tarifs transparents pour qu'elle puisse être cédée rapidement à un prix proche de sa valorisation pré-vente.

Elle doit être suffisamment diversifiée en termes de pays, de marchés, d'émission et d'émetteurs et ne doit pas impliquer, de manière globale, une exposition à un émetteur donné représentant plus de 20 % de sa Valeur liquidative.

Les titres reçus en tant que garanties, en conformité avec la circulaire CSSF 08/356 et comme il y est énoncé, doivent respecter les critères définis par la société de gestion. Ils doivent être :

- liquides ;
- transférables à tout moment ;
- diversifiés en conformité avec les règles d'admissibilité, d'exposition et de diversification du Fonds ;
- émis par un émetteur qui n'est pas une entité de la contrepartie ou de son groupe et qui n'est pas censée afficher une corrélation élevée avec la performance de la contrepartie.

S'agissant des obligations, elles proviendront aussi d'émetteurs de haute qualité basés dans l'OCDE et dont la note minimum peut aller de AAA à BBB- sur l'échelle de notation de Standard & Poor's ou être considérée comme équivalente par la société de gestion. Les obligations doivent présenter une échéance maximum de 50 ans.

Les garanties en numéraire peuvent uniquement être (i) déposées auprès des entités prévues à l'article 41 1) (f) de la Loi de 2010, (ii) investies dans des emprunts d'État de haute qualité, (iii) utilisées aux fins d'opérations de mise en pension, à condition que lesdites opérations soient réalisées auprès d'établissements de crédit soumis à une supervision prudentielle et que le Compartiment concerné puisse rembourser à tout moment le montant total des liquidités sur une base cumulée, (iv) investies dans des fonds du marché monétaire à court terme tels que définis dans les Directives sur la définition commune des fonds du marché monétaire européens.

Ces critères sont détaillés dans la Politique du risque qui peut être consultée sur le site Internet à l'adresse www.amundi.com et est susceptible de modifications, surtout en cas de circonstances exceptionnelles du marché.

Tout actif reçu en garantie doit être en conformité avec les règles AEMF 2012/832 : liquidité, valorisation, qualité crédit de l'émetteur, corrélation et diversification, l'exposition maximale à un émetteur donné ne pouvant dépasser 20 % de l'actif net.

Les actifs reçus en garantie sont conservés par le dépositaire

Valorisation de la garantie

La garantie reçue fait l'objet d'une valorisation quotidienne au prix du marché.

Une décote peut être appliquée à la garantie reçue (qui dépend du type et des sous-types de garanties), compte tenu de la qualité crédit, de la volatilité du cours et des résultats d'éventuels tests de stress. Les décotes sur titres de créance sont notamment basées sur le type d'émetteur et sur la durée de ces titres. Des décotes plus élevées sont utilisées pour les actions.

Les appels sur marge ont lieu chaque jour, sauf mention contraire dans le contrat global régissant ces opérations s'il est convenu avec la contrepartie de mettre en place un seuil de déclenchement.

L'investisseur peut consulter la politique de garantie de la SICAV sur le site Internet à l'adresse amundi.com.

Réinvestissement des actifs donnés en garantie

Toute somme en espèces donnée en garantie ne peut être réinvestie que conformément aux dispositions de la circulaire CSSF 08/356.

Tout autre actif donné en garantie ne doit pas être réutilisé.

Coûts opérationnels

Les revenus nets (qui représentent les revenus bruts minorés des coûts et charges d'exploitation directs et indirects) générés par les techniques et instruments ayant pour objet des opérations de financement sur valeurs sont toujours pris en charge par le compartiment concerné. Les coûts opérationnels directs et indirects peuvent être déduits des revenus bruts obtenus par le compartiment. Ces coûts représentent 35 % du chiffre d'affaires brut et sont versés à Amundi Intermediation au titre de son rôle d'agent de prêt de titres. Sur les 35 % qu'elle reçoit, Amundi Intermediation couvre ses propres frais et charges et paie tous frais et charges indirects pertinents (y compris 5 % à CACEIS agissant en qualité d'agent de garantie). Ces frais et charges directs sont fixés en tenant compte des pratiques du marché et des cours actuels. Les 65 % restants des revenus bruts reviennent au Fonds.

À la date du prospectus, Amundi Intermediation agit en qualité d'agent de prêt de titres. Il est chargé de la sélection des contreparties et de la bonne exécution. Le Dépositaire, CACEIS Bank, succursale de Luxembourg, agit en qualité de gestionnaire des garanties et assure le règlement des opérations de prêt de titres. Amundi Intermediation et CACEIS Bank, succursale de Luxembourg, sont des parties liées à la société de gestion Amundi Luxembourg S.A. Ces opérations peuvent être exécutées avec des parties liées appartenant au groupe Crédit Agricole telles que Crédit Agricole CIB et CACEIS. Les contreparties avec lesquelles des opérations de prêt de titres sont réalisées seront détaillées dans le rapport annuel de la SICAV.

DESCRIPTION RÉSUMÉE DU PROCESSUS DE SÉLECTION DES INTERMÉDIAIRES

Un processus de sélection rigoureux est appliqué aux courtiers et intermédiaires financiers.

La sélection :

- concerne uniquement les établissements financiers des pays de l'OCDE dont les fourchettes de notes minimums se situent entre AAA et BBB- selon Standard and Poor's, à la date de la transaction, ou que la Société de gestion considère comme étant de qualité équivalente selon ses propres critères et
- porte sur des intermédiaires financiers réputés sur la base de critères multiples liés à l'offre de services d'analyse (analyse financière fondamentale, informations sur les sociétés, valeur ajoutée par les partenaires, base solide de recommandations, etc.) ou aux services d'exécution (accès aux informations sur le marché, coûts des transactions, prix d'exécution, bonnes pratiques de règlement des transactions, etc.).

De plus, chacune des contreparties retenues sera analysée sur la base des critères du Département de risque, tels que le pays, la stabilité financière, la note, l'exposition, le type d'activité, les performances passées, etc.

La procédure de sélection, suivie une fois par an, implique les différentes parties du front office ainsi que les départements de support. Les courtiers et intermédiaires financiers sélectionnés dans le cadre de cette procédure seront régulièrement surveillés conformément à la Politique d'exécution de la Société de gestion.

Concernant la sélection des contreparties dans le cadre des TRS conclus par les compartiments au moyen d'une méthode de réplique indirecte, une Request For Proposal (« RFP ») détaillée a été émise pour les compartiments indicieux en actions d'une part et pour les compartiments indicieux obligataires d'autre part. Une contrepartie a été sélectionnée au titre des swaps sur rendement total et des services de tenue de marché pour chaque gamme de compartiments. À la date du présent Prospectus, BNP Paribas SA ou toute autre société du groupe BNP Paribas SA a été choisie pour les compartiments indicieux en actions, tandis que Société Générale Corporate and Investment Banking ou toute autre société du groupe Société Générale en tant que contreparties ou intermédiaires a été désignée pour les compartiments indicieux obligataires.

RECOURS AUX OPÉRATIONS DE FINANCEMENT DE TITRES ET AUX SWAPS SUR RENDEMENT TOTAL

Les compartiments ne recourent pas à des opérations d'achat-revente ou de vente-rachat, conventions de mise en pension ou de prise en pension ni à des transactions d'emprunt de titres ou de prêt avec appel de marge au sens du Règlement (UE) 2015/2365 du Parlement européen et du Conseil du 25 novembre 2015 relatif à la transparence des opérations de financement sur titres et de la réutilisation (OFTR).

Comme indiqué dans le tableau ci-dessous, les compartiments utilisent des opérations de financement sur valeurs mobilières et des swaps sur rendement total sur une base régulière et/ou temporaire.

Les compartiments qui appliquent une réplication indirecte utiliseront les TRS pour obtenir une exposition à la performance de l'indice.

Les compartiments qui appliquent une réplication directe pourront conclure des opérations de prêt de titres afin de générer des revenus supplémentaires. Par exemple, dans le tableau ci-dessous, l'utilisation par un compartiment de techniques et d'instruments pour les opérations de financement sur titres peut être guidée par la situation du marché ou par des opportunités spécifiques qui sont moins prévisibles. Dans quelques cas, il n'existe donc pas de pourcentages estimés ou, lorsqu'il en existe, ils sont plus susceptibles de fluctuer dans le temps.

Les compartiments qui concluent des opérations de prêt de titres peuvent être affectés par les fluctuations importantes dans le contexte des opportunités de marché. Le volume d'utilisation de cette technique à des fins d'optimisation des revenus peut être affecté par le rendement attendu compte tenu de l'appétit du marché. Pendant les périodes de forte demande (par exemple, la demande d'un emprunteur d'emprunter des actions du marché sous-jacent), la part de l'actif net du compartiment faisant l'objet d'opérations de prêt de titres peut approcher le pourcentage maximum, même s'il peut également y avoir des périodes où les demandes d'emprunt de titres sous-jacents sont rares ou inexistantes sur le marché, auquel cas cette part pourrait être égale à 0 %. En outre, les compartiments peuvent également être affectés par l'adaptation permanente du marché dans le contexte de la mise en œuvre du nouveau cadre réglementaire. L'utilisation maximale des prêts de titres ne sera pas supérieure à 45 %, ce plafond étant déterminé par les contraintes de gestion.

De même et sous réserve de ce qui précède, un compartiment qui indique avoir régulièrement recours à une technique ou un instrument donnés les considère généralement comme faisant partie d'un programme permanent et/ou comme une composante du processus de gestion déployé et ses estimations seront moins susceptibles de fluctuer (bien qu'il arrive parfois que les compartiments n'aient pas d'opérations en cours dans leurs livres).

COMPARTIMENTS EN RÉPLICATION DIRECTE

COMPARTIMENTS	Prêt de titres - prévus (%)	Prêt de titres - max. (%)	Prêt de titres - condition d'utilisation (le cas échéant)	TRS - prévus (%)	TRS - max. (%)	TRS - condition d'utilisation (le cas échéant)
AMUNDI BBB EURO CORPORATE INVESTMENT GRADE ESG	0	45	Temporaire	0	0	-
AMUNDI CAC 40 ESG	0	45	Temporaire	0	0	-
AMUNDI CHINA CNY BONDS	15	45	Temporaire	0	0	-
AMUNDI DAX 50 ESG	0	25	Temporaire	0	0	-
AMUNDI EURO CORP 0-1Y ESG	0	45	Temporaire	0	0	-
AMUNDI EURO GOVERNMENT BOND 25+Y	20	45	Temporaire	0	0	-
AMUNDI EURO HIGH YIELD BOND ESG	0	45	Temporaire	0	0	-
AMUNDI EURO IStOXX CLIMATE PARIS ALIGNED PAB	0	25	Temporaire	0	0	-
AMUNDI EURO STOXX 50	20	25	Temporaire	0	0	-
AMUNDI FLOATING RATE EURO CORPORATE ESG	0	45	Temporaire	0	0	-
AMUNDI FLOATING RATE USD CORPORATE ESG	0	45	Temporaire	0	0	-
AMUNDI GLOBAL AGG SRI	0	45	Temporaire	0	0	-
AMUNDI GLOBAL AGG SRI 1-5	0	45	Temporaire	0	0	-
AMUNDI GLOBAL CORP SRI 1-5Y	0	45	Temporaire	0	0	-
AMUNDI GLOBAL EMERGING BOND MARKIT IBOX	40	45	Temporaire	0	0	-
AMUNDI GLOBAL HIGH YIELD CORPORATE BOND ESG	20	45	Temporaire	0	0	-
AMUNDI GLOBAL INFLATION-LINKED BOND SELECT	0	45	Temporaire	0	0	-
AMUNDI GOVT BOND EURO BROAD INVESTMENT GRADE	10	45	Temporaire	0	0	-
AMUNDI GOVT BOND HIGHEST RATED EURO INVESTMENT GRADE	10	45	Temporaire	0	0	-
AMUNDI GOVT BOND LOWEST RATED EURO INVESTMENT GRADE	10	45	Temporaire	0	0	-
AMUNDI GOVT BOND LOWEST RATED EURO INVESTMENT GRADE 1-3	10	45	Temporaire	0	0	-
AMUNDI ICPR EURO CORP CLIMATE PARIS ALIGNED PAB	0	45	Temporaire	0	0	-
AMUNDI INDEX EQUITY GLOBAL MULTI SMART ALLOCATION SCIENTIFIC BETA	10	45	Temporaire	0	0	-
AMUNDI INDEX BREAK-EVEN INFLATION USD 10Y	41	45	Temporaire	0	0	-
AMUNDI INDEX EURO AGG SRI	0	45	Temporaire	0	0	-
AMUNDI INDEX EURO CORP BBB 1-5	5	45	Temporaire	0	0	-
AMUNDI INDEX EURO CORPORATE SRI	0	45	Temporaire	0	0	-
AMUNDI INDEX EURO CORPORATE SRI 0-3 Y	0	45	Temporaire	0	0	-
AMUNDI INDEX FTSE EPRA NAREIT GLOBAL	25	45	Temporaire	0	0	-
AMUNDI INDEX GLOBAL AGG 500M	30	45	Temporaire	0	0	-
AMUNDI INDEX J.P. MORGAN EMU GOVIES IG	40	45	Temporaire	0	0	-
AMUNDI INDEX J.P. MORGAN GBI GLOBAL GOVIES	6	45	Temporaire	0	0	-
AMUNDI INDEX MSCI EM ASIA SRI PAB	0	45	Temporaire	0	0	-
AMUNDI INDEX MSCI EMERGING ESG BROAD CTB	0	45	Temporaire	0	0	-
AMUNDI INDEX MSCI EMERGING MARKETS	2	45	Temporaire	0	0	-
AMUNDI INDEX MSCI EMERGING MARKETS SRI PAB	0	45	Temporaire	0	0	-
AMUNDI INDEX MSCI EMU SRI PAB	0	25	Temporaire	0	0	-
AMUNDI INDEX MSCI EUROPE	14	45	Temporaire	0	0	-
AMUNDI INDEX MSCI EUROPE ESG BROAD CTB	0	45	Temporaire	0	0	-
AMUNDI INDEX MSCI EUROPE SRI PAB	0	45	Temporaire	0	0	-
AMUNDI INDEX MSCI JAPAN ESG BROAD CTB	0	45	Temporaire	0	0	-
AMUNDI INDEX MSCI JAPAN SRI PAB	0	45	Temporaire	0	0	-
AMUNDI INDEX MSCI NORTH AMERICA ESG BROAD CTB	0	45	Temporaire	0	0	-
AMUNDI INDEX MSCI PACIFIC EX JAPAN SRI PAB	0	45	Temporaire	0	0	-
AMUNDI INDEX MSCI USA SRI PAB	0	45	Temporaire	0	0	-
AMUNDI INDEX MSCI WORLD	10	45	Temporaire	0	0	-
AMUNDI INDEX MSCI WORLD SRI PAB	0	45	Temporaire	0	0	-
AMUNDI INDEX US CORP SRI	0	45	Temporaire	0	0	-
AMUNDI INDEX US GOV INFLATION-LINKED BOND	0	45	Temporaire	0	0	-
AMUNDI ITALY BTP GOVERNMENT BOND 1-3Y	20	45	Temporaire	0	0	-
AMUNDI ITALY BTP GOVERNMENT BOND 10Y	20	45	Temporaire	0	0	-

AMUNDI ITALY MIB ESG	0	25	Temporaire	0	0	-
AMUNDI MSCI AC FAR EAST EX JAPAN ESG LEADERS SELECT	0	35	Temporaire	0	0	-
AMUNDI MSCI CHINA ESG LEADERS SELECT	0	45	Temporaire	0	0	-
AMUNDI MSCI EMERGING ESG LEADERS	0	45	Temporaire	0	0	-
AMUNDI MSCI EMERGING EX CHINA ESG LEADERS SELECT	0	45	Temporaire	0	0	-
AMUNDI MSCI EMU ESG BROAD NET ZERO CLIMATE CTB	0	25	Temporaire	0	0	-
AMUNDI MSCI EMU ESG LEADERS SELECT	0	25	Temporaire	0	0	-
AMUNDI MSCI EMU ESG UNIVERSAL SELECT	0	25	Temporaire	0	0	-
AMUNDI MSCI EUROPE CLIMATE PARIS ALIGNED PAB	0	45	Temporaire	0	0	-
AMUNDI MSCI EUROPE CLIMATE TRANSITION CTB	0	45	Temporaire	0	0	-
AMUNDI MSCI EUROPE ESG LEADERS SELECT	0	45	Temporaire	0	0	-
AMUNDI MSCI EUROPE ESG UNIVERSAL SELECT	0	45	Temporaire	0	0	-
AMUNDI MSCI EUROPE EX SWITZERLAND ESG LEADERS	0	45	Temporaire	0	0	-
AMUNDI MSCI EUROPE EX UK	20	25	Temporaire	0	0	-
AMUNDI MSCI EUROPE SMALL CAP ESG CLIMATE NET ZERO AMBITION CTB	0	45	Temporaire	0	0	-
AMUNDI MSCI JAPAN ESG CLIMATE NET ZERO AMBITION CTB	0	45	Temporaire	0	0	-
AMUNDI MSCI PACIFIC ESG CLIMATE NET ZERO AMBITION CTB	0	45	Temporaire	0	0	-
AMUNDI MSCI UK IMI SRI PAB	0	45	Temporaire	0	0	-
AMUNDI MSCI USA ESG LEADERS SELECT	0	45	Temporaire	0	0	-
AMUNDI MSCI USA ESG UNIVERSAL SELECT	0	45	Temporaire	0	0	-
AMUNDI MSCI WORLD CLIMATE PARIS ALIGNED PAB	0	45	Temporaire	0	0	-
AMUNDI MSCI WORLD CLIMATE TRANSITION CTB	0	45	Temporaire	0	0	-
AMUNDI MSCI WORLD ESG LEADERS SELECT	0	45	Temporaire	0	0	-
AMUNDI MSCI WORLD ESG UNIVERSAL SELECT	0	45	Temporaire	0	0	-
AMUNDI PRIME EMERGING MARKETS	2	45	Temporaire	0	0	-
AMUNDI PRIME EURO CORPORATES	4	45	Temporaire	0	0	-
AMUNDI PRIME EURO GOV BONDS 0-1Y	0	45	Temporaire	0	0	-
AMUNDI PRIME EURO GOVIES	27	45	Temporaire	0	0	-
AMUNDI PRIME EUROPE	14	45	Temporaire	0	0	-
AMUNDI PRIME EUROZONE	20	25	Temporaire	0	0	-
AMUNDI PRIME GLOBAL	15	45	Temporaire	0	0	-
AMUNDI PRIME GLOBAL GOVIES	15	45	Temporaire	0	0	-
AMUNDI PRIME JAPAN	10	45	Temporaire	0	0	-
AMUNDI PRIME UK MID AND SMALL CAP	7	45	Temporaire	0	0	-
AMUNDI PRIME US CORPORATES	20	45	Temporaire	0	0	-
AMUNDI PRIME US TREASURY	22	45	Temporaire	0	0	-
AMUNDI PRIME US TREASURY BOND 0-1 Y	0	45	Temporaire	0	0	-
AMUNDI PRIME USA	16	45	Temporaire	0	0	-
AMUNDI S&P 500 ESG	0	45	Temporaire	0	0	-
AMUNDI STOXX EUROPE 600	0	45	Temporaire	0	0	-
AMUNDI STOXX EUROPE 600 ESG	0	45	Temporaire	0	0	-
AMUNDI US TREASURY 1-3	2	45	Temporaire	0	0	-
AMUNDI US TREASURY 3-7	2	45	Temporaire	0	0	-
AMUNDI US TREASURY 7-10	2	45	Temporaire	0	0	-

COMPARTIMENTS EN RÉPLICATION INDIRECTE

COMPARTIMENTS	Prêt de titres - prévus (%)	Prêt de titres - max. (%)	Prêt de titres - condition d'utilisation (le cas échéant)	TRS - prévus (%)	TRS - max. (%)	TRS - condition d'utilisation (le cas échéant)
AMUNDI EUROPE EQUITY MULTI SMART ALLOCATION SCIENTIFIC BETA	0	0	-	100	100	Régulier
AMUNDI FTSE EPRA EUROPE REAL ESTATE	0	0	-	100	100	Régulier
AMUNDI GERMAN BUND DAILY (-1X) INVERSE	0	0	-	100	100	Régulier
AMUNDI GLOBAL INFRASTRUCTURE	0	0	-	100	100	Régulier
AMUNDI JAPAN TOPIX	0	0	-	100	100	Régulier
AMUNDI JPY-NIKKEI 400	0	0	-	100	100	Régulier
AMUNDI MSCI BRAZIL	0	0	-	100	100	Régulier
AMUNDI MSCI CHINA	0	0	-	100	100	Régulier
AMUNDI MSCI CHINA A II	0	0	-	100	100	Régulier
AMUNDI MSCI EASTERN EUROPE EX RUSSIA	0	0	-	100	100	Régulier
AMUNDI MSCI EM ASIA	0	0	-	100	100	Régulier
AMUNDI MSCI EM LATIN AMERICA	0	0	-	100	100	Régulier
AMUNDI MSCI EMERGING MARKETS	0	0	-	100	100	Régulier
AMUNDI MSCI EUROPE GROWTH	0	0	-	100	100	Régulier
AMUNDI MSCI EUROPE HIGH DIVIDEND FACTOR	0	0	-	100	100	Régulier
AMUNDI MSCI EUROPE LOW SIZE FACTOR	0	0	-	100	100	Régulier
AMUNDI MSCI EUROPE MINIMUM VOLATILITY FACTOR	0	0	-	100	100	Régulier
AMUNDI MSCI EUROPE MOMENTUM FACTOR	0	0	-	100	100	Régulier
AMUNDI MSCI EUROPE QUALITY FACTOR	0	0	-	100	100	Régulier
AMUNDI MSCI EUROPE VALUE FACTOR	0	0	-	100	100	Régulier
AMUNDI MSCI INDIA	0	0	-	100	100	Régulier
AMUNDI MSCI NORDIC	0	0	-	100	100	Régulier
AMUNDI MSCI SWITZERLAND	0	0	-	100	100	Régulier
AMUNDI MSCI USA	0	0	-	100	100	Régulier
AMUNDI MSCI USA MINIMUM VOLATILITY FACTOR	0	0	-	100	100	Régulier
AMUNDI MSCI WORLD	0	0	-	100	100	Régulier
AMUNDI MSCI WORLD ENERGY	0	0	-	100	100	Régulier
AMUNDI MSCI WORLD EX EUROPE	0	0	-	100	100	Régulier
AMUNDI MSCI WORLD FINANCIALS	0	0	-	100	100	Régulier
AMUNDI MSCI WORLD III	0	0	-	100	100	Régulier
AMUNDI NASDAQ-100	0	0	-	100	100	Régulier
AMUNDI PEA DOW JONES INDUSTRIAL AVERAGE	0	0	-	100	100	Régulier
AMUNDI RUSSELL 2000	0	0	-	100	100	Régulier
AMUNDI S&P 500	0	0	-	100	100	Régulier
AMUNDI S&P 500 BUYBACK	0	0	-	100	100	Régulier
AMUNDI S&P GLOBAL LUXURY	0	0	-	100	100	Régulier
AMUNDI SHORTDAX DAILY (-1X) INVERSE	0	0	-	100	100	Régulier
AMUNDI SMART CITY	0	0	-	100	100	Régulier
AMUNDI SMART FACTORY	0	0	-	100	100	Régulier
AMUNDI STOXX GLOBAL ARTIFICIAL INTELLIGENCE	0	0	-	100	100	Régulier

RÉGLEMENTATIONS RELATIVES AUX INDICES DE RÉFÉRENCE

Les Indices énumérés ci-dessous sont à la date du prospectus fourni par les administrateurs d'indices de référence qui se prévalent des dispositions transitoires prévues par le Règlement (UE) 2016/1011 du Parlement européen et du Conseil du 8 juin 2016 concernant les indices utilisés comme indices de référence dans le cadre d'instruments et de contrats financiers ou pour mesurer la performance de fonds d'investissement (le « Règlement sur les indices de référence ») et n'apparaissent donc pas dans le registre des administrateurs et des indices de référence tenu par l'AEMF conformément à l'article 36 du Règlement sur les indices de référence.

Administrateur de l'indice de référence	Nom légal de l'administrateur de l'indice de référence	Indice	Compartment
FTSE	FTSE INTERNATIONAL LIMITED (« FTSE »)	FTSE Eurozone Highest-Rated Government Bond	AMUNDI GOVT BOND HIGHEST RATED EURO INVESTMENT GRADE
FTSE	FTSE INTERNATIONAL LIMITED (« FTSE »)	Indice FTSE Eurozone Italy Government 1-3Y (Mid Price)	AMUNDI ITALY BTP GOVERNMENT BOND 1-3Y
FTSE	FTSE INTERNATIONAL LIMITED (« FTSE »)	FTSE EPRA/NAREIT Developed Europe	AMUNDI FTSE EPRA EUROPE REAL ESTATE
FTSE	FTSE INTERNATIONAL LIMITED (« FTSE »)	Indice FTSE Eurozone Target Maturity Government Bond Italy (Mid Price)	AMUNDI ITALY BTP GOVERNMENT BOND 10Y
FTSE	FTSE INTERNATIONAL LIMITED (« FTSE »)	FTSE Eurozone Lowest-Rated Government Bond IG	AMUNDI GOVT BOND LOWEST RATED EURO INVESTMENT GRADE
FTSE	FTSE INTERNATIONAL LIMITED (« FTSE »)	FTSE EPRA/NAREIT Developed Index	AMUNDI INDEX FTSE EPRA NAREIT GLOBAL
FTSE	FTSE INTERNATIONAL LIMITED (« FTSE »)	FTSE Eurozone Lowest-Rated Government Bond IG 1-3Y	AMUNDI GOVT BOND LOWEST RATED EURO INVESTMENT GRADE 1-3
FTSE	FTSE INTERNATIONAL LIMITED (« FTSE »)	FTSE Eurozone Government Broad IG	AMUNDI GOVT BOND EURO BROAD INVESTMENT GRADE
MSCI	MSCI Limited	MSCI AC Far East ex Japan ESG Leaders Select 5% Issuer Capped	AMUNDI MSCI AC FAR EAST EX JAPAN ESG LEADERS SELECT
MSCI	MSCI Limited	Indice MSCI Japan ESG Broad CTB Select	AMUNDI MSCI JAPAN ESG CLIMATE NET ZERO AMBITION CTB
MSCI	MSCI Limited	Indice MSCI USA SRI Filtered PAB	AMUNDI INDEX MSCI USA SRI PAB
MSCI	MSCI Limited	MSCI China H	AMUNDI MSCI CHINA
MSCI	MSCI Limited	MSCI EMU ESG Broad CTB Select	AMUNDI MSCI EMU ESG BROAD NET ZERO CLIMATE CTB
MSCI	MSCI Limited	MSCI EMU ESG UNIVERSAL SELECT	AMUNDI MSCI EMU ESG UNIVERSAL SELECT
MSCI	MSCI Limited	MSCI Emerging Markets	AMUNDI MSCI EMERGING MARKETS
MSCI	MSCI Limited	MSCI World	AMUNDI INDEX MSCI WORLD
MSCI	MSCI Limited	MSCI USA ESG LEADERS SELECT 5% Issuer Capped	AMUNDI MSCI USA ESG LEADERS SELECT
MSCI	MSCI Limited	Indice MSCI Emerging Markets ESG Broad CTB Select	AMUNDI INDEX MSCI EMERGING ESG BROAD CTB
MSCI	MSCI Limited	Indice MSCI World SRI Filtered PAB	AMUNDI INDEX MSCI WORLD SRI PAB
MSCI	MSCI Limited	Indice MSCI China A	AMUNDI MSCI CHINA A II
MSCI	MSCI Limited	MSCI WORLD	AMUNDI MSCI WORLD
MSCI	MSCI Limited	Indice MSCI Europe Small Cap ESG Broad CTB Select	AMUNDI MSCI EUROPE SMALL CAP ESG CLIMATE NET ZERO AMBITION CTB
MSCI	MSCI Limited	Indice MSCI Europe Climate Change CTB Select	AMUNDI MSCI EUROPE CLIMATE TRANSITION CTB
MSCI	MSCI Limited	MSCI Emerging Markets	AMUNDI INDEX MSCI EMERGING MARKETS
MSCI	MSCI Limited	MSCI USA ESG UNIVERSAL SELECT	AMUNDI MSCI USA ESG UNIVERSAL SELECT
MSCI	MSCI Limited	MSCI Europe Mid Cap	AMUNDI MSCI EUROPE LOW SIZE FACTOR
MSCI	MSCI Limited	Indice MSCI EM (Emerging Markets) SRI Filtered PAB	AMUNDI INDEX MSCI EMERGING MARKETS SRI PAB
MSCI	MSCI Limited	Indice MSCI Pacific ESG Broad CTB Select	AMUNDI MSCI PACIFIC ESG CLIMATE NET ZERO AMBITION CTB
MSCI	MSCI Limited	MSCI EM ex China Region ESG Leaders Select 5% Issuer Capped	AMUNDI MSCI EMERGING EX CHINA ESG LEADERS SELECT
MSCI	MSCI Limited	MSCI WORLD	AMUNDI MSCI WORLD III
MSCI	MSCI Limited	MSCI India	AMUNDI MSCI INDIA
MSCI	MSCI Limited	Indice MSCI North America ESG Broad CTB Select	AMUNDI INDEX MSCI NORTH AMERICA ESG BROAD CTB
MSCI	MSCI Limited	MSCI WORLD ESG UNIVERSAL SELECT	AMUNDI MSCI WORLD ESG UNIVERSAL SELECT
MSCI	MSCI Limited	Indice MSCI EM Asia SRI Filtered PAB	AMUNDI INDEX MSCI EM ASIA SRI PAB
MSCI	MSCI Limited	MSCI Europe Minimum Volatility	AMUNDI MSCI EUROPE MINIMUM VOLATILITY FACTOR
MSCI	MSCI Limited	MSCI EUROPE ESG UNIVERSAL SELECT	AMUNDI MSCI EUROPE ESG UNIVERSAL SELECT
MSCI	MSCI Limited	Indice MSCI Europe ESG Broad CTB Select	AMUNDI INDEX MSCI EUROPE ESG BROAD CTB
MSCI	MSCI Limited	Indice MSCI Japan ESG Broad CTB Select	AMUNDI INDEX MSCI JAPAN ESG BROAD CTB
MSCI	MSCI Limited	Indice MSCI EM ESG Leaders 5% Issuer Capped	AMUNDI MSCI EMERGING ESG LEADERS
MSCI	MSCI Limited	MSCI China ESG Leaders Select 5% Issuer Capped	AMUNDI MSCI CHINA ESG LEADERS SELECT
MSCI	MSCI Limited	MSCI Switzerland	AMUNDI MSCI SWITZERLAND
MSCI	MSCI Limited	MSCI Nordic Countries	AMUNDI MSCI NORDIC
MSCI	MSCI Limited	MSCI Emerging Markets Latam	AMUNDI MSCI EM LATIN AMERICA
MSCI	MSCI Limited	MSCI Emerging Markets Asia	AMUNDI MSCI EM ASIA
MSCI	MSCI Limited	Indice MSCI Europe ex Switzerland ESG Leaders Select 5% Issuer Capped	AMUNDI MSCI EUROPE EX SWITZERLAND ESG LEADERS
MSCI	MSCI Limited	MSCI World ex Europe	AMUNDI MSCI WORLD EX EUROPE
MSCI	MSCI Limited	MSCI EMU ESG LEADERS SELECT 5% Issuer Capped	AMUNDI MSCI EMU ESG LEADERS SELECT
MSCI	MSCI Limited	MSCI Europe Value	AMUNDI MSCI EUROPE VALUE FACTOR
MSCI	MSCI Limited	MSCI Europe	AMUNDI INDEX MSCI EUROPE
MSCI	MSCI Limited	MSCI Europe SRI Filtered PAB Index	AMUNDI INDEX MSCI EUROPE SRI PAB
MSCI	MSCI Limited	MSCI USA	AMUNDI MSCI USA
MSCI	MSCI Limited	Indice MSCI EMU SRI Filtered PAB	AMUNDI INDEX MSCI EMU SRI PAB
MSCI	MSCI Limited	MSCI USA Minimum Volatility	AMUNDI MSCI USA MINIMUM VOLATILITY FACTOR
MSCI	MSCI Limited	MSCI Europe Momentum	AMUNDI MSCI EUROPE MOMENTUM FACTOR
MSCI	MSCI Limited	MSCI Europe Quality	AMUNDI MSCI EUROPE QUALITY FACTOR
MSCI	MSCI Limited	MSCI Europe ex UK	AMUNDI MSCI EUROPE EX UK
MSCI	MSCI Limited	L'indice MSCI EUROPE Climate Change Paris Aligned Select	AMUNDI MSCI EUROPE CLIMATE PARIS ALIGNED PAB
MSCI	MSCI Limited	MSCI EUROPE ESG LEADERS SELECT 5% Issuer Capped	AMUNDI MSCI EUROPE ESG LEADERS SELECT
MSCI	MSCI Limited	MSCI Eastern Europe ex Russia	AMUNDI MSCI EASTERN EUROPE EX RUSSIA
MSCI	MSCI Limited	MSCI Japan SRI Filtered PAB Index	AMUNDI INDEX MSCI JAPAN SRI PAB
MSCI	MSCI Limited	Indice MSCI World Climate Change CTB Select	AMUNDI MSCI WORLD CLIMATE TRANSITION CTB
MSCI	MSCI Limited	MSCI UK IMI SRI Filtered PAB Index	AMUNDI MSCI UK IMI SRI PAB
MSCI	MSCI Limited	MSCI Brazil	AMUNDI MSCI BRAZIL
MSCI	MSCI Limited	L'indice MSCI World Climate Change Paris Aligned Select	AMUNDI MSCI WORLD CLIMATE PARIS ALIGNED PAB
MSCI	MSCI Limited	MSCI World Energy	AMUNDI MSCI WORLD ENERGY
MSCI	MSCI Limited	MSCI World Financials	AMUNDI MSCI WORLD FINANCIALS
MSCI	MSCI Limited	MSCI Europe Growth	AMUNDI MSCI EUROPE GROWTH
MSCI	MSCI Limited	MSCI Pacific ex Japan SRI Filtered PAB Index	AMUNDI INDEX MSCI PACIFIC EX JAPAN SRI PAB

MSCI	MSCI Limited	MSCI WORLD ESG LEADERS SELECT 5% Issuer Capped	AMUNDI MSCI WORLD ESG LEADERS SELECT
MSCI	MSCI Limited	MSCI Europe High Dividend Yield	AMUNDI MSCI EUROPE HIGH DIVIDEND FACTOR
Topix	Tokyo Stock Exchange, Inc.	AMUNDI JAPAN TOPIX	AMUNDI JAPAN TOPIX

Les Indices énumérés ci-dessous sont à la date du prospectus fourni par les administrateurs d'indices de référence mentionnés dans le registre visé à l'article 36 du Règlement sur les indices de référence en tant qu'administrateur autorisé en vertu de l'article 34 du Règlement sur les indices de référence.

Administrateur de l'indice de référence	Nom légal de l'administrateur de l'indice de référence	Indice	Compartiment
Bloomberg	Bloomberg Index Services Limited (« BISL »)	Indice Bloomberg MSCI Global Aggregate 500MM ex Securitized 1-5 Year Sustainable SRI Sector Neutral	AMUNDI GLOBAL AGG SRI 1-5
Bloomberg	Bloomberg Index Services Limited (« BISL »)	Bloomberg Global Aggregate (500 Million)	AMUNDI INDEX GLOBAL AGG 500M
Bloomberg	Bloomberg Index Services Limited (« BISL »)	Bloomberg MSCI Euro Corporate ESG BBB+ Sustainability SRI 0-3 Year	AMUNDI INDEX EURO CORPORATE SRI 0-3 Y
Bloomberg	Bloomberg Index Services Limited (« BISL »)	Indice Bloomberg Euro Treasury 50bn 25+ Year Bond	AMUNDI EURO GOVERNMENT BOND 25+Y
Bloomberg	Bloomberg Index Services Limited (« BISL »)	Indice Bloomberg MSCI US Corporate ESG Sustainability SRI	AMUNDI INDEX US CORP SRI
Bloomberg	Bloomberg Index Services Limited (« BISL »)	Bloomberg MSCI Global Corporate High Yield SRI Sustainable	AMUNDI GLOBAL HIGH YIELD CORPORATE BOND ESG
Bloomberg	Bloomberg Index Services Limited (« BISL »)	Bloomberg MSCI Euro Aggregate Sustainable SRI Sector Neutral	AMUNDI INDEX EURO AGG SRI
Bloomberg	Bloomberg Index Services Limited (« BISL »)	Indice Bloomberg MSCI Global Aggregate 500MM ex Securitized Sustainable SRI Sector Neutral	AMUNDI GLOBAL AGG SRI
Bloomberg	Bloomberg Index Services Limited (« BISL »)	Bloomberg Capital US Government Inflation-Linked Bond	AMUNDI INDEX US GOV INFLATION-LINKED BOND
Bloomberg	Bloomberg Index Services Limited (« BISL »)	Bloomberg MSCI Global Corporate ESG Sustainability SRI 1-5 Year	AMUNDI GLOBAL CORP SRI 1-5Y
Bloomberg	Bloomberg Index Services Limited (« BISL »)	Bloomberg Euro Corporate BBB 1-5 Year	AMUNDI INDEX EURO CORP BBB 1-5
Bloomberg	Bloomberg Index Services Limited (« BISL »)	Bloomberg MSCI Euro Corporate ESG Sustainability SRI	AMUNDI INDEX EURO CORPORATE SRI
Bloomberg	Bloomberg Index Services Limited (« BISL »)	Indice Bloomberg China Treasury + Policy Bank	AMUNDI CHINA CNY BONDS
Euronext	Euronext Paris SA	CAC 40 ESG	AMUNDI CAC 40 ESG
Euronext	Euronext Paris SA	Indice MIB ESG	AMUNDI ITALY MIB ESG
J.P. Morgan	J.P. Morgan Securities LLC	J.P. MORGAN GBI EMU Investment Grade	AMUNDI INDEX J.P. MORGAN EMU GOVIES IG
J.P. Morgan	Bloomberg Index Services Limited (« BISL »)	Indice J.P. Morgan Global Inflation 1-10 Year Tilted	AMUNDI GLOBAL INFLATION-LINKED BOND SELECT
J.P. Morgan	J.P. Morgan Securities LLC	J.P. Morgan Government Bond Index Global (GBI Global)	AMUNDI INDEX J.P. MORGAN GBI GLOBAL GOVIES
Markit	IHS Markit Benchmark Administration Limited	iBoxx MSCI ESG EUR Corporates BBB TCA	AMUNDI BBB EURO CORPORATE INVESTMENT GRADE ESG
Markit	IHS Markit Benchmark Administration Limited	Indice Markit iBoxx USD Liquid Emerging Markets Sovereigns	AMUNDI GLOBAL EMERGING BOND MARKIT IBOXX
Markit	IHS Markit Benchmark Administration Limited	Markit iBoxx \$ Treasuries 7-10Y	AMUNDI US TREASURY 7-10
Markit	IHS Markit Benchmark Administration Limited	iBoxx MSCI ESG EUR FRN Investment Grade Corporates TCA	AMUNDI FLOATING RATE EURO CORPORATE ESG
Markit	IHS Markit Benchmark Administration Limited	Markit iBoxx \$ Treasuries 1-3Y	AMUNDI US TREASURY 1-3
Markit	IHS Markit Benchmark Administration Limited	iBoxx MSCI ESG EUR High Yield Corporates TCA	AMUNDI EURO HIGH YIELD BOND ESG
Markit	IHS Markit Benchmark Administration Limited	Indice iBoxx MSCI ESG EUR Corporates 0-1 TCA	AMUNDI EURO CORP 0-1Y ESG
Markit	IHS Markit Benchmark Administration Limited	Markit iBoxx \$ Treasuries 3-7Y	AMUNDI US TREASURY 3-7
Markit	IHS Markit Benchmark Administration Limited	iBoxx MSCI ESG USD FRN Investment Grade Corporates TCA	AMUNDI FLOATING RATE USD CORPORATE ESG
Markit iBoxx	IHS Markit Benchmark Administration Limited	iBoxx USD 10-Year Breakeven Inflation (Futures)	AMUNDI INDEX BREAKEVEN INFLATION USD 10Y
Nasdaq	Nasdaq Copenhagen A/S	NASDAQ-100	AMUNDI NASDAQ-100
Nikkei	Tokyo Stock Exchange, Inc.	JPX-Nikkei 400	AMUNDI JPX-NIKKEI 400
Russell	FRANK RUSSELL COMPANY (« Russell »)	Russell 2000	AMUNDI RUSSELL 2000
S&P	S&P Dow Jones Indices LLC	S&P Global Luxury	AMUNDI S&P GLOBAL LUXURY
S&P	S&P Dow Jones Indices LLC	indice Dow Jones	AMUNDI PEA DOW JONES INDUSTRIAL AVERAGE
S&P	S&P Dow Jones Indices LLC	500 S&P	AMUNDI S&P 500
S&P	S&P Dow Jones Indices LLC	Indice S&P 500 ESG+ Index	AMUNDI S&P 500 ESG
S&P	S&P Dow Jones Indices LLC	S&P 500 Buyback	AMUNDI S&P 500 BUYBACK
Scientific Beta	ERI Scientific Beta	Scientific Beta Extended Developed Europe Multi-Beta Multi-Strategy Four-Factor ERC	AMUNDI EUROPE EQUITY MULTI SMART ALLOCATION SCIENTIFIC BETA
Scientific Beta	ERI Scientific Beta	Scientific Beta Developed Multi-Beta Multi-Strategy Four-Factor ERC	AMUNDI INDEX EQUITY GLOBAL MULTI SMART ALLOCATION SCIENTIFIC BETA
Solactive	Solactive AG	Solactive Smart Factory	AMUNDI SMART FACTORY
Solactive	Solactive AG	Solactive Smart City	AMUNDI SMART CITY
Solactive	Solactive AG	Solactive GBS Developed Markets Europe Large & Mid Cap EUR	AMUNDI PRIME EUROPE
Solactive	Solactive AG	Indice Solactive GBS Developed Markets Eurozone Large & Mid Cap	AMUNDI PRIME EUROZONE
Solactive	Solactive AG	Indice Solactive Bund Daily (-1x) Inverse	AMUNDI GERMAN BUND DAILY (-1X) INVERSE
Solactive	Solactive AG	Solactive iCPR Climate Credit PAB	AMUNDI ICPR EURO CORP CLIMATE PARIS ALIGNED PAB
Solactive	Solactive AG	Solactive Euro IG Corporate	AMUNDI PRIME EURO CORPORATES
Solactive	Solactive AG	Solactive GBS Emerging Markets Large & Mid Cap USD	AMUNDI PRIME EMERGING MARKETS
Solactive	Solactive AG	Solactive Global Developed Government Bond	AMUNDI PRIME GLOBAL GOVIES
Solactive	Solactive AG	Solactive USD Investment Grade Corporate Index	AMUNDI PRIME US CORPORATES
Solactive	Solactive AG	L'indice Solactive US Treasury 0-1 Year Bond	AMUNDI PRIME US TREASURY BOND 0-1 Y
Solactive	Solactive AG	Solactive US Treasury Bond	AMUNDI PRIME US TREASURY
Solactive	Solactive AG	L'indice Solactive United Kingdom Mid and Small Cap ex Investment Trust	AMUNDI PRIME UK MID AND SMALL CAP
Solactive	Solactive AG	Solactive Global Infrastructure Low Earnings Volatility	AMUNDI GLOBAL INFRASTRUCTURE
Solactive	Solactive AG	Indice Solactive Eurozone Government Bond 0-1 Year	AMUNDI PRIME EURO GOV BONDS 0-1Y
Solactive	Solactive AG	Solactive GBS United States Large & Mid Cap	AMUNDI PRIME USA
Solactive	Solactive AG	Solactive GBS Developed Markets Large & Mid Cap USD	AMUNDI PRIME GLOBAL
Solactive	Solactive AG	Solactive GBS Japan Large & Mid Cap	AMUNDI PRIME JAPAN
Solactive	Solactive AG	Solactive Eurozone Government Bond	AMUNDI PRIME EURO GOVIES
STOXX	STOXX Limited	Indice STOXX Europe 600	AMUNDI STOXX EUROPE 600
STOXX	STOXX Limited	DAX 50 ESG Index	AMUNDI DAX 50 ESG
Stoxx	STOXX Limited	STOXX AI Global Artificial Intelligence ADTV5	AMUNDI STOXX GLOBAL ARTIFICIAL INTELLIGENCE
STOXX	STOXX Limited	Indice SHORTDAX	AMUNDI SHORTDAX DAILY (-1X) INVERSE
Stoxx	STOXX Limited	EURO STOXX 50	AMUNDI EURO STOXX 50
Stoxx	STOXX Limited	Indice STOXX Europe 600 ESG+	AMUNDI STOXX EUROPE 600 ESG
Stoxx	STOXX Limited	L'indice EURO iSTOXX Ambition Climat PAB	AMUNDI EURO iSTOXX CLIMATE PARIS ALIGNED PAB

La Société de gestion a adopté un plan écrit définissant les mesures qu'elle prendra à l'égard des compartiments en cas de changement important de l'Indice ou s'il cessait d'être fourni (le « Plan d'urgence »), tel que requis par l'article 28(2) du Règlement sur les indices de référence. Une copie du Plan d'urgence peut être obtenue gratuitement et sur demande au siège social de la Société et de la Société de gestion.

INVESTIR DANS LES COMPARTIMENTS

Les informations pratiques (par exemple la dernière valeur liquidative, la politique de transparence et les informations sur la composition des actifs du Compartiment) peuvent être obtenues sur le site internet amundi.com ou amundi-etf.com.

Classes d'actions

Pour chaque compartiment, la SICAV peut créer et émettre des classes d'actions aux caractéristiques et critères d'admissibilité différents. Chaque classe d'actions est identifiée d'abord par l'un des préfixes décrits dans le tableau ci-dessous, puis par l'un des suffixes décrits à la suite du tableau.

CLASSES D' ACTIONS DE BASE – DÉSIGNATION

Il est bon de noter que si l'autorisation préalable du conseil d'administration n'est pas nécessaire pour détenir une classe d'actions données, cette autorisation est obligatoire pour agir en tant que distributeur. Si tous les investissements initiaux minimums sont donnés en dollar US, le minimum pour toute classe d'actions non libellée en USD est le montant correspondant dans sa devise. Concernant les droits d'entrée, l'investisseur peut se voir facturer des droits inférieurs aux montants indiqués, qui sont des maximums. Consulter un conseiller financier. On trouvera sur amundi.lu/amundi-index-solutions la liste complète des compartiments et classes d'actions actualisée.

Préfixe	Classe proposée	Accord du conseil requis ?	Investissement initial minimum*	FRAIS MAXIMUM					
				OPÉRATIONS SUR ACTIONS			FRAIS ANNUELS		
				Souscription**	Conversion	Rachat**	Gestion	Administration	Distribution
A	à tous les investisseurs	Non	Néant	5,50 %	1,00 %	1,00 %	2,00 %	0,50 %	Néant
A avec conditions spécifiques	Se reporter au site Internet www.amundi.lu/amundi-index-solutions	Oui***	Néant	5,50 %	1,00 %	1,00 %	2,00 %****	0,50 %	Néant
I	aux Investisseurs institutionnels	Non	500 000 USD	3,50 %	1,00 %	1,00 %	1,00 %	0,40 %	Néant
I avec conditions spécifiques	Se reporter au site Internet www.amundi.lu/amundi-index-solutions	Oui	Se reporter au site Internet www.amundi.lu/amundi-index-solutions	3,50 %	1,00 %	1,00 %	1,00 %****	0,40 %	Néant
M	aux GPF et UCITS, UCIs, mandats ou régimes de retraite italiens	Oui	Néant	3,50 %	1,00 %	1,00 %	1,00 %	0,50 %	Néant
O	aux Investisseurs institutionnels ou fonds nourriciers passant par une société du Groupe Amundi	Oui	500 000 USD	6,00 %	1,00 %	1,00 %	Néant	0,50 %	Néant
R	réservé aux intermédiaires ou aux fournisseurs de services de gestion de portefeuilles individuels à qui il est interdit, légalement ou contractuellement, de conserver des incitants.	Non	Néant	5,50 %	1,00 %	1,00 %	1,00 %	0,50 %	Néant
X	aux Investisseurs institutionnels	Non	5 millions USD	5,00 %	1,00 %	Néant	0,80 %	0,40 %	Néant
UCITS ETF	Participant admissible sur le marché primaire Tous les investisseurs sur le marché secondaire	Non	1 000 000 USD Néant	3,00 %	1,00 %	3,00 %	1,00 %	0,40 %	Néant
UCITS ETF 2	Participant admissible sur le marché primaire Tous les investisseurs sur le marché secondaire	Non	1 000 000 USD Néant	3,00 %	2,00 %	3,00 %	1,00 %	0,40 %	Néant

Les classes d'actions assorties de conditions spécifiques sont indiquées par un nombre.

* Concernant l'investissement initial minimum, nous totalisons les investissements d'un investisseur donné (ou d'un groupe d'entités entièrement détenues par la même société mère) sur l'ensemble de la SICAV (toutes classes d'actions, tous compartiments). Les investissements minimums sont donnés en USD (= montant équivalent dans une autre devise).

** Les commissions maximales comprennent (i) les commissions maximales d'achat ou de rachat et (ii) les droits d'entrée ou de sortie fixes (de 0,40 à 1 %) pouvant être facturés pour les classes d'actions EXF et UCITS ETF.

*** Sauf pour les classes d'actions A3 et A4 pour lesquelles aucune approbation du conseil n'est nécessaire pour investir.

*** Concernant ce maximum, les frais de gestion effectivement facturés pour certaines classes d'actions I et A assorties de conditions spécifiques peuvent varier selon les actifs sous gestion concernés.

CLASSES D'ACTIONS – SUFFIXES

La SICAV émet deux types d'actions : Catégories d'actions ETF et catégories d'actions indicielles.

Les catégories d'actions ETF sont libellées « UCITS ETF ».

Les catégories d'actions de l'Indice sont suivies par l'absence de suffixe ou par « Indice ».

Le cas échéant, un ou plusieurs suffixes peuvent s'ajouter au préfixe pour indiquer certaines caractéristiques de la classe d'actions.

Suffixes de devise pour toutes les classes d'actions à l'exception des classes UCITS ETF Ils sont de deux types. Le type principal se compose d'une ou de deux lettres faisant partie du préfixe de la classe d'action concernée et indiquant la devise principale dans laquelle sont libellées les actions. Voici les suffixes « devise » (une ou deux lettres) actuellement en usage, ainsi que la devise correspondante (la légende des symboles des devises est en page 4) :

A : AUD	CA : CAD	G : GBP	K : CZK	S : SGD
C : CHF	E : EUR	J : JPY	P : PLN	U : USD
SK : SEK	R : RON	F : HUF	N : NOK	MX : MXN
TB : THB	HK : HKD			

Si la devise n'est pas indiquée, cela veut dire que la devise de la classe d'actions est la devise de référence du compartiment.

Suffixes « devise » des classes d'actions UCITS ETF Ces suffixes indiquent la principale devise dans laquelle sont libellées les actions UCITS ETF. Il s'agit du symbole international, en trois lettres.

Si la devise n'est pas indiquée, cela veut dire que la devise de la classe d'actions est la devise de référence du compartiment.

EXF Indique, pour toutes les classes d'actions à l'exception des classes UCITS ETF, que des frais visant à prévenir la dilution peuvent être prélevés sous la forme de frais d'entrée/de sortie facturés sur la classe concernée correspondant aux coûts globaux d'achat et/ou de vente des investissements sous-jacents à ces souscriptions ou rachats.

Concernant les classes d'actions UCITS ETF, même si le suffixe EXF est absent, ces droits d'entrée/de sortie s'appliquent sur le marché primaire.

(C), (D) ou Acc, Dist Indiquent que les actions sont du type capitalisation (C) ou Acc ou du type distribution (D) ou Dist (voir « Politique de dividendes » ci-après).

MD, QD, YD Concernant les actions de distribution, ces suffixes indiquent la nature et la fréquence des versements de dividendes. Voir « Politique de dividendes » ci-après.

H pour toutes les classes d'actions à l'exception des classes d'actions UCITS ETF, ou HEDGED pour ces dernières Indique que les actions font l'objet d'une couverture de change. La couverture de change vise à éliminer les effets des fluctuations des taux de change de la devise de la classe d'actions et de l'exposition en devise(s) du portefeuille concerné.

H1 pour toutes les classes d'actions : Indique que les actions sont couvertes contre le risque de change. Pour les classes d'actions H1, la couverture de change vise à éliminer les effets des fluctuations des taux de change de la devise de la classe d'actions et de la devise de référence du portefeuille concerné.

En pratique, cette couverture permet rarement d'éliminer l'intégralité de ces effets car les flux de trésorerie, les taux de change et les cours boursiers évoluent en permanence. Pour plus d'informations sur la couverture de change, voir la section « Informations supplémentaires sur les instruments dérivés et techniques – techniques et instruments ».

Un chiffre Indique que les actions sont réservées à des investisseurs, distributeurs ou pays donnés.

(C), (D) ou Acc, Dist Indiquent que les actions sont du type capitalisation (C) ou Acc ou du type distribution (D) ou Dist (voir « Politique de dividendes » ci-après).

DR Dans le cas d'une classe d'actions UCITS ETF, indique que la gestion du compartiment est de type réplique directe. Toutes les catégories d'actions ne mentionnent pas ce suffixe même si un compartiment est géré avec une méthode de réplique directe. La méthode de réplique est décrite dans la politique d'investissement du compartiment.

CLASSES PROPOSÉES

Toutes les classes et catégories d'actions ne sont pas proposées pour chaque compartiment, et des classes d'actions (et compartiments) proposés dans certains pays ne le sont pas dans d'autres. Pour obtenir les informations les plus récentes sur les classes d'actions disponibles, veuillez consulter l'adresse amundi.lu/amundi-index-solutions et/ou amundiETF.com ou demander une liste sans frais auprès du siège social. Voir la section intitulée « La SICAV ».

Politiques relatives aux classes d'actions

ÉMISSION ET DÉTENTION

Actions nominatives À l'heure actuelle, nous émettons uniquement des actions de type nominatif, ce qui veut dire que le nom du porteur est inscrit au registre des actionnaires de la SICAV. Vous pouvez enregistrer vos actions au nom de porteurs multiples (maximum quatre), mais sous une adresse unique. Tout titulaire d'un compte joint peut agir seul sur ledit compte, droits de vote exceptés.

Certificats au porteur Nous n'émettons pas de certificats au porteur sur support papier.

Investir par le biais d'un mandataire ou investir directement via la SICAV

Si vous investissez par le biais d'une organisation qui détient vos actions sous son propre nom (compte mandataire), cette organisation est habilitée à exercer certains droits associés à vos actions, par exemple un droit de vote. Si vous désirez jouir vous-même de tous les droits garantis aux actionnaires, vous pouvez investir directement dans la SICAV. Il faut toutefois savoir que dans certains pays, l'investissement via compte mandataire peut être la seule possibilité.

POLITIQUE DE DIVIDENDES

Actions de distribution Ces actions donnent droit à tout ou partie des revenus d'investissement nets du compartiment concerné, ainsi que, éventuellement, à des plus-values de capital (réalisées et latentes) et à des remboursements de capital. Quand une classe d'actions déclare un dividende, sa VL est réduite du montant de ce dividende.

Les actions ayant le suffixe (D) ou Dist ainsi que le suffixe MD, QD ou YD annoncent un dividende cible et versent leurs dividendes mensuellement (MD), trimestriellement (QD) ou annuellement (YD). Un dividende cible est un dividende d'un montant que le compartiment entend verser, sans le garantir. Les dividendes cibles peuvent être exprimés dans une devise quelconque, ou en pourcentage de la VL. À noter que pour tenir un engagement sur un dividende cible, le compartiment peut décaisser plus d'argent qu'il n'en a gagné, ce qui revient à vous reverser une partie de votre capital.

Les classes d'actions ayant le suffixe (D) ou Dist et aucun autre suffixe relatif aux dividendes déclarent un dividende annuel sur décision du conseil d'administration. Les compartiments concernés ne se fixent pas de dividende cible.

Le conseil d'administration peut décider de déclarer des dividendes supplémentaires.

Pour plus d'information sur les calendriers et objectifs en matière de dividendes, rendez-vous sur amundi.com et/ou amundi.etf.com.

Les dividendes des actions de distribution sont versés sur la base des coordonnées bancaires que vous nous avez communiquées. Pour chaque catégorie d'actions, les dividendes sont payés dans la devise de la catégorie d'actions ou dans la devise définie par le Conseil. Vous pouvez demander à ce que vos dividendes vous soient versés dans une autre devise. Si la devise en question figure parmi celles qu'utilise couramment le compartiment, il n'y a en principe pas de frais de conversion. Dans d'autres cas, les coûts liés à la conversion vous sont facturés. L'agent de transfert vous indiquera les conditions et commissions, et mettra en place ce service (voir section « La SICAV »).

Les dividendes non réclamés sont réintégrés dans le compartiment au bout de cinq ans. Les dividendes sont versés uniquement sur les actions détenues à la date de versement.

Aucun compartiment ne verse de dividende si les actifs de la SICAV sont inférieurs aux exigences minimales de fonds propres, ou si un versement de dividendes devait se traduire par une telle situation.

Actions de capitalisation Ces classes d'actions conservent tous les produits d'investissement nets au lieu de les distribuer.

AUTRES POLITIQUES

Un compartiment peut émettre des fractions de parts pouvant atteindre un millième d'action (trois décimales). Les fractions de parts donnent droit à la proportion correspondante de tous dividendes, réinvestissements et produits de liquidation.

Les actions ne sont assorties d'aucun droit préférentiel ou droit de préemption. Aucun compartiment n'est tenu d'accorder aux actionnaires du moment des droits particuliers ou des modalités de souscription particulières.

Achat, échange, rachat et cession d'actions

Les instructions figurant dans cette section sont plutôt destinées aux intermédiaires financiers et aux investisseurs traitant directement avec la SICAV. Si vous investissez par le biais d'un conseiller financier ou autre intermédiaire, ces instructions pourront vous être utiles, mais d'une manière générale, et sauf raison spécifique, nous vous recommandons de placer vos ordres via votre intermédiaire.

SUR LE MARCHÉ PRIMAIRE

Le marché primaire est le marché sur lequel la SICAV émet et rachète ses parts.

Pour ce qui est des actions/compartiments libellés « UCITS ETF », le marché primaire concerne principalement les participants autorisés des ETF en question.

INFORMATION RELATIVE À TOUTES LES OPÉRATIONS À L'EXCEPTION DES CESSIONS ET DES TRANSACTIONS SUR LE MARCHÉ SECONDAIRE

Placement des ordres Vous pouvez placer des ordres d'achat, d'échange et de rachat (revente à la SICAV) à tout moment via un canal électronique admissible, ainsi que par télécopie ou courrier classique, à un distributeur ou à l'agent de transfert (voir la section intitulée « La SICAV »). Les ordres placés par télécopie sont par nature sujets à des erreurs de transmission, et nous déclinons toute responsabilité concernant des ordres télécopiés qui ne nous parviendraient pas ou seraient illisibles ou incorrects.

Lorsque vous placez un ordre, ne manquez pas de fournir toutes vos coordonnées, ainsi que vos instructions concernant le compartiment, la classe d'actions, le compte, et l'importance et le type de transaction (achat, échange ou rachat). Vous pouvez indiquer la valeur de l'ordre en devise ou en nombre d'actions.

Attention : tout ordre nous parvenant à un moment où les transactions sur les actions des compartiments sont suspendues sera rejeté.

Pour chaque transaction, une confirmation est envoyée au titulaire enregistré. Ces confirmations indiquent la proportion du cours qui représente un revenu, les plus-values ou un remboursement de capital.

Heure limite d'acceptation et traitement des ordres Voir la Description du compartiment concerné.

Les règles de traitement des ordres décrites dans le présent prospectus, y compris pour ce qui est de la date et de la VL concernant l'exécution d'un ordre quelconque, l'emportent sur toute autre communication écrite ou orale. Une confirmation vous est en principe adressée.

Toute demande d'achat, d'échange, de rachat ou de transfert d'actions doit être reçue et acceptée (c'est-à-dire qui sont parvenues à l'agent de transfert et considérées comme complètes et authentiques) avant l'heure limite définie dans les « Descriptions du compartiment » pour le compartiment concerné. Tous les ordres non considérés comme reçus avant l'heure limite seront traités le jour de transaction suivant du compartiment concerné. Le calcul de la VL et ses dates de publication figurent également dans la description de chaque compartiment.

Prix Le prix des actions correspond à la VL de la classe d'actions concernée. Il est donné dans la devise de cette dernière. Ce prix est donc la VL calculée le jour du traitement (et non pas de la réception) de l'ordre. Le calcul de cette VL intervient au plus tôt un jour ouvrable après acceptation de l'ordre, de sorte qu'il est impossible de connaître le prix de l'action à l'avance.

Frais anti-dilution La SICAV peut facturer un droit d'entrée/de sortie supplémentaire aux investisseurs souscrivant ou revendant des actions UCITS ETF ou EXF, compte tenu du coût global de l'achat et/ou de la vente des investissements sous-jacents liés aux souscriptions ou rachats concernés (voir « Classes d'actions »). Le taux du frais anti-dilution est fixé et révisé de temps à autre par le conseil d'administration, de manière à ce qu'il soit représentatif de l'écart estimatif demande-offre sur les actifs dans lesquels le compartiment investit, ainsi que les autres frais estimatifs (fiscaux, de négociation et associés) pouvant être supportés par le compartiment dans le cadre de l'achat et/ou de la vente des investissements sous-jacents.

Conversions de devises Nous acceptons les paiements dans la plupart des devises librement convertibles, et effectuons des versements de même. Si la devise demandée figure parmi celles qu'utilise couramment le compartiment, il n'y a en principe pas de frais de conversion. Dans d'autres cas, les coûts liés à la conversion vous sont facturés. Par ailleurs, des retards de mise en œuvre de votre investissement ou de versement des produits de rachat sont possibles. L'agent de transfert convertit les devises au taux de change du moment.

Merci de consulter l'agent de transfert (voir la section intitulée « La SICAV ») avant de demander une transaction dans une devise autre que celle de la classe d'actions. Dans certains cas, on vous demandera d'effectuer votre règlement plus tôt qu'en temps normal.

Frais Toute opération de souscription, conversion ou rachat peut donner lieu à la facturation de frais destinés aux agents commerciaux. La section « Classes d'actions » indique le montant maximum des frais facturés pour chaque classe d'actions de base. Pour connaître le montant exact, veuillez vous adresser à votre conseiller financier ou à l'agent de transfert (section « La SICAV »). D'autres parties prenantes de la transaction (comme des banques, des intermédiaires financiers, des places boursières, des agents payeurs) peuvent facturer des commissions spécifiques. Certaines opérations peuvent générer un passif d'impôts. Tous les frais et prélèvements fiscaux liés à chacun de vos ordres sont à votre charge.

Modifications de vos coordonnées Veillez à nous signaler rapidement toute modification de vos coordonnées personnelles ou bancaires. Nous exigeons une preuve d'authenticité à l'appui de toute demande de modification du compte en banque associé à vos investissements.

ACHAT D' ACTIONS

Voir également « Information relative à toutes les opérations à l'exception des cessions et des transactions sur le marché secondaire ».

Pour procéder à un investissement initial, déposer un formulaire de souscription rempli ainsi que toutes les données nécessaires à l'ouverture d'un compte (y compris toute information fiscale et information relative à la lutte contre le blanchiment d'argent) auprès d'un distributeur ou de l'agent de transfert (voir la section « La SICAV »). Si vous faites votre demande par télécopie, vous devez l'adresser également sur papier à l'agent de transfert (voir la section « La SICAV »). Une fois le compte ouvert, vous pouvez placer vos ordres par télécopie ou courrier classique.

À noter que tout ordre nous parvenant avant l'ouverture définitive de votre compte reste en principe en suspens le temps nécessaire.

Si nous ne recevons pas l'intégralité du règlement de vos actions dans les délais susmentionnés, nous pourrions procéder à leur rachat ou annuler leur émission et vous rembourser les sommes versées, déduction faite de toute perte d'investissement et des frais accessoires occasionnés par l'annulation des actions émises.

Pour un traitement optimal des investissements, veuillez régler par virement bancaire dans la devise des actions à souscrire.

Régimes d'investissement pluri-annuels Avec l'accord du conseil d'administration, certains distributeurs peuvent proposer des régimes dans le cadre desquels l'investisseur s'engage à placer un montant spécifique dans un ou plusieurs compartiments sur une période donnée. En retour, l'investisseur peut se voir facturer une commission de souscription moindre par rapport à un même investissement effectué hors d'un tel régime.

Le distributeur qui exploite ce régime peut facturer des commissions spécifiques. Toutefois, le montant total de ces commissions réglées par l'investisseur sur toute la durée de son affiliation au régime ne doit pas être supérieur au tiers des sommes investies par lui lors de la première année. Les conditions générales de chaque régime sont décrites dans une brochure (qui doit être accompagnée du présent prospectus, ou indiquer comment se le procurer). Pour savoir quels distributeurs proposent de tels régimes, et dans quels pays, s'adresser à la SICAV (voir la section « La SICAV »).

Dans le cadre d'un régime d'investissement pluri-annuel, vous conservez vos droits normaux de revente de vos actions.

ÉCHANGE D'ACTIONS

Voir également « Information relative à toutes les opérations à l'exception des cessions et des transactions sur les marchés secondaires ».

Classes d'actions UCITS ETF exceptées, vous pouvez échanger (convertir) les actions de la plupart des compartiments et classes d'actions contre des actions d'un même compartiment/d'une même classe, ou d'autres compartiments/classes d'actions. Pour vous assurer qu'un échange est possible, voir la section « Classes d'actions » ou s'adresser à un distributeur ou à l'agent de transfert (voir la section « La SICAV »).

Concernant les classes d'actions UCITS ETF, la conversion n'est possible qu'entre des classes d'actions UCITS ETF d'un même compartiment.

Toutes les conversions sont soumises aux conditions suivantes : satisfaire à tous les critères d'admissibilité à la classe d'actions visée ; viser uniquement un compartiment ou une classe d'actions proposés dans le pays de résidence ; respecter les conditions particulières des deux compartiments concernés (énoncées dans les descriptions correspondantes).

Nous traitons les échanges d'actions à valeurs égales, sur la base des VL des deux investissements (et de tout taux de change éventuellement concerné) actifs lors du traitement.

Une fois placé un ordre de conversion, il n'est possible de le retirer qu'en cas de suspension de la négociation des actions concernées.

RACHAT D'ACTIONS

Voir également « Information relative à toutes les opérations à l'exception des cessions et des transactions sur les marchés secondaires ».

Si vous demandez un rachat d'actions, nous vous adressons le paiement (dans la devise de référence de la classe d'actions) suivant les modalités indiquées dans la description du compartiment concerné. Si vous désirez un versement dans une autre devise, adressez-vous à un distributeur ou à l'agent de transfert avant de placer votre ordre (voir la section « La SICAV »).

Nous ne versons des produits de rachat qu'à l'actionnaire ou aux actionnaires inscrits au registre des actionnaires. Les produits sont versés sur la base des coordonnées bancaires que vous nous avez communiquées. La SICAV ne verse pas d'intérêts sur les produits de rachat dont le virement ou la réception sont retardés pour des raisons indépendantes de sa volonté.

Une fois placé un ordre de rachat, il n'est possible de le retirer qu'en cas de suspension de la négociation des actions concernées.

À noter que nous ne versons de produits de rachat qu'après réception de toutes les coordonnées vous concernant qui nous sont nécessaires.

TRANSFERT D'ACTIONS

Plutôt que de demander un échange ou un rachat, vous pouvez céder la propriété de vos actions à un autre investisseur par le biais de l'agent de transfert (voir la section « La SICAV »).

Attention : toute cession doit satisfaire à des exigences d'admissibilité, et des restrictions relatives à la détention de parts peuvent s'appliquer. Par exemple, il n'est pas possible de céder des actions institutionnelles à des investisseurs non institutionnels, ni de céder quelque type d'action que ce soit à un investisseur US. En cas de cession à un investisseur non admissible, le conseil d'administration annule la cession, exige une nouvelle cession à un investisseur admissible, ou liquide les actions.

MARCHÉ SECONDAIRE POUR LES CLASSES D' ACTIONS UCITS ETF

Pour chacune de ses actions libellées « UCITS ETF », la SICAV entend assurer une négociation tout au long de la journée dans le cadre d'au moins un marché réglementé ou système multilatéral de négociation avec au moins un teneur de marché veillant à ce que la valeur boursière de sa classe d'actions ne dévie pas de manière importante de sa VL ou VLi.

Elle prévoit de déposer des demandes de cotation de ces actions sur une ou plusieurs places boursières.

Le conseil d'administration peut à tout moment décider d'inscrire les actions à la cote de plusieurs Bourses dans le cadre d'une demande déposée par la SICAV. Cette demande devrait porter sur des classes d'actions spécifiques pour ce qui est des Bourses de Luxembourg, de Francfort et/ou autres. La liste complète des places boursières où acheter et vendre ces actions est à demander au siège social de la SICAV.

Le principal teneur de marché concernant toutes les actions libellées « UCITS ETF » est indiqué dans la description du compartiment concerné. Pour dissiper toute ambiguïté, il est précisé que la SICAV peut nommer de temps à autre d'autres teneurs de marché concernant une ou plusieurs places boursières sur lesquelles sont cotées certaines classes d'actions. La SICAV peut remplacer à tout moment le teneur de marché principal. Le teneur de marché principal nommé par la SICAV pour un compartiment quelconque est indiqué en permanence sur le site Internet amundiETF.com.

Achats et ventes sur le marché secondaire Par marché secondaire, on entend le marché sur lequel il est possible d'acheter et/ou de vendre directement les actions en Bourse.

Pour tout achat et/ou vente d'actions sur le marché secondaire, il n'y a pas de montant minimum exigé en sus d'un éventuel minimum imposé par la place boursière concernée.

La SICAV ne facture pas directement des commissions d'achat ou de vente dans le cadre de l'achat ou de la vente d'actions ETF sur une place boursière où elles sont cotées. Par contre, les intermédiaires facturent des commissions de courtage ou autres. La SICAV n'en bénéficie aucunement.

Il n'est en principe pas possible de faire racheter par la SICAV des actions achetées sur le marché secondaire. Sur le marché secondaire, l'investisseur doit acheter et vendre par le biais d'un intermédiaire (par exemple un courtier) qui peut lui facturer des frais. En outre, l'investisseur peut payer un prix d'achat supérieur à la VL et bénéficier d'un prix de vente inférieur à celle-ci.

En cas de suspension du marché secondaire qui ne serait pas attribuable à un événement de liquidité au niveau de l'indice, la SICAV peut autoriser le rachat des actions de l'actionnaire sur le marché primaire à un prix basé sur la VL par action, pour autant que cette dernière n'ait pas elle-même été suspendue en vertu de la réglementation, des dispositions du prospectus et/ou des Statuts.

Par « suspension du marché secondaire », on entend toute situation dans laquelle il est impossible pour les actionnaires de revendre leurs actions sur toutes les Bourses où elles sont cotées, et ce pendant au moins 3 jours ouvrables à compter de (i) la suspension de la cote par la place boursière ou (ii) de la date de constatation par tous les actionnaires du blocage de la négociation sur la Bourse concernée, et attribuable soit

- à une variation importante de la valeur boursière des actions cotées en question par rapport à sa Valeur liquidative indicative ;
- à un manque de participants autorisés, ou à l'incapacité de ces derniers de s'acquitter de leurs engagements professionnels en assurant une présence permanente sur le marché, rendant impossible la négociation des actions en question sur la place de cotation de la classe d'actions ;
- par « événement de liquidité de l'indice », on entend toute perturbation des marchés et/ou problème de liquidité touchant tout ou partie des composants de l'indice et débouchant sur la suspension de la cotation.

Dans de tels cas d'ouverture exceptionnelle du marché primaire, la société de gestion indiquera sur les sites Internet amundi.com et amundiETF.com la marche à suivre pour les investisseurs désireux de revendre leurs parts sur le marché primaire. La société de gestion indiquera également cette marche à suivre à la place boursière où sont cotées ces parts du compartiment. Selon les mesures en place entre l'intermédiaire concerné et les autres sociétés d'investissement faisant partie de la chaîne de rachat, des contraintes, retards ou frais d'intermédiation supplémentaires peuvent être prélevés, et les actionnaires seront invités à demander à leur intermédiaire des renseignements complémentaires concernant ces contraintes et/ou frais éventuels (étant entendu que lesdits frais d'intermédiation ne reviendront pas à la société de gestion).

Les ordres de rachat traités dans de telles circonstances conformément à la procédure de rachat ne sont pas concernés par d'éventuels seuils de rachat, et les frais de rachat devraient se limiter aux frais de sortie indiqués dans les descriptions de chaque compartiment ainsi qu'à la section « Investir dans les compartiments – Classes d'actions – Désignation des classes d'actions »

Méthode de calcul de la valeur liquidative

Calendrier et formule Nous calculons la VL de chaque classe d'actions de chaque compartiment à la fin de chaque jour qui est un jour ouvrable pour le compartiment (voire description dans « Descriptions des compartiments »). Le calcul de la VL a lieu le jour ouvrable suivant le jour de transaction (comme décrit dans les « Descriptions du compartiment »)

En outre, les valeurs liquidatives techniques (« T-VL ») peuvent être calculées et publiées tout jour civil (à l'exception des samedis et des dimanches) qui ne soit ni un Jour ouvré ni un Jour de transaction. Ces T-VL n'ont qu'une valeur indicative et ne serviront pas de base pour l'achat, la conversion, le rachat et/ou le transfert d'actions.

Chaque VL est exprimée dans la devise de référence de la classe d'actions (ainsi que, pour certaines classes d'actions, dans d'autres devises) et est calculée à au moins deux décimales. Toutes les VL dont le calcul nécessite une conversion de devise d'une VL sous-jacente sont calculées au taux de change en vigueur au moment du calcul de la valeur liquidative.

Le calcul de la VL de chaque classe d'actions de chaque compartiment repose sur cette formule :

(actifs - passifs)

$$\frac{\text{actifs} - \text{passifs}}{\text{nombre d'actions en circulation}} = \text{VL}$$

nombre d'actions en circulation

Des provisions adaptées sont faites compte tenu des frais, charges et commissions attribuables à chaque compartiment et classe, ainsi que des revenus d'investissement à recevoir. Pour en savoir plus sur nos formules de calcul, voir les Statuts.

Swing pricing Le swing pricing est un mécanisme qui vise à protéger les actionnaires existants contre la dilution de la valeur causée par les frais de négociation encourus du fait des activités de souscription et de rachat portant sur un compartiment un jour donné.

Ce mécanisme est appliqué au niveau du compartiment à toutes les classes d'actions* et n'entend pas répondre à la situation particulière de chaque investisseur individuel. Les compartiments appliquent un swing pricing total, ce qui signifie que le swing pricing sera appliqué chaque jour ouvrable où il y a des activités de souscription et/ou de rachat portant sur les compartiments concernés.

La valeur liquidative du compartiment sera ajustée afin de réduire l'effet de dilution sur ce compartiment. Ces ajustements viseront à refléter les prix réels des transactions sous-jacentes, sur la base d'estimations des spreads sur les transactions, des frais et d'autres considérations relatives aux marchés et à la négociation, conformément au processus interne en place dans la société de gestion. La valeur liquidative sera ajustée à la hausse lorsqu'il y a des entrées nettes dans le compartiment et à la baisse lorsqu'il y a des sorties nettes dans le compartiment (« swing pricing total »). Cet ajustement sera appliqué de manière égale à toutes les souscriptions et à tous les rachats du jour de transaction en question.

D'une manière générale, pour un jour ouvrable quelconque, la révision ne dépasse pas les 2 % de la VL, mais le conseil d'administration peut aller au-delà si la protection des intérêts des actionnaires l'exige. Dans ce cas, une communication aux investisseurs sera publiée sur le site Internet dédié. Le Conseil d'administration peut déléguer à l'un des dirigeants de la Société de gestion la décision d'appliquer un pourcentage supérieur à 2 % dans certaines situations exceptionnelles.

Le Conseil d'administration peut décider d'appliquer un swing pricing partiel au lieu d'un swing pricing total. Le « swing pricing partiel » signifie que la valeur liquidative sera ajustée uniquement si les souscriptions ou rachats nets dépassent un certain seuil. Dans ce cas, une communication aux actionnaires sera publiée sur le site Internet dédié : www.amundi.lu/amundi-index-solutions. Si un swing pricing partiel est adopté, cet ajustement sera appliqué de manière égale à toutes les souscriptions et à tous les rachats du jour de transaction en question lorsque les entrées/sorties nettes dépassent le seuil. De la même manière, le Conseil d'administration peut décider à tout moment de suspendre le swing pricing partiel. Le ou les compartiments concernés par le swing pricing partiel recommenceront alors à appliquer le swing pricing total. Il est recommandé aux actionnaires de consulter le site Internet pour savoir si un compartiment applique actuellement un swing pricing total ou partiel. La Société de gestion prend et revoit périodiquement les décisions opérationnelles concernant le swing pricing, conformément à son processus interne.

Le swing pricing concerne les actions de tous les compartiments, à l'exception :

- des actions UCITS ETF
- des actions EXF

(Veuillez également vous reporter aux sections « Classes d'actions » et « Frais anti-dilution » de la section « Achat, conversion, rachat et transfert d'actions ».)

Valorisation des actifs D'une manière générale, nous nous y prenons comme suit pour déterminer la valeur des actifs de chaque compartiment :

- **liquidités disponibles ou en dépôt, effets et traites payables à vue, créances clients, charges payées d'avance, dividendes en numéraire et intérêts déclarés ou courus mais non encore perçus.** Valorisés à la valeur totale moins toute décote appliquée en fonction de notre évaluation de tous facteurs rendant improbable un règlement complet.
- **Valeurs mobilières, instruments du marché monétaire et instruments dérivés cotés ou négociés sur une place boursière ou se négociant sur un autre marché réglementé.** Valorisés en principe au prix de marché le plus récent à la date de la valeur liquidative.
- **Titres non cotés ou titres cotés dont le cours déterminé par le biais des méthodes ci-dessus n'est pas représentatif de la juste valeur de marché.** Estimation de bonne foi de leur prix de vente.
- **Instruments dérivés non cotés sur une place boursière ou négociés de gré à gré.** Valorisation quotidienne suivant une méthode fiable et vérifiable, conforme aux pratiques boursières.
- **Actions d'UCITS ou d'UCIs.** Valorisation à la dernière VL déclarée par l'UCITS/UCI au moment du calcul de la VL du compartiment.
- **Swaps.** Valorisation à la valeur actuelle nette de leurs flux de trésorerie.
- **Devises.** Valorisation au taux de change correspondant (devises détenues en tant qu'actifs, et conversion dans la devise de référence du compartiment de la valeur de titres libellés dans d'autres devises).

Quel que soit l'actif, le conseil d'administration peut opter pour un mode de valorisation différent s'il le considère comme adapté à une valorisation plus juste.

Les négociations portant sur un portefeuille d'un compartiment sont comptabilisées le jour même (jour ouvrable) dans toute la mesure du possible.

Pour la description complète de nos démarches de valorisation des investissements, voir les Statuts.

VLi La SICAV peut publier ou charger d'autres personnes de publier pour son compte, chaque jour ouvrable, une valeur liquidative intra-journalière (VLI) concernant un ou plusieurs compartiments/actions de type UCITS ETF. Si la SICAV ou son mandataire publie cette information un jour ouvrable quelconque, le calcul de la VLi repose sur l'information disponible ce jour-là, ainsi que, en principe, sur la valeur actuelle des actifs/expositions, corrigée via le taux de change, le cas échéant, concernant l'action/le compartiment et/ou l'indice financier du jour, ainsi que toute somme en numéraire liée à l'action/au compartiment pour le jour ouvrable précédent. La SICAV ou son mandataire publie une VLi si une place boursière l'exige.

La VLi n'est pas et ne doit pas être considérée comme la valeur d'une action ou le prix auquel les actions peuvent être souscrites, rachetées, achetées ou vendues sur une Bourse quelconque. En particulier, toute VLi publiée pour une action/un compartiment à un moment où les composantes de l'indice financier ne font pas l'objet d'une négociation active ne reflète pas nécessairement la valeur réelle d'une action et ne doit pas être prise pour argent comptant.

L'investisseur doit savoir que le calcul et le reporting de toute VLi peut refléter des retards dans la réception des prix des composantes concernées et présenter par conséquent des écarts par rapport à d'autres valeurs calculées sur la base des mêmes composantes, y compris l'indice financier concerné la VLi d'autres ETF reposant sur cet indice. L'investisseur désireux d'acheter ou de vendre des actions sur un place boursière ne doit pas se fier uniquement à la VLi fournie : il lui faut aussi tenir compte d'autres données boursières, économiques et autres (y compris, le cas échéant, des données relatives à l'indice financier, à ses composantes, et aux instruments financiers reposant sur l'indice financier qui correspond à l'action/au compartiment concerné).

IMPOTS PAYES SUR LES ACTIFS DU COMPARTIMENT

Taxe d'abonnement La SICAV doit en principe acquitter une « taxe d'abonnement ». Dans le cas des compartiments indicels (comprenant des actions cotées), la SICAV est exonérée de la taxe d'abonnement en vertu de l'article 175 (e) de la Loi de 2010.

S'agissant des compartiments faisant l'objet d'une gestion active, la Sicav est redevable au Luxembourg d'une taxe d'abonnement de 0,05 % par an. Cette taxe annuelle est toutefois réduite à 0,01 % par an eu égard aux compartiments et actions réservés aux actionnaires institutionnels.

Ladite taxe est calculée et payable trimestriellement, sur l'actif net cumulé du Compartiment concerné, tel que valorisé le dernier jour de chaque trimestre.

À la connaissance du conseil d'administration, les informations fiscales ci-dessus sont exactes. Il est toutefois possible qu'une autorité fiscale donnée puisse imposer de nouveaux impôts (y compris de manière rétroactive) ou que les autorités fiscales du Luxembourg puissent déterminer, par exemple, que toute classe actuellement identifiée comme étant assujettie à la taxe d'abonnement de 0,01 % devrait être reclassée comme étant assujettie au taux de 0,05 %. Ce dernier cas pourrait s'appliquer à la classe d'actions institutionnelle d'un quelconque compartiment pendant toute période au cours de laquelle un investisseur n'ayant pas le droit de détenir des actions institutionnelles a été identifié comme ayant détenu de telles actions.

La SICAV n'est actuellement assujettie à aucun autre impôt luxembourgeois sur le revenu ou les plus-values de capital.

À la connaissance du conseil d'administration, l'information fiscale ci-dessus est exacte. Il est toutefois possible qu'une autorité fiscale impose de nouveaux prélèvements (y compris de manière rétroactive).

IMPOTS QUE VOUS DEVEZ PAYER

Contribuables au Luxembourg Les actionnaires que le Luxembourg considère comme résidents actuels ou passé ou comme disposant ou ayant disposé d'un établissement permanent au Grand-duché peuvent être assujettis à la fiscalité luxembourgeoise.

Contribuables hors Luxembourg Les actionnaires qui ne sont pas des contribuables luxembourgeois ne sont pas assujettis à la fiscalité du Grand-Duché (plus-values, revenu, retenue à la source, dons, patrimoine immobilier, successions, etc.), à l'exception peu fréquente de certains anciens résidents luxembourgeois, et de tout investisseur qui détient plus de 10 % de la valeur totale de la SICAV. Toutefois, l'investissement dans un compartiment peut avoir une incidence fiscale dans tout pays qui vous considère comme contribuable.

Directive européenne sur la fiscalité des revenus de l'épargne – retenue à la source

Nous inscrivons automatiquement les comptes de nos compartiments au régime d'échange d'information issu de la directive « épargne » de l'UE. En conséquence, nous déclarons les distributions et rachats relatifs à certains compartiments aux autorités luxembourgeoises, qui les communiquent au fisc de l'État membre de résidence de l'actionnaire.

FATCA La loi américaine « Foreign Account Tax Compliance Act » (FATCA) impose une retenue à la source de 30 % sur certaines sommes versées à des personnes étrangères à partir des États-Unis, à moins qu'une exonération ne soit en place. À compter du 1er janvier 2017, tout actionnaire qui ne fournirait pas toute l'information demandée en lien avec FATCA, ou qui nous semble être un investisseur US, pourra faire l'objet de cette retenue à la source sur tout ou partie de tous produits de rachat ou dividendes versés par le compartiment. À partir de la même date, nous sommes susceptibles de refuser toute vente ou détention d'actions dont serait partie prenante un NPFFI (« Non-Participating FFI » = établissement financier étranger sans droit de participation) ou tout autre investisseur qui, de notre point de vue, doit faire l'objet de la retenue à la source en question, afin d'éviter les problèmes au niveau du mécanisme « Foreign Passthru Payment », et la nécessité de retenir le montant de la taxe.

Amundi Luxembourg et la SICAV ont tous deux le statut de « Reporting FFI Model 1 » au titre de FATCA, et l'un comme l'autre entendent se conformer aux dispositions de l'accord intergouvernemental (AIG) « Model I Intergovernmental Agreement » liant le Luxembourg et les États-Unis. Ni la SICAV ni les compartiments ne s'attendent à faire l'objet d'une retenue à la source FATCA.

FATCA exige de la SICAV et des compartiments qu'ils recueillent certaines données (coordonnées des porteurs, participations, distribution, etc.) concernant certains investisseurs US, investisseurs contrôlés des USA et investisseurs hors USA qui ne respectent pas les règles FATCA ou ne communiquent pas l'information voulue en vertu de l'AIG. En conséquence, chaque actionnaire s'engage, via le formulaire de souscription, à fournir toute information pertinente demandée par la SICAV, un compartiment, ou son agent.

En vertu de l'AIG, cette information doit être communiquée au fisc luxembourgeois, qui pourra la transmettre à l'Internal Revenue Service américain ou à d'autres autorités fiscales.

Le dispositif FATCA est relativement récent et sa mise en œuvre toujours en cours. L'information ci-dessus résume le point de vue actuel du conseil d'administration sur la question, point de vue qui pourrait s'avérer incorrect. Par ailleurs, la mise en œuvre de FATCA pourrait changer et rendre la retenue à la source de 30 % obligatoire pour une partie des actionnaires des compartiments, voire pour tous sans exception.

Norme commune de déclaration

En vertu de la loi relative à la norme commune de déclaration, il est probable que la SICAV soit traitée en tant qu'établissement financier déclarant au Luxembourg. En conséquence, à compter du 30 juin 2017, la SICAV sera tenue de communiquer au fisc luxembourgeois les coordonnées personnelles et financières (identification, participations, sommes encaissées) de certains investisseurs et personnes exerçant un contrôle sur certaines organisations non financières qui sont elles-mêmes des personnes à déclarer. Certaines opérations exécutées par des personnes à déclarer seront signalées au fisc luxembourgeois par le biais de communications qui formeront la base d'une déclaration annuelle à ce dernier.

Tout actionnaire ne tenant pas compte des demandes d'information ou de documentation de la SICAV pourra se voir facturer les pénalités imposées à cette dernière par son fait.

Droits réservés

Nous nous réservons le droit d'agir comme suit à tout moment :

- **Rejet ou annulation de toute demande de souscription**, initiale ou supplémentaire, pour n'importe quelle raison. Nous pouvons rejeter tout ou partie de la demande.
- Rejet de votre demande de souscription en l'absence de la documentation nécessaire à l'ouverture de votre compte. Sous réserve d'autres règles spécifiques (voir « Lutte contre le blanchiment de capitaux et le financement du terrorisme »), nous vous remboursons alors votre investissement initial, intérêts non compris.
- **Rachat de vos actions et versement à votre crédit des produits de rachat, ou conversion de votre participation en actions d'une autre classe si vous n'êtes plus admissible à la classe d'actions actuelle.** Nous vous donnerons un préavis de 30 jours pour vous permettre de basculer sur une autre classe ou de faire racheter vos actions.
- **Demande d'une preuve d'admissibilité à la détention d'action, obligation faite à un actionnaire non admissible de renoncer à sa participation.** Si nous considérons que des actions sont détenues par une personne non admissible, ou que la situation de cette dernière peut se traduire pour la SICAV par des prélèvements fiscaux autres que luxembourgeois, nous pourrions procéder au rachat de ses parts sans son accord. Nous pouvons demander certaines informations au porteur à des fins de contrôle de son admissibilité, mais sommes en droit de procéder à un rachat forcé à tout moment. La SICAV ne saurait être tenue pour responsable de toutes plus-values/moins-values liées à ces rachats.
- **Suspension temporaire du calcul de la VL ou des opérations sur les actions d'un compartiment** dans l'un des cas suivants :
 - les principaux marchés ou places boursières associés à une proportion importante des investissements du compartiment sont fermés à un moment où ils devraient en principe être ouverts, ou la négociation y est restreinte ou suspendue ;
 - un fonds maître pour lequel le compartiment est un fonds nourricier a suspendu ses calculs de VL ou ses opérations sur actions ;
 - le conseil d'administration considère qu'une situation d'urgence (politique, militaire, économique, monétaire, fiscale, infrastructurelle, etc.) rend impossible de valoriser de manière fiable ou de négocier les actifs du compartiment ;
 - les opérations du portefeuille sont gênées ou interrompues du fait de restrictions sur les virements ou conversions monétaires, ne peuvent se faire au taux de change normal, ou souffrent de problèmes de règlement ;
 - une décision de fusion concernant la SICAV ou le compartiment a été annoncée, ou une assemblée des actionnaires a été convoquée pour décider s'il convient de liquider le compartiment ou la SICAV ;
- toute autre circonstance justifiant une suspension dans l'intérêt des actionnaires ;
- une suspension peut concerner n'importe quelle classe d'actions, n'importe quel compartiment, ou tous sans exception, et n'importe quel type de demande (souscription, échange, rachat). Nous pouvons aussi rejeter les demandes de souscription, d'échange ou de rachat d'actions ;
- en cas de suspension, tout ordre de souscription non traité est annulé, et tout ordre de conversion/rachat est suspendu, à moins que vous ne le retiriez ;
- si le traitement de votre ordre est retardé du fait d'une suspension, cette dernière et l'annulation de votre ordre vous sont signalées dans les 7 jours après réception de l'ordre. Si une suspension dure plus longtemps qu'à l'ordinaire, tous les investisseurs en sont informés.
- **Limitation du nombre d'actions rachetées sur un court laps de temps.** Quel que soit le jour ouvrable, aucun compartiment n'est tenu de traiter des ordres de rachat portant globalement sur plus de 5 % de ses actions en circulation ou de son actif net. Compte tenu de ces limites, le compartiment peut traiter les ordres sur une base proratisée. En pareil cas, tous les ordres devant être traités seront exécutés comme des rachats partiels assortis du même pourcentage au prorata pour chaque ordre. L'exécution des parties desdits rachats non satisfaites sera reportée au jour ouvrable suivant sans priorité sur les nouveaux ordres de rachat. Le compartiment ne limite le traitement des rachats que si nécessaire pour éviter des problèmes de liquidité qui nuiraient aux actionnaires restants.
- **Traitement d'ordres de souscription ou de rachat représentant un volume inhabituellement grand, à un prix différent de la VL.** Si un ordre représente un volume important au point que les achats ou liquidations nécessaires pour le traiter sont susceptibles d'influer sur le cours du titre, nous pouvons calculer sur la base des cours vendeurs ou acheteurs le montant des produits de rachat exigibles ou le nombre d'actions rachetées.
- **Acceptation d'ordres de souscription ne correspondant pas au niveau d'investissement minimum** à notre entière discrétion.

Valorisation au juste prix de marché Si, alors qu'un compartiment a calculé sa VL, les cours de ses investissements changent de manière importante, le conseil d'administration peut lui demander d'annuler cette VL et d'en émettre une nouvelle qui corresponde à la juste valeur de marché de ses positions. Toute transaction traitée sur la base de la VL annulée peut être retraitée en fonction de la nouvelle VL. Le conseil d'administration ne prend de telles mesures que s'il les considère justifiées du fait de circonstances particulières (volatilité des marchés inhabituelle, etc.). Toute modification de la juste valeur est appliquée également à toutes les classes d'actions d'un compartiment.

Lutte contre le blanchiment de capitaux et le financement du terrorisme

Conformément au cadre législatif et réglementaire luxembourgeois visant à prévenir le blanchiment de capitaux et le financement du terrorisme, nous pouvons, ainsi que tout distributeur ou délégué (en particulier l'Agent de registre et de transfert) exiger certains types de documentations nous permettant d'identifier correctement les investisseurs et les bénéficiaires effectifs.

Nous ou tout distributeur ou délégué pouvons vous demander, en plus du formulaire de demande, toutes les informations et tous les documents justificatifs que nous jugeons nécessaires de temps à autre (avant d'ouvrir un compte ou à tout moment par la suite) nous permettant d'identifier correctement les personnes concernées en vertu des lois et réglementations en vigueur, y compris les informations sur le bénéficiaire effectif, les justificatifs de résidence, l'origine des fonds et l'origine de la fortune, afin de respecter à tout moment les lois et réglementations en vigueur.

Il vous sera enfin demandé de fournir à intervalles réguliers une documentation à jour et, en général, vous devez vous assurer à tout moment que chaque information et documentation fournie, en particulier concernant les bénéficiaires effectifs, soit à jour.

En cas de souscription par le biais d'un intermédiaire et/ou d'un mandataire investissant en votre nom, des mesures renforcées de diligence raisonnable sont appliquées conformément aux lois et réglementations en vigueur, afin d'analyser la solidité du cadre de contrôle AML/CFT de l'intermédiaire/du mandataire.

Si la documentation demandée ne nous parvient pas ou si elle nous parvient de manière tardive, nous pourrions retarder ou annuler le traitement de certains ordres, ou retenir certains produits. Ni nous ni nos délégués ne pouvons être tenus responsables des retards ou de l'échec de traitement des opérations résultant de l'absence de transmission de tout ou partie des informations et/ou de la documentation par un investisseur.

Nous nous assurons que les mesures de diligence raisonnable sur les investissements sont appliquées selon une approche basée sur les risques, conformément aux lois et réglementations en vigueur.

PRATIQUES DE TRANSACTIONS EXCESSIVES ET DE SYNCHRONISATION DES MARCHÉS

Les compartiments sont en principe conçus comme des investissements à long terme et non pas comme des véhicules de négociation intensive/« frequent trading » ou de synchronisation des marchés/« market trading » (pratique qui consiste à exploiter les opportunités d'arbitrage liées aux heures d'ouverture des différentes places boursières et aux heures de calcul des ...).

Ces types de trading sont inacceptables car ils peuvent perturber la gestion des portefeuilles et accroître les frais des compartiments, aux dépens des autres actionnaires. Nous pourrions donc prendre diverses mesures dans l'intérêt de nos actionnaires, y compris rejet, suspension ou annulation de tout ordre qui relève d'une négociation intensive ou d'une tentative de synchronisation des marchés. Nous pouvons aussi procéder au rachat forcé de votre investissement sans votre accord, à vos frais et risques, si nous considérons que vous vous livrez à des pratiques de négociation intensive ou de synchronisation des marchés.

Pour déterminer la mesure dans laquelle certaines opérations sont le fait de démarches de négociation à court terme ou de synchronisation des marchés, la SICAV prend en compte divers critères comme les volumes et fréquences des ordres de l'intermédiaire, les normes de marché, les tendances historiques et les niveaux d'actifs de l'intermédiaire.

OPÉRATIONS HORS DÉLAIS

Nous avons des mesures en place qui évitent que tout ordre de souscription, d'échange ou de rachat nous parvenant après l'heure limite d'acceptation des ordres pour une VL donnée ne soit traité sur la base de celle-ci.

Confidentialité des données à caractère personnel

Conformément à la Loi sur la protection des données, la SICAV, agissant en qualité de responsable du traitement des données, informe par la présente les actionnaires (ou, si l'actionnaire est une personne morale, informe la personne à contacter de l'actionnaire et/ou le bénéficiaire effectif) que certaines données à caractère personnel (« Données à caractère personnel ») communiquées à la SICAV ou à ses délégués peuvent être collectées, enregistrées, stockées, adaptées, transférées ou traitées de toute autre manière pour les finalités énoncées ci-dessous.

Les Données à caractère personnel comprennent (i) le nom, l'adresse (postale et/ou électronique), les coordonnées bancaires, les sommes investies et les participations d'un actionnaire ; (ii) pour les actionnaires personnes morales : le nom et l'adresse (postale et/ou électronique) des personnes à contacter, signataires et bénéficiaires effectifs des actionnaires ; et (iii) toute autre donnée à caractère personnel dont le traitement est requis pour se conformer aux exigences réglementaires, y compris la législation fiscale et les lois étrangères.

Les Données à caractère personnel communiquées par les actionnaires sont traitées afin de conclure et d'exécuter des opérations sur les actions de la SICAV et pour les besoins de l'intérêt légitime de la SICAV. En particulier, l'intérêt légitime comprend (a) le respect des obligations comptables, réglementaires et juridiques de la SICAV, ainsi que la présentation de la preuve d'une opération ou toute communication commerciale ; (b) l'exercice de l'activité de la SICAV conformément aux normes de marché raisonnables et (c) le traitement des Données à caractère personnel aux fins suivantes : (i) tenue du registre des actionnaires ; (ii) traitement des opérations sur les Actions et paiement de dividendes ; (iii) maintien des contrôles en matière d'opérations hors délais et de synchronisation des marchés ; (iv) respect des règles de lutte contre le blanchiment d'argent ; (v) marketing et services relatifs aux clients ; (vi) administration des frais ; et (vii) identification fiscale en vertu de la Directive « Épargne » de l'UE, de la Norme commune de déclaration de l'OCDE (la « NCD ») et de FATCA.

La SICAV peut, sous réserve des lois et réglementations applicables, déléguer le traitement des Données à caractère personnel à d'autres destinataires des données dont notamment la Société de gestion, les Gestionnaires d'investissement, les Gestionnaires d'investissement par délégation, l'Agent administratif, l'Agent de registre et de transfert, le Dépositaire et l'Agent payeur, le réviseur d'entreprises et les conseillers juridiques de la SICAV ainsi que leurs prestataires de services et délégués (les « Destinataires »).

Les Destinataires peuvent, sous leur propre responsabilité, divulguer des Données à caractère personnel à leurs agents et/ou délégués, aux seules fins d'aider les Destinataires à fournir des services à la SICAV et/ou à s'acquitter de leurs propres obligations légales. Les Destinataires ou leurs agents ou délégués peuvent traiter des Données à caractère personnel en tant que sous-traitants (lorsqu'ils procèdent à des activités de traitement sur instruction de la SICAV) ou en tant que responsables du traitement (lorsqu'ils procèdent à des activités de traitement pour leurs propres finalités ou pour s'acquitter de leurs propres obligations légales). Les Données à caractère personnel peuvent également être transférées à des tiers tels que des organes gouvernementaux ou réglementaires, y compris des autorités fiscales, conformément aux lois et réglementations en vigueur. En particulier, les Données à caractère personnel peuvent être divulguées aux autorités fiscales luxembourgeoises qui agissent alors en tant que responsables du traitement des données et peuvent donc les divulguer aux autorités fiscales étrangères.

Les sous-traitants peuvent inclure toute organisation appartenant au groupe de sociétés Crédit Agricole ou Société Générale (y compris en dehors de l'UE) aux fins de l'exécution de tâches de support opérationnel relatives aux opérations sur les Actions, de la satisfaction des obligations en matière de lutte contre le blanchiment d'argent et le financement du terrorisme, de la prévention de la fraude à l'investissement et du respect des obligations prévues par la NCD.

Conformément aux conditions prévues par la Loi sur la protection des données, les actionnaires ont les droits suivants :

- demander l'accès à leurs Données à caractère personnel
- demander la correction de leurs Données à caractère personnel lorsqu'elles sont inexactes ou incomplètes
- s'opposer au traitement de leurs Données à caractère personnel
- demander l'effacement de leurs Données à caractère personnel
- demander la restriction de l'utilisation de leurs Données à caractère personnel, et
- demander la portabilité des Données à caractère personnel

Les actionnaires peuvent exercer les droits susmentionnés en s'adressant par écrit à la SICAV à l'adresse suivante : 5, allée Scheffer L-2520 Luxembourg, Grand-Duché de Luxembourg.

Les actionnaires ont également le droit de déposer une plainte auprès de la Commission nationale de protection des données (la « CNPD ») à l'adresse suivante : 15, boulevard du Jazz, L-4370 Belvaux, Grand-Duché de Luxembourg, ou auprès de toute autorité de surveillance compétente en matière de protection des données.

Un actionnaire peut, à sa discrétion, refuser de communiquer ses Données à caractère personnel à la SICAV. Toutefois, dans ce cas, la SICAV peut rejeter la demande de souscription d'Actions et bloquer les autres opérations sur un compte. Les Données à caractère personnel ne seront pas conservées pendant des périodes plus longues que celles qui sont nécessaires aux fins de leur traitement, sous réserve de tout délai de prescription imposé par la législation en vigueur.

Information destinée aux investisseurs de certains pays

ITALIE

Si, dans le cadre du régime d'investissement pluri-annuel proposé en Italie, vous résiliez votre participation avant la date d'expiration convenue, il se peut que vous versiez des droits d'entrée supérieurs à ce que vous auriez payé pour une même participation hors régime.

LA SICAV

Activités et structure commerciale

Nom de la Sicav

AMUNDI INDEX SOLUTIONS

Siège social

5, allée Scheffer
L-2520 Luxembourg

Autres coordonnées

amundi.com et/ou amundiETF.com
Tél. : +352 26 86 80 80.

Forme juridique

Fonds de placement constitué en société anonyme en tant que société d'investissement à capital variable (SICAV).

Juridiction Luxembourg

Durée

Indéterminée

Statuts

Établi le 9 juin 2016 et publié au Recueil électronique des sociétés et associations, le 17 juin 2016. Dernière modification le 31 janvier 2020 et publiée dans le RESA le 5 mars 2020.

Régulateur

Commission de surveillance du secteur financier (CSSF)
283, route d'Arlon
L-1150 Luxembourg

Numéro d'enregistrement au registre du commerce Numéro d'enregistrement RCS Luxembourg B 206.810

Exercice comptable

Du 1er octobre au 30 septembre

Capital

Somme des actifs nets des compartiments

Capital social minimum (en vertu du droit luxembourgeois)

1 250 000 EUR ou montant équivalent dans une autre devise.

Valeur nominale des actions

Néant

Devise de référence

EUR

Premier rapport annuel vérifié

30 septembre 2017

Premiers rapports semestriels non vérifiés

30 septembre 2016

31 mars 2017

Structure et législation applicable

La SICAV est un fonds à compartiments multiples. Les éléments d'actif et de passif de chaque compartiment sont distincts de ceux des autres compartiments (les créanciers tiers d'un compartiment donné ne pouvant revendiquer que les actifs de ce dernier).

La SICAV est un organisme de placement collectif en valeurs mobilières (UCITS) au sens de la Partie I de la loi de 2010. Elle est enregistrée sur la liste officielle des organismes de placement collectif en valeurs mobilières de la CSSF.

Tout litige concernant la SICAV, le dépositaire ou tout actionnaire relève de la compétence des tribunaux luxembourgeois, étant entendu que la SICAV ou le dépositaire peut faire appel à un tribunal compétent d'un autre pays quand la réglementation locale l'exige. L'actionnaire peut déposer un recours dans les cinq ans suivant l'événement fondant ce recours (30 ans dans le cas d'un recours portant sur des droits aux produits d'une liquidation).

Conseil d'administration de la SICAV

Mme Fannie Wurtz (Présidente)
CEO d'ETF, Indexing & Smart Beta
Amundi Asset Management
91-93 boulevard Pasteur 75730 Paris Cedex 15

Madame Jeanne Duvoux (Directrice)
Directrice générale
Amundi Luxembourg
5, allée Scheffer L-2520 Luxembourg

Nicolas Vauléon
Président-directeur général
Amundi Global Servicing
5, allée Scheffer L-2520 Luxembourg

M. Christophe Lemarié
Responsable de la plateforme transfrontalière et responsable adjoint du marketing de détail
Amundi Ireland Ltd
George's Quay Plaza Dublin, Irlande

Le conseil d'administration assume la responsabilité de la gestion et de l'administration de la SICAV et dispose d'une grande latitude d'action la concernant, y compris :

- choix de la société de gestion et contrôle de son action ;
- définition de la politique d'investissement et ratification de la nomination de tout gestionnaire ou gestionnaire délégué ;
- toutes décisions concernant la lancement, la modification, la fusion ou la liquidation des compartiments et classes d'actions, y compris calendrier, valorisation, frais, politique de dividendes et versement/montant des dividendes, liquidation de la SICAV et autres conditions déterminant l'admission à la cote des actions d'un compartiment sur une place boursière quelconque ;
- décision de publier ou non les VL et avis de distribution de dividende, y compris lieu de publication ;
- décision d'exercice éventuel des droits réservés décrits dans le présent prospectus ou de tous droits légaux, et choix des modalités, et publication de communications à l'intention des actionnaires ;

- veille à ce que la société de gestion et le dépositaire présentent une capitalisation suffisante et que leur nomination est conforme aux dispositions de la Loi de 2010 et de tout contrat signé par la SICAV ;
- détermination de l'admissibilité d'un investisseur ou distributeur concernant toute classe d'actions, quel que soit le pays ;
- ratification de tous régimes d'investissement pluri-annuels, modifications des modalités, des frais et de la structure générale, étendue des possibilités ouvertes aux actionnaires.

Le conseil d'administration assume la responsabilité de l'information figurant dans le présent prospectus et a tout mis en œuvre pour en assurer l'exactitude et l'exhaustivité.

Les administrateurs restent en poste jusqu'à expiration de leur mandat ou jusqu'à une éventuelle démission ou révocation, conformément aux Statuts. La nomination éventuelle d'administrateurs supplémentaires se fait conformément aux Statuts et au droit luxembourgeois. Les administrateurs peuvent toucher des jetons de présence. Toute rémunération de ce type est divulguée conformément à la législation et à la réglementation.

Prestataires de services de la SICAV

DÉPOSITAIRE

CACEIS Bank, Succursale du Luxembourg 5, allée Scheffer 2520 Luxembourg, Luxembourg
Caceis.com

Le dépositaire conserve tous les actifs de la SICAV, y compris liquidités et valeurs mobilières, directement ou par le biais d'autres établissements financiers (comme des correspondants bancaires, filiales ou sociétés affiliées), selon les modalités décrites dans la convention de dépositaire.

Les droits et devoirs du dépositaire sont définis par la convention de dépositaire signée le 9 juin 2016 pour une durée indéterminée.

Le dépositaire assure la garde et/ou, le cas échéant, la tenue des registres des actifs de la SICAV pour le compte et dans l'intérêt exclusif des actionnaires. Tous les actifs pouvant être conservés en dépôt sont enregistrés dans les livres du dépositaire sur des comptes ségrégués, ouverts au nom de la SICAV, et ce pour chaque compartiment. Le dépositaire doit s'assurer que lesdits actifs, pour chaque compartiment, sont bien la propriété de la SICAV, et veille à un suivi correct des flux de trésorerie de cette dernière.

Par ailleurs, le dépositaire a la responsabilité des aspects suivants :

- vente, émission, rachat, annulation et valorisation des actions conformément à la loi et aux Statuts ;
- affectation correcte de tous les revenus générés par la SICAV (selon les Statuts) ;
- versement de toutes sommes à la SICAV dans les délais boursiers habituels ;
- exécution par la SICAV des instructions du conseil d'administration (à moins qu'elles ne soient contraires à la loi ou aux Statuts) ;
- calcul de la VL des actions conformément à la loi et aux Statuts.

Le dépositaire doit prendre toutes les mesures raisonnables pour exercer ses fonctions et est responsable du vol ou de la perte de tout instrument financier dont il a la garde. Dans de tels cas, le dépositaire doit restituer un instrument financier de type identique ou le montant correspondant à la SICAV sans retard inutile, sauf s'il prouve que la perte résulte d'un événement extérieur échappant raisonnablement à sa volonté. Conformément à la loi luxembourgeoise, le dépositaire est aussi responsable à l'égard de la SICAV et de ses actionnaires de toute perte subie par lui ou résultant de la négligence ou de la mauvaise exécution de ses tâches. Le dépositaire peut confier les actifs à des banques, institutions financières ou chambres de compensation tierces, sans que cela n'affecte sa responsabilité. La liste de ces délégataires ou des conflits d'intérêts potentiels pouvant résulter de ces délégations est disponible sur le site Internet du dépositaire caceis.com section « veille réglementaire ». Cette liste peut être modifiée en tant que de besoin.

Une liste complète de tous les correspondants/dépositaires tiers peut être obtenue gratuitement et sur demande auprès du Dépositaire. Des informations actualisées concernant l'identité du Dépositaire, la description de ses tâches et des conflits d'intérêts potentiels, des fonctions de conservation déléguées par le Dépositaire et de tout conflit d'intérêts pouvant découler d'une telle délégation sont également mises à la disposition des investisseurs sur le site Internet du Dépositaire, mentionné ci-avant, et sur demande. Les situations dans lesquelles un conflit d'intérêts peut se manifester sont légion, surtout lorsque le Dépositaire délègue ses fonctions de garde ou lorsque le Dépositaire exerce également d'autres tâches pour le compte de l'UCITS comme des services d'agent administratif et des services de registre. Ces situations et les conflits d'intérêts inhérents ont été identifiés par le Dépositaire. Afin de protéger les intérêts de l'UCITS et de ses actionnaires et de se conformer aux réglementations en vigueur, une politique et des procédures conçues pour prévenir l'apparition de conflits d'intérêts et les contrôler lorsqu'ils se présentent ont été mises en place au sein du Dépositaire, dans le but principal :

- d'identifier et d'analyser les potentielles situations de conflit d'intérêts
- d'enregistrement, de gestion et de contrôle de situations de conflit d'intérêts soit :

en se basant sur les mesures permanentes instaurées pour régler les conflits d'intérêts comme le maintien d'entités juridiques séparées, la séparation des tâches, la séparation des voies hiérarchiques, des listes d'initiés pour les membres du personnel ; ou

en mettant en place une gestion au cas par cas pour (i) adopter les mesures préventives adéquates comme l'élaboration d'une nouvelle liste de surveillance, l'instauration d'une nouvelle muraille de Chine, l'assurance que les opérations sont effectuées aux conditions du marché et/ou l'information des actionnaires concernés de l'UCITS ou pour (ii) refuser d'exécuter l'activité donnant lieu au conflit d'intérêts.

Le Dépositaire a établi une séparation fonctionnelle, hiérarchique et/ou contractuelle entre l'exécution de ses fonctions de dépositaire de l'UCITS et l'exécution d'autres tâches pour le compte de l'UCITS, comme des services d'agent administratif et services de registre.

Lorsque la législation d'un pays tiers exige que certains instruments financiers soient conservés par une entité locale et qu'aucune entité locale ne satisfait aux exigences relatives à la délégation, le dépositaire peut déléguer ses fonctions à une telle entité locale à condition que les investisseurs en aient été dûment informés et que les instructions de délégation à l'entité locale concernée aient été données par ou pour la SICAV.

CACEIS et Amundi font partie du groupe Crédit Agricole.

RÉVISEUR D'ENTREPRISE

PricewaterhouseCoopers, Société coopérative
2 rue Gerhard Mercator
B.P. 1443 L-1014 Luxembourg

Le réviseur d'entreprise nommé par l'assemblée générale annuelle des actionnaires assure sur une base annuelle une vérification indépendante des états financiers de la SICAV et de tous les compartiments.

AGENTS LOCAUX

La SICAV peut faire appel aux services d'agents locaux dans certains pays ou sur certains marchés, et les charger entre autres choses de diffuser la documentation voulue (comme le prospectus, le DIC ou les rapports aux actionnaires), dans la langue locale si nécessaire. Dans certains pays, le recours à un agent est obligatoire, ce dernier ne se contentant pas nécessairement de faciliter les transactions : il peut également détenir des actions en son nom pour le compte des investisseurs. La liste des agents locaux en place dans divers pays est à consulter sur amundi.com et/ou amundietf.com.

Assemblée des actionnaires et vote

L'assemblée générale annuelle a généralement lieu au Luxembourg à 11 h 00 le dernier vendredi de janvier, ou le jour ouvrable suivant si cette date n'est pas un jour ouvrable au Luxembourg. Dans des circonstances exceptionnelles, le conseil d'administration peut organiser l'assemblée générale annuelle ailleurs qu'au Luxembourg. Par dérogation, la première assemblée générale annuelle des actionnaires aura lieu le premier lundi du mois de décembre 2017. Les autres assemblées des actionnaires peuvent avoir lieu en d'autres lieux et à d'autres dates. Toute assemblée prévue est annoncée par le biais d'un avis qui vous est envoyé et qui est rendu public, comme le veut la loi ou la réglementation.

D'une manière générale, les résolutions concernant les intérêts de tous les actionnaires sont prises aux assemblées générales. Celles qui portent sur les droits des actionnaires d'un compartiment, d'une classe d'actions ou d'une catégorie de classes d'actions doivent être discutées lors d'une assemblée des seuls actionnaires concernés.

La convocation à l'assemblée indique tout quorum éventuel. Comme l'exige la loi, en l'absence de quorum, les décisions sont prises à la majorité simple ou des deux tiers des votants (vote en personne ou par procuration).

Pour toute question examinée par l'assemblée générale des actionnaires, une action est égale à une voix. Les fractions d'action ne donnent pas de droit de vote. Les mandataires votent selon leur idée pour l'ensemble des actions qu'ils détiennent. La règle est la même lors des assemblées des compartiments, classes d'actions ou catégories de classes d'actions.

Pour en savoir plus sur l'admission et le vote à une assemblée, consulter la convocation correspondante.

Dépenses

La SICAV prélève les frais suivants sur l'actif des actionnaires :

Dépenses comprises dans les frais présentés à la section « Descriptions des compartiments » :

dans les frais de gestion :

- commissions de la société de gestion et des prestataires de services, y compris distributeurs.

dans les frais administratifs :

- honoraires des cabinets spécialisés tels que les réviseurs d'entreprise et conseils juridiques ;
- redevances gouvernementales, frais réglementaires, droits d'enregistrement, frais de représentants locaux et frais de commercialisation transfrontalière ;
- coûts liés à l'information des actionnaires (élaboration, traduction, impression et diffusion des rapports aux actionnaires, prospectus et DIC) ;
- dépenses exceptionnelles (conseils juridiques ou autres nécessaires à la défense des intérêts des actionnaires, etc.) ;
- tous autres frais liés à l'exploitation et à la distribution, y compris dépenses engagées par la société de gestion, le dépositaire et les prestataires de services dans le cadre de leurs attributions pour le compte de la SICAV.

Dépenses non comprises dans les frais présentés à la section « Descriptions des compartiments » :

- impôts sur les actifs et revenus ;
- frais de courtage et bancaires liés aux transactions commerciales et à la négociation de titres ;
- tous jetons de présence que le conseil d'administration convient de verser aux administrateurs indépendants (actuellement, aucun jeton de présence n'est payé) ;
- tous frais et coûts engagés par les agents d'Amundi Asset Management chargés de la centralisation des ordres et de l'optimisation de leur exécution (certains de ces agents peuvent être des sociétés affiliées d'Amundi).

Toutes les charges prélevées sur les actifs des actionnaires sont prises en compte dans le calcul de la VL, et les sommes versées indiquées au rapport annuel.

Les dépenses récurrentes sont d'abord déduites des revenus courants, puis des plus-values réalisées, et enfin du capital.

Chaque compartiment et/ou classe paie toutes les dépenses qu'il/elle engage directement, ainsi qu'une part proportionnelle (sur la base de la valeur liquidative) des dépenses non attribuables à un compartiment ou à une classe spécifique. Pour toute classe d'actions dont la devise n'est pas la devise de référence du compartiment, dépenses concernant spécifiquement sa devise (comme la couverture ou les frais de change) lui sont facturées.

Meilleure exécution

Chaque gestionnaire et gestionnaire délégué a adopté une politique axée sur la mise en œuvre de toutes mesures raisonnables assurant un résultat optimal pour la SICAV dans le cadre de l'exécution des ordres. Pour définir une ..., le gestionnaire et/ou gestionnaire délégué examine une série de facteurs (notamment le prix, la liquidité, la vitesse ou le coût), compte tenu de leur importance relative au vu des différents types d'ordres ou d'instruments financiers. Les transactions se font principalement par le biais de courtiers sélectionnés et suivis sur la base des critères de cette politique. Il est également tenu compte des contreparties qui sont des sociétés affiliées d'Amundi. Pour atteindre son objectif, le gestionnaire et/ou le gestionnaire délégué délègue à des agents (qu'il s'agisse ou non de sociétés affiliées à Amundi) ses activités de transmission et d'exécution des ordres.

Le gestionnaire de placements et le gestionnaire financier par délégation peuvent avoir recours à des commissions indirectes (« soft commission arrangements ») pour pouvoir bénéficier de biens, de services ou d'autres avantages (comme de la recherche) qui les aident dans la gestion de la SICAV, dans l'intérêt des actionnaires. Toutes les transactions entreprises dans le cadre de la SICAV par le biais de commissions indirectes seront soumises à la règle fondamentale de la meilleure exécution et seront aussi communiquées dans les rapports financiers.

Notifications et publications

PUBLICATION D'AVIS

Toute notification concernant l'évolution de votre investissement dans la SICAV ou ses compartiments, à moins que d'autres moyens de communication ne soient indiqués dans le Prospectus ou exigés conformément aux lois et réglementations en vigueur, sera communiquée par le biais du site Internet <https://www.amundi.lu/retail/Shareholder-Notices/Amundi-Index-Solutions> ou de tout autre site qui lui succéderait. Vous êtes donc invité à consulter régulièrement ce site Internet.

Les VL et les avis de distribution de dividendes concernant toutes les classes d'actions existantes sont disponibles au siège social, par le biais des médias financiers et autres déterminés par le conseil d'administration. On peut également consulter les VL sur finesti.com.

Les performances passées figurent dans le DIC ou dans la section « Performances passées » du site www.amundi.tff.com de chaque compartiment/classe d'actions, ainsi que dans les rapports aux actionnaires. Les rapports annuels vérifiés sont publiés dans les quatre mois qui suivent la clôture de l'exercice comptable. Les rapports semestriels non vérifiés sont publiés dans les deux mois qui suivent la fin du semestre. Les comptes de la SICAV sont présentés en euros. Les comptes des compartiments le sont dans la devise de référence du compartiment concerné.

DOCUMENTATION

On peut consulter en ligne (amundi.com et/ou amundi.tff.com), chez un agent local (s'il y en a un pour votre pays) ou au siège social divers documents relatifs à la SICAV, dont les suivants :

- DIC
- rapports aux actionnaires (derniers rapports annuel et semestriel)
- avis aux actionnaires
- prospectus
- politiques de la SICAV : meilleure exécution, décote, garanties financières, traitement des réclamations, gestion des conflits d'intérêts, droits de vote associés aux titres en portefeuille
- politique de rémunération de la société de gestion

On peut consulter et se procurer au siège social des exemplaires de tous les documents ci-dessus, ainsi que d'autres documents, tels que les suivants : Statuts, politique de gestion des conflits d'intérêts, certains contrats clés liant la SICAV et la société de gestion, les gestionnaires et les prestataires de services.

Liquidation, réorganisations ou fusion

LIQUIDATION

Le conseil d'administration peut décider de liquider tout compartiment ou toute classe d'actions dans l'un des cas suivants :

- la valeur de tous les actifs du compartiment ou de la classe d'actions descend en-dessous d'un niveau considéré comme étant le minimum nécessaire à un fonctionnement rentable ;
- évolution de la conjoncture économique ou politique exerçant une influence déterminante sur les investissements du compartiment ou de la classe d'actions ;
- liquidation envisagée dans le cadre d'une rationalisation (comme la refonte globale de l'offre d'un compartiment).

Si aucun de ces cas de figure ne se vérifie, toute liquidation d'un compartiment ou d'une classe d'actions doit être validée par ses actionnaires. La validation peut se faire à la majorité simple des actionnaires présents ou représentés lors d'une assemblée tenue dans les règles (pas de quorum).

D'une manière générale, les actionnaires du compartiment ou de la classe d'actions concernés peuvent faire racheter et leurs parts sans acquitter de commission de rachat ou de conversion jusqu'à la date de liquidation. Les prix de ces rachats et échanges intègrent toutes les liées à la liquidation. Le conseil d'administration peut suspendre ou refuser les rachats et s'il considère qu'il en va de l'intérêt des actionnaires.

Seule la liquidation du dernier compartiment restant entraîne la liquidation de la SICAV. Dans un tel cas, une fois actée la liquidation, la SICAV et tous les compartiments doivent cesser toute émission d'actions n'entrant pas dans le cadre de la liquidation.

La SICAV peut être dissoute à tout moment par le biais d'une résolution des actionnaires (exigences relatives au quorum et au vote : voir les Statuts). En outre, s'il est acquis que les fonds propres de la SICAV sont tombés en deçà des deux tiers du capital social minimum, un vote portant sur la dissolution doit être organisé à l'occasion d'une assemblée générale des actionnaires convoquée dans les 40 jours. La dissolution a lieu si elle est approuvée par une majorité des actionnaires présents et représentés à l'assemblée, ou par 25 % des actionnaires présents et représentés si les fonds propres de la SICAV sont inférieurs à 25 % du niveau minimum (pas de quorum requis).

Si la dissolution de la SICAV est actée, un ou plusieurs liquidateurs nommés par les actionnaires liquident ses actifs dans l'intérêt des actionnaires et répartissent entre ces derniers les produits nets (déduction faite de toutes les dépenses liées à la liquidation), en proportion de leurs participations.

Tous les produits de la liquidation non réclamés rapidement par des actionnaires sont déposés auprès de la Caisse de consignation. Le droit luxembourgeois considère comme ayant fait l'objet d'une renonciation toutes sommes non réclamées au bout de 30 ans.

FUSIONS DE LA SICAV

La SICAV peut, en tant qu'OPCVM absorbé ou qu'OPCVM absorbant, faire l'objet de fusions transfrontalières et nationales conformément à la loi de 2010. Le Conseil d'administration a le pouvoir d'approuver les fusions d'autres OPCVM avec la SICAV et d'en fixer les dates de prise d'effet. Toutefois, toute fusion de la SICAV dans un autre UCITS doit être approuvée par une majorité des actionnaires présents ou représentés à une assemblée générale.

L'assemblée générale des actionnaires, statuant à la majorité simple des votes exprimés par les actionnaires présents ou représentés à l'assemblée, sans condition de quorum, sera compétente pour statuer sur la date de prise d'effet de la fusion, dans le cas où la SICAV est l'OPCVM absorbé et donc, cesse d'exister du fait de la fusion. La date de prise d'effet de la fusion sera enregistrée par acte notarié.

Un avis les informant de la fusion sera remis aux actionnaires de la SICAV. Chaque actionnaire aura la possibilité, dans un délai de 30 jours à compter de la date de l'avis, de demander soit le rachat de ses Actions sans frais, soit la conversion, sans frais, de ses Actions, le cas échéant.

La SICAV peut également absorber tout autre OPC luxembourgeois ou étranger constitué sous forme de société conformément à la Loi de 1915 et à toute autre loi et réglementation applicable.

Par ailleurs, le Conseil peut également décider de procéder, conformément aux lois et réglementations en vigueur, à l'absorption par la SICAV, y compris par voie de fusion ou par acceptation d'un apport en nature, d'un OPC luxembourgeois ou étranger (autre qu'un OPCVM) constitué sous une forme non sociale. En cas de fusion, le rapport d'échange entre les actions concernées de la SICAV et les actions ou parts de l'OPC absorbé sera calculé sur la base de la valeur liquidative par action ou part concernée à la date de prise d'effet de l'absorption.

En cas d'apport en nature, un rapport concernant les apports d'actifs devra être remis à la SICAV par un réviseur d'entreprises agréé, sauf dispositions contraires prévues en vertu des lois en vigueur.

Tous les frais engagés dans le cadre d'un apport en nature d'autres titres ou actifs seront supportés par le ou les actionnaires concernés qui ont effectué l'apport, ou par tout autre tiers tel que convenu par la SICAV.

En outre, la nature et le type d'actifs à accepter dans un tel cas sont déterminés par le conseil d'administration et doivent correspondre à la politique et aux restrictions d'investissement de la SICAV.

FUSIONS ET DIVISIONS DE COMPARTIMENTS

Tout compartiment peut, soit en tant que compartiment absorbé, soit en tant que compartiment absorbant, faire l'objet d'une fusion avec un autre compartiment, ou un OPCVM étranger et/ou luxembourgeois ou un compartiment de celui-ci, conformément aux définitions, procédures et conditions prévues par la Loi de 2010. Le Conseil sera compétent pour statuer sur une telle fusion et sur sa date de prise d'effet.

Le Conseil peut également décider de procéder, conformément aux lois et réglementations en vigueur, à l'absorption par tout compartiment, y compris par voie de fusion ou par acceptation d'un apport en nature, d'un ou plusieurs compartiments d'un autre OPC luxembourgeois ou étranger (autre qu'un OPCVM), quelle que soit sa forme juridique.

En cas de fusion, le rapport d'échange entre les actions concernées du compartiment correspondant et les actions ou parts de l'OPC absorbé sera calculé sur la base de la valeur nette d'inventaire par action ou part concernée à la date de prise d'effet de l'absorption. En cas d'apport en nature, un rapport concernant les apports d'actifs devra être remis au Compartiment par un réviseur d'entreprises agréé, sauf dispositions contraires prévues en vertu des lois en vigueur.

Tous les frais engagés dans le cadre d'un apport en nature d'autres titres ou actifs seront supportés par le ou les actionnaires concernés qui ont effectué l'apport, ou par tout autre tiers tel que convenu par la SICAV. En outre, la nature et le type d'actifs acceptés dans un tel cas sont déterminés par le conseil d'administration et doivent correspondre à la politique et aux restrictions d'investissement du Compartiment concerné.

Tout compartiment peut, en tant que compartiment absorbant, faire l'objet d'une fusion avec un autre OPC luxembourgeois et/ou étranger (autre qu'un OPCVM) conformément aux définitions, procédures et conditions prévues par la Loi de 2010. Le Conseil sera compétent pour statuer sur une telle fusion et sur sa date de prise d'effet.

Dans la mesure où la date de prise d'effet de la fusion requiert l'approbation des actionnaires concernés par la fusion en vertu des dispositions de la Loi de 2010, l'assemblée générale des actionnaires prenant ses décisions à la simple majorité des voix des actionnaires présents ou représentés à l'assemblée est en mesure d'approuver cette date de prise d'effet de la fusion. Aucun quorum n'est exigé.

Dans tous les cas, un avis les informant de la fusion sera remis aux actionnaires. Lorsque l'approbation des actionnaires est requise, chaque actionnaire du ou des Compartiments ou Classes concernés aura la possibilité, dans un délai d'un mois à compter de la date d'envoi, de demander soit le rachat de ses Actions sans frais, soit la conversion, sans frais, de ses Actions.

Sous réserve de l'obtention de toute non-objection préalable nécessaire des autorités réglementaires, le Conseil peut décider de la division de tout Compartiment en deux ou plusieurs Compartiments et/ou en d'autres compartiments, conformément aux lois et réglementations en vigueur. Le Conseil sera compétent pour statuer sur une telle division et/ou division partielle et sur sa date de prise d'effet.

CONSOLIDATION ET DIVISION DE CLASSE(S)

Sous réserve de l'obtention de toute non-objection préalable nécessaire des autorités réglementaires, le Conseil peut décider de la division ou de la consolidation d'une Classe en deux ou plusieurs Classes d'un Compartiment et/ou en une ou plusieurs autres classes d'actions, conformément aux lois et réglementations en vigueur. Le Conseil sera compétent pour statuer sur une telle consolidation et/ou division et sur sa date de prise d'effet.

Dans tous les cas, un avis les informant de la consolidation ou de la division sera remis aux actionnaires de la ou des classes concernées de la SICAV. Chaque actionnaire aura la possibilité, dans un délai de 30 jours à compter de la date de l'avis, de demander soit le rachat de ses actions sans frais, soit la conversion, sans frais, de ses actions.

LA SOCIÉTÉ DE GESTION

Activités et structure commerciale

Nom de la société de gestion

Amundi Luxembourg S.A

Siège social et centre opérationnel

5, allée Scheffer
L-2520 Luxembourg
Tél. : +352 26 86 80 80.
Télécopie : +352 26 86 80 99

Forme juridique

Société anonyme

Constituée le

20 décembre 1996

Statuts

Première entrée en vigueur le 20 décembre 1996 et publication dans le Mémorial le 28 janvier 1997. Dernière modification le 1 janvier 2018 et publiée dans le RESA le 8 janvier 2018.

Régulateur

Commission de surveillance du secteur financier (CSSF)
283, route d'Arlon
L-1150 Luxembourg

Numéro d'enregistrement au registre du commerce

B 57.255

Capital

17 785 525 EUR

Autres FCP gérés

Amundi S.F.
Amundi SIF
Amundi Total Return
CAMCA Lux Finance
Amundi Unicredit Premium Portfolio
Innovative Investment Funds Solutions
Amundi Asia Funds

RESPONSABILITÉS

La société de gestion est responsable de la gestion des investissements, des services administratifs, des services de commercialisation et des services de distribution. La société de gestion peut également assurer la fonction d'agent domiciliataire. En cette qualité, elle sera responsable du travail administratif requis par la loi et les statuts ainsi que de la tenue des livres et registres des compartiments et de la SICAV. La société de gestion est soumise au chapitre 15 de la loi de 2010.

La société de gestion a la possibilité de déléguer à des tiers tout ou partie de ses responsabilités. Par exemple, tant qu'elle conserve le contrôle et la surveillance, la société de gestion peut nommer un ou plusieurs gestionnaires pour se charger de la gestion quotidienne des actifs des compartiments, ou un ou plusieurs conseillers pour fournir des informations, des recommandations et des recherches en matière d'investissement au sujet d'investissements existants et potentiels. La société de gestion peut aussi nommer différents prestataires de services, y compris ceux énumérés ci-dessous, et peut nommer des distributeurs pour commercialiser et distribuer les actions des compartiments dans toute juridiction où les actions sont autorisées à la vente.

COMMISSIONS

La société de gestion est en droit de percevoir une commission de gestion, selon les modalités indiquées dans les « Descriptions des compartiments ». Cette commission est calculée sur la base de l'actif net journalier de chaque compartiment. Elle est versée trimestriellement à terme échu. La société de gestion rémunère tous les gestionnaires, prestataires de services et distributeurs par le biais de sa commission de gestion. Elle peut décider de renoncer à tout ou partie de sa commission afin d'en réduire l'incidence sur les performances. Une telle renonciation peut porter sur tout compartiment ou toute classe d'actions, pour une durée et dans une mesure quelconque, au gré de la société de gestion.

CONTRATS CONCLUS AVEC LES GESTIONNAIRE ET AUTRES PRESTATAIRES DE SERVICES

Les gestionnaires, gestionnaires délégués et tous les autres prestataires de services ont conclu des contrats avec la société de gestion pour une durée indéterminée. En cas de violation patente du contrat par le gestionnaire, ledit contrat peut immédiatement être résilié. Autrement, les gestionnaires et autres prestataires de services peuvent démissionner ou être remplacés moyennant un préavis de 90 jours.

POLITIQUE DE RÉMUNÉRATION

La société de gestion a conçu et mis en œuvre une politique de rémunération qui est compatible avec, et promeut, une gestion saine et efficace des risques par le recours à un modèle d'affaires qui, par nature, n'encourage pas la prise de risques excessifs, notamment des risques non compatibles avec le profil de risque des compartiments. La société de gestion a identifié les membres de son personnel dont l'activité professionnelle a un impact substantiel sur les profils de risque des compartiments et veillera à ce que la politique de rémunération leur soit appliquée. La politique de rémunération intègre la gouvernance, une structure équilibrée entre les parts fixes et variables ainsi que les règles concernant les risques et l'alignement des performances à long terme qui sont conçues de manière à être compatibles avec la stratégie, les objectifs, les valeurs et les intérêts de la société de gestion, de la SICAV et des actionnaires, et comprennent des mesures visant à éviter les conflits d'intérêts. La société de gestion veille à ce que le calcul de toute rémunération basée sur les performances repose sur les performances à long terme de la SICAV et que le paiement effectif de ce type de rémunération s'échelonne sur la même période. Les détails de la politique de rémunération actuelle de la société de gestion, notamment la description de la manière dont la rémunération et les avantages sont calculés et l'identité des personnes responsables de l'octroi de la rémunération et des avantages, sont disponibles sur la page relative aux informations réglementaires du site <https://www.amundi.lu/retail/Local-Content/Footer/Quick-Links/Regulatory-information/Amundi>. Une version papier est également disponible, sans frais, sur demande auprès du siège social de la société de gestion.

Conseil d'administration

Administrateurs de la société de gestion employés par Amundi

Mme Jeanne Duvoux
Directrice générale
Amundi Luxembourg S.A.

M. David Joseph Harte
Directeur adjoint des opérations, Division des services & de la technologie
Amundi Ireland Ltd

M. Enrico Turchi
Directrice générale
Amundi Luxembourg S.A.

Administrateur de la société de gestion non employé par Amundi

M. Claude Kremer
Associé d'Arendt & Medernach

M. Pascal Biville
Administrateur indépendant

M. François Marion
Administrateur indépendant

Dirigeants

Mme Jeanne Duvoux
Directrice générale / Présidente-directrice générale
Amundi Luxembourg S.A.

M. Enrico Turchi
Directeur général / Président-directeur général adjoint
Amundi Luxembourg S.A.

M. Pierre Bosio
Président-directeur général
Amundi Luxembourg S.A.

M. Charles Giraldez
Président-directeur général adjoint
Amundi Luxembourg S.A.

M. Benjamin Launay
Real Estate Portfolio Manager
Amundi Luxembourg S.A.

Mme Loredana Carletti
Responsable d'Amundi Real Assets Luxembourg
Amundi Luxembourg S.A.

Gestionnaires d'investissements et gestionnaires financiers par délégation

GESTIONNAIRES D'INVESTISSEMENT

Amundi Asset Management S.A.S.
Siège social : 91-93 boulevard Pasteur 75730 Paris Cedex 15

Amundi Japan Ltd
Hibiya Dai Building, 1-2-2, Uchisaiwai-cho, Chiyoda-ku TOKYO
#100-0011, Japon

SOUS-GESTIONNAIRE

Amundi Japan Ltd (adresse ci-dessus)

Le gestionnaire d'investissement se charge de la gestion au jour le jour des compartiments.

À la demande du conseil d'administration, il peut conseiller et aider ce dernier à élaborer une politique d'investissement et à définir divers aspects s'y rapportant pour la SICAV ou un compartiment quelconque.

Le gestionnaire d'investissement peut, à ses frais et sous sa responsabilité, avec l'accord du conseil d'administration, de la société de gestion et de la CSSF, confier à des gestionnaires délégués tout ou partie de ses fonctions de gestion d'investissements et de conseil.

Ainsi, et pour autant qu'elle en conserve la supervision, la société de gestion peut charger un ou plusieurs gestionnaires délégués de la gestion quotidienne des actifs des compartiments, ou un ou plusieurs conseillers de lui fournir l'information nécessaire pour investir, ainsi que des recommandations et des résultats de recherche concernant les investissements actuels et à venir.

AGENT ADMINISTRATIF

CACEIS Bank, Succursale de Luxembourg.
5, allée Scheffer L-2520 Luxembourg

L'agent administratif est responsable de certains services administratifs et de secrétariat qui lui sont délégués, y compris le calcul de la Valeur liquidative ainsi que l'aide à la préparation et à la rédaction des rapports financiers.

AGENT DE REGISTRE, AGENT DE TRANSFERT ET AGENT PAYEUR

CACEIS Bank, Succursale de Luxembourg.
5, allée Scheffer L-2520 Luxembourg

L'agent de registre et de transfert se charge de la tenue du registre des actionnaires de la SICAV, ainsi que du traitement des ordres d'émission, de souscription, de vente, de rachat, de conversion ou de transfert des actions des compartiments.

Annexe 1 - Informations relatives aux critères ESG

Informations précontractuelles publiées pour les produits financiers visés à l'Article 8, paragraphes 1, 2 et 2 bis, du règlement (UE) 2019/2088 et à l'Article 6, premier alinéa, du règlement (UE) 2020/852

Par **investissement durable**, on entend un investissement dans une activité économique qui contribue à un objectif environnemental ou social, pour autant qu'il ne cause de préjudice important à aucun de ces objectifs et que les sociétés bénéficiaires des investissements appliquent des pratiques de bonne gouvernance.

La **taxinomie de l'UE** est un système de classification institué par le règlement (UE) 2020/852, qui dresse une liste d'**activités économiques durables sur le plan environnemental**. Ce règlement n'établit pas de liste d'activités économiques durables sur le plan social. Les investissements durables ayant un objectif environnemental ne sont pas nécessairement alignés sur la taxinomie.



Les **indicateurs de durabilité** permettent de mesurer la manière dont les caractéristiques environnementales ou sociales promues par le produit.

Dénomination du produit :
AMUNDI MSCI AC FAR EAST EX JAPAN ESG LEADERS SELECT

Identifiant d'entité juridique :
5493004IAZX50HV2CQ46

Caractéristiques environnementales et/ ou sociales

Ce produit financier a-t-il un objectif d'investissement durable ?

Oui **X** **Non**

Il réalisera un minimum d'investissements durables ayant un objectif environnemental : ___ %

dans des activités économiques qui sont considérées comme durables sur le plan environnemental au titre de la taxinomie de l'UE

dans des activités économiques qui ne sont pas considérées comme durables sur le plan environnemental au titre de la taxinomie de l'UE

Il réalisera un minimum d'investissements durables ayant un objectif social : ___ %

X Il promeut des caractéristiques environnementales et sociales (E/S) et, bien qu'il n'ait pas pour objectif l'investissement durable, il contiendra une proportion minimale de 5 % d'investissements durables.

ayant un objectif environnemental dans des activités économiques qui sont considérées comme durables sur le plan environnemental au titre de la taxinomie de l'UE

X ayant un objectif environnemental dans des activités économiques qui ne sont pas considérées comme durables sur le plan environnemental au titre de la taxinomie de l'UE

ayant un objectif social

Il promeut des caractéristiques E/S, mais **ne réalisera pas d'investissements durables**

Quelles caractéristiques environnementales et/ou sociales sont promues par ce produit financier ?

Le Compartiment promeut des caractéristiques environnementales et/ou sociales notamment en répliquant un Indice intégrant une notation environnementale, sociale et de gouvernance (« ESG »).

La méthodologie de l'Indice s'appuie sur une « approche best-in-class » : les sociétés les mieux classées sont sélectionnées pour constituer l'Indice.

« Best-in-class » est une approche dans laquelle les investissements les plus performants sont sélectionnés au sein d'un univers, d'un secteur ou d'une catégorie. En utilisant cette approche « Best-in-class », l'Indice suit une approche extra-financière fortement engagée, qui permet de réduire d'au moins 20 % l'univers d'investissement initial (exprimé en nombre d'émetteurs).

● **Quels sont les indicateurs de durabilité utilisés pour mesurer la réalisation de chacune des**

caractéristiques environnementales ou sociales promues par le produit financier?

La Notation MSCI ESG est utilisée pour mesurer la réalisation de chacune des caractéristiques environnementales et/ou sociales promues par le produit financier.

La méthodologie de Notation ESG de MSCI utilise une méthodologie fondée sur des règles conçue pour mesurer la résistance d'une entreprise aux risques ESG importants à long terme du secteur. Elle repose sur des questions ESG extrafinancières clés qui se concentrent sur l'intersection entre l'activité principale d'une société et les questions spécifiques au secteur qui peuvent créer des risques et des opportunités importants pour la société. Les questions clés ESG sont pondérées en fonction de l'impact et de l'horizon temporel du risque ou de l'opportunité. Les questions clés ESG comprennent notamment le stress hydrique, les émissions de carbone, la gestion de la main-d'œuvre ou l'éthique des affaires.

Des informations supplémentaires sur la Notation MSCI ESG sont disponibles à l'adresse suivante :

<https://www.msci.com/documents/1296102/21901542/ESG-Ratings-Methodology-Exec-Summary.pdf>

Des informations supplémentaires sur la notation MSCI ESG Controversy sont disponibles à l'adresse suivante :

<https://www.msci.com/documents/1296102/14524248/MSCI+ESG+Research+Controversies+Executive+Summary+Methodology+July+2020.pdf/b0a2bb88-2360-1728-b70e-2f0a889b6bd4>

Plus précisément, l'indice MSCI Ac Far East ex Japan ESG Leaders Select 5% Issuer Capped (l'« Indice ») est constitué des titres des 3 indices suivants : MSCI China ESG Leaders Select, MSCI EM ex China ESG Leaders Select et MSCI World ESG Leaders Select.

Les titres des indices MSCI China ESG Leaders Select, MSCI EM ex China ESG Leaders Select et MSCI World ESG Leaders Select sont sélectionnés en appliquant une combinaison d'exclusions en fonction de certaines valeurs et d'un processus de sélection des meilleures sociétés au sein de chaque indice cadre, respectivement l'indice MSCI China, l'indice MSCI EM ex China et le MSCI World en :

1. excluant premièrement les sociétés qui sont parties prenantes dans des activités en rapport avec : l'alcool, les jeux de hasard, le tabac, l'énergie nucléaire, les armes conventionnelles, les armes nucléaires, les armes controversées, le charbon thermique, le pétrole et le gaz non conventionnels et les armes à feu civiles.

2. Les sociétés restantes sont alors notées en fonction de leur capacité à gérer leurs risques et opportunités ESG, et reçoivent une notation qui détermine leur admissibilité à l'inclusion dans l'Indice :

- Les sociétés qui ne sont pas des composantes existantes des indices MSCI China ESG Leaders Select, MSCI EM ex China ESG Leaders Select ou MSCI World ESG Leaders Select doivent avoir une Notation MSCI ESG égale ou supérieure à « BB » et une Notation MSCI ESG Controversies égale ou supérieure à « 3 » pour être admissibles.

- Les composantes existantes des indices MSCI China ESG Leaders Select, MSCI EM ex China ESG Leaders Select et MSCI World ESG Leaders Select doivent avoir une Notation MSCI ESG égale ou supérieure à « BB » et une Notation MSCI ESG Controversies égale ou supérieure à 1 pour rester admissibles.

3. Un processus de sélection supérieur est ensuite appliqué aux titres admissibles restants dans l'univers sélectionné. La méthodologie vise à inclure les titres des sociétés avec les notations ESG les plus élevées et qui représentent 50 % de la capitalisation boursière dans chaque secteur de la classification Global Industry Classification Standard (GICS) de l'Indice cadre.

● *Quels sont les objectifs des investissements durables que le produit financier entend*

partiellement réaliser et comment l'investissement durable contribue-t-il à ces objectifs?

Les objectifs des investissements durables sont d'investir dans des sociétés qui cherchent à répondre à deux critères :

- 1) suivre les meilleures pratiques environnementales et sociales ; et
- 2) éviter de fabriquer des produits ou de fournir des services qui nuisent à l'environnement et à la société.

Pour que la société bénéficiaire des investissements puisse contribuer à l'objectif ci-dessus, elle doit afficher la « meilleure performance » au sein de son secteur d'activité sur au moins un de ses facteurs environnementaux ou sociaux importants.

La définition de « meilleure performance » repose sur la méthodologie ESG exclusive d'Amundi, qui vise à mesurer la performance ESG d'une société bénéficiaire d'investissements. Pour être considérée comme affichant la « meilleure performance », une société bénéficiaire d'investissements doit obtenir les trois meilleures notes (A, B ou C, sur une échelle de notation allant de A à G) au sein de son secteur, sur au moins un facteur environnemental ou social important. Les facteurs environnementaux et sociaux importants sont identifiés au niveau sectoriel. L'identification des facteurs importants s'appuie sur le cadre d'analyse ESG d'Amundi, qui combine des données extra-financières et une analyse qualitative des thèmes sectoriels et de durabilité associés. Les facteurs identifiés comme importants contribuent pour plus de 10 % au score ESG global. Pour le secteur de l'énergie, par exemple, les facteurs importants sont les suivants : émissions et énergie, biodiversité et pollution, santé et sécurité, populations locales et droits de l'homme. Pour une présentation plus complète des secteurs et des facteurs, consultez la déclaration sur la réglementation ESG d'Amundi, disponible sur le site www.amundi.lu

Pour contribuer aux objectifs ci-dessus, la société bénéficiaire des investissements ne doit pas être exposée de manière significative à certaines activités (p. ex. le tabac, les armes, les jeux d'argent, le charbon, l'aviation, la production de viande, la fabrication d'engrais et de pesticides, la production de plastique à usage unique) non compatibles avec ces critères.

La nature durable d'un investissement est évaluée au niveau de la société bénéficiaire des investissements.

En appliquant la définition de l'investissement durable d'Amundi, qui est décrite ci-dessus, aux composantes de l'Indice de ce produit ETF géré passivement, Amundi a déterminé que ce Produit présente la proportion minimale d'investissements durables indiquée à la page 1 ci-dessus. Toutefois, veuillez noter que la définition de l'investissement durable d'Amundi n'est pas intégrée au niveau de la méthodologie de l'Indice.

● ***Dans quelle mesure les investissements durables que le produit financier entend partiellement réaliser ne causent-ils pas de préjudice important à un objectif d'investissement durable sur le plan environnemental ou social?***

Pour garantir que les investissements durables ne nuisent pas de manière significative (« DNSH »), Amundi utilise deux filtres :

Le premier filtre de test DNSH s'appuie sur le suivi des indicateurs obligatoires relatifs aux principales incidences négatives, répertoriés dans l'Annexe 1, Tableau 1 du RTS, lorsque des données fiables sont disponibles (par exemple, l'intensité des GES des sociétés bénéficiaires des investissements) par le biais d'une combinaison d'indicateurs (par ex. l'intensité des émissions de carbone) et de seuils ou de règles spécifiques (par exemple, l'intensité carbone de la société émettrice n'appartient pas au dernier décile du secteur).

Amundi prend déjà en considération les principales incidences négatives au sein de sa politique d'exclusion, comme partie intégrante de sa politique d'investissement responsable. Ces exclusions,

Les principales incidences négatives correspondent aux incidences négatives les plus significatives des décisions d'investissement sur les facteurs de durabilité liés aux questions environnementales, sociales et de personnel, au respect des droits de l'homme et à la lutte contre la corruption et

qui s'appliquent en plus des tests détaillés ci-dessus, couvrent les sujets suivants : armes controversées, violations des principes du Pacte mondial des Nations Unies, charbon et tabac.

Au-delà des facteurs spécifiques de durabilité couverts dans le premier filtre, Amundi a défini un deuxième filtre, qui ne tient pas compte des principales incidences négatives ci-dessus, afin de vérifier que la société n'affiche pas de mauvaises performances d'un point de vue environnemental ou social global par rapport à d'autres sociétés de son secteur, ce qui correspond à un score environnemental ou social supérieur ou égal à E en utilisant la notation ESG d'Amundi.

Comment les indicateurs concernant les incidences négatives sur les facteurs de durabilité ont-ils été pris en considération ?

Les indicateurs d'incidence négative ont été pris en compte comme indiqué dans le premier filtre DNSH (do not significant harm, ne pas causer de préjudice important) ci-dessus :

Le premier filtre DNSH s'appuie sur le suivi des indicateurs obligatoires relatifs aux principales incidences négatives, répertoriés dans l'Annexe 1, Tableau 1 du RTS, où des données fiables sont disponibles via la combinaison des indicateurs suivants et des seuils ou règles spécifiques :

Ont une intensité de CO2 qui n'appartient pas au dernier décile par rapport aux autres sociétés de son secteur (s'applique uniquement aux secteurs à forte intensité), et

Présentent une diversité au sein du Conseil d'administration qui n'appartient pas au dernier décile par rapport aux autres sociétés de son secteur, et

Ne sont impliquées dans aucune controverse relative aux conditions de travail et aux droits de l'homme.

Ne sont impliquées dans aucune controverse relative à la biodiversité et à la pollution

Amundi prend déjà en considération les principales incidences négatives au sein de sa politique d'exclusion, comme partie intégrante de sa politique d'investissement responsable. Ces exclusions, qui s'appliquent en plus des tests détaillés ci-dessus, couvrent les sujets suivants : armes controversées, violations des principes du Pacte mondial des Nations Unies, charbon et tabac.

Dans quelle mesure les investissements durables sont-ils conformes aux principes directeurs de l'OCDE à l'intention des entreprises multinationales et aux principes directeurs des Nations unies relatifs aux entreprises et aux droits de l'homme? Description détaillée:

Les principes directeurs de l'OCDE à l'intention des entreprises multinationales et les principes directeurs des Nations unies relatifs aux entreprises et aux droits de l'homme sont intégrés à notre méthodologie de notation ESG. Notre outil exclusif de notation ESG évalue les émetteurs à l'aide des informations communiquées par nos fournisseurs de données. Par exemple, le modèle a un critère dédié appelé « Implication au sein de la communauté et aux droits de l'homme » qui s'applique à tous les secteurs en plus d'autres critères liés aux droits de l'homme, y compris les chaînes d'approvisionnement socialement responsables, les conditions de travail et les relations de travail. En outre, nous effectuons, au minimum tous les trimestres, un suivi des controverses, sur les sociétés identifiées comme étant en violation sur la question des droits de l'homme. En cas de controverses, les analystes évalueront la situation, appliqueront un score à la controverse (à l'aide de notre méthodologie de notation exclusive) et détermineront la meilleure marche à suivre. Les scores de controverse sont mis à jour tous les trimestres pour contrôler la tendance et les efforts de correction.

La taxinomie de l'UE établit un principe consistant à « ne pas causer de préjudice important » en vertu duquel les investissements alignés sur la taxinomie ne devraient pas causer de préjudice important aux objectifs de la taxinomie de l'UE et qui s'accompagne de critères spécifiques de l'UE.

Le principe consistant à « ne pas causer de préjudice important » s'applique uniquement aux

investissements sous-jacents au produit financier qui prennent en compte les critères de l'Union européenne en matière d'activités économiques durables sur le plan environnemental. Les investissements sous-jacents à la portion restante de ce produit financier ne prennent pas en compte les critères de l'Union européenne en matière d'activités économiques durables sur le plan environnemental.

Tout autre investissement durable ne doit pas non plus causer de préjudice important aux objectifs environnementaux ou sociaux.



Ce produit financier prend-il en considération les principales incidences négatives sur les facteurs de durabilité?

X Oui, le Compartiment prend en considération les principales incidences négatives répertoriées dans l'Annexe 1, Tableau 1 du RTS, applique la stratégie du Compartiment et s'appuie sur une combinaison de politiques d'exclusion (normatives et sectorielles), d'approches d'engagement et de vote.

- Exclusion : Amundi a défini des règles d'exclusion normatives, basées sur l'activité et le secteur couvrant certains des principaux indicateurs défavorables de durabilité énumérés dans le Règlement « Disclosure ».

- Engagement : L'engagement est un processus continu et axé sur un objectif visant à influencer les activités ou le comportement des sociétés bénéficiaires des investissements. L'objectif des activités d'engagement peut être divisé en deux catégories : intervenir auprès d'un émetteur pour améliorer sa façon d'intégrer la dimension environnementale et sociale, et intervenir auprès d'un émetteur pour améliorer son impact sur les questions environnementales, sociales et liées aux droits de l'homme ou sur d'autres questions de durabilité qui sont importantes pour la société et l'économie mondiale.

- Vote : La politique de vote d'Amundi répond à une analyse globale de toutes les questions à long terme susceptibles d'influencer la création de valeur, y compris les questions ESG importantes. Pour plus d'informations, consultez la politique de vote d'Amundi.

- Suivi des controverses : Amundi a mis au point un système de suivi des controverses qui s'appuie sur trois fournisseurs de données externes pour assurer systématiquement le suivi des controverses et leur niveau de gravité. Cette approche quantitative est ensuite enrichie d'une évaluation approfondie de chaque controverse grave, menée par les analystes ESG, et par l'examen périodique de son évolution. Cette approche s'applique à tous les fonds d'Amundi.

Pour toute indication sur l'utilisation des principales incidences négatives, consultez la déclaration sur la réglementation ESG d'Amundi, disponible sur le site www.amundi.lu

Non



Quelle stratégie d'investissement ce produit financier suit-il?

Le Compartiment réplique la performance de l'indice MSCI Ac Far East ex Japan ESG Leaders Select 5% Issuer Capped (l'« Indice ») et minimise l'écart de suivi entre la valeur liquidative du compartiment et la performance de l'Indice.

L'Indice MSCI Ac Far East ex Japan ESG Leaders Select 5% Issuer Capped est un indice d'actions basé sur l'indice MSCI AC Far East ex Japan (l'« Indice cadre »), représentatif des titres de moyenne à grande capitalisation à travers 2 Marchés développés (hormis le Japon) et 7 Marchés émergents

La **Stratégie d'investissement** guide les décisions d'investissement selon des facteurs tels que les

objectifs d'investissement et la tolérance au risque.

Les pratiques de **bonne gouvernance** concernent des structures de gestion saines, les relations avec le personnel, la rémunération du personnel et le respect des obligations fiscales.

d'Extrême-Orient, émis par des sociétés assorties de notations exceptionnelles en matière environnementale, sociale et de gouvernance (ESG) dans chaque secteur de l'Indice cadre.

● **Quels sont les éléments contraignants de la stratégie d'investissement utilisés pour sélectionner les investissements afin d'atteindre chacune des caractéristiques environnementales ou sociales promues par ce produit financier?**

Il s'agit d'un ETF géré passivement. Sa stratégie d'investissement consiste à répliquer l'Indice tout en minimisant l'écart de suivi associé.

L'indice MSCI Ac Far East ex Japan ESG Leaders Select 5% Issuer Capped (l'« Indice ») est constitué des titres des 3 indices suivants : MSCI China ESG Leaders Select, MSCI EM ex China ESG Leaders Select et MSCI World ESG Leaders Select.

Les titres des indices MSCI China ESG Leaders Select, MSCI EM ex China ESG Leaders Select et MSCI World ESG Leaders Select sont sélectionnés en appliquant une combinaison d'exclusions en fonction de certaines valeurs et d'un processus de sélection des meilleures sociétés au sein de chaque indice cadre, respectivement l'indice MSCI China, l'indice MSCI EM ex China et le MSCI World en :

1. excluant premièrement les sociétés qui sont parties prenantes dans des activités en rapport avec : l'alcool, les jeux de hasard, le tabac, l'énergie nucléaire, les armes conventionnelles, les armes nucléaires, les armes controversées, le charbon thermique, le pétrole et le gaz non conventionnels et les armes à feu civiles.

2. Les sociétés restantes sont alors notées en fonction de leur capacité à gérer leurs risques et opportunités ESG, et reçoivent une notation qui détermine leur admissibilité à l'inclusion dans l'Indice :

- Les sociétés qui ne sont pas des composantes existantes des indices MSCI China ESG Leaders Select, MSCI EM ex China ESG Leaders Select ou MSCI World ESG Leaders Select doivent avoir une Notation MSCI ESG égale ou supérieure à « BB » et une Notation MSCI ESG Controversies égale ou supérieure à « 3 » pour être admissibles.

- Les composantes existantes des indices MSCI China ESG Leaders Select, MSCI EM ex China ESG Leaders Select et MSCI World ESG Leaders Select doivent avoir une Notation MSCI ESG égale ou supérieure à « BB » et une Notation MSCI ESG Controversies égale ou supérieure à 1 pour rester admissibles.

3. Un processus de sélection supérieur est ensuite appliqué aux titres admissibles restants dans l'univers sélectionné. La méthodologie vise à inclure les titres des sociétés avec les notations ESG les plus élevées et qui représentent 50 % de la capitalisation boursière dans chaque secteur de la classification Global Industry Classification Standard (GICS) de l'Indice cadre.

La stratégie Produit s'appuie également sur des politiques d'exclusion systématiques (normatives et sectorielles) telles que décrites plus en détail dans la politique d'investissement responsable d'Amundi.

● **Quel est le taux minimal d'engagement pour réduire la portée des investissements envisagés avant l'application de cette stratégie d'investissement?**

Il n'y a aucun taux minimal d'engagement pour réduire la portée des investissements envisagés avant l'application de cette stratégie d'investissement.

● **Quelle est la politique suivie pour évaluer les pratiques de bonne gouvernance des sociétés bénéficiaires des investissements?**

Nous nous appuyons sur la méthodologie de notation ESG d'Amundi. La notation ESG d'Amundi

repose sur un cadre d'analyse ESG exclusif, qui tient compte de 38 critères généraux et sectoriels, y compris des critères de gouvernance. Concernant la dimension de la gouvernance, nous évaluons la capacité d'un émetteur à garantir un cadre de gouvernance d'entreprise efficace qui garantit qu'il atteindra ses objectifs à long terme (par exemple, garantir la valeur de l'émetteur sur le long terme). Les sous-critères de gouvernance pris en compte sont : la structure du conseil d'administration, l'audit et le contrôle, la rémunération, les droits des actionnaires, l'éthique, les pratiques fiscales et la stratégie ESG

L'échelle de notation ESG d'Amundi comporte sept catégories, allant de A à G, A étant la meilleure note et G la moins bonne. Les sociétés notées G sont exclues de notre univers d'investissement.



L'allocation des actifs décrit la part des investissements dans des actifs spécifiques.

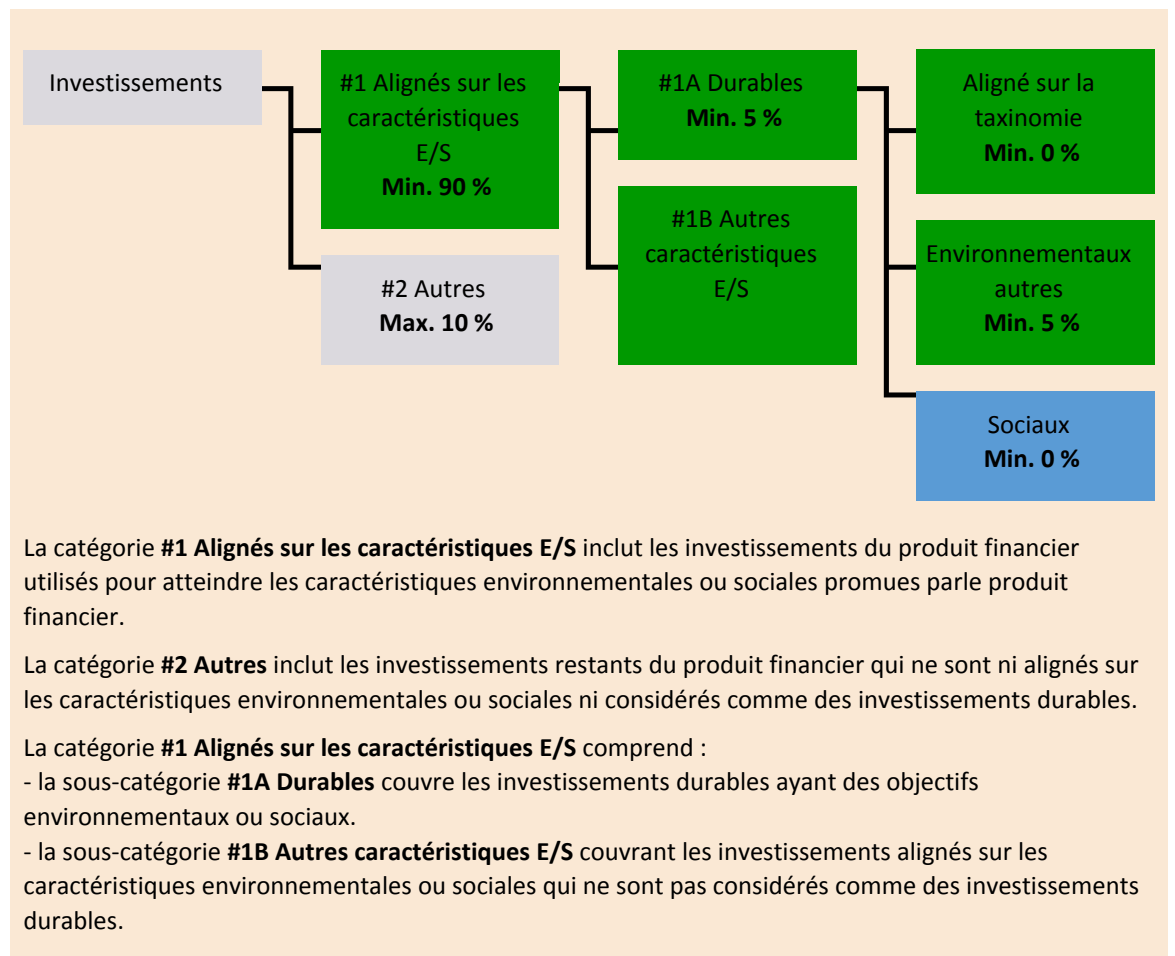
Les activités alignées sur la taxinomie sont exprimées en pourcentage :

- du **chiffre d'affaires** pour refléter la part des revenus provenant des activités vertes des sociétés bénéficiaires des investissements ;
- des **dépenses d'investissement** (CapEx) pour montrer les investissements verts réalisés par les sociétés bénéficiaires des investissements, pour une transition vers une économie verte par exemple ;
- des **dépenses d'exploitation** (OpEx) pour refléter les activités opérationnelles vertes des sociétés bénéficiaires des investissements.

Quelle est l'allocation des actifs prévue pour ce produit financier?

Au moins 90 % des titres et instruments du Compartiment répondront aux caractéristiques environnementales ou sociales promues conformément aux éléments contraignants de la méthodologie de l'Indice. En outre, le Compartiment s'engage à disposer d'un minimum de 5 % d'investissements durables, conformément au tableau ci-dessous. Les investissements alignés sur d'autres caractéristiques E/S (#1B) représenteront la différence entre la proportion réelle d'investissements alignés sur les caractéristiques environnementales ou sociales (#1) et la proportion réelle d'investissements durables (#1A).

La proportion prévue d'autres investissements environnementaux représente un minimum de 5 % (i) et peut évoluer à mesure que les proportions réelles d'investissements alignés sur la taxinomie et/ou d'investissements sociaux augmentent.



● Comment l'utilisation de produits dérivés atteint-elle les caractéristiques environnementales ou sociales promues par le produit financier?

Les produits dérivés ne sont pas utilisés pour atteindre les caractéristiques environnementales et sociales promues par le Compartiment.

Les activités

habilitantes permettent directement à d'autres activités de contribuer de manière substantielle à la réalisation d'un objectif environnemental.

Les **activités transitoires** sont des activités pour lesquelles il n'existe pas encore de solutions de remplacement sobres en carbone et, entre autres, dont les niveaux d'émission de gaz à effet de serre correspondent aux meilleures performances réalisables.




Dans quelle mesure minimale les investissements durables ayant un objectif environnemental sont-ils alignés sur la taxinomie de l'UE?


Le Compartiment n'a pas de part minimale d'investissement ayant un objectif environnemental aligné sur la taxinomie de l'UE.

Les deux graphiques ci-dessous font apparaître en vert le pourcentage minimal d'investissements alignés sur la taxinomie de l'UE. Étant donné qu'il n'existe pas de méthodologie appropriée pour déterminer l'alignement des obligations souveraines* sur la taxinomie, le premier graphique montre l'alignement sur la taxinomie par rapport à tous les investissements du produit financier, y compris les obligations souveraines, tandis que le deuxième graphique représente l'alignement sur la taxinomie uniquement par rapport aux investissements du produit financier autres que les obligations souveraines.

1. Alignement sur la taxinomie des investissements y compris les obligations souveraines*



2. Alignement sur la taxinomie des investissements hors obligations souveraines*



* Aux fins de ces graphiques, les « obligations souveraines » comprennent toutes les expositions souveraines.

Quelle est la part minimale d'investissements dans des activités transitoires et habilitantes?

Les fonds n'ont pas de proportion minimale d'investissement dans des activités transitoires ou habilitantes.



Le symbole représente des investissements durables ayant un objectif environnemental qui **ne tiennent pas compte des critères** applicables aux activités économiques durables sur le plan environnemental au titre de la taxinomie de l'UE.



Quelle est la part minimale d'investissements durables ayant un objectif environnemental qui ne sont pas alignés sur la taxinomie de l'UE?

Le Compartiment s'engage à investir minimum de 5 % dans des investissements durables avec un objectif environnemental tel qu'indiqué dans la présente Annexe, sans engagement quant à leur alignement avec la taxinomie de l'UE.



Quelle est la part minimale d'investissements durables sur le plan social?

Le Compartiment n'a pas de part minimale dans des investissements socialement durables.



Quels investissements sont inclus dans la catégorie «#2 Autres», quelle est leur finalité et existe-t-il des garanties environnementales ou sociales minimales?

La section « #2 Autres » comprend les liquidités et les instruments aux fins de gestion des liquidités et du risque de portefeuille. Il peut également inclure des titres non notés ESG pour lesquels les données nécessaires à la mesure de la réalisation des caractéristiques environnementales ou sociales ne sont pas disponibles.



Les indices de référence sont des indices permettant de mesurer si les produits financiers atteignent les caractéristiques environnementales ou sociales qu'il promeut.

Un indice spécifique a-t-il été désigné comme indice de référence pour déterminer si ce produit financier est aligné sur les caractéristiques environnementales et/ou sociales qu'il promeut?

Oui, l'Indice a été désigné comme indice de référence pour déterminer si le Compartiment est aligné sur les caractéristiques environnementales et/ou sociales qu'il promeut.

● **Comment l'indice de référence est-il en permanence aligné sur chacune des caractéristiques environnementales ou sociales promues par le produit financier?**

Conformément à la réglementation applicable aux promoteurs de l'indice (y compris BMR), les promoteurs de l'indice doivent définir des contrôles/vérifications appropriés lors de la définition et/ou de l'exploitation des méthodologies d'indice des indices réglementés.

● **Comment l'alignement de la stratégie d'investissement sur la méthodologie de l'indice est-il garanti en permanence?**

L'objectif d'investissement du Compartiment est de refléter à la fois l'évolution à la hausse et à la baisse de l'Indice, tout en minimisant la différence entre le rendement du Compartiment et celui de l'Indice.

● **En quoi l'indice désigné diffère-t-il d'un indice de marché large pertinent?**

L'Indice MSCI Ac Far East ex Japan ESG Leaders Select 5% Issuer Capped est un indice d'actions basé sur l'indice MSCI AC Far East ex Japan (l'« Indice cadre »), représentatif des titres de moyenne à grande capitalisation à travers 2 Marchés développés (hormis le Japon) et 7 Marchés émergents d'Extrême-Orient, émis par des sociétés assorties de notations exceptionnelles en matière environnementale, sociale et de gouvernance (ESG) dans chaque secteur de l'Indice cadre.

● **Où trouver la méthode utilisée pour le calcul de l'indice désigné?**

Plus d'informations sur l'Indice sont disponibles à l'adresse suivante: <https://www.msci.com/index-methodology>.



Où puis-je trouver en ligne davantage d'informations spécifiques au produit?

Plus d'informations sur le Compartiment sont disponibles à l'adresse suivante : www.amundiETF.com.

Avertissement

16/01/2023.

Informations précontractuelles publiées pour les produits financiers visés à l'Article 8, paragraphes 1, 2 et 2 bis, du règlement (UE) 2019/2088 et à l'Article 6, premier alinéa, du règlement (UE) 2020/852

Par **investissement durable**, on entend un investissement dans une activité économique qui contribue à un objectif environnemental ou social, pour autant qu'il ne cause de préjudice important à aucun de ces objectifs et que les sociétés bénéficiaires des investissements appliquent des pratiques de bonne gouvernance.

La **taxinomie de l'UE** est un système de classification institué par le règlement (UE) 2020/852, qui dresse une liste d'**activités économiques durables sur le plan environnemental**. Ce règlement n'établit pas de liste d'activités économiques durables sur le plan social. Les investissements durables ayant un objectif environnemental ne sont pas nécessairement alignés sur la taxinomie.



Les **indicateurs de durabilité** permettent de mesurer la manière dont les caractéristiques environnementales ou sociales promues par le produit.

Dénomination du produit :

AMUNDI MSCI JAPAN ESG CLIMATE NET ZERO AMBITION CTB

Identifiant d'entité juridique :

222100CD5HRISG4GK83

Caractéristiques environnementales et/ ou sociales

Ce produit financier a-t-il un objectif d'investissement durable ?

Oui

Non

Il réalisera un minimum d'investissements durables ayant un objectif environnemental : ___ %

dans des activités économiques qui sont considérées comme durables sur le plan environnemental au titre de la taxinomie de l'UE

dans des activités économiques qui ne sont pas considérées comme durables sur le plan environnemental au titre de la taxinomie de l'UE

Il réalisera un minimum d'investissements durables ayant un objectif social : ___ %

Il promeut des caractéristiques environnementales et sociales (E/S) et, bien qu'il n'ait pas pour objectif l'investissement durable, il contiendra une proportion minimale de 5 % d'investissements durables.

ayant un objectif environnemental dans des activités économiques qui sont considérées comme durables sur le plan environnemental au titre de la taxinomie de l'UE

ayant un objectif environnemental dans des activités économiques qui ne sont pas considérées comme durables sur le plan environnemental au titre de la taxinomie de l'UE

ayant un objectif social

Il promeut des caractéristiques E/S, mais ne réalisera pas d'investissements durables

Quelles caractéristiques environnementales et/ou sociales sont promues par ce produit financier ?

Le Compartiment promeut des caractéristiques environnementales et/ou sociales notamment en répliquant un Indice qui répond aux critères minimaux du règlement EU Climate Transition Benchmark (EU CTB), en vertu du Règlement (UE) 2019/2089 modifiant le Règlement (UE) 2016/1011. Les définitions des normes minimales pour la méthodologie des indices de référence « EU Climate Transition » conformes aux objectifs de l'Accord de Paris sont données par la législation. La méthodologie de l'Indice s'aligne sur certains critères tels que :

- Une réduction minimale de 30 % de l'intensité des gaz à effet de serre (GES) par rapport à l'indice cadre.
- Un taux minimum d'auto-décarbonisation de l'intensité des émissions de GES conformément à la trajectoire prévue dans le scénario le plus ambitieux de 1,5 °C du Groupe d'experts intergouvernemental sur l'évolution du climat (GIEC), ce qui équivaut à une réduction moyenne de l'intensité des GES d'au moins 7 % par an.

● **Quels sont les indicateurs de durabilité utilisés pour mesurer la réalisation de chacune des caractéristiques environnementales ou sociales promues par le produit financier?**

L'intensité pondérée moyenne des gaz à effet de serre (GES) (Weighted Average Carbon Intensity, « WACI ») est utilisée pour mesurer la réalisation de chacune des caractéristiques environnementales ou sociales promues par le produit financier.

Le WACI est la moyenne pondérée des émissions de gaz à effet de serre (GES) des composantes de l'Indice (exprimées en tCO₂) divisée par la valeur de l'entreprise, y compris les liquidités.

Les émissions de GES sont divisées en trois scopes.

- Scope 1 : regroupe les émissions causées par des sources détenues ou contrôlées par l'entreprise.
- Scope 2 : regroupe les émissions causées par la production d'électricité achetée par la société.
- Scope 3 : regroupe toutes les autres émissions indirectes produites dans la chaîne de valeur d'une entreprise.

Plus précisément, l'Indice MSCI Japan ESG Broad CTB Select est constitué en appliquant une combinaison d'exclusions en fonction de certaines valeurs et un processus d'optimisation visant à produire une notation MSCI ESG supérieure à l'Indice cadre et à répondre aux exigences minimales de la réglementation de l'Indice de référence EU Climate Transition Benchmark (EU CTB) tout en ciblant un profil de risque similaire à celui de l'Indice cadre.

Tout d'abord, les titres de sociétés impliquées dans des activités commerciales telles que définies par MSCI ESG Research*, notamment les armes nucléaires, le tabac, les armes conventionnelles, les armes controversées, les sables bitumineux, le charbon thermique et/ou le pétrole et le gaz non conventionnels, y compris les forages dans l'Arctique, sont exclus, ainsi que les sociétés ayant une notation MSCI ESG Controversies** « Red Flag » et « Environmental Orange Flag ».

Deuxièmement, MSCI applique au reste de l'univers d'investissement un processus d'optimisation visant à maximiser le score moyen MSCI ESG*** tout en respectant les contraintes suivantes :

1. Conformité avec les exigences minimales de la réglementation de l'UE sur la réduction de l'empreinte carbone
 - réduction de l'empreinte carbone de 30 % par rapport à l'Indice cadre
 - réduction annuelle de 7 % de l'empreinte carbone
2. Allocation minimale au « secteur à fort impact sur le climat », tel que défini dans la méthodologie de l'Indice, aussi élevée que dans l'Indice cadre
3. Objectif de niveau d'erreur de suivi ex ante de 0,75 %

Si les trois contraintes ne sont pas compatibles, MSCI assouplira les contraintes et augmentera notamment le niveau d'erreur de suivi ex ante par incréments de 0,1 %.

La pondération de chaque titre de l'Indice est déterminée par le processus d'optimisation afin de se conformer aux contraintes susmentionnées.

La pondération maximale de tout titre de l'Indice s'entend de la pondération de ce titre dans l'Indice cadre + 2 %.

*Pour plus d'informations sur les lignes d'activités et les filtres d'exclusion, veuillez consulter la méthodologie de l'Indice disponible sur [msci.com](https://www.msci.com).

**MSCI ESG Controversies fournit des évaluations des controverses concernant l'impact environnemental, social et/ou de gouvernance négatif des opérations, produits et services de la société.

*** Les Notations MSCI ESG fournissent des recherches, des analyses et des notations sur la façon dont les sociétés gèrent les risques et les opportunités environnementaux, sociaux et de gouvernance.

● **Quels sont les objectifs des investissements durables que le produit financier entend partiellement réaliser et comment l'investissement durable contribue-t-il à ces objectifs?**

Les objectifs des investissements durables sont d'investir dans des sociétés qui cherchent à répondre à deux critères :

- 1) suivre les meilleures pratiques environnementales et sociales ; et
- 2) éviter de fabriquer des produits ou de fournir des services qui nuisent à l'environnement et à la société.

Pour que la société bénéficiaire des investissements puisse contribuer à l'objectif ci-dessus, elle doit afficher la « meilleure performance » au sein de son secteur d'activité sur au moins un de ses facteurs environnementaux ou sociaux importants.

La définition de « meilleure performance » repose sur la méthodologie ESG exclusive d'Amundi, qui vise à mesurer la performance ESG d'une société bénéficiaire d'investissements. Pour être considérée comme affichant la « meilleure performance », une société bénéficiaire d'investissements doit obtenir les trois meilleures notes (A, B ou C, sur une échelle de notation allant de A à G) au sein de son secteur, sur au moins un facteur environnemental ou social important. Les facteurs environnementaux et sociaux importants sont identifiés au niveau sectoriel. L'identification des facteurs importants s'appuie sur le cadre d'analyse ESG d'Amundi, qui combine des données extra-financières et une analyse qualitative des thèmes sectoriels et de durabilité associés. Les facteurs identifiés comme importants contribuent pour plus de 10 % au score ESG global. Pour le secteur de l'énergie, par exemple, les facteurs importants sont les suivants : émissions et énergie, biodiversité et pollution, santé et sécurité, populations locales et droits de l'homme. Pour une présentation plus complète des secteurs et des facteurs, consultez la déclaration sur la réglementation ESG d'Amundi, disponible sur le site www.amundi.lu

Pour contribuer aux objectifs ci-dessus, la société bénéficiaire des investissements ne doit pas être exposée de manière significative à certaines activités (p. ex. le tabac, les armes, les jeux d'argent, le charbon, l'aviation, la production de viande, la fabrication d'engrais et de pesticides, la production de plastique à usage unique) non compatibles avec ces critères.

La nature durable d'un investissement est évaluée au niveau de la société bénéficiaire des investissements.

En appliquant la définition de l'investissement durable d'Amundi, qui est décrite ci-dessus, aux composantes de l'Indice de ce produit ETF géré passivement, Amundi a déterminé que ce Produit présente la proportion minimale d'investissements durables indiquée à la page 1 ci-dessus. Toutefois, veuillez noter que la définition de l'investissement durable d'Amundi n'est pas intégrée au niveau de la méthodologie de l'Indice.

● **Dans quelle mesure les investissements durables que le produit financier entend partiellement réaliser ne causent-ils pas de préjudice important à un objectif d'investissement durable sur le plan environnemental ou social?**

Pour garantir que les investissements durables ne nuisent pas de manière significative (« DNSH »), Amundi utilise deux filtres :

Le premier filtre de test DNSH s'appuie sur le suivi des indicateurs obligatoires relatifs aux principales incidences négatives, répertoriés dans l'Annexe 1, Tableau 1 du RTS, lorsque des données fiables sont disponibles (par exemple, l'intensité des GES des sociétés bénéficiaires des investissements) par le biais d'une combinaison d'indicateurs (par ex. l'intensité des émissions de carbone) et de seuils ou de règles spécifiques (par exemple, l'intensité carbone de la société émettrice n'appartient pas au dernier décile du secteur).

Amundi prend déjà en considération les principales incidences négatives au sein de sa politique

Les principales incidences négatives correspondent aux incidences négatives les plus significatives des décisions d'investissement sur les facteurs de durabilité liés aux questions environnementales, sociales et de personnel, au respect des droits de l'homme et à la lutte

d'exclusion, comme partie intégrante de sa politique d'investissement responsable. Ces exclusions, qui s'appliquent en plus des tests détaillés ci-dessus, couvrent les sujets suivants : armes controversées, violations des principes du Pacte mondial des Nations Unies, charbon et tabac.

Au-delà des facteurs spécifiques de durabilité couverts dans le premier filtre, Amundi a défini un deuxième filtre, qui ne tient pas compte des principales incidences négatives ci-dessus, afin de vérifier que la société n'affiche pas de mauvaises performances d'un point de vue environnemental ou social global par rapport à d'autres sociétés de son secteur, ce qui correspond à un score environnemental ou social supérieur ou égal à E en utilisant la notation ESG d'Amundi.

Comment les indicateurs concernant les incidences négatives sur les facteurs de durabilité ont-ils été pris en considération ?

Les indicateurs d'incidence négative ont été pris en compte comme indiqué dans le premier filtre DNSH (do not significant harm, ne pas causer de préjudice important) ci-dessus :

Le premier filtre DNSH s'appuie sur le suivi des indicateurs obligatoires relatifs aux principales incidences négatives, répertoriés dans l'Annexe 1, Tableau 1 du RTS, où des données fiables sont disponibles via la combinaison des indicateurs suivants et des seuils ou règles spécifiques :

Ont une intensité de CO2 qui n'appartient pas au dernier décile par rapport aux autres sociétés de son secteur (s'applique uniquement aux secteurs à forte intensité), et

Présentent une diversité au sein du Conseil d'administration qui n'appartient pas au dernier décile par rapport aux autres sociétés de son secteur, et

Ne sont impliquées dans aucune controverse relative aux conditions de travail et aux droits de l'homme.

Ne sont impliquées dans aucune controverse relative à la biodiversité et à la pollution

Amundi prend déjà en considération les principales incidences négatives au sein de sa politique d'exclusion, comme partie intégrante de sa politique d'investissement responsable. Ces exclusions, qui s'appliquent en plus des tests détaillés ci-dessus, couvrent les sujets suivants : armes controversées, violations des principes du Pacte mondial des Nations Unies, charbon et tabac.

Dans quelle mesure les investissements durables sont-ils conformes aux principes directeurs de l'OCDE à l'intention des entreprises multinationales et aux principes directeurs des Nations unies relatifs aux entreprises et aux droits de l'homme? Description détaillée:

Les principes directeurs de l'OCDE à l'intention des entreprises multinationales et les principes directeurs des Nations unies relatifs aux entreprises et aux droits de l'homme sont intégrés à notre méthodologie de notation ESG. Notre outil exclusif de notation ESG évalue les émetteurs à l'aide des informations communiquées par nos fournisseurs de données. Par exemple, le modèle a un critère dédié appelé « Implication au sein de la communauté et aux droits de l'homme » qui s'applique à tous les secteurs en plus d'autres critères liés aux droits de l'homme, y compris les chaînes d'approvisionnement socialement responsables, les conditions de travail et les relations de travail. En outre, nous effectuons, au minimum tous les trimestres, un suivi des controverses, sur les sociétés identifiées comme étant en violation sur la question des droits de l'homme. En cas de controverses, les analystes évalueront la situation, appliqueront un score à la controverse (à l'aide de notre méthodologie de notation exclusive) et détermineront la meilleure marche à suivre. Les scores de controverse sont mis à jour tous les trimestres pour contrôler la tendance et les efforts de correction.

La taxinomie de l'UE établit un principe consistant à « ne pas causer de préjudice important » en vertu duquel les investissements alignés sur la taxinomie ne devraient pas causer de préjudice important aux objectifs de la taxinomie de l'UE et qui s'accompagne de critères spécifiques de l'UE.

Le principe consistant à « ne pas causer de préjudice important » s'applique uniquement aux investissements sous-jacents au produit financier qui prennent en compte les critères de l'Union européenne en matière d'activités économiques durables sur le plan environnemental. Les investissements sous-jacents à la portion restante de ce produit financier ne prennent pas en compte les critères de l'Union européenne en matière d'activités économiques durables sur le plan environnemental.

Tout autre investissement durable ne doit pas non plus causer de préjudice important aux objectifs environnementaux ou sociaux.



Ce produit financier prend-il en considération les principales incidences négatives sur les facteurs de durabilité?

X Oui, le Compartiment prend en considération les principales incidences négatives répertoriées dans l'Annexe 1, Tableau 1 du RTS, applique la stratégie du Compartiment et s'appuie sur une combinaison de politiques d'exclusion (normatives et sectorielles), d'approches d'engagement et de vote.

- Exclusion : Amundi a défini des règles d'exclusion normatives, basées sur l'activité et le secteur couvrant certains des principaux indicateurs défavorables de durabilité énumérés dans le Règlement « Disclosure ».

- Engagement : L'engagement est un processus continu et axé sur un objectif visant à influencer les activités ou le comportement des sociétés bénéficiaires des investissements. L'objectif des activités d'engagement peut être divisé en deux catégories : intervenir auprès d'un émetteur pour améliorer sa façon d'intégrer la dimension environnementale et sociale, et intervenir auprès d'un émetteur pour améliorer son impact sur les questions environnementales, sociales et liées aux droits de l'homme ou sur d'autres questions de durabilité qui sont importantes pour la société et l'économie mondiale.

- Vote : La politique de vote d'Amundi répond à une analyse globale de toutes les questions à long terme susceptibles d'influencer la création de valeur, y compris les questions ESG importantes. Pour plus d'informations, consultez la politique de vote d'Amundi.

- Suivi des controverses : Amundi a mis au point un système de suivi des controverses qui s'appuie sur trois fournisseurs de données externes pour assurer systématiquement le suivi des controverses et leur niveau de gravité. Cette approche quantitative est ensuite enrichie d'une évaluation approfondie de chaque controverse grave, menée par les analystes ESG, et par l'examen périodique de son évolution. Cette approche s'applique à tous les fonds d'Amundi.

Pour toute indication sur l'utilisation des principales incidences négatives, consultez la déclaration sur la réglementation ESG d'Amundi, disponible sur le site www.amundi.lu

Non



Quelle stratégie d'investissement ce produit financier suit-il?

Répliquer la performance de l'Indice MSCI Japan ESG Broad CTB Select (l'« Indice ») et minimiser l'écart de suivi entre la valeur liquidative du compartiment et la performance de l'Indice.

L'Indice MSCI Japan ESG Broad CTB Select est un indice d'actions basé sur l'Indice MSCI Japan (l'« Indice cadre »), représentatif des titres de moyenne et grande capitalisation du marché japonais. L'Indice exclut

d'investissement selon des facteurs tels que les objectifs d'investissement et la tolérance au risque.

Les pratiques de **bonne gouvernance** concernent des structures de gestion saines, les relations avec le personnel, la rémunération du personnel et le respect des obligations fiscales.

les sociétés dont les produits ont un impact social ou environnemental négatif, et surpondère les sociétés ayant des scores MSCI ESG élevés. En outre, l'Indice vise à représenter la performance d'une stratégie qui répondre les titres en fonction des opportunités et des risques liés à la transition climatique afin de répondre aux exigences minimales de la dénomination de l'indice de référence « EU Climate Transition Benchmark » (EU CTB).

● **Quels sont les éléments contraignants de la stratégie d'investissement utilisés pour sélectionner les investissements afin d'atteindre chacune des caractéristiques environnementales ou sociales promues par ce produit financier?**

Il s'agit d'un ETF géré passivement. Sa stratégie d'investissement consiste à répliquer l'Indice tout en minimisant l'écart de suivi associé.

L'Indice MSCI Japan ESG Broad CTB Select est élaboré en appliquant une combinaison d'exclusions basées sur des valeurs et un processus d'optimisation pour augmenter le score MSCI ESG par rapport à l'Indice cadre et pour satisfaire aux critères minimaux du règlement EU Climate Transition Benchmark (EU CTB) tout en ciblant un profil de risque similaire à celui de l'Indice cadre.

Tout d'abord, les titres de sociétés impliquées dans des activités commerciales telles que définies par MSCI ESG Research*, notamment les armes nucléaires, le tabac, les armes conventionnelles, les armes controversées, les sables bitumineux, le charbon thermique et/ou le pétrole et le gaz non conventionnels, y compris les forages dans l'Arctique, sont exclus, ainsi que les sociétés ayant une notation MSCI ESG Controversies** « Red Flag » et « Environmental Orange Flag ».

Deuxièmement, MSCI applique au reste de l'univers d'investissement un processus d'optimisation visant à maximiser le score moyen MSCI ESG*** tout en respectant les contraintes suivantes :

1. Conformité avec les exigences minimales de la réglementation de l'UE sur la réduction de l'empreinte carbone
 - réduction de l'empreinte carbone de 30 % par rapport à l'Indice cadre
 - réduction annuelle de 7 % de l'empreinte carbone
2. Allocation minimale au « secteur à fort impact sur le climat », tel que défini dans la méthodologie de l'Indice, aussi élevée que dans l'Indice cadre
3. Objectif de niveau d'erreur de suivi ex ante de 0,75 %

Si les trois contraintes ne sont pas compatibles, MSCI assouplira les contraintes et augmentera notamment le niveau d'erreur de suivi ex ante par incréments de 0,1 %.

La pondération de chaque titre de l'Indice est déterminée par le processus d'optimisation afin de se conformer aux contraintes susmentionnées.

La pondération maximale de tout titre de l'Indice s'entend de la pondération de ce titre dans l'Indice cadre + 2 %.

*Pour plus d'informations sur les lignes d'activités et les filtres d'exclusion, veuillez consulter la méthodologie de l'Indice disponible sur [msci.com](https://www.msci.com).

**MSCI ESG Controversies fournit des évaluations des controverses concernant l'impact environnemental, social et/ou de gouvernance négatif des opérations, produits et services de la société.

*** Les Notations MSCI ESG fournissent des recherches, des analyses et des notations sur la façon dont les sociétés gèrent les risques et les opportunités environnementaux, sociaux et de gouvernance.

La stratégie Produit s'appuie également sur des politiques d'exclusion systématiques (normatives et sectorielles) telles que décrites plus en détail dans la politique d'investissement responsable d'Amundi.

● ***Quel est le taux minimal d'engagement pour réduire la portée des investissements envisagés avant l'application de cette stratégie d'investissement?***

Il n'y a aucun taux minimal d'engagement pour réduire la portée des investissements envisagés avant l'application de cette stratégie d'investissement.

● ***Quelle est la politique suivie pour évaluer les pratiques de bonne gouvernance des sociétés bénéficiaires des investissements?***

Nous nous appuyons sur la méthodologie de notation ESG d'Amundi. La notation ESG d'Amundi repose sur un cadre d'analyse ESG exclusif, qui tient compte de 38 critères généraux et sectoriels, y compris des critères de gouvernance. Concernant la dimension de la gouvernance, nous évaluons la capacité d'un émetteur à garantir un cadre de gouvernance d'entreprise efficace qui garantit qu'il atteindra ses objectifs à long terme (par exemple, garantir la valeur de l'émetteur sur le long terme). Les sous-critères de gouvernance pris en compte sont : la structure du conseil d'administration, l'audit et le contrôle, la rémunération, les droits des actionnaires, l'éthique, les pratiques fiscales et la stratégie ESG

L'échelle de notation ESG d'Amundi comporte sept catégories, allant de A à G, A étant la meilleure note et G la moins bonne. Les sociétés notées G sont exclues de notre univers d'investissement.



L'allocation des actifs décrit la part des investissements dans des actifs spécifiques.

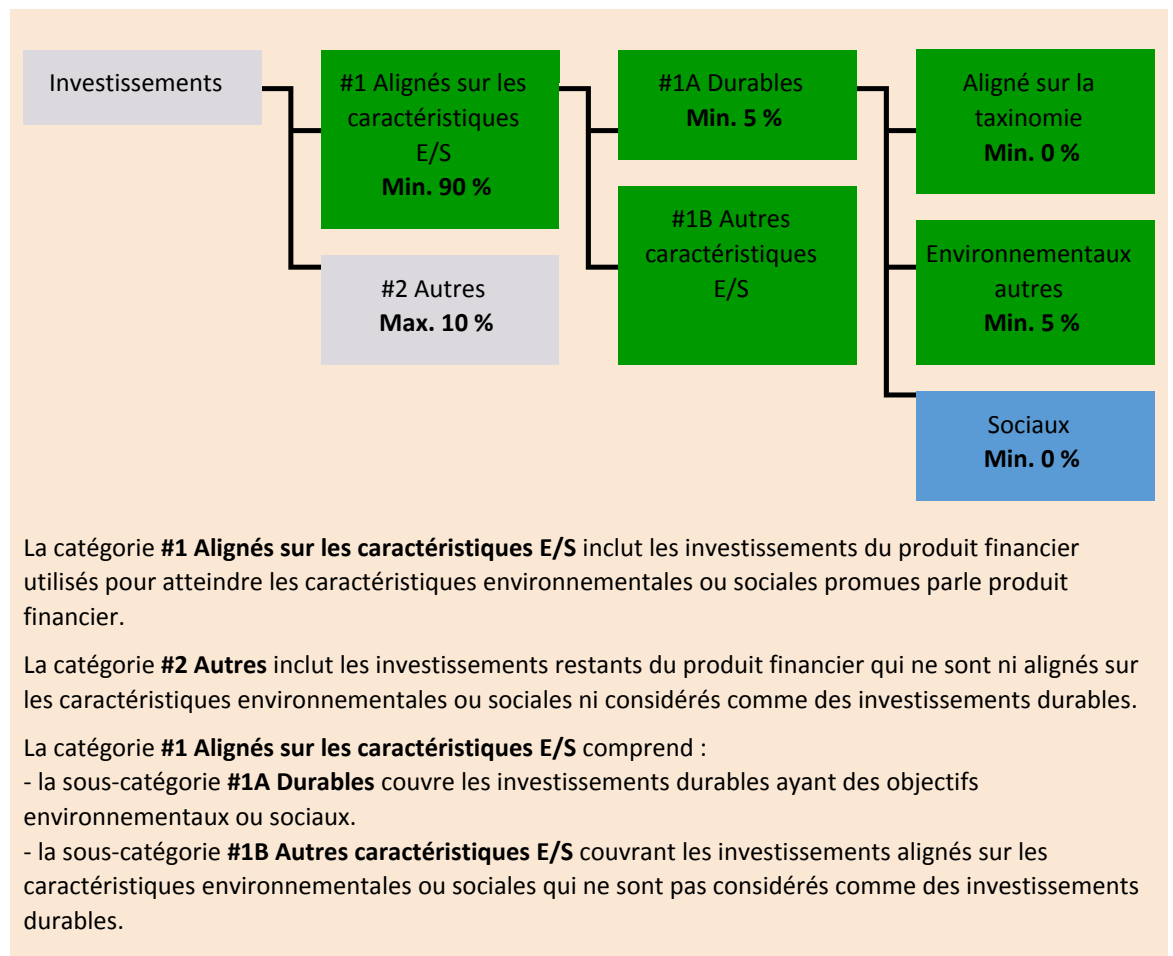
Les activités alignées sur la taxinomie sont exprimées en pourcentage :

- du **chiffre d'affaires** pour refléter la part des revenus provenant des activités vertes des sociétés bénéficiaires des investissements ;
- des **dépenses d'investissement** (CapEx) pour montrer les investissements verts réalisés par les sociétés bénéficiaires des investissements, pour une transition vers une économie verte par exemple ;
- des **dépenses d'exploitation** (OpEx) pour refléter les activités opérationnelles vertes des sociétés bénéficiaires des investissements.

Quelle est l'allocation des actifs prévue pour ce produit financier?

Au moins 90 % des titres et instruments du Compartiment répondront aux caractéristiques environnementales ou sociales promues conformément aux éléments contraignants de la méthodologie de l'Indice. En outre, le Compartiment s'engage à disposer d'un minimum de 5 % d'investissements durables, conformément au tableau ci-dessous. Les investissements alignés sur d'autres caractéristiques E/S (#1B) représenteront la différence entre la proportion réelle d'investissements alignés sur les caractéristiques environnementales ou sociales (#1) et la proportion réelle d'investissements durables (#1A).

La proportion prévue d'autres investissements environnementaux représente un minimum de 5 % (i) et peut évoluer à mesure que les proportions réelles d'investissements alignés sur la taxinomie et/ou d'investissements sociaux augmentent.



● Comment l'utilisation de produits dérivés atteint-elle les caractéristiques environnementales ou sociales promues par le produit financier?

Les produits dérivés ne sont pas utilisés pour atteindre les caractéristiques environnementales et sociales promues par le Compartiment.

Les activités

habilitantes permettent directement à d'autres activités de contribuer de manière substantielle à la réalisation d'un objectif environnemental.

Les **activités transitoires** sont des activités pour lesquelles il n'existe pas encore de solutions de remplacement sobres en carbone et, entre autres, dont les niveaux d'émission de gaz à effet de serre correspondent aux meilleures performances réalisables.




Dans quelle mesure minimale les investissements durables ayant un objectif environnemental sont-ils alignés sur la taxinomie de l'UE?


Le Compartiment n'a pas de part minimale d'investissement ayant un objectif environnemental aligné sur la taxinomie de l'UE.

Les deux graphiques ci-dessous font apparaître en vert le pourcentage minimal d'investissements alignés sur la taxinomie de l'UE. Étant donné qu'il n'existe pas de méthodologie appropriée pour déterminer l'alignement des obligations souveraines* sur la taxinomie, le premier graphique montre l'alignement sur la taxinomie par rapport à tous les investissements du produit financier, y compris les obligations souveraines, tandis que le deuxième graphique représente l'alignement sur la taxinomie uniquement par rapport aux investissements du produit financier autres que les obligations souveraines.

1. Alignement sur la taxinomie des investissements y compris les obligations souveraines*



2. Alignement sur la taxinomie des investissements hors obligations souveraines*



* Aux fins de ces graphiques, les « obligations souveraines » comprennent toutes les expositions souveraines.

Quelle est la part minimale d'investissements dans des activités transitoires et habilitantes?

Les fonds n'ont pas de proportion minimale d'investissement dans des activités transitoires ou habilitantes.



Le symbole représente des investissements durables ayant un objectif environnemental qui **ne tiennent pas compte des critères** applicables aux activités économiques durables sur le plan environnemental au titre de la taxinomie de l'UE.



Quelle est la part minimale d'investissements durables ayant un objectif environnemental qui ne sont pas alignés sur la taxinomie de l'UE?

Le Compartiment s'engage à investir minimum de 1 % dans des investissements durables avec un objectif environnemental tel qu'indiqué dans la présente Annexe, sans engagement quant à leur alignement avec la taxinomie de l'UE.



Quelle est la part minimale d'investissements durables sur le plan social?

Le Compartiment n'a pas de part minimale dans des investissements socialement durables.



Quels investissements sont inclus dans la catégorie «#2 Autres», quelle est leur finalité et existe-t-il des garanties environnementales ou sociales minimales?

La section « #2 Autres » comprend les liquidités et les instruments aux fins de gestion des liquidités et du risque de portefeuille. Il peut également inclure des titres non notés ESG pour lesquels les données nécessaires à la mesure de la réalisation des caractéristiques environnementales ou sociales ne sont pas disponibles.



Les indices de référence sont des indices permettant de mesurer si les produits financiers atteignent les caractéristiques environnementales ou sociales qu'il promeut.

Un indice spécifique a-t-il été désigné comme indice de référence pour déterminer si ce produit financier est aligné sur les caractéristiques environnementales et/ou sociales qu'il promeut?

Oui, l'Indice a été désigné comme indice de référence pour déterminer si le Compartiment est aligné sur les caractéristiques environnementales et/ou sociales qu'il promeut.

● **Comment l'indice de référence est-il en permanence aligné sur chacune des caractéristiques environnementales ou sociales promues par le produit financier?**

Conformément à la réglementation applicable aux promoteurs de l'indice (y compris BMR), les promoteurs de l'indice doivent définir des contrôles/vérifications appropriés lors de la définition et/ou de l'exploitation des méthodologies d'indice des indices réglementés.

● **Comment l'alignement de la stratégie d'investissement sur la méthodologie de l'indice est-il garanti en permanence?**

L'objectif d'investissement du Compartiment est de refléter à la fois l'évolution à la hausse et à la baisse de l'Indice, tout en minimisant la différence entre le rendement du Compartiment et celui de l'Indice.

● **En quoi l'indice désigné diffère-t-il d'un indice de marché large pertinent?**

L'Indice MSCI Japan ESG Broad CTB Select est un indice d'actions basé sur l'Indice MSCI Japan (l'« Indice cadre »), représentatif des titres de moyenne et grande capitalisation du marché japonais. L'Indice exclut les sociétés dont les produits ont un impact social ou environnemental négatif, et surpondère les sociétés ayant des scores MSCI ESG élevés. En outre, l'Indice vise à représenter la performance d'une stratégie qui répondre les titres en fonction des opportunités et des risques liés à la transition climatique afin de répondre aux exigences minimales de la dénomination de l'indice de référence « EU Climate Transition Benchmark » (EU CTB).

● **Où trouver la méthode utilisée pour le calcul de l'indice désigné?**

Plus d'informations sur l'Indice sont disponibles à l'adresse suivante: <https://www.msci.com/index-methodology>.



Où puis-je trouver en ligne davantage d'informations spécifiques au produit?

Plus d'informations sur le Compartiment sont disponibles à l'adresse suivante : www.amundiETF.com.

Avertissement

16/01/2023.

Informations précontractuelles publiées pour les produits financiers visés à l'Article 8, paragraphes 1, 2 et 2 bis, du règlement (UE) 2019/2088 et à l'Article 6, premier alinéa, du règlement (UE) 2020/852

Par **investissement durable**, on entend un investissement dans une activité économique qui contribue à un objectif environnemental ou social, pour autant qu'il ne cause de préjudice important à aucun de ces objectifs et que les sociétés bénéficiaires des investissements appliquent des pratiques de bonne gouvernance.

La **taxinomie de l'UE** est un système de classification institué par le règlement (UE) 2020/852, qui dresse une liste d'**activités économiques durables sur le plan environnemental**. Ce règlement n'établit pas de liste d'activités économiques durables sur le plan social. Les investissements durables ayant un objectif environnemental ne sont pas nécessairement alignés sur la taxinomie.



Les **indicateurs de durabilité** permettent de mesurer la manière dont les caractéristiques environnementales ou sociales promues par le produit.

Dénomination du produit :
AMUNDI INDEX MSCI USA SRI PAB

Identifiant d'entité juridique :
549300W0L1QTBIEXUI22

Caractéristiques environnementales et/ ou sociales

Ce produit financier a-t-il un objectif d'investissement durable ?

Oui

Non

Il réalisera un minimum d'investissements durables ayant un objectif environnemental : ___ %

dans des activités économiques qui sont considérées comme durables sur le plan environnemental au titre de la taxinomie de l'UE

dans des activités économiques qui ne sont pas considérées comme durables sur le plan environnemental au titre de la taxinomie de l'UE

Il réalisera un minimum d'investissements durables ayant un objectif social : ___ %

Il promeut des caractéristiques environnementales et sociales (E/S) et, bien qu'il n'ait pas pour objectif l'investissement durable, il contiendra une proportion minimale de 10 % d'investissements durables.

ayant un objectif environnemental dans des activités économiques qui sont considérées comme durables sur le plan environnemental au titre de la taxinomie de l'UE

ayant un objectif environnemental dans des activités économiques qui ne sont pas considérées comme durables sur le plan environnemental au titre de la taxinomie de l'UE

ayant un objectif social

Il promeut des caractéristiques E/S, mais **ne réalisera pas d'investissements durables**

Quelles caractéristiques environnementales et/ou sociales sont promues par ce produit financier ?

Le Compartiment promeut des caractéristiques environnementales et/ou sociales notamment en répliquant un Indice qui répond aux normes minimales de la réglementation de l'Union européenne sur les indices de référence « Accord de Paris » (EU PAB), en vertu du Règlement (UE) 2019/2089 modifiant le Règlement (UE) 2016/1011. Les définitions des normes minimales pour la méthodologie des indices de référence « Accord de Paris » conformes aux objectifs de l'Accord de Paris sont données par la législation. La méthodologie de l'Indice s'aligne sur certains critères tels que :

- Une réduction minimale de 50 % de l'intensité des gaz à effet de serre (GES) par rapport à l'indice cadre.
- Un taux minimum d'auto-décarbonisation de l'intensité des émissions de GES conformément à la trajectoire prévue dans le scénario le plus ambitieux de 1,5 °C du Groupe d'experts intergouvernemental sur l'évolution du climat (GIEC), ce qui équivaut à une réduction moyenne de l'intensité des GES d'au moins 7 % par an.

● **Quels sont les indicateurs de durabilité utilisés pour mesurer la réalisation de chacune des caractéristiques environnementales ou sociales promues par le produit financier?**

L'intensité pondérée moyenne des gaz à effet de serre (GES) (Weighted Average Carbon Intensity, « WACI ») est utilisée pour mesurer la réalisation de chacune des caractéristiques environnementales ou sociales promues par le produit financier.

Le WACI est la moyenne pondérée des émissions de gaz à effet de serre (GES) des composantes de l'Indice (exprimées en tCO₂) divisée par la valeur de l'entreprise, y compris les liquidités.

Les émissions de GES sont divisées en trois scopes.

- Scope 1 : regroupe les émissions provenant de sources détenues ou contrôlées par la société.
- Scope 2 : regroupe les émissions causées par la production d'électricité achetée par la société.
- Scope 3 : regroupe toutes les autres émissions indirectes produites dans la chaîne de valeur d'une société.

Plus précisément, l'Indice MSCI USA SRI Filtered PAB (l'« Indice ») est constitué en appliquant une combinaison d'exclusions fondées sur les valeurs et un processus de sélection des meilleures sociétés de l'Indice cadre et pour répondre aux exigences minimales de la réglementation de l'Union européenne sur les indices de référence « Accord de Paris » (EU PAB).

Tout d'abord, les titres de sociétés impliquées dans des activités commerciales telles que définies par MSCI ESG Research*, notamment l'énergie nucléaire, le tabac, l'alcool, les jeux de hasard, les armes controversées, les armes conventionnelles, les armes civiles, le pétrole et gaz, le charbon thermique, les réserves de combustibles fossiles, les organismes génétiquement modifiés (OGM) et les divertissements pour adultes sont exclus. Les sociétés restantes sont notées en fonction de leur capacité à gérer leurs risques et opportunités ESG, et reçoivent une notation qui détermine leur admissibilité à l'inclusion dans l'Indice :

- Les sociétés qui ne sont pas des composantes existantes des Indices MSCI SRI Filtered PAB doivent avoir une Notation MSCI ESG égale ou supérieure à A et une notation MSCI ESG Controversies égale ou supérieure à 4 pour être admissibles.
- Les composantes existantes de l'Indice doivent avoir une Notation MSCI ESG égale ou supérieure à BB et une Notation MSCI ESG Controversies égale ou supérieure à 1 pour rester admissibles.

Un processus de sélection supérieur est ensuite appliqué aux titres admissibles restants dans l'univers sélectionné. L'Indice cible des pondérations sectorielles cohérentes avec celles de l'Indice cadre. La méthodologie vise à inclure les titres des sociétés avec les notations ESG les plus élevées et qui représentent 25 % de la capitalisation boursière dans chaque secteur de la classification Global Industry Classification Standard (GICS) de l'Indice cadre.

Les titres sont classés selon les critères suivants (dans l'ordre) :

- la notation MSCI ESG,
- tendance ESG (tendance ESG positive préférée à une tendance ESG neutre, et tendance ESG neutre préférée à une tendance ESG négative)
- la composition actuelle de l'indice (les composantes existantes sont préférées à celles qui ne le sont pas),
- scores ESG ajustés selon les secteurs, et
- capitalisation boursière flottante en baisse.

les titres de sociétés ayant fait l'objet de controverses très graves concernant les questions environnementales selon MSCI sont exclus. MSCI applique sur le reste de l'univers d'investissement un processus d'optimisation visant à se conformer notamment aux contraintes suivantes :

- respect des exigences minimales de la réglementation de l'Union européenne sur les indices de référence « Accord de Paris » (EU PAB) sur la réduction de l'empreinte carbone de 50 % par rapport à la réduction annuelle de 7 % de l'empreinte carbone de l'Indice cadre
- allocation minimale au « secteur à fort impact sur le climat » aussi élevée que dans l'Indice cadre

● **Quels sont les objectifs des investissements durables que le produit financier entend partiellement réaliser et comment l'investissement durable contribue-t-il à ces objectifs?**

Les objectifs des investissements durables sont d'investir dans des sociétés qui cherchent à répondre à deux critères :

- 1) suivre les meilleures pratiques environnementales et sociales ; et
- 2) éviter de fabriquer des produits ou de fournir des services qui nuisent à l'environnement et à la société.

Pour que la société bénéficiaire des investissements puisse contribuer à l'objectif ci-dessus, elle doit afficher la « meilleure performance » au sein de son secteur d'activité sur au moins un de ses facteurs environnementaux ou sociaux importants.

La définition de « meilleure performance » repose sur la méthodologie ESG exclusive d'Amundi, qui vise à mesurer la performance ESG d'une société bénéficiaire d'investissements. Pour être considérée comme affichant la « meilleure performance », une société bénéficiaire d'investissements doit obtenir les trois meilleures notes (A, B ou C, sur une échelle de notation allant de A à G) au sein de son secteur, sur au moins un facteur environnemental ou social important. Les facteurs environnementaux et sociaux importants sont identifiés au niveau sectoriel. L'identification des facteurs importants s'appuie sur le cadre d'analyse ESG d'Amundi, qui combine des données extra-financières et une analyse qualitative des thèmes sectoriels et de durabilité associés. Les facteurs identifiés comme importants contribuent pour plus de 10 % au score ESG global. Pour le secteur de l'énergie, par exemple, les facteurs importants sont les suivants : émissions et énergie, biodiversité et pollution, santé et sécurité, populations locales et droits de l'homme. Pour une présentation plus complète des secteurs et des facteurs, consultez la déclaration sur la réglementation ESG d'Amundi, disponible sur le site www.amundi.lu

Pour contribuer aux objectifs ci-dessus, la société bénéficiaire des investissements ne doit pas être exposée de manière significative à certaines activités (p. ex. le tabac, les armes, les jeux d'argent, le charbon, l'aviation, la production de viande, la fabrication d'engrais et de pesticides, la production de plastique à usage unique) non compatibles avec ces critères.

La nature durable d'un investissement est évaluée au niveau de la société bénéficiaire des investissements.

En appliquant la définition de l'investissement durable d'Amundi, qui est décrite ci-dessus, aux composantes de l'Indice de ce produit ETF géré passivement, Amundi a déterminé que ce Produit présente la proportion minimale d'investissements durables indiquée à la page 1 ci-dessus. Toutefois, veuillez noter que la définition de l'investissement durable d'Amundi n'est pas intégrée au niveau de la méthodologie de l'Indice.

● **Dans quelle mesure les investissements durables que le produit financier entend partiellement réaliser ne causent-ils pas de préjudice important à un objectif d'investissement durable sur le plan environnemental ou social?**

Pour garantir que les investissements durables ne nuisent pas de manière significative (« DNSH »), Amundi utilise deux filtres :

Le premier filtre de test DNSH s'appuie sur le suivi des indicateurs obligatoires relatifs aux principales incidences négatives, répertoriés dans l'Annexe 1, Tableau 1 du RTS, lorsque des données fiables sont disponibles (par exemple, l'intensité des GES des sociétés bénéficiaires des investissements) par le biais d'une combinaison d'indicateurs (par ex. l'intensité des émissions de carbone) et de seuils ou de règles spécifiques (par exemple, l'intensité carbone de la société émettrice n'appartient pas au dernier décile du secteur).

Amundi prend déjà en considération les principales incidences négatives au sein de sa politique

Les principales incidences négatives correspondent aux incidences négatives les plus significatives des décisions d'investissement sur les facteurs de durabilité liés aux questions environnementales, sociales et de personnel, au respect des droits de l'homme et à la lutte

d'exclusion, comme partie intégrante de sa politique d'investissement responsable. Ces exclusions, qui s'appliquent en plus des tests détaillés ci-dessus, couvrent les sujets suivants : armes controversées, violations des principes du Pacte mondial des Nations Unies, charbon et tabac.

Au-delà des facteurs spécifiques de durabilité couverts dans le premier filtre, Amundi a défini un deuxième filtre, qui ne tient pas compte des principales incidences négatives ci-dessus, afin de vérifier que la société n'affiche pas de mauvaises performances d'un point de vue environnemental ou social global par rapport à d'autres sociétés de son secteur, ce qui correspond à un score environnemental ou social supérieur ou égal à E en utilisant la notation ESG d'Amundi.

Comment les indicateurs concernant les incidences négatives sur les facteurs de durabilité ont-ils été pris en considération ?

Les indicateurs d'incidence négative ont été pris en compte comme indiqué dans le premier filtre DNSH (do not significant harm, ne pas causer de préjudice important) ci-dessus :

Le premier filtre DNSH s'appuie sur le suivi des indicateurs obligatoires relatifs aux principales incidences négatives, répertoriés dans l'Annexe 1, Tableau 1 du RTS, où des données fiables sont disponibles via la combinaison des indicateurs suivants et des seuils ou règles spécifiques :

Ont une intensité de CO2 qui n'appartient pas au dernier décile par rapport aux autres sociétés de son secteur (s'applique uniquement aux secteurs à forte intensité), et

Présentent une diversité au sein du Conseil d'administration qui n'appartient pas au dernier décile par rapport aux autres sociétés de son secteur, et

Ne sont impliquées dans aucune controverse relative aux conditions de travail et aux droits de l'homme.

Ne sont impliquées dans aucune controverse relative à la biodiversité et à la pollution

Amundi prend déjà en considération les principales incidences négatives au sein de sa politique d'exclusion, comme partie intégrante de sa politique d'investissement responsable. Ces exclusions, qui s'appliquent en plus des tests détaillés ci-dessus, couvrent les sujets suivants : armes controversées, violations des principes du Pacte mondial des Nations Unies, charbon et tabac.

Dans quelle mesure les investissements durables sont-ils conformes aux principes directeurs de l'OCDE à l'intention des entreprises multinationales et aux principes directeurs des Nations unies relatifs aux entreprises et aux droits de l'homme? Description détaillée:

Les principes directeurs de l'OCDE à l'intention des entreprises multinationales et les principes directeurs des Nations unies relatifs aux entreprises et aux droits de l'homme sont intégrés à notre méthodologie de notation ESG. Notre outil exclusif de notation ESG évalue les émetteurs à l'aide des informations communiquées par nos fournisseurs de données. Par exemple, le modèle a un critère dédié appelé « Implication au sein de la communauté et aux droits de l'homme » qui s'applique à tous les secteurs en plus d'autres critères liés aux droits de l'homme, y compris les chaînes d'approvisionnement socialement responsables, les conditions de travail et les relations de travail. En outre, nous effectuons, au minimum tous les trimestres, un suivi des controverses, sur les sociétés identifiées comme étant en violation sur la question des droits de l'homme. En cas de controverses, les analystes évalueront la situation, appliqueront un score à la controverse (à l'aide de notre méthodologie de notation exclusive) et détermineront la meilleure marche à suivre. Les scores de controverse sont mis à jour tous les trimestres pour contrôler la tendance et les efforts de correction.

La taxinomie de l'UE établit un principe consistant à « ne pas causer de préjudice important » en vertu duquel les investissements alignés sur la taxinomie ne devraient pas causer de préjudice important aux objectifs de la taxinomie de l'UE et qui s'accompagne de critères spécifiques de l'UE.

Le principe consistant à « ne pas causer de préjudice important » s'applique uniquement aux investissements sous-jacents au produit financier qui prennent en compte les critères de l'Union européenne en matière d'activités économiques durables sur le plan environnemental. Les investissements sous-jacents à la portion restante de ce produit financier ne prennent pas en compte les critères de l'Union européenne en matière d'activités économiques durables sur le plan environnemental.

Tout autre investissement durable ne doit pas non plus causer de préjudice important aux objectifs environnementaux ou sociaux.



Ce produit financier prend-il en considération les principales incidences négatives sur les facteurs de durabilité?

X Oui, le Compartiment prend en considération les principales incidences négatives répertoriées dans l'Annexe 1, Tableau 1 du RTS, applique la stratégie du Compartiment et s'appuie sur une combinaison de politiques d'exclusion (normatives et sectorielles), d'approches d'engagement et de vote.

- Exclusion : Amundi a défini des règles d'exclusion normatives, basées sur l'activité et le secteur couvrant certains des principaux indicateurs défavorables de durabilité énumérés dans le Règlement « Disclosure ».

- Engagement : L'engagement est un processus continu et axé sur un objectif visant à influencer les activités ou le comportement des sociétés bénéficiaires des investissements. L'objectif des activités d'engagement peut être divisé en deux catégories : intervenir auprès d'un émetteur pour améliorer sa façon d'intégrer la dimension environnementale et sociale, et intervenir auprès d'un émetteur pour améliorer son impact sur les questions environnementales, sociales et liées aux droits de l'homme ou sur d'autres questions de durabilité qui sont importantes pour la société et l'économie mondiale.

- Vote : La politique de vote d'Amundi répond à une analyse globale de toutes les questions à long terme susceptibles d'influencer la création de valeur, y compris les questions ESG importantes. Pour plus d'informations, consultez la politique de vote d'Amundi.

- Suivi des controverses : Amundi a mis au point un système de suivi des controverses qui s'appuie sur trois fournisseurs de données externes pour assurer systématiquement le suivi des controverses et leur niveau de gravité. Cette approche quantitative est ensuite enrichie d'une évaluation approfondie de chaque controverse grave, menée par les analystes ESG, et par l'examen périodique de son évolution. Cette approche s'applique à tous les fonds d'Amundi.

Pour toute indication sur l'utilisation des principales incidences négatives, consultez la déclaration sur la réglementation ESG d'Amundi, disponible sur le site www.amundi.lu

Non



Quelle stratégie d'investissement ce produit financier suit-il?

Le Compartiment réplique la performance de l'Indice MSCI USA SRI Filtered PAB (« l'Indice ») et minimise l'écart de suivi entre la valeur liquidative du compartiment et la performance de l'Indice.

L'Indice MSCI USA SRI Filtered PAB est un indice d'actions basé sur l'Indice MSCI USA, représentatif des titres de moyenne à grande capitalisation du marché américain (l'« Indice cadre »). L'Indice offre une

d'investissement selon des facteurs tels que les objectifs d'investissement et la tolérance au risque.

Les pratiques de **bonne gouvernance** concernent des structures de gestion saines, les relations avec le personnel, la rémunération du personnel et le respect des obligations fiscales.

exposition aux sociétés assorties de notations exceptionnelles en matière environnementale, sociale et de gouvernance (ESG) et exclut les sociétés dont les produits ont un impact social ou environnemental négatif. En outre, l'Indice vise à représenter la performance d'une stratégie qui pondère à nouveau les titres en fonction des opportunités et des risques liés à la transition climatique afin de répondre aux exigences minimales des réglementations de l'Union européenne relatives à l'Accord de Paris (EU PAB).

● **Quels sont les éléments contraignants de la stratégie d'investissement utilisés pour sélectionner les investissements afin d'atteindre chacune des caractéristiques environnementales ou sociales promues par ce produit financier?**

Il s'agit d'un ETF géré passivement. Sa stratégie d'investissement consiste à répliquer l'Indice tout en minimisant l'écart de suivi associé.

L'Indice MSCI USA SRI Filtered PAB (l'« Indice ») est constitué en appliquant une combinaison d'exclusions fondées sur les valeurs et un processus de sélection des meilleures sociétés de l'Indice cadre et pour répondre aux exigences minimales de la réglementation de l'Union européenne sur les indices de référence « Accord de Paris » (EU PAB).

Tout d'abord, les titres de sociétés impliquées dans des activités commerciales telles que définies par MSCI ESG Research*, notamment l'énergie nucléaire, le tabac, l'alcool, les jeux de hasard, les armes controversées, les armes conventionnelles, les armes civiles, le pétrole et gaz, le charbon thermique, les réserves de combustibles fossiles, les organismes génétiquement modifiés (OGM) et les divertissements pour adultes sont exclus. Les sociétés restantes sont notées en fonction de leur capacité à gérer leurs risques et opportunités ESG, et reçoivent une notation qui détermine leur admissibilité à l'inclusion dans l'Indice :

- Les sociétés qui ne sont pas des composantes existantes des Indices MSCI SRI Filtered PAB doivent avoir une Notation MSCI ESG égale ou supérieure à A et une notation MSCI ESG Controversies égale ou supérieure à 4 pour être admissibles.
- Les composantes existantes de l'Indice doivent avoir une Notation MSCI ESG égale ou supérieure à BB et une Notation MSCI ESG Controversies égale ou supérieure à 1 pour rester admissibles.

Un processus de sélection supérieur est ensuite appliqué aux titres admissibles restants dans l'univers sélectionné. L'Indice cible des pondérations sectorielles cohérentes avec celles de l'Indice cadre. La méthodologie vise à inclure les titres des sociétés avec les notations ESG les plus élevées et qui représentent 25 % de la capitalisation boursière dans chaque secteur de la classification Global Industry Classification Standard (GICS) de l'Indice cadre.

Les titres sont classés selon les critères suivants (dans l'ordre) :

- la notation MSCI ESG,
- tendance ESG (tendance ESG positive préférée à une tendance ESG neutre, et tendance ESG neutre préférée à une tendance ESG négative)
- la composition actuelle de l'indice (les composantes existantes sont préférées à celles qui ne le sont pas),
- scores ESG ajustés selon les secteurs, et
- capitalisation boursière flottante en baisse.

les titres de sociétés ayant fait l'objet de controverses très graves concernant les questions environnementales selon MSCI sont exclus. MSCI applique sur le reste de l'univers d'investissement un processus d'optimisation visant à se conformer notamment aux contraintes suivantes :

- respect des exigences minimales de la réglementation de l'Union européenne sur les indices de référence « Accord de Paris » (EU PAB) sur la réduction de l'empreinte carbone de 50 % par rapport à la réduction annuelle de 7 % de l'empreinte carbone de l'Indice cadre
- allocation minimale au « secteur à fort impact sur le climat » aussi élevée que dans l'Indice cadre

La stratégie Produit s'appuie également sur des politiques d'exclusion systématiques (normatives et sectorielles) telles que décrites plus en détail dans la politique d'investissement responsable d'Amundi.

● ***Quel est le taux minimal d'engagement pour réduire la portée des investissements envisagés avant l'application de cette stratégie d'investissement?***

Il n'y a aucun taux minimal d'engagement pour réduire la portée des investissements envisagés avant l'application de cette stratégie d'investissement.

● ***Quelle est la politique suivie pour évaluer les pratiques de bonne gouvernance des sociétés bénéficiaires des investissements?***

Nous nous appuyons sur la méthodologie de notation ESG d'Amundi. La notation ESG d'Amundi repose sur un cadre d'analyse ESG exclusif, qui tient compte de 38 critères généraux et sectoriels, y compris des critères de gouvernance. Concernant la dimension de la gouvernance, nous évaluons la capacité d'un émetteur à garantir un cadre de gouvernance d'entreprise efficace qui garantit qu'il atteindra ses objectifs à long terme (par exemple, garantir la valeur de l'émetteur sur le long terme). Les sous-critères de gouvernance pris en compte sont : la structure du conseil d'administration, l'audit et le contrôle, la rémunération, les droits des actionnaires, l'éthique, les pratiques fiscales et la stratégie ESG

L'échelle de notation ESG d'Amundi comporte sept catégories, allant de A à G, A étant la meilleure note et G la moins bonne. Les sociétés notées G sont exclues de notre univers d'investissement.



L'allocation des actifs décrit la part des investissements dans des actifs spécifiques.

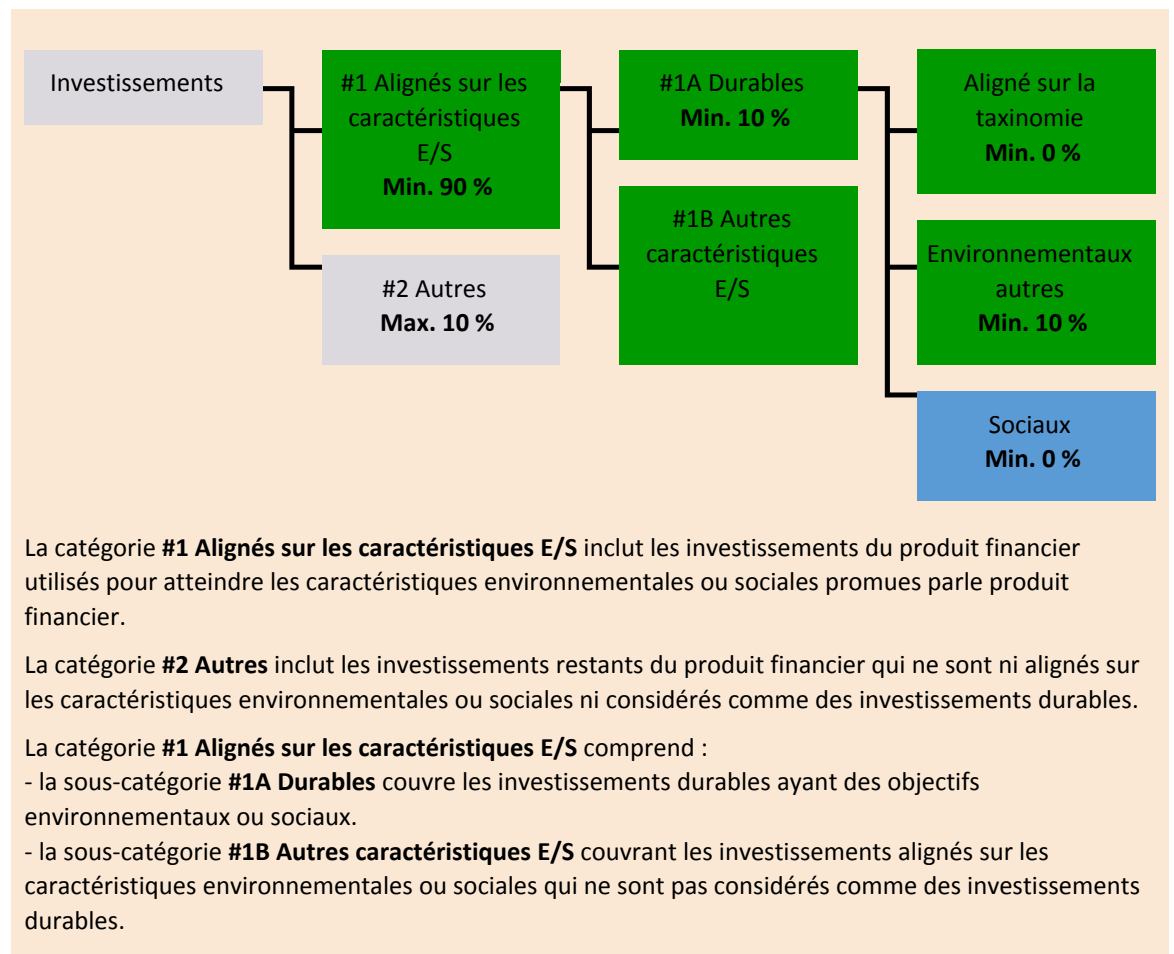
Les activités alignées sur la taxinomie sont exprimées en pourcentage :

- du **chiffre d'affaires** pour refléter la part des revenus provenant des activités vertes des sociétés bénéficiaires des investissements ;
- des **dépenses d'investissement** (CapEx) pour montrer les investissements verts réalisés par les sociétés bénéficiaires des investissements, pour une transition vers une économie verte par exemple ;
- des **dépenses d'exploitation** (OpEx) pour refléter les activités opérationnelles vertes des sociétés bénéficiaires des investissements.

Quelle est l'allocation des actifs prévue pour ce produit financier?

Au moins 90 % des titres et instruments du Compartiment répondront aux caractéristiques environnementales ou sociales promues conformément aux éléments contraignants de la méthodologie de l'Indice. En outre, le Compartiment s'engage à disposer d'un minimum de 10 % d'investissements durables, conformément au tableau ci-dessous. Les investissements alignés sur d'autres caractéristiques E/S (#1B) représenteront la différence entre la proportion réelle d'investissements alignés sur les caractéristiques environnementales ou sociales (#1) et la proportion réelle d'investissements durables (#1A).

La proportion prévue d'autres investissements environnementaux représente un minimum de 10 % (i) et peut évoluer à mesure que les proportions réelles d'investissements alignés sur la taxinomie et/ou d'investissements sociaux augmentent.



● Comment l'utilisation de produits dérivés atteint-elle les caractéristiques environnementales ou sociales promues par le produit financier?

Les produits dérivés ne sont pas utilisés pour atteindre les caractéristiques environnementales et sociales promues par le Compartiment.

Les activités

habilitantes permettent directement à d'autres activités de contribuer de manière substantielle à la réalisation d'un objectif environnemental.

Les **activités transitoires** sont des activités pour lesquelles il n'existe pas encore de solutions de remplacement sobres en carbone et, entre autres, dont les niveaux d'émission de gaz à effet de serre correspondent aux meilleures performances réalisables.




Dans quelle mesure minimale les investissements durables ayant un objectif environnemental sont-ils alignés sur la taxinomie de l'UE?


Le Compartiment n'a pas de part minimale d'investissement ayant un objectif environnemental aligné sur la taxinomie de l'UE.

Les deux graphiques ci-dessous font apparaître en vert le pourcentage minimal d'investissements alignés sur la taxinomie de l'UE. Étant donné qu'il n'existe pas de méthodologie appropriée pour déterminer l'alignement des obligations souveraines* sur la taxinomie, le premier graphique montre l'alignement sur la taxinomie par rapport à tous les investissements du produit financier, y compris les obligations souveraines, tandis que le deuxième graphique représente l'alignement sur la taxinomie uniquement par rapport aux investissements du produit financier autres que les obligations souveraines.

1. Alignement sur la taxinomie des investissements y compris les obligations souveraines*



2. Alignement sur la taxinomie des investissements hors obligations souveraines*



* Aux fins de ces graphiques, les « obligations souveraines » comprennent toutes les expositions souveraines.

Quelle est la part minimale d'investissements dans des activités transitoires et habilitantes?

Les fonds n'ont pas de proportion minimale d'investissement dans des activités transitoires ou habilitantes.



Le symbole représente des investissements durables ayant un objectif environnemental qui **ne tiennent pas compte des critères** applicables aux activités économiques durables sur le plan environnemental au titre de la taxinomie de l'UE.



Quelle est la part minimale d'investissements durables ayant un objectif environnemental qui ne sont pas alignés sur la taxinomie de l'UE?

Le Compartiment s'engage à investir minimum de 10 % dans des investissements durables avec un objectif environnemental tel qu'indiqué dans la présente Annexe, sans engagement quant à leur alignement avec la taxinomie de l'UE.



Quelle est la part minimale d'investissements durables sur le plan social?

Le Compartiment n'a pas de part minimale dans des investissements socialement durables.



Quels investissements sont inclus dans la catégorie «#2 Autres», quelle est leur finalité et existe-t-il des garanties environnementales ou sociales minimales?

La section « #2 Autres » comprend les liquidités et les instruments aux fins de gestion des liquidités et du risque de portefeuille. Il peut également inclure des titres non notés ESG pour lesquels les données nécessaires à la mesure de la réalisation des caractéristiques environnementales ou sociales ne sont pas disponibles.



Les indices de référence sont des indices permettant de mesurer si les produits financiers atteignent les caractéristiques environnementales ou sociales qu'il promeut.

Un indice spécifique a-t-il été désigné comme indice de référence pour déterminer si ce produit financier est aligné sur les caractéristiques environnementales et/ou sociales qu'il promeut?

Oui, l'Indice a été désigné comme indice de référence pour déterminer si le Compartiment est aligné sur les caractéristiques environnementales et/ou sociales qu'il promeut.

● **Comment l'indice de référence est-il en permanence aligné sur chacune des caractéristiques environnementales ou sociales promues par le produit financier?**

Conformément à la réglementation applicable aux promoteurs de l'indice (y compris BMR), les promoteurs de l'indice doivent définir des contrôles/vérifications appropriés lors de la définition et/ou de l'exploitation des méthodologies d'indice des indices réglementés.

● **Comment l'alignement de la stratégie d'investissement sur la méthodologie de l'indice est-il garanti en permanence?**

L'objectif d'investissement du Compartiment est de refléter à la fois l'évolution à la hausse et à la baisse de l'Indice, tout en minimisant la différence entre le rendement du Compartiment et celui de l'Indice.

● **En quoi l'indice désigné diffère-t-il d'un indice de marché large pertinent?**

L'Indice MSCI USA SRI Filtered PAB est un indice d'actions basé sur l'Indice MSCI USA, représentatif des titres de moyenne à grande capitalisation du marché américain (l'« Indice cadre »). L'Indice offre une exposition aux sociétés assorties de notations exceptionnelles en matière environnementale, sociale et de gouvernance (ESG) et exclut les sociétés dont les produits ont un impact social ou environnemental négatif. En outre, l'Indice vise à représenter la performance d'une stratégie qui pondère à nouveau les titres en fonction des opportunités et des risques liés à la transition climatique afin de répondre aux exigences minimales des réglementations de l'Union européenne relatives à l'Accord de Paris (EU PAB).

● **Où trouver la méthode utilisée pour le calcul de l'indice désigné?**

Plus d'informations sur l'Indice sont disponibles à l'adresse suivante : <https://www.msci.com/index-methodology>.



Où puis-je trouver en ligne davantage d'informations spécifiques au produit?

Plus d'informations sur le Compartiment sont disponibles à l'adresse suivante : www.amundiETF.com.

Avertissement

16/01/2023.

Informations précontractuelles publiées pour les produits financiers visés à l'Article 8, paragraphes 1, 2 et 2 bis, du règlement (UE) 2019/2088 et à l'Article 6, premier alinéa, du règlement (UE) 2020/852

Par **investissement durable**, on entend un investissement dans une activité économique qui contribue à un objectif environnemental ou social, pour autant qu'il ne cause de préjudice important à aucun de ces objectifs et que les sociétés bénéficiaires des investissements appliquent des pratiques de bonne gouvernance.

La **taxinomie de l'UE** est un système de classification institué par le règlement (UE) 2020/852, qui dresse une liste d'**activités économiques durables sur le plan environnemental**. Ce règlement n'établit pas de liste d'activités économiques durables sur le plan social. Les investissements durables ayant un objectif environnemental ne sont pas nécessairement alignés sur la taxinomie.



Les **indicateurs de durabilité** permettent de mesurer la manière dont les caractéristiques environnementales ou sociales promues par le produit.

Dénomination du produit :
AMUNDI GLOBAL AGG SRI 1-5

Identifiant d'entité juridique :
213800KMRNQ4SR4RKX08

Caractéristiques environnementales et/ ou sociales

Ce produit financier a-t-il un objectif d'investissement durable ?

Oui

Non

Il réalisera un minimum d'investissements durables ayant un objectif environnemental : ___ %

dans des activités économiques qui sont considérées comme durables sur le plan environnemental au titre de la taxinomie de l'UE

dans des activités économiques qui ne sont pas considérées comme durables sur le plan environnemental au titre de la taxinomie de l'UE

Il réalisera un minimum d'investissements durables ayant un objectif social : ___ %

Il promeut des caractéristiques environnementales et sociales (E/S) et, bien qu'il n'ait pas pour objectif l'investissement durable, il contiendra une proportion minimale de 1 % d'investissements durables.

ayant un objectif environnemental dans des activités économiques qui sont considérées comme durables sur le plan environnemental au titre de la taxinomie de l'UE

ayant un objectif environnemental dans des activités économiques qui ne sont pas considérées comme durables sur le plan environnemental au titre de la taxinomie de l'UE

ayant un objectif social

Il promeut des caractéristiques E/S, mais ne réalisera pas d'investissements durables

Quelles caractéristiques environnementales et/ou sociales sont promues par ce produit financier ?

Le Compartiment promeut des caractéristiques environnementales et/ou sociales notamment en répliquant un Indice intégrant une notation environnementale, sociale et de gouvernance (« ESG »).

La méthodologie de l'Indice s'appuie sur une « approche best-in-class » : les sociétés les mieux classées sont sélectionnées pour constituer l'Indice.

« Best-in-class » est une approche dans laquelle les investissements les plus performants sont sélectionnés au sein d'un univers, d'un secteur ou d'une catégorie. En utilisant cette approche « Best-in-class », l'Indice suit une approche extra-financière fortement engagée, qui permet de réduire d'au moins 20 % l'univers d'investissement initial (exprimé en nombre d'émetteurs).

● **Quels sont les indicateurs de durabilité utilisés pour mesurer la réalisation de chacune des**

caractéristiques environnementales ou sociales promues par le produit financier?

La Notation MSCI ESG est utilisée pour mesurer la réalisation de chacune des caractéristiques environnementales et/ou sociales promues par le produit financier.

La méthodologie de Notation ESG de MSCI utilise une méthodologie fondée sur des règles conçue pour mesurer la résistance d'une entreprise aux risques ESG importants à long terme du secteur. Elle repose sur des questions ESG extrafinancières clés qui se concentrent sur l'intersection entre l'activité principale d'une société et les questions spécifiques au secteur qui peuvent créer des risques et des opportunités importants pour la société. Les questions clés ESG sont pondérées en fonction de l'impact et de l'horizon temporel du risque ou de l'opportunité. Les questions clés ESG comprennent notamment le stress hydrique, les émissions de carbone, la gestion de la main-d'œuvre ou l'éthique des affaires.

Des informations supplémentaires sur la Notation MSCI ESG sont disponibles à l'adresse suivante :

<https://www.msci.com/documents/1296102/21901542/ESG-Ratings-Methodology-Exec-Summary.pdf>

Des informations supplémentaires sur la notation MSCI ESG Controversy sont disponibles à l'adresse suivante :

<https://www.msci.com/documents/1296102/14524248/MSCI+ESG+Research+Controversies+Executive+Summary+Methodology+July+2020.pdf/b0a2bb88-2360-1728-b70e-2f0a889b6bd4>

Plus précisément, l'Indice Bloomberg MSCI Global Aggregate 500MM ex Securitized 1-5 Year Sustainable SRI Sector Neutral (« l'Indice ») applique les filtres suivants :

1. Les titres constituant l'Indice doivent avoir une note ESG d'au moins BBB pour être admissibles à l'inclusion.
2. Les sociétés actives dans des lignes métiers/activités conformément à l'indice Bloomberg MSCI SRI Screen : l'alcool, le tabac, les jeux d'argent, les divertissements pour adultes, les organismes génétiquement modifiés (OGM), l'énergie nucléaire, les armes conventionnelles, les armes à feu civiles, les armes nucléaires, les armes controversées, le charbon thermique, la génération de charbon thermique et les sables bitumineux sont exclus.
3. Les sociétés dont la note MSCI ESG Controversies (qui mesure l'implication d'un émetteur dans des activités controversées majeures ESG et leur niveau de conformité aux normes et principes internationaux) est « rouge » sont exclues.

Si après application des filtres ESG, moins de 20 % du nombre total d'émetteurs de l'univers éligible sont exclus, les émetteurs restants sont classés selon les critères suivants :

- notation MSCI ESG (une notation ESG plus élevée est préférable pour rester dans l'indice)
- notation MSCI ESG Controversies (une notation plus élevée en matière de controverses est préférable pour rester dans l'indice)

Ensuite, sur la base de ce classement, les émetteurs seront exclus de l'indice, jusqu'à ce que le nombre d'émetteurs exclus soit supérieur à 20 % du nombre total d'émetteurs de l'univers éligible.

Les titres restants sont pondérés en fonction de leur capitalisation boursière totale et réajustés afin de maintenir une allocation sectorielle neutre par rapport à leur Indice cadre.

Quels sont les objectifs des investissements durables que le produit financier entend partiellement réaliser et comment l'investissement durable contribue-t-il à ces objectifs?

Les objectifs des investissements durables sont d'investir dans des sociétés qui cherchent à répondre à deux critères :

- 1) suivre les meilleures pratiques environnementales et sociales ; et

2) éviter de fabriquer des produits ou de fournir des services qui nuisent à l'environnement et à la société.

Pour que la société bénéficiaire des investissements puisse contribuer à l'objectif ci-dessus, elle doit afficher la « meilleure performance » au sein de son secteur d'activité sur au moins un de ses facteurs environnementaux ou sociaux importants.

La définition de « meilleure performance » repose sur la méthodologie ESG exclusive d'Amundi, qui vise à mesurer la performance ESG d'une société bénéficiaire d'investissements. Pour être considérée comme affichant la « meilleure performance », une société bénéficiaire d'investissements doit obtenir les trois meilleures notes (A, B ou C, sur une échelle de notation allant de A à G) au sein de son secteur, sur au moins un facteur environnemental ou social important. Les facteurs environnementaux et sociaux importants sont identifiés au niveau sectoriel. L'identification des facteurs importants s'appuie sur le cadre d'analyse ESG d'Amundi, qui combine des données extra-financières et une analyse qualitative des thèmes sectoriels et de durabilité associés. Les facteurs identifiés comme importants contribuent pour plus de 10 % au score ESG global. Pour le secteur de l'énergie, par exemple, les facteurs importants sont les suivants : émissions et énergie, biodiversité et pollution, santé et sécurité, populations locales et droits de l'homme. Pour une présentation plus complète des secteurs et des facteurs, consultez la déclaration sur la réglementation ESG d'Amundi, disponible sur le site www.amundi.lu

Pour contribuer aux objectifs ci-dessus, la société bénéficiaire des investissements ne doit pas être exposée de manière significative à certaines activités (p. ex. le tabac, les armes, les jeux d'argent, le charbon, l'aviation, la production de viande, la fabrication d'engrais et de pesticides, la production de plastique à usage unique) non compatibles avec ces critères.

La nature durable d'un investissement est évaluée au niveau de la société bénéficiaire des investissements.

En appliquant la définition de l'investissement durable d'Amundi, qui est décrite ci-dessus, aux composantes de l'Indice de ce produit ETF géré passivement, Amundi a déterminé que ce Produit présente la proportion minimale d'investissements durables indiquée à la page 1 ci-dessus. Toutefois, veuillez noter que la définition de l'investissement durable d'Amundi n'est pas intégrée au niveau de la méthodologie de l'Indice.

Les principales incidences négatives correspondent aux incidences négatives les plus significatives des décisions d'investissement sur les facteurs de durabilité liés aux questions environnementales, sociales et de personnel, au respect des droits de l'homme et à la lutte contre la corruption et les actes de corruption.

● ***Dans quelle mesure les investissements durables que le produit financier entend partiellement réaliser ne causent-ils pas de préjudice important à un objectif d'investissement durable sur le plan environnemental ou social?***

Pour garantir que les investissements durables ne nuisent pas de manière significative (« DNSH »), Amundi utilise deux filtres :

Le premier filtre de test DNSH s'appuie sur le suivi des indicateurs obligatoires relatifs aux principales incidences négatives, répertoriés dans l'Annexe 1, Tableau 1 du RTS, lorsque des données fiables sont disponibles (par exemple, l'intensité des GES des sociétés bénéficiaires des investissements) par le biais d'une combinaison d'indicateurs (par ex. l'intensité des émissions de carbone) et de seuils ou de règles spécifiques (par exemple, l'intensité carbone de la société émettrice n'appartient pas au dernier décile du secteur).

Amundi prend déjà en considération les principales incidences négatives au sein de sa politique d'exclusion, comme partie intégrante de sa politique d'investissement responsable. Ces exclusions, qui s'appliquent en plus des tests détaillés ci-dessus, couvrent les sujets suivants : armes controversées, violations des principes du Pacte mondial des Nations Unies, charbon et tabac.

Au-delà des facteurs spécifiques de durabilité couverts dans le premier filtre, Amundi a défini un deuxième filtre, qui ne tient pas compte des principales incidences négatives ci-dessus, afin de vérifier que la société n'affiche pas de mauvaises performances d'un point de vue environnemental ou social

global par rapport à d'autres sociétés de son secteur, ce qui correspond à un score environnemental ou social supérieur ou égal à E en utilisant la notation ESG d'Amundi.

Comment les indicateurs concernant les incidences négatives sur les facteurs de durabilité ont-ils été pris en considération ?

Les indicateurs d'incidence négative ont été pris en compte comme indiqué dans le premier filtre DNSH (do not significant harm, ne pas causer de préjudice important) ci-dessus :

Le premier filtre DNSH s'appuie sur le suivi des indicateurs obligatoires relatifs aux principales incidences négatives, répertoriés dans l'Annexe 1, Tableau 1 du RTS, où des données fiables sont disponibles via la combinaison des indicateurs suivants et des seuils ou règles spécifiques :

Ont une intensité de CO2 qui n'appartient pas au dernier décile par rapport aux autres sociétés de son secteur (s'applique uniquement aux secteurs à forte intensité), et

Présentent une diversité au sein du Conseil d'administration qui n'appartient pas au dernier décile par rapport aux autres sociétés de son secteur, et

Ne sont impliquées dans aucune controverse relative aux conditions de travail et aux droits de l'homme.

Ne sont impliquées dans aucune controverse relative à la biodiversité et à la pollution

Amundi prend déjà en considération les principales incidences négatives au sein de sa politique d'exclusion, comme partie intégrante de sa politique d'investissement responsable. Ces exclusions, qui s'appliquent en plus des tests détaillés ci-dessus, couvrent les sujets suivants : armes controversées, violations des principes du Pacte mondial des Nations Unies, charbon et tabac.

Dans quelle mesure les investissements durables sont-ils conformes aux principes directeurs de l'OCDE à l'intention des entreprises multinationales et aux principes directeurs des Nations unies relatifs aux entreprises et aux droits de l'homme? Description détaillée:

Les principes directeurs de l'OCDE à l'intention des entreprises multinationales et les principes directeurs des Nations unies relatifs aux entreprises et aux droits de l'homme sont intégrés à notre méthodologie de notation ESG. Notre outil exclusif de notation ESG évalue les émetteurs à l'aide des informations communiquées par nos fournisseurs de données. Par exemple, le modèle a un critère dédié appelé « Implication au sein de la communauté et aux droits de l'homme » qui s'applique à tous les secteurs en plus d'autres critères liés aux droits de l'homme, y compris les chaînes d'approvisionnement socialement responsables, les conditions de travail et les relations de travail. En outre, nous effectuons, au minimum tous les trimestres, un suivi des controverses, sur les sociétés identifiées comme étant en violation sur la question des droits de l'homme. En cas de controverses, les analystes évalueront la situation, appliqueront un score à la controverse (à l'aide de notre méthodologie de notation exclusive) et détermineront la meilleure marche à suivre. Les scores de controverse sont mis à jour tous les trimestres pour contrôler la tendance et les efforts de correction.

La taxinomie de l'UE établit un principe consistant à « ne pas causer de préjudice important » en vertu duquel les investissements alignés sur la taxinomie ne devraient pas causer de préjudice important aux objectifs de la taxinomie de l'UE et qui s'accompagne de critères spécifiques de l'UE.

Le principe consistant à « ne pas causer de préjudice important » s'applique uniquement aux investissements sous-jacents au produit financier qui prennent en compte les critères de l'Union européenne en matière d'activités économiques durables sur le plan environnemental. Les investissements sous-jacents à la portion restante de ce produit financier ne prennent pas en compte les critères de l'Union européenne en matière d'activités économiques durables sur le plan environnemental.

Tout autre investissement durable ne doit pas non plus causer de préjudice important aux objectifs environnementaux ou sociaux.



Le produit financier prend-il en considération les principales incidences négatives sur les facteurs de durabilité ?

X Oui, le Compartiment prend en considération les principales incidences négatives répertoriées dans l'Annexe 1, Tableau 1 du RTS, applique la stratégie du Compartiment et s'appuie sur une combinaison de politiques d'exclusion (normatives et sectorielles), d'approches d'engagement et de vote.

- Exclusion : Amundi a défini des règles d'exclusion normatives, basées sur l'activité et le secteur couvrant certains des principaux indicateurs défavorables de durabilité énumérés dans le Règlement « Disclosure ».

- Engagement : L'engagement est un processus continu et axé sur un objectif visant à influencer les activités ou le comportement des sociétés bénéficiaires des investissements. L'objectif des activités d'engagement peut être divisé en deux catégories : intervenir auprès d'un émetteur pour améliorer sa façon d'intégrer la dimension environnementale et sociale, et intervenir auprès d'un émetteur pour améliorer son impact sur les questions environnementales, sociales et liées aux droits de l'homme ou sur d'autres questions de durabilité qui sont importantes pour la société et l'économie mondiale.

- Vote : La politique de vote d'Amundi répond à une analyse globale de toutes les questions à long terme susceptibles d'influencer la création de valeur, y compris les questions ESG importantes. Pour plus d'informations, consultez la politique de vote d'Amundi.

- Suivi des controverses : Amundi a mis au point un système de suivi des controverses qui s'appuie sur trois fournisseurs de données externes pour assurer systématiquement le suivi des controverses et leur niveau de gravité. Cette approche quantitative est ensuite enrichie d'une évaluation approfondie de chaque controverse grave, menée par les analystes ESG, et par l'examen périodique de son évolution. Cette approche s'applique à tous les fonds d'Amundi.

Pour toute indication sur l'utilisation des principales incidences négatives, consultez la déclaration sur la réglementation ESG d'Amundi, disponible sur le site www.amundi.lu

Non



Quelle stratégie d'investissement ce produit financier suit-il ?

Répliquer la performance de l'Indice Bloomberg MSCI Global Aggregate 500MM ex Securitized 1-5 Year Sustainable SRI Sector Neutral (l'« Indice ») et minimiser l'écart de suivi entre la valeur liquidative du compartiment et la performance de l'Indice.

L'Indice Bloomberg MSCI Global Aggregate 500MM ex Securitized 1-5 Year Sustainable SRI Sector Neutral est un indice obligataire, représentatif des pays des marchés développés et émergents « investment grade » avec une échéance résiduelle comprise entre 1 et 5 ans, qui suit les règles de l'Indice Global Agg ex Securitized 500mn 1-5 Year (l'« Indice cadre ») et applique des critères sectoriels et ESG eu égard à l'admissibilité des titres.

● *Quels sont les éléments contraignants de la stratégie d'investissement utilisés pour sélectionner les investissements afin d'atteindre chacune des caractéristiques*

La **Stratégie d'investissement** guide les décisions d'investissement selon des facteurs tels que les objectifs d'investissement et la tolérance au risque.

Les pratiques de **bonne gouvernance** concernent des structures de gestion saines, les relations avec le personnel, la rémunération du personnel et le respect des obligations fiscales.

environnementales ou sociales promues par ce produit financier?

Il s'agit d'un ETF géré passivement. Sa stratégie d'investissement consiste à répliquer l'Indice tout en minimisant l'écart de suivi associé.

L'Indice Bloomberg MSCI Global Aggregate 500MM ex Securitized 1-5 Year Sustainable SRI Sector Neutral (« l'Indice ») applique les filtres suivants :

1. Les titres constituant l'Indice doivent avoir une note ESG d'au moins BBB pour être admissibles à l'inclusion.
2. Les sociétés actives dans des lignes métiers/activités conformément à l'indice Bloomberg MSCI SRI Screen : l'alcool, le tabac, les jeux d'argent, les divertissements pour adultes, les organismes génétiquement modifiés (OGM), l'énergie nucléaire, les armes conventionnelles, les armes à feu civiles, les armes nucléaires, les armes controversées, le charbon thermique, la génération de charbon thermique et les sables bitumineux sont exclus.
3. Les sociétés dont la note MSCI ESG Controversies (qui mesure l'implication d'un émetteur dans des activités controversées majeures ESG et leur niveau de conformité aux normes et principes internationaux) est « rouge » sont exclues.

Si après application des filtres ESG, moins de 20 % du nombre total d'émetteurs de l'univers éligible sont exclus, les émetteurs restants sont classés selon les critères suivants :

- notation MSCI ESG (une notation ESG plus élevée est préférable pour rester dans l'indice)
- notation MSCI ESG Controversies (une notation plus élevée en matière de controverses est préférable pour rester dans l'indice)

Ensuite, sur la base de ce classement, les émetteurs seront exclus de l'indice, jusqu'à ce que le nombre d'émetteurs exclus soit supérieur à 20 % du nombre total d'émetteurs de l'univers éligible.

Les titres restants sont pondérés en fonction de leur capitalisation boursière totale et réajustés afin de maintenir une allocation sectorielle neutre par rapport à leur Indice cadre.

La stratégie Produit s'appuie également sur des politiques d'exclusion systématiques (normatives et sectorielles) telles que décrites plus en détail dans la politique d'investissement responsable d'Amundi.

● ***Quel est le taux minimal d'engagement pour réduire la portée des investissements envisagés avant l'application de cette stratégie d'investissement?***

Il n'y a aucun taux minimal d'engagement pour réduire la portée des investissements envisagés avant l'application de cette stratégie d'investissement.

● ***Quelle est la politique suivie pour évaluer les pratiques de bonne gouvernance des sociétés bénéficiaires des investissements?***

Nous nous appuyons sur la méthodologie de notation ESG d'Amundi. La notation ESG d'Amundi repose sur un cadre d'analyse ESG exclusif, qui tient compte de 38 critères généraux et sectoriels, y compris des critères de gouvernance. Concernant la dimension de la gouvernance, nous évaluons la capacité d'un émetteur à garantir un cadre de gouvernance d'entreprise efficace qui garantit qu'il atteindra ses objectifs à long terme (par exemple, garantir la valeur de l'émetteur sur le long terme). Les sous-critères de gouvernance pris en compte sont : la structure du conseil d'administration, l'audit et le contrôle, la rémunération, les droits des actionnaires, l'éthique, les pratiques fiscales et la stratégie ESG

L'échelle de notation ESG d'Amundi comporte sept catégories, allant de A à G, A étant la meilleure note et G la moins bonne. Les sociétés notées G sont exclues de notre univers d'investissement.



L'allocation des actifs décrit la part des investissements dans des actifs spécifiques.

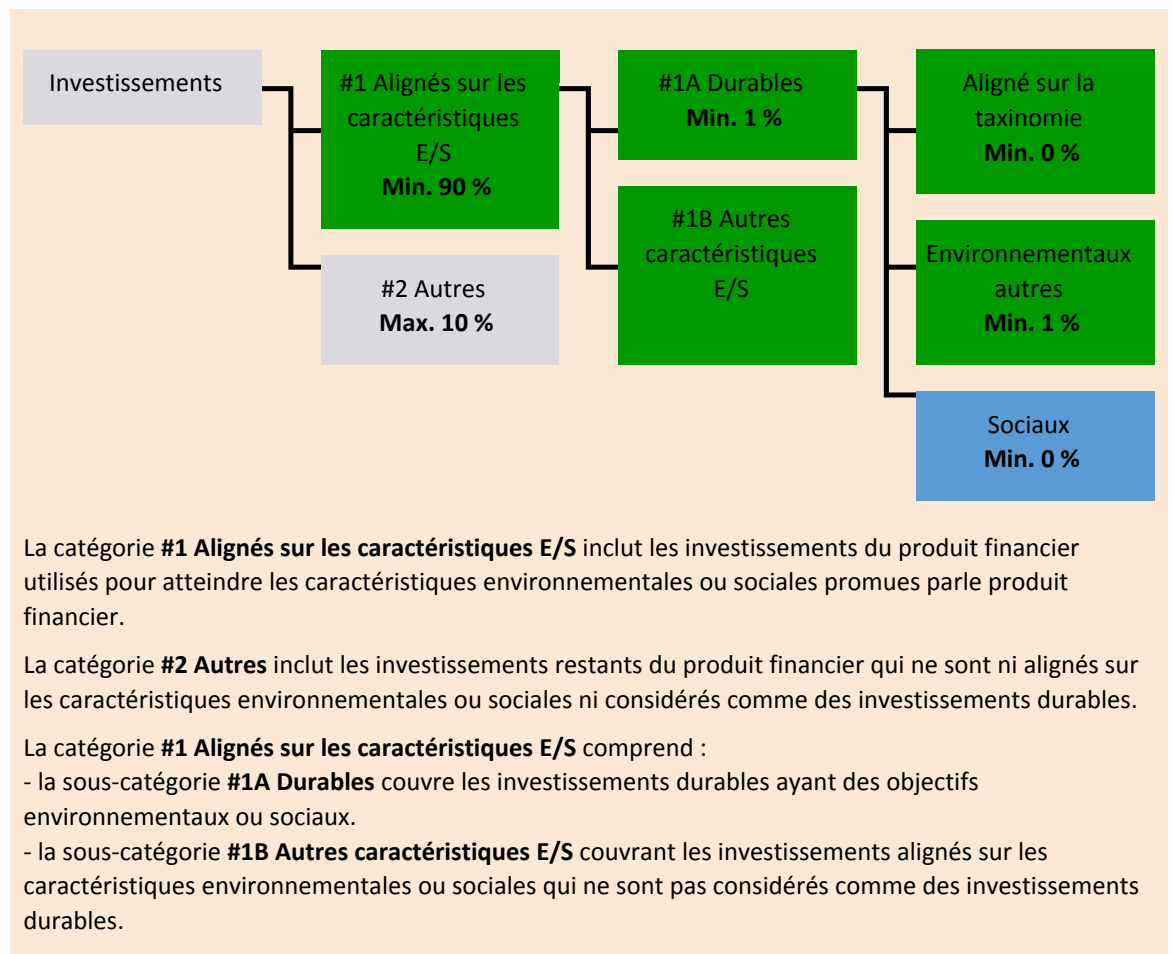
Les activités alignées sur la taxinomie sont exprimées en pourcentage :

- du **chiffre d'affaires** pour refléter la part des revenus provenant des activités vertes des sociétés bénéficiaires des investissements ;
- des **dépenses d'investissement** (CapEx) pour montrer les investissements verts réalisés par les sociétés bénéficiaires des investissements, pour une transition vers une économie verte par exemple ;
- des **dépenses d'exploitation** (OpEx) pour refléter les activités opérationnelles vertes des sociétés bénéficiaires des investissements.

Quelle est l'allocation des actifs prévue pour ce produit financier?

Au moins 90 % des titres et instruments du Compartiment répondront aux caractéristiques environnementales ou sociales promues conformément aux éléments contraignants de la méthodologie de l'Indice. En outre, le Compartiment s'engage à disposer d'un minimum de 1 % d'investissements durables, conformément au tableau ci-dessous. Les investissements alignés sur d'autres caractéristiques E/S (#1B) représenteront la différence entre la proportion réelle d'investissements alignés sur les caractéristiques environnementales ou sociales (#1) et la proportion réelle d'investissements durables (#1A).

La proportion prévue d'autres investissements environnementaux représente un minimum de 1 % (i) et peut évoluer à mesure que les proportions réelles d'investissements alignés sur la taxinomie et/ou d'investissements sociaux augmentent.



● Comment l'utilisation de produits dérivés atteint-elle les caractéristiques environnementales ou sociales promues par le produit financier?

Les produits dérivés ne sont pas utilisés pour atteindre les caractéristiques environnementales et sociales promues par le Compartiment.

Les activités

habilitantes permettent directement à d'autres activités de contribuer de manière substantielle à la réalisation d'un objectif environnemental.

Les **activités transitoires** sont des activités pour lesquelles il n'existe pas encore de solutions de remplacement sobres en carbone et, entre autres, dont les niveaux d'émission de gaz à effet de serre correspondent aux meilleures performances réalisables.




Dans quelle mesure minimale les investissements durables ayant un objectif environnemental sont-ils alignés sur la taxinomie de l'UE?


Le Compartiment n'a pas de part minimale d'investissement ayant un objectif environnemental aligné sur la taxinomie de l'UE.

Les deux graphiques ci-dessous font apparaître en vert le pourcentage minimal d'investissements alignés sur la taxinomie de l'UE. Étant donné qu'il n'existe pas de méthodologie appropriée pour déterminer l'alignement des obligations souveraines* sur la taxinomie, le premier graphique montre l'alignement sur la taxinomie par rapport à tous les investissements du produit financier, y compris les obligations souveraines, tandis que le deuxième graphique représente l'alignement sur la taxinomie uniquement par rapport aux investissements du produit financier autres que les obligations souveraines.

1. Alignement sur la taxinomie des investissements y compris les obligations souveraines*



2. Alignement sur la taxinomie des investissements hors obligations souveraines*



* Aux fins de ces graphiques, les « obligations souveraines » comprennent toutes les expositions souveraines.

Quelle est la part minimale d'investissements dans des activités transitoires et habilitantes?

Les fonds n'ont pas de proportion minimale d'investissement dans des activités transitoires ou habilitantes.



Le symbole représente des investissements durables ayant un objectif environnemental qui **ne tiennent pas compte des critères** applicables aux activités économiques durables sur le plan environnemental au titre de la taxinomie de l'UE.



Quelle est la part minimale d'investissements durables ayant un objectif environnemental qui ne sont pas alignés sur la taxinomie de l'UE?

Le Compartiment s'engage à investir minimum de 1 % dans des investissements durables avec un objectif environnemental tel qu'indiqué dans la présente Annexe, sans engagement quant à leur alignement avec la taxinomie de l'UE.



Quelle est la part minimale d'investissements durables sur le plan social?

Le Compartiment n'a pas de part minimale dans des investissements socialement durables.



Quels investissements sont inclus dans la catégorie «#2 Autres», quelle est leur finalité et existe-t-il des garanties environnementales ou sociales minimales?

La section « #2 Autres » comprend les liquidités et les instruments aux fins de gestion des liquidités et du risque de portefeuille. Il peut également inclure des titres non notés ESG pour lesquels les données nécessaires à la mesure de la réalisation des caractéristiques environnementales ou sociales ne sont pas disponibles.



Les indices de référence sont des indices permettant de mesurer si les produits financiers atteignent les caractéristiques environnementales ou sociales qu'il promeut.

Un indice spécifique a-t-il été désigné comme indice de référence pour déterminer si ce produit financier est aligné sur les caractéristiques environnementales et/ou sociales qu'il promeut?

Oui, l'Indice a été désigné comme indice de référence pour déterminer si le Compartiment est aligné sur les caractéristiques environnementales et/ou sociales qu'il promeut.

● **Comment l'indice de référence est-il en permanence aligné sur chacune des caractéristiques environnementales ou sociales promues par le produit financier?**

Conformément à la réglementation applicable aux promoteurs de l'indice (y compris BMR), les promoteurs de l'indice doivent définir des contrôles/vérifications appropriés lors de la définition et/ou de l'exploitation des méthodologies d'indice des indices réglementés.

● **Comment l'alignement de la stratégie d'investissement sur la méthodologie de l'indice est-il garanti en permanence?**

L'objectif d'investissement du Compartiment est de refléter à la fois l'évolution à la hausse et à la baisse de l'Indice, tout en minimisant la différence entre le rendement du Compartiment et celui de l'Indice.

● **En quoi l'indice désigné diffère-t-il d'un indice de marché large pertinent?**

L'Indice Bloomberg MSCI Global Aggregate 500MM ex Securitized 1-5 Year Sustainable SRI Sector Neutral est un indice obligataire, représentatif des pays des marchés développés et émergents « investment grade » avec une échéance résiduelle comprise entre 1 et 5 ans, qui suit les règles de l'Indice Global Agg ex Securitized 500mn 1-5 Year (l'« Indice cadre ») et applique des critères sectoriels et ESG eu égard à l'admissibilité des titres.

● **Où trouver la méthode utilisée pour le calcul de l'indice désigné?**

Plus d'informations sur l'Indice sont disponibles à l'adresse suivante : <https://www.bloomberg.com/professional/product/indices/bloomberg-fixed-income-indices/#/ucits>.



Où puis-je trouver en ligne davantage d'informations spécifiques au produit?

Plus d'informations sur le Compartiment sont disponibles à l'adresse suivante : www.amundiETF.com.

Avertissement

16/01/2023.

Informations précontractuelles publiées pour les produits financiers visés à l'Article 8, paragraphes 1, 2 et 2 bis, du règlement (UE) 2019/2088 et à l'Article 6, premier alinéa, du règlement (UE) 2020/852

Par **investissement durable**, on entend un investissement dans une activité économique qui contribue à un objectif environnemental ou social, pour autant qu'il ne cause de préjudice important à aucun de ces objectifs et que les sociétés bénéficiaires des investissements appliquent des pratiques de bonne gouvernance.

La **taxinomie de l'UE** est un système de classification institué par le règlement (UE) 2020/852, qui dresse une liste d'**activités économiques durables sur le plan environnemental**. Ce règlement n'établit pas de liste d'activités économiques durables sur le plan social. Les investissements durables ayant un objectif environnemental ne sont pas nécessairement alignés sur la taxinomie.



Les **indicateurs de durabilité** permettent de mesurer la manière dont les caractéristiques environnementales ou sociales promues par le produit.

Dénomination du produit :
AMUNDI MSCI EMU ESG UNIVERSAL SELECT

Identifiant d'entité juridique :
2138005S5JAYPLESDA45

Caractéristiques environnementales et/ ou sociales

Ce produit financier a-t-il un objectif d'investissement durable ?

Oui

Non

Il réalisera un minimum d'investissements durables ayant un objectif environnemental : ___ %

dans des activités économiques qui sont considérées comme durables sur le plan environnemental au titre de la taxinomie de l'UE

dans des activités économiques qui ne sont pas considérées comme durables sur le plan environnemental au titre de la taxinomie de l'UE

Il réalisera un minimum d'investissements durables ayant un objectif social : ___ %

Il promeut des caractéristiques environnementales et sociales (E/S) et, bien qu'il n'ait pas pour objectif l'investissement durable, il contiendra une proportion minimale de 5 % d'investissements durables.

ayant un objectif environnemental dans des activités économiques qui sont considérées comme durables sur le plan environnemental au titre de la taxinomie de l'UE

ayant un objectif environnemental dans des activités économiques qui ne sont pas considérées comme durables sur le plan environnemental au titre de la taxinomie de l'UE

ayant un objectif social

Il promeut des caractéristiques E/S, mais ne réalisera pas d'investissements durables

Quelles caractéristiques environnementales et/ou sociales sont promues par ce produit financier ?

Le Compartiment promeut des caractéristiques environnementales et/ou sociales notamment en répliquant un Indice intégrant une notation environnementale, sociale et de gouvernance (« ESG »).

La méthodologie de l'Indice s'appuie sur une approche orientée :

- la pondération des entreprises les mieux classées en fonction de leur notation ESG sera globalement positivement orientée.
- la pondération des sociétés les moins bien classées en fonction de leur notation ESG sera globalement négativement orientée.

● **Quels sont les indicateurs de durabilité utilisés pour mesurer la réalisation de chacune des caractéristiques environnementales ou sociales promues par le produit financier ?**

La Notation MSCI ESG est utilisée pour mesurer la réalisation de chacune des caractéristiques environnementales et/ou sociales promues par le produit financier.

La méthodologie de Notation ESG de MSCI utilise une méthodologie fondée sur des règles conçue pour mesurer la résistance d'une entreprise aux risques ESG importants à long terme du secteur. Elle repose sur des questions ESG extrafinancières clés qui se concentrent sur l'intersection entre l'activité principale d'une société et les questions spécifiques au secteur qui peuvent créer des risques et des opportunités importants pour la société. Les questions clés ESG sont pondérées en fonction de l'impact et de l'horizon temporel du risque ou de l'opportunité. Les questions clés ESG comprennent notamment le stress hydrique, les émissions de carbone, la gestion de la main-d'œuvre ou l'éthique des affaires.

Des informations supplémentaires sur la Notation MSCI ESG sont disponibles à l'adresse suivante :

<https://www.msci.com/documents/1296102/21901542/ESG-Ratings-Methodology-Exec-Summary.pdf>

Des informations supplémentaires sur la notation MSCI ESG Controversy sont disponibles à l'adresse suivante :

<https://www.msci.com/documents/1296102/14524248/MSCI+ESG+Research+Controversies+Executive+Summary+Methodology+---+July+2020.pdf/b0a2bb88-2360-1728-b70e-2f0a889b6bd4>

Plus précisément, l'Indice MSCI EMU ESG UNIVERSAL SELECT (l'« Indice ») est déterminé en excluant les titres de l'Indice cadre sur la base des critères suivants :

1. Sociétés non notées : sociétés qui n'ont pas été évaluées ou notées par MSCI sur la base de la documentation et des informations existantes en matière d'ESG
2. Sociétés qui, selon la méthodologie utilisée, ont soulevé de sévères controverses en matière de questions liées aux facteurs ESG au cours des trois dernières années
3. Sociétés qui sont parties prenantes dans des activités liées aux armes controversées telles que définies par la méthodologie relative aux indices MSCI Ex-Controversial Weapons
4. Sociétés qui sont parties prenantes dans la production de tabac ou charbon thermique. Un score ESG combiné est attribué à chacune des sociétés éligibles à l'univers d'investissement et se calcule en considérant :

(i) la notation ESG existante attribuée par MSCI ; et

(ii) le score de tendance de la notation ESG, représentant la variation de la notation ESG au cours du temps.

Une nouvelle pondération basée sur ce score ESG combiné est ensuite appliquée aux titres admissibles à l'Indice.

● **Quels sont les objectifs des investissements durables que le produit financier entend partiellement réaliser et comment l'investissement durable contribue-t-il à ces objectifs?**

Les objectifs des investissements durables sont d'investir dans des sociétés qui cherchent à répondre à deux critères :

- 1) suivre les meilleures pratiques environnementales et sociales ; et
- 2) éviter de fabriquer des produits ou de fournir des services qui nuisent à l'environnement et à la société.

Pour que la société bénéficiaire des investissements puisse contribuer à l'objectif ci-dessus, elle doit

afficher la « meilleure performance » au sein de son secteur d'activité sur au moins un de ses facteurs environnementaux ou sociaux importants.

La définition de « meilleure performance » repose sur la méthodologie ESG exclusive d'Amundi, qui vise à mesurer la performance ESG d'une société bénéficiaire d'investissements. Pour être considérée comme affichant la « meilleure performance », une société bénéficiaire d'investissements doit obtenir les trois meilleures notes (A, B ou C, sur une échelle de notation allant de A à G) au sein de son secteur, sur au moins un facteur environnemental ou social important. Les facteurs environnementaux et sociaux importants sont identifiés au niveau sectoriel. L'identification des facteurs importants s'appuie sur le cadre d'analyse ESG d'Amundi, qui combine des données extra-financières et une analyse qualitative des thèmes sectoriels et de durabilité associés. Les facteurs identifiés comme importants contribuent pour plus de 10 % au score ESG global. Pour le secteur de l'énergie, par exemple, les facteurs importants sont les suivants : émissions et énergie, biodiversité et pollution, santé et sécurité, populations locales et droits de l'homme. Pour une présentation plus complète des secteurs et des facteurs, consultez la déclaration sur la réglementation ESG d'Amundi, disponible sur le site www.amundi.lu

Pour contribuer aux objectifs ci-dessus, la société bénéficiaire des investissements ne doit pas être exposée de manière significative à certaines activités (p. ex. le tabac, les armes, les jeux d'argent, le charbon, l'aviation, la production de viande, la fabrication d'engrais et de pesticides, la production de plastique à usage unique) non compatibles avec ces critères.

La nature durable d'un investissement est évaluée au niveau de la société bénéficiaire des investissements.

En appliquant la définition de l'investissement durable d'Amundi, qui est décrite ci-dessus, aux composantes de l'Indice de ce produit ETF géré passivement, Amundi a déterminé que ce Produit présente la proportion minimale d'investissements durables indiquée à la page 1 ci-dessus. Toutefois, veuillez noter que la définition de l'investissement durable d'Amundi n'est pas intégrée au niveau de la méthodologie de l'Indice.

Les principales incidences négatives correspondent aux incidences négatives les plus significatives des décisions d'investissement sur les facteurs de durabilité liés aux questions environnementales, sociales et de personnel, au respect des droits de l'homme et à la lutte contre la corruption et les actes de corruption.

● ***Dans quelle mesure les investissements durables que le produit financier entend partiellement réaliser ne causent-ils pas de préjudice important à un objectif d'investissement durable sur le plan environnemental ou social?***

Pour garantir que les investissements durables ne nuisent pas de manière significative (« DNSH »), Amundi utilise deux filtres :

Le premier filtre de test DNSH s'appuie sur le suivi des indicateurs obligatoires relatifs aux principales incidences négatives, répertoriés dans l'Annexe 1, Tableau 1 du RTS, lorsque des données fiables sont disponibles (par exemple, l'intensité des GES des sociétés bénéficiaires des investissements) par le biais d'une combinaison d'indicateurs (par ex. l'intensité des émissions de carbone) et de seuils ou de règles spécifiques (par exemple, l'intensité carbone de la société émettrice n'appartient pas au dernier décile du secteur).

Amundi prend déjà en considération les principales incidences négatives au sein de sa politique d'exclusion, comme partie intégrante de sa politique d'investissement responsable. Ces exclusions, qui s'appliquent en plus des tests détaillés ci-dessus, couvrent les sujets suivants : armes controversées, violations des principes du Pacte mondial des Nations Unies, charbon et tabac.

Au-delà des facteurs spécifiques de durabilité couverts dans le premier filtre, Amundi a défini un deuxième filtre, qui ne tient pas compte des principales incidences négatives ci-dessus, afin de vérifier que la société n'affiche pas de mauvaises performances d'un point de vue environnemental ou social global par rapport à d'autres sociétés de son secteur, ce qui correspond à un score environnemental ou social supérieur ou égal à E en utilisant la notation ESG d'Amundi.

Comment les indicateurs concernant les incidences négatives sur les facteurs de durabilité ont-ils été pris en considération ?

Les indicateurs d'incidence négative ont été pris en compte comme indiqué dans le premier filtre DNSH (do not significant harm, ne pas causer de préjudice important) ci-dessus :

Le premier filtre DNSH s'appuie sur le suivi des indicateurs obligatoires relatifs aux principales incidences négatives, répertoriés dans l'Annexe 1, Tableau 1 du RTS, où des données fiables sont disponibles via la combinaison des indicateurs suivants et des seuils ou règles spécifiques :

Ont une intensité de CO2 qui n'appartient pas au dernier décile par rapport aux autres sociétés de son secteur (s'applique uniquement aux secteurs à forte intensité), et

Présentent une diversité au sein du Conseil d'administration qui n'appartient pas au dernier décile par rapport aux autres sociétés de son secteur, et

Ne sont impliquées dans aucune controverse relative aux conditions de travail et aux droits de l'homme.

Ne sont impliquées dans aucune controverse relative à la biodiversité et à la pollution

Amundi prend déjà en considération les principales incidences négatives au sein de sa politique d'exclusion, comme partie intégrante de sa politique d'investissement responsable. Ces exclusions, qui s'appliquent en plus des tests détaillés ci-dessus, couvrent les sujets suivants : armes controversées, violations des principes du Pacte mondial des Nations Unies, charbon et tabac.

Dans quelle mesure les investissements durables sont-ils conformes aux principes directeurs de l'OCDE à l'intention des entreprises multinationales et aux principes directeurs des Nations unies relatifs aux entreprises et aux droits de l'homme? Description détaillée:

Les principes directeurs de l'OCDE à l'intention des entreprises multinationales et les principes directeurs des Nations unies relatifs aux entreprises et aux droits de l'homme sont intégrés à notre méthodologie de notation ESG. Notre outil exclusif de notation ESG évalue les émetteurs à l'aide des informations communiquées par nos fournisseurs de données. Par exemple, le modèle a un critère dédié appelé « Implication au sein de la communauté et aux droits de l'homme » qui s'applique à tous les secteurs en plus d'autres critères liés aux droits de l'homme, y compris les chaînes d'approvisionnement socialement responsables, les conditions de travail et les relations de travail. En outre, nous effectuons, au minimum tous les trimestres, un suivi des controverses, sur les sociétés identifiées comme étant en violation sur la question des droits de l'homme. En cas de controverses, les analystes évalueront la situation, appliqueront un score à la controverse (à l'aide de notre méthodologie de notation exclusive) et détermineront la meilleure marche à suivre. Les scores de controverse sont mis à jour tous les trimestres pour contrôler la tendance et les efforts de correction.

La taxinomie de l'UE établit un principe consistant à « ne pas causer de préjudice important » en vertu duquel les investissements alignés sur la taxinomie ne devraient pas causer de préjudice important aux objectifs de la taxinomie de l'UE et qui s'accompagne de critères spécifiques de l'UE.

Le principe consistant à « ne pas causer de préjudice important » s'applique uniquement aux investissements sous-jacents au produit financier qui prennent en compte les critères de l'Union européenne en matière d'activités économiques durables sur le plan environnemental. Les investissements sous-jacents à la portion restante de ce produit financier ne prennent pas en compte les critères de l'Union européenne en matière d'activités économiques durables sur le plan environnemental.

Tout autre investissement durable ne doit pas non plus causer de préjudice important aux objectifs environnementaux ou sociaux.



Ce produit financier prend-il en considération les principales incidences négatives sur les facteurs de durabilité?

X Oui, le Compartiment prend en considération les principales incidences négatives répertoriées dans l'Annexe 1, Tableau 1 du RTS, applique la stratégie du Compartiment et s'appuie sur une combinaison de politiques d'exclusion (normatives et sectorielles), d'approches d'engagement et de vote.

- Exclusion : Amundi a défini des règles d'exclusion normatives, basées sur l'activité et le secteur couvrant certains des principaux indicateurs défavorables de durabilité énumérés dans le Règlement « Disclosure ».

- Engagement : L'engagement est un processus continu et axé sur un objectif visant à influencer les activités ou le comportement des sociétés bénéficiaires des investissements. L'objectif des activités d'engagement peut être divisé en deux catégories : intervenir auprès d'un émetteur pour améliorer sa façon d'intégrer la dimension environnementale et sociale, et intervenir auprès d'un émetteur pour améliorer son impact sur les questions environnementales, sociales et liées aux droits de l'homme ou sur d'autres questions de durabilité qui sont importantes pour la société et l'économie mondiale.

- Vote : La politique de vote d'Amundi répond à une analyse globale de toutes les questions à long terme susceptibles d'influencer la création de valeur, y compris les questions ESG importantes. Pour plus d'informations, consultez la politique de vote d'Amundi.

- Suivi des controverses : Amundi a mis au point un système de suivi des controverses qui s'appuie sur trois fournisseurs de données externes pour assurer systématiquement le suivi des controverses et leur niveau de gravité. Cette approche quantitative est ensuite enrichie d'une évaluation approfondie de chaque controverse grave, menée par les analystes ESG, et par l'examen périodique de son évolution. Cette approche s'applique à tous les fonds d'Amundi.

Pour toute indication sur l'utilisation des principales incidences négatives, consultez la déclaration sur la réglementation ESG d'Amundi, disponible sur le site www.amundi.lu

Non



Quelle stratégie d'investissement ce produit financier suit-il?

Répliquer la performance de l'Indice MSCI EMU ESG UNIVERSAL SELECT (l'« Indice ») et minimiser l'écart de suivi entre la valeur liquidative du compartiment et la performance de l'Indice.

L'indice MSCI EMU ESG UNIVERSAL SELECT est un indice d'actions basé sur l'Indice MSCI EMU (« Indice cadre »), représentatif des titres de moyenne à grande capitalisation des 10 pays développés de l'Union économique et monétaire européenne.

L'indice vise à représenter la performance d'une stratégie qui accroît l'exposition par rapport à l'Indice cadre, dans des sociétés ayant à la fois un profil ESG solide et une tendance positive à l'amélioration de ce profil ESG.

La méthodologie vise à ajuster les pondérations de capitalisation boursière flottante des composantes sur la base de certaines mesures environnementales, sociales et de gouvernance (« ESG »).

● **Quels sont les éléments contraignants de la stratégie d'investissement utilisés pour sélectionner les investissements afin d'atteindre chacune des caractéristiques environnementales ou sociales promues par ce produit financier?**

La **Stratégie d'investissement** guide les décisions d'investissement selon des facteurs tels que les objectifs d'investissement et la tolérance au risque.

Les pratiques de **bonne gouvernance** concernent des structures de gestion saines, les relations avec

Il s'agit d'un ETF géré passivement. Sa stratégie d'investissement consiste à répliquer l'Indice tout en minimisant l'écart de suivi associé.

L'Indice MSCI EMU ESG UNIVERSAL SELECT (« l'Indice ») est déterminé en excluant les titres de l'Indice cadre sur la base des critères suivants :

1. Sociétés non notées : sociétés qui n'ont pas été évaluées ou notées par MSCI sur la base de la documentation et des informations existantes en matière d'ESG
2. Sociétés qui, selon la méthodologie utilisée, ont soulevé de sévères controverses en matière de questions liées aux facteurs ESG au cours des trois dernières années
3. Sociétés qui sont parties prenantes dans des activités liées aux armes controversées telles que définies par la méthodologie relative aux indices MSCI Ex-Controversial Weapons
4. Sociétés qui sont parties prenantes dans la production de tabac ou charbon thermique. Un score ESG combiné est attribué à chacune des sociétés éligibles à l'univers d'investissement et se calcule en considérant :

(i) la notation ESG existante attribuée par MSCI ; et

(ii) le score de tendance de la notation ESG, représentant la variation de la notation ESG au cours du temps.

Une nouvelle pondération basée sur ce score ESG combiné est ensuite appliquée aux titres admissibles à l'Indice.

La stratégie Produit s'appuie également sur des politiques d'exclusion systématiques (normatives et sectorielles) telles que décrites plus en détail dans la politique d'investissement responsable d'Amundi.

● ***Quel est le taux minimal d'engagement pour réduire la portée des investissements envisagés avant l'application de cette stratégie d'investissement?***

Il n'y a aucun taux minimal d'engagement pour réduire la portée des investissements envisagés avant l'application de cette stratégie d'investissement.

● ***Quelle est la politique suivie pour évaluer les pratiques de bonne gouvernance des sociétés bénéficiaires des investissements?***

Nous nous appuyons sur la méthodologie de notation ESG d'Amundi. La notation ESG d'Amundi repose sur un cadre d'analyse ESG exclusif, qui tient compte de 38 critères généraux et sectoriels, y compris des critères de gouvernance. Concernant la dimension de la gouvernance, nous évaluons la capacité d'un émetteur à garantir un cadre de gouvernance d'entreprise efficace qui garantit qu'il atteindra ses objectifs à long terme (par exemple, garantir la valeur de l'émetteur sur le long terme). Les sous-critères de gouvernance pris en compte sont : la structure du conseil d'administration, l'audit et le contrôle, la rémunération, les droits des actionnaires, l'éthique, les pratiques fiscales et la stratégie ESG

L'échelle de notation ESG d'Amundi comporte sept catégories, allant de A à G, A étant la meilleure note et G la moins bonne. Les sociétés notées G sont exclues de notre univers d'investissement.



L'allocation des actifs décrit la part des investissements dans des actifs spécifiques.

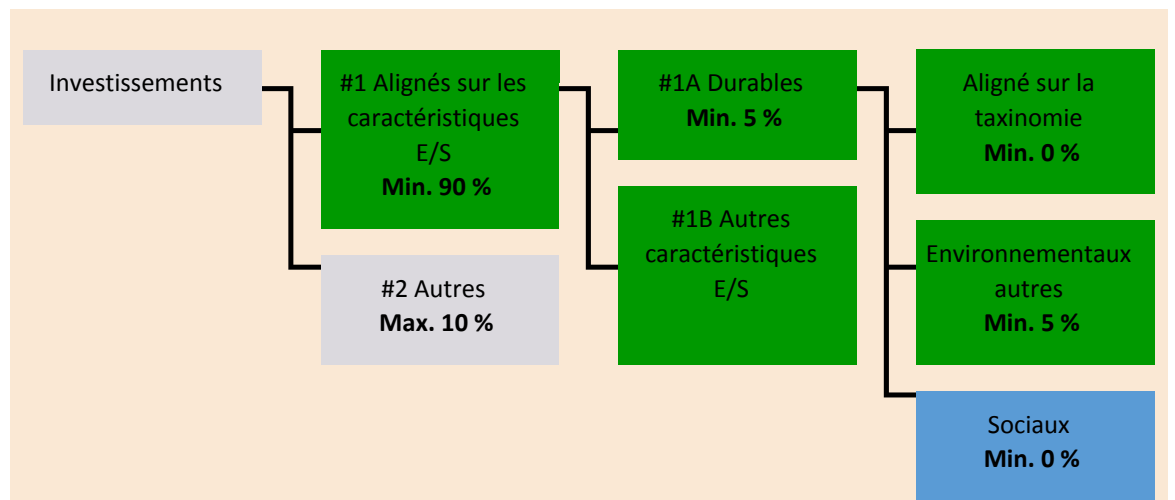
Les activités alignées sur la taxinomie sont exprimées en pourcentage :

- du **chiffre d'affaires** pour refléter la part des revenus provenant des activités vertes des sociétés bénéficiaires des investissements ;
- des **dépenses d'investissement** (CapEx) pour montrer les investissements verts réalisés par les sociétés bénéficiaires des investissements, pour une transition vers une économie verte par exemple ;
- des **dépenses d'exploitation** (OpEx) pour refléter les activités opérationnelles vertes des sociétés bénéficiaires des investissements.

Quelle est l'allocation des actifs prévue pour ce produit financier?

Au moins 90 % des titres et instruments du Compartiment répondront aux caractéristiques environnementales ou sociales promues conformément aux éléments contraignants de la méthodologie de l'Indice. En outre, le Compartiment s'engage à disposer d'un minimum de 5 % d'investissements durables, conformément au tableau ci-dessous. Les investissements alignés sur d'autres caractéristiques E/S (#1B) représenteront la différence entre la proportion réelle d'investissements alignés sur les caractéristiques environnementales ou sociales (#1) et la proportion réelle d'investissements durables (#1A).

La proportion prévue d'autres investissements environnementaux représente un minimum de 5 % (i) et peut évoluer à mesure que les proportions réelles d'investissements alignés sur la taxinomie et/ou d'investissements sociaux augmentent.



La catégorie **#1 Alignés sur les caractéristiques E/S** inclut les investissements du produit financier utilisés pour atteindre les caractéristiques environnementales ou sociales promues par le produit financier.

La catégorie **#2 Autres** inclut les investissements restants du produit financier qui ne sont ni alignés sur les caractéristiques environnementales ou sociales ni considérés comme des investissements durables.

La catégorie **#1 Alignés sur les caractéristiques E/S** comprend :

- la sous-catégorie **#1A Durables** couvre les investissements durables ayant des objectifs environnementaux ou sociaux.
- la sous-catégorie **#1B Autres caractéristiques E/S** couvrant les investissements alignés sur les caractéristiques environnementales ou sociales qui ne sont pas considérés comme des investissements durables.

● Comment l'utilisation de produits dérivés atteint-elle les caractéristiques environnementales ou sociales promues par le produit financier?

Les produits dérivés ne sont pas utilisés pour atteindre les caractéristiques environnementales et sociales promues par le Compartiment.

Les activités

habilitantes permettent directement à d'autres activités de contribuer de manière substantielle à la réalisation d'un objectif environnemental.

Les **activités transitoires** sont des activités pour lesquelles il n'existe pas encore de solutions de remplacement sobres en carbone et, entre autres, dont les niveaux d'émission de gaz à effet de serre correspondent aux meilleures performances réalisables.




Dans quelle mesure minimale les investissements durables ayant un objectif environnemental sont-ils alignés sur la taxinomie de l'UE?


Le Compartiment n'a pas de part minimale d'investissement ayant un objectif environnemental aligné sur la taxinomie de l'UE.

Les deux graphiques ci-dessous font apparaître en vert le pourcentage minimal d'investissements alignés sur la taxinomie de l'UE. Étant donné qu'il n'existe pas de méthodologie appropriée pour déterminer l'alignement des obligations souveraines* sur la taxinomie, le premier graphique montre l'alignement sur la taxinomie par rapport à tous les investissements du produit financier, y compris les obligations souveraines, tandis que le deuxième graphique représente l'alignement sur la taxinomie uniquement par rapport aux investissements du produit financier autres que les obligations souveraines.

1. Alignement sur la taxinomie des investissements y compris les obligations souveraines*



2. Alignement sur la taxinomie des investissements hors obligations souveraines*



* Aux fins de ces graphiques, les « obligations souveraines » comprennent toutes les expositions souveraines.

Quelle est la part minimale d'investissements durables dans des activités transitoires et habilitantes?

Les fonds n'ont pas de proportion minimale d'investissement dans des activités transitoires ou habilitantes.



Le symbole représente des investissements durables ayant un objectif environnemental qui **ne tiennent pas compte des critères** applicables aux activités économiques durables sur le plan environnemental au titre de la taxinomie de l'UE.



Quelle est la part minimale d'investissements durables ayant un objectif environnemental qui ne sont pas alignés sur la taxinomie de l'UE?

Le Compartiment s'engage à investir minimum de 5 % dans des investissements durables avec un objectif environnemental tel qu'indiqué dans la présente Annexe, sans engagement quant à leur alignement avec la taxinomie de l'UE.



Quelle est la part minimale d'investissements durables sur le plan social?

Le Compartiment n'a pas de part minimale dans des investissements socialement durables.



Quels investissements sont inclus dans la catégorie «#2 Autres», quelle est leur finalité et existe-t-il des garanties environnementales ou sociales minimales?

La section « #2 Autres » comprend les liquidités et les instruments aux fins de gestion des liquidités et du risque de portefeuille. Il peut également inclure des titres non notés ESG pour lesquels les données nécessaires à la mesure de la réalisation des caractéristiques environnementales ou sociales ne sont pas disponibles.



Les indices de référence sont des indices permettant de mesurer si les produits financiers atteignent les caractéristiques environnementales ou sociales qu'il promeut.

Un indice spécifique a-t-il été désigné comme indice de référence pour déterminer si ce produit financier est aligné sur les caractéristiques environnementales et/ou sociales qu'il promeut?

Oui, l'Indice a été désigné comme indice de référence pour déterminer si le Compartiment est aligné sur les caractéristiques environnementales et/ou sociales qu'il promeut.

● **Comment l'indice de référence est-il en permanence aligné sur chacune des caractéristiques environnementales ou sociales promues par le produit financier?**

Conformément à la réglementation applicable aux promoteurs de l'indice (y compris BMR), les promoteurs de l'indice doivent définir des contrôles/vérifications appropriés lors de la définition et/ou de l'exploitation des méthodologies d'indice des indices réglementés.

● **Comment l'alignement de la stratégie d'investissement sur la méthodologie de l'indice est-il garanti en permanence?**

L'objectif d'investissement du Compartiment est de refléter à la fois l'évolution à la hausse et à la baisse de l'Indice, tout en minimisant la différence entre le rendement du Compartiment et celui de l'Indice.

● **En quoi l'indice désigné diffère-t-il d'un indice de marché large pertinent?**

L'indice MSCI EMU ESG UNIVERSAL SELECT est un indice d'actions basé sur l'Indice MSCI EMU (« Indice cadre »), représentatif des titres de moyenne à grande capitalisation des 10 pays développés de l'Union économique et monétaire européenne.

L'indice vise à représenter la performance d'une stratégie qui accroît l'exposition par rapport à l'Indice cadre, dans des sociétés ayant à la fois un profil ESG solide et une tendance positive à l'amélioration de ce profil ESG.

La méthodologie vise à ajuster les pondérations de capitalisation boursière flottante des composantes sur la base de certaines mesures environnementales, sociales et de gouvernance (« ESG »).

● **Où trouver la méthode utilisée pour le calcul de l'indice désigné?**

Plus d'informations sur l'Indice sont disponibles à l'adresse suivante : <https://www.msci.com/index-methodology>.



Où puis-je trouver en ligne davantage d'informations spécifiques au produit?

Plus d'informations sur le Compartiment sont disponibles à l'adresse suivante : www.amundiETF.com.

Avertissement

16/01/2023.

Informations précontractuelles publiées pour les produits financiers visés à l'Article 8, paragraphes 1, 2 et 2 bis, du règlement (UE) 2019/2088 et à l'Article 6, premier alinéa, du règlement (UE) 2020/852

Par **investissement durable**, on entend un investissement dans une activité économique qui contribue à un objectif environnemental ou social, pour autant qu'il ne cause de préjudice important à aucun de ces objectifs et que les sociétés bénéficiaires des investissements appliquent des pratiques de bonne gouvernance.

La **taxinomie de l'UE** est un système de classification institué par le règlement (UE) 2020/852, qui dresse une liste d'**activités économiques durables sur le plan environnemental**. Ce règlement n'établit pas de liste d'activités économiques durables sur le plan social. Les investissements durables ayant un objectif environnemental ne sont pas nécessairement alignés sur la taxinomie.



Les **indicateurs de durabilité** permettent de mesurer la manière dont les caractéristiques environnementales ou sociales promues par le produit.

Dénomination du produit :
AMUNDI BBB EURO CORPORATE INVESTMENT GRADE ESG

Identifiant d'entité juridique :
549300YTYLJO4SGWFT69

Caractéristiques environnementales et/ ou sociales

Ce produit financier a-t-il un objectif d'investissement durable ?

Oui **X** **Non**

- | | |
|---|--|
| <input type="checkbox"/> Il réalisera un minimum d'investissements durables ayant un objectif environnemental : ___ % | <input checked="" type="checkbox"/> Il promeut des caractéristiques environnementales et sociales (E/S) et, bien qu'il n'ait pas pour objectif l'investissement durable, il contiendra une proportion minimale de 5 % d'investissements durables. |
| <input type="checkbox"/> dans des activités économiques qui sont considérées comme durables sur le plan environnemental au titre de la taxinomie de l'UE | <input type="checkbox"/> ayant un objectif environnemental dans des activités économiques qui sont considérées comme durables sur le plan environnemental au titre de la taxinomie de l'UE |
| <input type="checkbox"/> dans des activités économiques qui ne sont pas considérées comme durables sur le plan environnemental au titre de la taxinomie de l'UE | <input checked="" type="checkbox"/> ayant un objectif environnemental dans des activités économiques qui ne sont pas considérées comme durables sur le plan environnemental au titre de la taxinomie de l'UE |
| <input type="checkbox"/> Il réalisera un minimum d'investissements durables ayant un objectif social : ___ % | <input type="checkbox"/> ayant un objectif social |
| | <input type="checkbox"/> Il promeut des caractéristiques E/S, mais ne réalisera pas d'investissements durables |

Quelles caractéristiques environnementales et/ou sociales sont promues par ce produit financier ?

Le Compartiment promeut des caractéristiques environnementales et/ou sociales notamment en répliquant un Indice intégrant une notation environnementale, sociale et de gouvernance (« ESG »).

La méthodologie de l'Indice s'appuie sur une « approche best-in-class » : les sociétés les mieux classées sont sélectionnées pour constituer l'Indice.

« Best-in-class » est une approche dans laquelle les investissements les plus performants sont sélectionnés au sein d'un univers, d'un secteur ou d'une catégorie. En utilisant cette approche « Best-in-class », l'Indice suit une approche extra-financière fortement engagée, qui permet de réduire d'au moins 20 % l'univers d'investissement initial (exprimé en nombre d'émetteurs).

● **Quels sont les indicateurs de durabilité utilisés pour mesurer la réalisation de chacune des**

caractéristiques environnementales ou sociales promues par le produit financier?

La Notation MSCI ESG est utilisée pour mesurer la réalisation de chacune des caractéristiques environnementales et/ou sociales promues par le produit financier.

La méthodologie de Notation ESG de MSCI utilise une méthodologie fondée sur des règles conçue pour mesurer la résistance d'une entreprise aux risques ESG importants à long terme du secteur. Elle repose sur des questions ESG extrafinancières clés qui se concentrent sur l'intersection entre l'activité principale d'une société et les questions spécifiques au secteur qui peuvent créer des risques et des opportunités importants pour la société. Les questions clés ESG sont pondérées en fonction de l'impact et de l'horizon temporel du risque ou de l'opportunité. Les questions clés ESG comprennent notamment le stress hydrique, les émissions de carbone, la gestion de la main-d'œuvre ou l'éthique des affaires.

Des informations supplémentaires sur la Notation MSCI ESG sont disponibles à l'adresse suivante :

<https://www.msci.com/documents/1296102/21901542/ESG-Ratings-Methodology-Exec-Summary.pdf>

Des informations supplémentaires sur la notation MSCI ESG Controversy sont disponibles à l'adresse suivante :

<https://www.msci.com/documents/1296102/14524248/MSCI+ESG+Research+Controversies+Executive+Summary+Methodology+July+2020.pdf/b0a2bb88-2360-1728-b70e-2f0a889b6bd4>

Plus précisément, l'indice iBoxx MSCI ESG EUR Corporates BBB TCA (l'« Indice ») filtre les composantes de l'Indice cadre sur la base des critères suivants :

1. Tout d'abord, sont exclus les titres de sociétés impliquées dans des activités controversées selon MSCI ESG Research, notamment le divertissement pour adultes, l'alcool, les armes à feu civiles, les armes controversées, les armes conventionnelles, les jeux d'argent, les organismes génétiquement modifiés (OGM), l'énergie nucléaire, les armes nucléaires, le tabac, les sables bitumineux et le charbon thermique.

2. Les titres de sociétés dont la notation ESG MSCI est inférieure ou égale à BB sont exclus.

3. Les sociétés dont le score MSCI ESG Controversies Score est inférieur à 1 sont exclues.

Si les critères ESG MSCI ci-dessus entraînent l'exclusion de moins de 20 % des émetteurs de l'Indice cadre à chaque date de rééquilibrage, des règles de notation complémentaires seront appliquées aux émetteurs de l'univers ESG, comme suit :

1. Notation MSCI ESG (décroissante)

2. Notation MSCI ESG Controversies (décroissante)

3. Valeur de marché de l'émetteur dans l'univers ESG - univers examiné (décroissante)

Sur la base du classement ci-dessus, les émetteurs seront exclus un par un (en commençant par l'émetteur le moins bien classé) jusqu'à ce que la règle d'exclusion minimale de 20 % soit respectée.

Les titres restants sont pondérés en fonction de leur capitalisation boursière totale, avec un plafond d'émetteur souple de 3 %. Dans le cas où il n'y aurait pas suffisamment d'émetteurs distincts pour respecter le plafond souple, un plafond strict de 5 % sera appliqué.

Quels sont les objectifs des investissements durables que le produit financier entend partiellement réaliser et comment l'investissement durable contribue-t-il à ces objectifs?

Les objectifs des investissements durables sont d'investir dans des sociétés qui cherchent à répondre à deux critères :

1) suivre les meilleures pratiques environnementales et sociales ; et

2) éviter de fabriquer des produits ou de fournir des services qui nuisent à l'environnement et à la société.

Pour que la société bénéficiaire des investissements puisse contribuer à l'objectif ci-dessus, elle doit afficher la « meilleure performance » au sein de son secteur d'activité sur au moins un de ses facteurs environnementaux ou sociaux importants.

La définition de « meilleure performance » repose sur la méthodologie ESG exclusive d'Amundi, qui vise à mesurer la performance ESG d'une société bénéficiaire d'investissements. Pour être considérée comme affichant la « meilleure performance », une société bénéficiaire d'investissements doit obtenir les trois meilleures notes (A, B ou C, sur une échelle de notation allant de A à G) au sein de son secteur, sur au moins un facteur environnemental ou social important. Les facteurs environnementaux et sociaux importants sont identifiés au niveau sectoriel. L'identification des facteurs importants s'appuie sur le cadre d'analyse ESG d'Amundi, qui combine des données extra-financières et une analyse qualitative des thèmes sectoriels et de durabilité associés. Les facteurs identifiés comme importants contribuent pour plus de 10 % au score ESG global. Pour le secteur de l'énergie, par exemple, les facteurs importants sont les suivants : émissions et énergie, biodiversité et pollution, santé et sécurité, populations locales et droits de l'homme. Pour une présentation plus complète des secteurs et des facteurs, consultez la déclaration sur la réglementation ESG d'Amundi, disponible sur le site www.amundi.lu

Pour contribuer aux objectifs ci-dessus, la société bénéficiaire des investissements ne doit pas être exposée de manière significative à certaines activités (p. ex. le tabac, les armes, les jeux d'argent, le charbon, l'aviation, la production de viande, la fabrication d'engrais et de pesticides, la production de plastique à usage unique) non compatibles avec ces critères.

La nature durable d'un investissement est évaluée au niveau de la société bénéficiaire des investissements.

En appliquant la définition de l'investissement durable d'Amundi, qui est décrite ci-dessus, aux composantes de l'Indice de ce produit ETF géré passivement, Amundi a déterminé que ce Produit présente la proportion minimale d'investissements durables indiquée à la page 1 ci-dessus. Toutefois, veuillez noter que la définition de l'investissement durable d'Amundi n'est pas intégrée au niveau de la méthodologie de l'Indice.

Les principales incidences négatives correspondent aux incidences négatives les plus significatives des décisions d'investissement sur les facteurs de durabilité liés aux questions environnementales, sociales et de personnel, au respect des droits de l'homme et à la lutte contre la corruption et les actes de corruption.

● ***Dans quelle mesure les investissements durables que le produit financier entend partiellement réaliser ne causent-ils pas de préjudice important à un objectif d'investissement durable sur le plan environnemental ou social?***

Pour garantir que les investissements durables ne nuisent pas de manière significative (« DNSH »), Amundi utilise deux filtres :

Le premier filtre de test DNSH s'appuie sur le suivi des indicateurs obligatoires relatifs aux principales incidences négatives, répertoriés dans l'Annexe 1, Tableau 1 du RTS, lorsque des données fiables sont disponibles (par exemple, l'intensité des GES des sociétés bénéficiaires des investissements) par le biais d'une combinaison d'indicateurs (par ex. l'intensité des émissions de carbone) et de seuils ou de règles spécifiques (par exemple, l'intensité carbone de la société émettrice n'appartient pas au dernier décile du secteur).

Amundi prend déjà en considération les principales incidences négatives au sein de sa politique d'exclusion, comme partie intégrante de sa politique d'investissement responsable. Ces exclusions, qui s'appliquent en plus des tests détaillés ci-dessus, couvrent les sujets suivants : armes controversées, violations des principes du Pacte mondial des Nations Unies, charbon et tabac.

Au-delà des facteurs spécifiques de durabilité couverts dans le premier filtre, Amundi a défini un deuxième filtre, qui ne tient pas compte des principales incidences négatives ci-dessus, afin de vérifier que la société n'affiche pas de mauvaises performances d'un point de vue environnemental ou social global par rapport à d'autres sociétés de son secteur, ce qui correspond à un score environnemental ou social supérieur ou égal à E en utilisant la notation ESG d'Amundi.

Comment les indicateurs concernant les incidences négatives sur les facteurs de durabilité ont-ils été pris en considération ?

Les indicateurs d'incidence négative ont été pris en compte comme indiqué dans le premier filtre DNSH (do not significant harm, ne pas causer de préjudice important) ci-dessus :

Le premier filtre DNSH s'appuie sur le suivi des indicateurs obligatoires relatifs aux principales incidences négatives, répertoriés dans l'Annexe 1, Tableau 1 du RTS, où des données fiables sont disponibles via la combinaison des indicateurs suivants et des seuils ou règles spécifiques :

Ont une intensité de CO2 qui n'appartient pas au dernier décile par rapport aux autres sociétés de son secteur (s'applique uniquement aux secteurs à forte intensité), et

Présentent une diversité au sein du Conseil d'administration qui n'appartient pas au dernier décile par rapport aux autres sociétés de son secteur, et

Ne sont impliquées dans aucune controverse relative aux conditions de travail et aux droits de l'homme.

Ne sont impliquées dans aucune controverse relative à la biodiversité et à la pollution

Amundi prend déjà en considération les principales incidences négatives au sein de sa politique d'exclusion, comme partie intégrante de sa politique d'investissement responsable. Ces exclusions, qui s'appliquent en plus des tests détaillés ci-dessus, couvrent les sujets suivants : armes controversées, violations des principes du Pacte mondial des Nations Unies, charbon et tabac.

Dans quelle mesure les investissements durables sont-ils conformes aux principes directeurs de l'OCDE à l'intention des entreprises multinationales et aux principes directeurs des Nations unies relatifs aux entreprises et aux droits de l'homme? Description détaillée:

Les principes directeurs de l'OCDE à l'intention des entreprises multinationales et les principes directeurs des Nations unies relatifs aux entreprises et aux droits de l'homme sont intégrés à notre méthodologie de notation ESG. Notre outil exclusif de notation ESG évalue les émetteurs à l'aide des informations communiquées par nos fournisseurs de données. Par exemple, le modèle a un critère dédié appelé « Implication au sein de la communauté et aux droits de l'homme » qui s'applique à tous les secteurs en plus d'autres critères liés aux droits de l'homme, y compris les chaînes d'approvisionnement socialement responsables, les conditions de travail et les relations de travail. En outre, nous effectuons, au minimum tous les trimestres, un suivi des controverses, sur les sociétés identifiées comme étant en violation sur la question des droits de l'homme. En cas de controverses, les analystes évalueront la situation, appliqueront un score à la controverse (à l'aide de notre méthodologie de notation exclusive) et détermineront la meilleure marche à suivre. Les scores de controverse sont mis à jour tous les trimestres pour contrôler la tendance et les efforts de correction.

La taxinomie de l'UE établit un principe consistant à « ne pas causer de préjudice important » en vertu duquel les investissements alignés sur la taxinomie ne devraient pas causer de préjudice important aux objectifs de la taxinomie de l'UE et qui s'accompagne de critères spécifiques de l'UE.

Le principe consistant à « ne pas causer de préjudice important » s'applique uniquement aux investissements sous-jacents au produit financier qui prennent en compte les critères de l'Union européenne en matière d'activités économiques durables sur le plan environnemental. Les

investissements sous-jacents à la portion restante de ce produit financier ne prennent pas en compte les critères de l'Union européenne en matière d'activités économiques durables sur le plan environnemental.

Tout autre investissement durable ne doit pas non plus causer de préjudice important aux objectifs environnementaux ou sociaux.



Ce produit financier prend-il en considération les principales incidences négatives sur les facteurs de durabilité?

X Oui, le Compartiment prend en considération les principales incidences négatives répertoriées dans l'Annexe 1, Tableau 1 du RTS, applique la stratégie du Compartiment et s'appuie sur une combinaison de politiques d'exclusion (normatives et sectorielles), d'approches d'engagement et de vote.

- Exclusion : Amundi a défini des règles d'exclusion normatives, basées sur l'activité et le secteur couvrant certains des principaux indicateurs défavorables de durabilité énumérés dans le Règlement « Disclosure ».

- Engagement : L'engagement est un processus continu et axé sur un objectif visant à influencer les activités ou le comportement des sociétés bénéficiaires des investissements. L'objectif des activités d'engagement peut être divisé en deux catégories : intervenir auprès d'un émetteur pour améliorer sa façon d'intégrer la dimension environnementale et sociale, et intervenir auprès d'un émetteur pour améliorer son impact sur les questions environnementales, sociales et liées aux droits de l'homme ou sur d'autres questions de durabilité qui sont importantes pour la société et l'économie mondiale.

- Vote : La politique de vote d'Amundi répond à une analyse globale de toutes les questions à long terme susceptibles d'influencer la création de valeur, y compris les questions ESG importantes. Pour plus d'informations, consultez la politique de vote d'Amundi.

- Suivi des controverses : Amundi a mis au point un système de suivi des controverses qui s'appuie sur trois fournisseurs de données externes pour assurer systématiquement le suivi des controverses et leur niveau de gravité. Cette approche quantitative est ensuite enrichie d'une évaluation approfondie de chaque controverse grave, menée par les analystes ESG, et par l'examen périodique de son évolution. Cette approche s'applique à tous les fonds d'Amundi.

Pour toute indication sur l'utilisation des principales incidences négatives, consultez la déclaration sur la réglementation ESG d'Amundi, disponible sur le site www.amundi.lu

Non



Quelle stratégie d'investissement ce produit financier suit-il?

Répliquer la performance de l'Indice iBoxx MSCI ESG EUR Corporates BBB TCA (l'« Indice ») et minimiser l'écart de suivi entre la valeur liquidative du compartiment et la performance de l'Indice.

L'indice iBoxx MSCI ESG EUR Corporates BBB TCA est un indice obligataire représentatif des obligations notées BBB libellées en euro et émises par des entreprises de pays développés, qui suit les règles de l'indice iBoxx EUR Corporates BBB TCA (l'« Indice cadre ») et applique des critères ESG pour déterminer l'éligibilité des titres.

● Quels sont les éléments contraignants de la stratégie d'investissement utilisés pour

La Stratégie d'investissement guide les décisions d'investissement selon des facteurs tels que les objectifs d'investissement et la

tolérance au risque.

Les pratiques de **bonne gouvernance** concernent des structures de gestion saines, les relations avec le personnel, la rémunération du personnel et le respect des obligations fiscales.

sélectionner les investissements afin d'atteindre chacune des caractéristiques environnementales ou sociales promues par ce produit financier?

Il s'agit d'un ETF géré passivement. Sa stratégie d'investissement consiste à répliquer l'Indice tout en minimisant l'écart de suivi associé.

L'Indice iBoxx MSCI ESG EUR Corporates BBB TCA (« l'Indice ») filtre les composantes de l'Indice cadre sur la base des critères suivants :

1. Tout d'abord, sont exclus les titres de sociétés impliquées dans des activités controversées selon MSCI ESG Research, notamment le divertissement pour adultes, l'alcool, les armes à feu civiles, les armes controversées, les armes conventionnelles, les jeux d'argent, les organismes génétiquement modifiés (OGM), l'énergie nucléaire, les armes nucléaires, le tabac, les sables bitumineux et le charbon thermique.
2. Les titres de sociétés dont la notation ESG MSCI est inférieure ou égale à BB sont exclus.
3. Les sociétés dont le score MSCI ESG Controversies Score est inférieur à 1 sont exclues.

Si les critères ESG MSCI ci-dessus entraînent l'exclusion de moins de 20 % des émetteurs de l'Indice cadre à chaque date de rééquilibrage, des règles de notation complémentaires seront appliquées aux émetteurs de l'univers ESG, comme suit :

1. Notation MSCI ESG (décroissante)
2. Notation MSCI ESG Controversies (décroissante)
3. Valeur de marché de l'émetteur dans l'univers ESG - univers examiné (décroissante)

Sur la base du classement ci-dessus, les émetteurs seront exclus un par un (en commençant par l'émetteur le moins bien classé) jusqu'à ce que la règle d'exclusion minimale de 20 % soit respectée.

Les titres restants sont pondérés en fonction de leur capitalisation boursière totale, avec un plafond d'émetteur souple de 3 %. Dans le cas où il n'y aurait pas suffisamment d'émetteurs distincts pour respecter le plafond souple, un plafond strict de 5 % sera appliqué.

La stratégie Produit s'appuie également sur des politiques d'exclusion systématiques (normatives et sectorielles) telles que décrites plus en détail dans la politique d'investissement responsable d'Amundi.

● ***Quel est le taux minimal d'engagement pour réduire la portée des investissements envisagés avant l'application de cette stratégie d'investissement?***

Il n'y a aucun taux minimal d'engagement pour réduire la portée des investissements envisagés avant l'application de cette stratégie d'investissement.

● ***Quelle est la politique suivie pour évaluer les pratiques de bonne gouvernance des sociétés bénéficiaires des investissements?***

Nous nous appuyons sur la méthodologie de notation ESG d'Amundi. La notation ESG d'Amundi repose sur un cadre d'analyse ESG exclusif, qui tient compte de 38 critères généraux et sectoriels, y compris des critères de gouvernance. Concernant la dimension de la gouvernance, nous évaluons la capacité d'un émetteur à garantir un cadre de gouvernance d'entreprise efficace qui garantit qu'il atteindra ses objectifs à long terme (par exemple, garantir la valeur de l'émetteur sur le long terme). Les sous-critères de gouvernance pris en compte sont : la structure du conseil d'administration, l'audit et le contrôle, la rémunération, les droits des actionnaires, l'éthique, les pratiques fiscales et la stratégie ESG

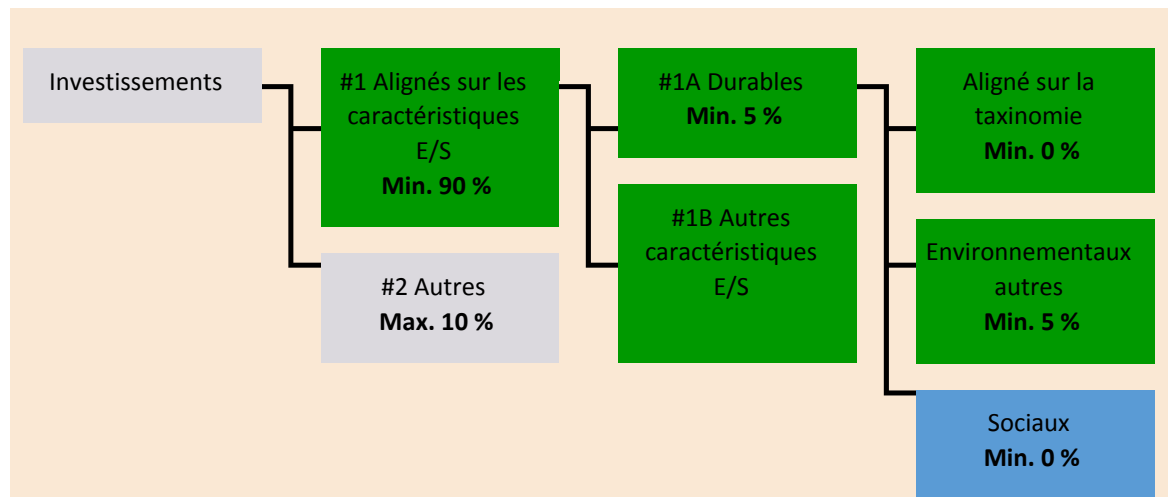
L'échelle de notation ESG d'Amundi comporte sept catégories, allant de A à G, A étant la meilleure note et G la moins bonne. Les sociétés notées G sont exclues de notre univers d'investissement.



Quelle est l'allocation des actifs prévue pour ce produit financier?

Au moins 90 % des titres et instruments du Compartiment répondront aux caractéristiques environnementales ou sociales promues conformément aux éléments contraignants de la méthodologie de l'Indice. En outre, le Compartiment s'engage à disposer d'un minimum de 5 % d'investissements durables, conformément au tableau ci-dessous. Les investissements alignés sur d'autres caractéristiques E/S (#1B) représenteront la différence entre la proportion réelle d'investissements alignés sur les caractéristiques environnementales ou sociales (#1) et la proportion réelle d'investissements durables (#1A).

La proportion prévue d'autres investissements environnementaux représente un minimum de 5 % (i) et peut évoluer à mesure que les proportions réelles d'investissements alignés sur la taxinomie et/ou d'investissements sociaux augmentent.



La catégorie **#1 Alignés sur les caractéristiques E/S** inclut les investissements du produit financier utilisés pour atteindre les caractéristiques environnementales ou sociales promues par le produit financier.

La catégorie **#2 Autres** inclut les investissements restants du produit financier qui ne sont ni alignés sur les caractéristiques environnementales ou sociales ni considérés comme des investissements durables.

La catégorie **#1 Alignés sur les caractéristiques E/S** comprend :

- la sous-catégorie **#1A Durables** couvre les investissements durables ayant des objectifs environnementaux ou sociaux.

- la sous-catégorie **#1B Autres caractéristiques E/S** couvrant les investissements alignés sur les caractéristiques environnementales ou sociales qui ne sont pas considérés comme des investissements durables.

● Comment l'utilisation de produits dérivés atteint-elle les caractéristiques environnementales ou sociales promues par le produit financier?

Les produits dérivés ne sont pas utilisés pour atteindre les caractéristiques environnementales et sociales promues par le Compartiment.

L'allocation des actifs décrit la part des investissements dans des actifs spécifiques.

Les activités alignées sur la taxinomie sont exprimées en pourcentage :

- du **chiffre d'affaires** pour refléter la part des revenus provenant des activités vertes des sociétés bénéficiaires des investissements ;
- des **dépenses d'investissement** (CapEx) pour montrer les investissements verts réalisés par les sociétés bénéficiaires des investissements, pour une transition vers une économie verte par exemple ;
- des **dépenses d'exploitation** (OpEx) pour refléter les activités opérationnelles vertes des sociétés bénéficiaires des investissements.

Les activités

habilitantes permettent directement à d'autres activités de contribuer de manière substantielle à la réalisation d'un objectif environnemental.

Les **activités transitoires** sont des activités pour lesquelles il n'existe pas encore de solutions de remplacement sobres en carbone et, entre autres, dont les niveaux d'émission de gaz à effet de serre correspondent aux meilleures performances réalisables.




Dans quelle mesure minimale les investissements durables ayant un objectif environnemental sont-ils alignés sur la taxinomie de l'UE?


Le Compartiment n'a pas de part minimale d'investissement ayant un objectif environnemental aligné sur la taxinomie de l'UE.

Les deux graphiques ci-dessous font apparaître en vert le pourcentage minimal d'investissements alignés sur la taxinomie de l'UE. Étant donné qu'il n'existe pas de méthodologie appropriée pour déterminer l'alignement des obligations souveraines* sur la taxinomie, le premier graphique montre l'alignement sur la taxinomie par rapport à tous les investissements du produit financier, y compris les obligations souveraines, tandis que le deuxième graphique représente l'alignement sur la taxinomie uniquement par rapport aux investissements du produit financier autres que les obligations souveraines.

1. Alignement sur la taxinomie des investissements y compris les obligations souveraines*



2. Alignement sur la taxinomie des investissements hors obligations souveraines*



* Aux fins de ces graphiques, les « obligations souveraines » comprennent toutes les expositions souveraines.

Quelle est la part minimale d'investissements dans des activités transitoires et habilitantes?

Les fonds n'ont pas de proportion minimale d'investissement dans des activités transitoires ou habilitantes.



Le symbole représente des investissements durables ayant un objectif environnemental qui **ne tiennent pas compte des critères** applicables aux activités économiques durables sur le plan environnemental au titre de la taxinomie de l'UE.



Quelle est la part minimale d'investissements durables ayant un objectif environnemental qui ne sont pas alignés sur la taxinomie de l'UE?

Le Compartiment s'engage à investir minimum de 5 % dans des investissements durables avec un objectif environnemental tel qu'indiqué dans la présente Annexe, sans engagement quant à leur alignement avec la taxinomie de l'UE.



Quelle est la part minimale d'investissements durables sur le plan social?

Le Compartiment n'a pas de part minimale dans des investissements socialement durables.



Quels investissements sont inclus dans la catégorie «#2 Autres», quelle est leur finalité et existe-t-il des garanties environnementales ou sociales minimales?

La section « #2 Autres » comprend les liquidités et les instruments aux fins de gestion des liquidités et du risque de portefeuille. Il peut également inclure des titres non notés ESG pour lesquels les données nécessaires à la mesure de la réalisation des caractéristiques environnementales ou sociales ne sont pas disponibles.



Les indices de référence sont des indices permettant de mesurer si les produits financiers atteignent les caractéristiques environnementales ou sociales qu'il promeut.

Un indice spécifique a-t-il été désigné comme indice de référence pour déterminer si ce produit financier est aligné sur les caractéristiques environnementales et/ou sociales qu'il promeut?

Oui, l'Indice a été désigné comme indice de référence pour déterminer si le Compartiment est aligné sur les caractéristiques environnementales et/ou sociales qu'il promeut.

● **Comment l'indice de référence est-il en permanence aligné sur chacune des caractéristiques environnementales ou sociales promues par le produit financier?**

Conformément à la réglementation applicable aux promoteurs de l'indice (y compris BMR), les promoteurs de l'indice doivent définir des contrôles/vérifications appropriés lors de la définition et/ou de l'exploitation des méthodologies d'indice des indices réglementés.

● **Comment l'alignement de la stratégie d'investissement sur la méthodologie de l'indice est-il garanti en permanence?**

L'objectif d'investissement du Compartiment est de refléter à la fois l'évolution à la hausse et à la baisse de l'Indice, tout en minimisant la différence entre le rendement du Compartiment et celui de l'Indice.

● **En quoi l'indice désigné diffère-t-il d'un indice de marché large pertinent?**

L'indice iBoxx MSCI ESG EUR Corporates BBB TCA est un indice obligataire représentatif des obligations notées BBB libellées en euro et émises par des entreprises de pays développés, qui suit les règles de l'indice iBoxx EUR Corporates BBB TCA (l'« Indice cadre ») et applique des critères ESG pour déterminer l'éligibilité des titres.

● **Où trouver la méthode utilisée pour le calcul de l'indice désigné?**

Plus d'informations sur l'Indice sont disponibles à l'adresse suivante : <https://www.markit.com/Documentation/Product/Iboxx>.



Où puis-je trouver en ligne davantage d'informations spécifiques au produit?

Plus d'informations sur le Compartiment sont disponibles à l'adresse suivante : www.amundiETF.com.

Avertissement

16/01/2023.

Informations précontractuelles publiées pour les produits financiers visés à l'Article 8, paragraphes 1, 2 et 2 bis, du règlement (UE) 2019/2088 et à l'Article 6, premier alinéa, du règlement (UE) 2020/852

Par **investissement durable**, on entend un investissement dans une activité économique qui contribue à un objectif environnemental ou social, pour autant qu'il ne cause de préjudice important à aucun de ces objectifs et que les sociétés bénéficiaires des investissements appliquent des pratiques de bonne gouvernance.

La **taxinomie de l'UE** est un système de classification institué par le règlement (UE) 2020/852, qui dresse une liste d'**activités économiques durables sur le plan environnemental**. Ce règlement n'établit pas de liste d'activités économiques durables sur le plan social. Les investissements durables ayant un objectif environnemental ne sont pas nécessairement alignés sur la taxinomie.



Les **indicateurs de durabilité** permettent de mesurer la manière dont les caractéristiques environnementales ou sociales promues par le produit.

Dénomination du produit :
AMUNDI MSCI USA ESG LEADERS SELECT

Identifiant d'entité juridique :
2138003G3CHCAIBE6B94

Caractéristiques environnementales et/ ou sociales

Ce produit financier a-t-il un objectif d'investissement durable ?

Oui

Non

Il réalisera un minimum d'investissements durables ayant un objectif environnemental : ___ %

dans des activités économiques qui sont considérées comme durables sur le plan environnemental au titre de la taxinomie de l'UE

dans des activités économiques qui ne sont pas considérées comme durables sur le plan environnemental au titre de la taxinomie de l'UE

Il réalisera un minimum d'investissements durables ayant un objectif social : ___ %

Il promeut des caractéristiques environnementales et sociales (E/S) et, bien qu'il n'ait pas pour objectif l'investissement durable, il contiendra une proportion minimale de 5 % d'investissements durables.

ayant un objectif environnemental dans des activités économiques qui sont considérées comme durables sur le plan environnemental au titre de la taxinomie de l'UE

ayant un objectif environnemental dans des activités économiques qui ne sont pas considérées comme durables sur le plan environnemental au titre de la taxinomie de l'UE

ayant un objectif social

Il promeut des caractéristiques E/S, mais ne réalisera pas d'investissements durables

Quelles caractéristiques environnementales et/ou sociales sont promues par ce produit financier ?

Le Compartiment promeut des caractéristiques environnementales et/ou sociales notamment en répliquant un Indice intégrant une notation environnementale, sociale et de gouvernance (« ESG »).

La méthodologie de l'Indice s'appuie sur une « approche best-in-class » : les sociétés les mieux classées sont sélectionnées pour constituer l'Indice.

« Best-in-class » est une approche dans laquelle les investissements les plus performants sont sélectionnés au sein d'un univers, d'un secteur ou d'une catégorie. En utilisant cette approche « Best-in-class », l'Indice suit une approche extra-financière fortement engagée, qui permet de réduire d'au moins 20 % l'univers d'investissement initial (exprimé en nombre d'émetteurs).

● **Quels sont les indicateurs de durabilité utilisés pour mesurer la réalisation de chacune des**

caractéristiques environnementales ou sociales promues par le produit financier?

La Notation MSCI ESG est utilisée pour mesurer la réalisation de chacune des caractéristiques environnementales et/ou sociales promues par le produit financier.

La méthodologie de Notation ESG de MSCI utilise une méthodologie fondée sur des règles conçue pour mesurer la résistance d'une entreprise aux risques ESG importants à long terme du secteur. Elle repose sur des questions ESG extrafinancières clés qui se concentrent sur l'intersection entre l'activité principale d'une société et les questions spécifiques au secteur qui peuvent créer des risques et des opportunités importants pour la société. Les questions clés ESG sont pondérées en fonction de l'impact et de l'horizon temporel du risque ou de l'opportunité. Les questions clés ESG comprennent notamment le stress hydrique, les émissions de carbone, la gestion de la main-d'œuvre ou l'éthique des affaires.

Des informations supplémentaires sur la Notation MSCI ESG sont disponibles à l'adresse suivante :

<https://www.msci.com/documents/1296102/21901542/ESG-Ratings-Methodology-Exec-Summary.pdf>

Des informations supplémentaires sur la notation MSCI ESG Controversy sont disponibles à l'adresse suivante :

<https://www.msci.com/documents/1296102/14524248/MSCI+ESG+Research+Controversies+Executive+Summary+Methodology+July+2020.pdf/b0a2bb88-2360-1728-b70e-2f0a889b6bd4>

Plus précisément, l'univers applicable de l'Indice MSCI USA ESG Leaders Select 5% Issuer Capped (l'« Indice ») regroupe tous les titres de l'Indice cadre.

Les titres sont sélectionnés en appliquant une combinaison d'exclusions fondées sur les valeurs et un processus de sélection supérieur aux sociétés de l'indice MSCI USA en :

1. excluant premièrement les sociétés qui sont parties prenantes dans des activités suivantes visées par MSCI ESG Research : l'alcool, les jeux de hasard, le tabac, l'énergie nucléaire, les armes conventionnelles, les armes nucléaires, les armes controversées, les armes à feu civiles, le charbon thermique et le pétrole et le gaz non conventionnels.

2. Les sociétés restantes sont notées en fonction de leur capacité à gérer leurs risques et opportunités ESG, et reçoivent une notation qui détermine leur admissibilité à l'inclusion dans l'Indice :

- Les sociétés qui ne sont pas des composantes existantes des Indices MSCI ESG Leaders doivent avoir une Notation MSCI ESG égale ou supérieure à « BB » et une Notation MSCI ESG Controversies égale ou supérieure à « 3 » pour être admissibles.

- Les composantes existantes des Indices MSCI ESG Leaders doivent avoir une Notation MSCI ESG égale ou supérieure à « BB » et une Notation MSCI ESG Controversies égale ou supérieure à « 1 » pour être admissibles.

3. Un processus de sélection supérieur est ensuite appliqué aux titres admissibles restants dans l'univers sélectionné. La méthodologie vise à inclure les titres des sociétés avec les notations ESG les plus élevées et qui représentent 50 % de la capitalisation boursière dans chaque secteur de la classification Global Industry Classification Standard (GICS) de l'Indice cadre.

Quels sont les objectifs des investissements durables que le produit financier entend partiellement réaliser et comment l'investissement durable contribue-t-il à ces objectifs?

Les objectifs des investissements durables sont d'investir dans des sociétés qui cherchent à répondre à deux critères :

1) suivre les meilleures pratiques environnementales et sociales ; et

2) éviter de fabriquer des produits ou de fournir des services qui nuisent à l'environnement et à la

société.

Pour que la société bénéficiaire des investissements puisse contribuer à l'objectif ci-dessus, elle doit afficher la « meilleure performance » au sein de son secteur d'activité sur au moins un de ses facteurs environnementaux ou sociaux importants.

La définition de « meilleure performance » repose sur la méthodologie ESG exclusive d'Amundi, qui vise à mesurer la performance ESG d'une société bénéficiaire d'investissements. Pour être considérée comme affichant la « meilleure performance », une société bénéficiaire d'investissements doit obtenir les trois meilleures notes (A, B ou C, sur une échelle de notation allant de A à G) au sein de son secteur, sur au moins un facteur environnemental ou social important. Les facteurs environnementaux et sociaux importants sont identifiés au niveau sectoriel. L'identification des facteurs importants s'appuie sur le cadre d'analyse ESG d'Amundi, qui combine des données extra-financières et une analyse qualitative des thèmes sectoriels et de durabilité associés. Les facteurs identifiés comme importants contribuent pour plus de 10 % au score ESG global. Pour le secteur de l'énergie, par exemple, les facteurs importants sont les suivants : émissions et énergie, biodiversité et pollution, santé et sécurité, populations locales et droits de l'homme. Pour une présentation plus complète des secteurs et des facteurs, consultez la déclaration sur la réglementation ESG d'Amundi, disponible sur le site www.amundi.lu

Pour contribuer aux objectifs ci-dessus, la société bénéficiaire des investissements ne doit pas être exposée de manière significative à certaines activités (p. ex. le tabac, les armes, les jeux d'argent, le charbon, l'aviation, la production de viande, la fabrication d'engrais et de pesticides, la production de plastique à usage unique) non compatibles avec ces critères.

La nature durable d'un investissement est évaluée au niveau de la société bénéficiaire des investissements.

En appliquant la définition de l'investissement durable d'Amundi, qui est décrite ci-dessus, aux composantes de l'Indice de ce produit ETF géré passivement, Amundi a déterminé que ce Produit présente la proportion minimale d'investissements durables indiquée à la page 1 ci-dessus. Toutefois, veuillez noter que la définition de l'investissement durable d'Amundi n'est pas intégrée au niveau de la méthodologie de l'Indice.

Les principales incidences négatives correspondent aux incidences négatives les plus significatives des décisions d'investissement sur les facteurs de durabilité liés aux questions environnementales, sociales et de personnel, au respect des droits de l'homme et à la lutte contre la corruption et les actes de corruption.

● ***Dans quelle mesure les investissements durables que le produit financier entend partiellement réaliser ne causent-ils pas de préjudice important à un objectif d'investissement durable sur le plan environnemental ou social?***

Pour garantir que les investissements durables ne nuisent pas de manière significative (« DNSH »), Amundi utilise deux filtres :

Le premier filtre de test DNSH s'appuie sur le suivi des indicateurs obligatoires relatifs aux principales incidences négatives, répertoriés dans l'Annexe 1, Tableau 1 du RTS, lorsque des données fiables sont disponibles (par exemple, l'intensité des GES des sociétés bénéficiaires des investissements) par le biais d'une combinaison d'indicateurs (par ex. l'intensité des émissions de carbone) et de seuils ou de règles spécifiques (par exemple, l'intensité carbone de la société émettrice n'appartient pas au dernier décile du secteur).

Amundi prend déjà en considération les principales incidences négatives au sein de sa politique d'exclusion, comme partie intégrante de sa politique d'investissement responsable. Ces exclusions, qui s'appliquent en plus des tests détaillés ci-dessus, couvrent les sujets suivants : armes controversées, violations des principes du Pacte mondial des Nations Unies, charbon et tabac.

Au-delà des facteurs spécifiques de durabilité couverts dans le premier filtre, Amundi a défini un deuxième filtre, qui ne tient pas compte des principales incidences négatives ci-dessus, afin de vérifier que la société n'affiche pas de mauvaises performances d'un point de vue environnemental ou social global par rapport à d'autres sociétés de son secteur, ce qui correspond à un score environnemental ou social supérieur ou égal à E en utilisant la notation ESG d'Amundi.

Comment les indicateurs concernant les incidences négatives sur les facteurs de durabilité ont-ils été pris en considération ?

Les indicateurs d'incidence négative ont été pris en compte comme indiqué dans le premier filtre DNSH (do not significant harm, ne pas causer de préjudice important) ci-dessus :

Le premier filtre DNSH s'appuie sur le suivi des indicateurs obligatoires relatifs aux principales incidences négatives, répertoriés dans l'Annexe 1, Tableau 1 du RTS, où des données fiables sont disponibles via la combinaison des indicateurs suivants et des seuils ou règles spécifiques :

Ont une intensité de CO2 qui n'appartient pas au dernier décile par rapport aux autres sociétés de son secteur (s'applique uniquement aux secteurs à forte intensité), et

Présentent une diversité au sein du Conseil d'administration qui n'appartient pas au dernier décile par rapport aux autres sociétés de son secteur, et

Ne sont impliquées dans aucune controverse relative aux conditions de travail et aux droits de l'homme.

Ne sont impliquées dans aucune controverse relative à la biodiversité et à la pollution

Amundi prend déjà en considération les principales incidences négatives au sein de sa politique d'exclusion, comme partie intégrante de sa politique d'investissement responsable. Ces exclusions, qui s'appliquent en plus des tests détaillés ci-dessus, couvrent les sujets suivants : armes controversées, violations des principes du Pacte mondial des Nations Unies, charbon et tabac.

Dans quelle mesure les investissements durables sont-ils conformes aux principes directeurs de l'OCDE à l'intention des entreprises multinationales et aux principes directeurs des Nations unies relatifs aux entreprises et aux droits de l'homme? Description détaillée:

Les principes directeurs de l'OCDE à l'intention des entreprises multinationales et les principes directeurs des Nations unies relatifs aux entreprises et aux droits de l'homme sont intégrés à notre méthodologie de notation ESG. Notre outil exclusif de notation ESG évalue les émetteurs à l'aide des informations communiquées par nos fournisseurs de données. Par exemple, le modèle a un critère dédié appelé « Implication au sein de la communauté et aux droits de l'homme » qui s'applique à tous les secteurs en plus d'autres critères liés aux droits de l'homme, y compris les chaînes d'approvisionnement socialement responsables, les conditions de travail et les relations de travail. En outre, nous effectuons, au minimum tous les trimestres, un suivi des controverses, sur les sociétés identifiées comme étant en violation sur la question des droits de l'homme. En cas de controverses, les analystes évalueront la situation, appliqueront un score à la controverse (à l'aide de notre méthodologie de notation exclusive) et détermineront la meilleure marche à suivre. Les scores de controverse sont mis à jour tous les trimestres pour contrôler la tendance et les efforts de correction.

La taxinomie de l'UE établit un principe consistant à « ne pas causer de préjudice important » en vertu duquel les investissements alignés sur la taxinomie ne devraient pas causer de préjudice important aux objectifs de la taxinomie de l'UE et qui s'accompagne de critères spécifiques de l'UE.

Le principe consistant à « ne pas causer de préjudice important » s'applique uniquement aux investissements sous-jacents au produit financier qui prennent en compte les critères de l'Union européenne en matière d'activités économiques durables sur le plan environnemental. Les investissements sous-jacents à la portion restante de ce produit financier ne prennent pas en compte les critères de l'Union européenne en matière d'activités économiques durables sur le plan environnemental.

Tout autre investissement durable ne doit pas non plus causer de préjudice important aux objectifs environnementaux ou sociaux.



Ce produit financier prend-il en considération les principales incidences négatives sur les facteurs de durabilité?

X Oui, le Compartiment prend en considération les principales incidences négatives répertoriées dans l'Annexe 1, Tableau 1 du RTS, applique la stratégie du Compartiment et s'appuie sur une combinaison de politiques d'exclusion (normatives et sectorielles), d'approches d'engagement et de vote.

- Exclusion : Amundi a défini des règles d'exclusion normatives, basées sur l'activité et le secteur couvrant certains des principaux indicateurs défavorables de durabilité énumérés dans le Règlement « Disclosure ».

- Engagement : L'engagement est un processus continu et axé sur un objectif visant à influencer les activités ou le comportement des sociétés bénéficiaires des investissements. L'objectif des activités d'engagement peut être divisé en deux catégories : intervenir auprès d'un émetteur pour améliorer sa façon d'intégrer la dimension environnementale et sociale, et intervenir auprès d'un émetteur pour améliorer son impact sur les questions environnementales, sociales et liées aux droits de l'homme ou sur d'autres questions de durabilité qui sont importantes pour la société et l'économie mondiale.

- Vote : La politique de vote d'Amundi répond à une analyse globale de toutes les questions à long terme susceptibles d'influencer la création de valeur, y compris les questions ESG importantes. Pour plus d'informations, consultez la politique de vote d'Amundi.

- Suivi des controverses : Amundi a mis au point un système de suivi des controverses qui s'appuie sur trois fournisseurs de données externes pour assurer systématiquement le suivi des controverses et leur niveau de gravité. Cette approche quantitative est ensuite enrichie d'une évaluation approfondie de chaque controverse grave, menée par les analystes ESG, et par l'examen périodique de son évolution. Cette approche s'applique à tous les fonds d'Amundi.

Pour toute indication sur l'utilisation des principales incidences négatives, consultez la déclaration sur la réglementation ESG d'Amundi, disponible sur le site www.amundi.lu

Non



Quelle stratégie d'investissement ce produit financier suit-il?

Le Compartiment réplique la performance de l'indice MSCI USA ESG LEADERS SELECT 5% Issuer Capped (« l'Indice ») et minimise l'écart de suivi entre la valeur liquidative du compartiment et la performance de l'Indice.

L'indice MSCI USA ESG Leaders Select 5% Issuer Capped est un indice d'actions basé sur l'indice MSCI USA (« Indice cadre »), représentatif des titres de moyenne à grande capitalisation du marché américain et émis par des sociétés assorties de notations exceptionnelles en matière environnementale, sociale et de gouvernance (ESG) dans chaque secteur de l'Indice cadre.

● **Quels sont les éléments contraignants de la stratégie d'investissement utilisés pour sélectionner les investissements afin d'atteindre chacune des caractéristiques environnementales ou sociales promues par ce produit financier?**

Il s'agit d'un ETF géré passivement. Sa stratégie d'investissement consiste à répliquer l'Indice tout en minimisant l'écart de suivi associé.

L'univers applicable de l'Indice MSCI USA ESG Leaders Select 5% Issuer Capped (l'« Indice ») regroupe

La **Stratégie d'investissement** guide les décisions d'investissement selon des facteurs tels que les objectifs d'investissement et la tolérance au risque.

Les pratiques de **bonne gouvernance** concernent des structures de gestion saines, les relations avec

tous les titres de l'Indice cadre.

Les titres sont sélectionnés en appliquant une combinaison d'exclusions fondées sur les valeurs et un processus de sélection supérieur aux sociétés de l'indice MSCI USA en :

1. excluant premièrement les sociétés qui sont parties prenantes dans des activités suivantes visées par MSCI ESG Research : l'alcool, les jeux de hasard, le tabac, l'énergie nucléaire, les armes conventionnelles, les armes nucléaires, les armes controversées, les armes à feu civiles, le charbon thermique et le pétrole et le gaz non conventionnels.

2. Les sociétés restantes sont notées en fonction de leur capacité à gérer leurs risques et opportunités ESG, et reçoivent une notation qui détermine leur admissibilité à l'inclusion dans l'Indice :

- Les sociétés qui ne sont pas des composantes existantes des Indices MSCI ESG Leaders doivent avoir une Notation MSCI ESG égale ou supérieure à « BB » et une Notation MSCI ESG Controversies égale ou supérieure à « 3 » pour être admissibles.

- Les composantes existantes des Indices MSCI ESG Leaders doivent avoir une Notation MSCI ESG égale ou supérieure à « BB » et une Notation MSCI ESG Controversies égale ou supérieure à « 1 » pour être admissibles.

3. Un processus de sélection supérieur est ensuite appliqué aux titres admissibles restants dans l'univers sélectionné. La méthodologie vise à inclure les titres des sociétés avec les notations ESG les plus élevées et qui représentent 50 % de la capitalisation boursière dans chaque secteur de la classification Global Industry Classification Standard (GICS) de l'Indice cadre.

La stratégie Produit s'appuie également sur des politiques d'exclusion systématiques (normatives et sectorielles) telles que décrites plus en détail dans la politique d'investissement responsable d'Amundi.

● ***Quel est le taux minimal d'engagement pour réduire la portée des investissements envisagés avant l'application de cette stratégie d'investissement?***

Il n'y a aucun taux minimal d'engagement pour réduire la portée des investissements envisagés avant l'application de cette stratégie d'investissement.

● ***Quelle est la politique suivie pour évaluer les pratiques de bonne gouvernance des sociétés bénéficiaires des investissements?***

Nous nous appuyons sur la méthodologie de notation ESG d'Amundi. La notation ESG d'Amundi repose sur un cadre d'analyse ESG exclusif, qui tient compte de 38 critères généraux et sectoriels, y compris des critères de gouvernance. Concernant la dimension de la gouvernance, nous évaluons la capacité d'un émetteur à garantir un cadre de gouvernance d'entreprise efficace qui garantit qu'il atteindra ses objectifs à long terme (par exemple, garantir la valeur de l'émetteur sur le long terme). Les sous-critères de gouvernance pris en compte sont : la structure du conseil d'administration, l'audit et le contrôle, la rémunération, les droits des actionnaires, l'éthique, les pratiques fiscales et la stratégie ESG

L'échelle de notation ESG d'Amundi comporte sept catégories, allant de A à G, A étant la meilleure note et G la moins bonne. Les sociétés notées G sont exclues de notre univers d'investissement.



L'allocation des actifs décrit la part des investissements dans des actifs spécifiques.

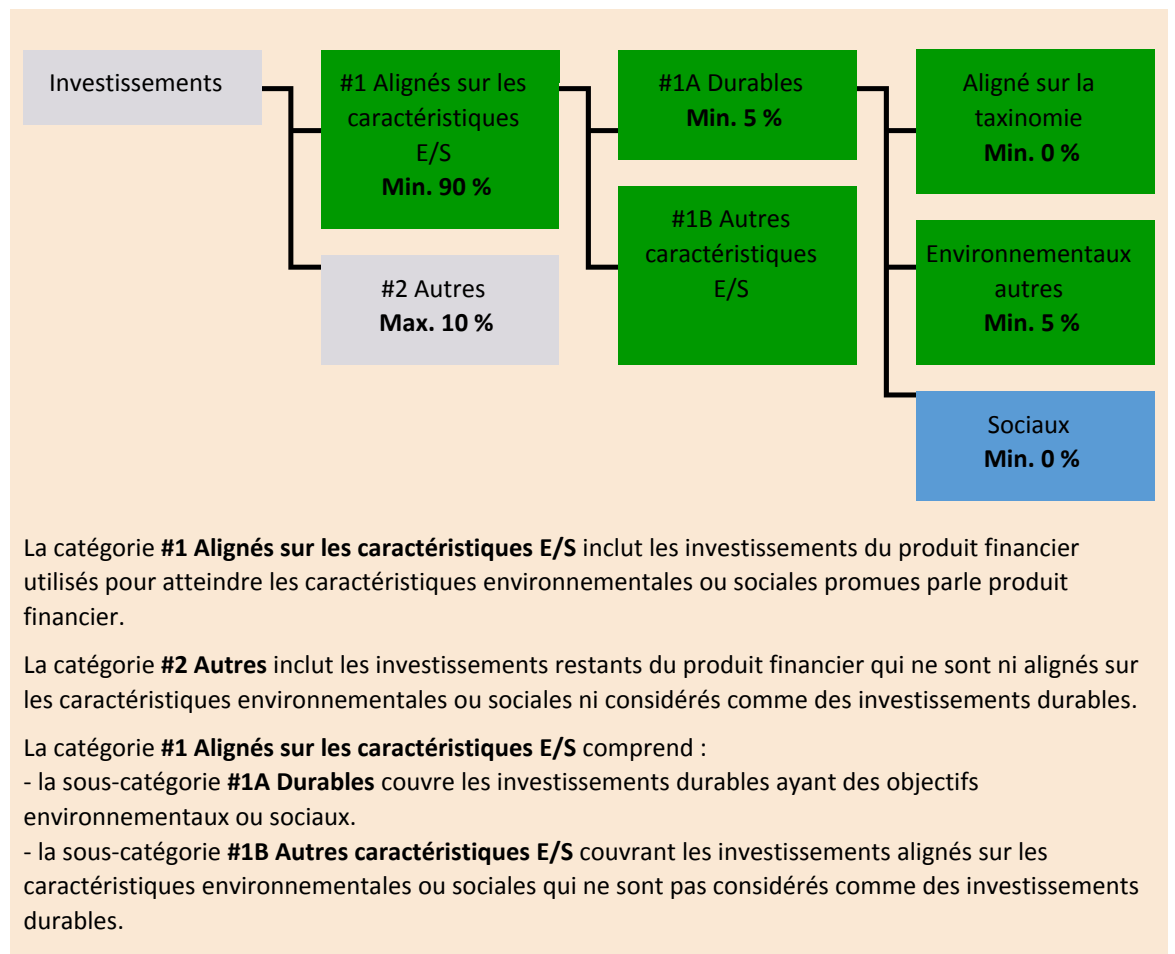
Les activités alignées sur la taxinomie sont exprimées en pourcentage :

- du **chiffre d'affaires** pour refléter la part des revenus provenant des activités vertes des sociétés bénéficiaires des investissements ;
- des **dépenses d'investissement** (CapEx) pour montrer les investissements verts réalisés par les sociétés bénéficiaires des investissements, pour une transition vers une économie verte par exemple ;
- des **dépenses d'exploitation** (OpEx) pour refléter les activités opérationnelles vertes des sociétés bénéficiaires des investissements.

Quelle est l'allocation des actifs prévue pour ce produit financier?

Au moins 90 % des titres et instruments du Compartiment répondront aux caractéristiques environnementales ou sociales promues conformément aux éléments contraignants de la méthodologie de l'Indice. En outre, le Compartiment s'engage à disposer d'un minimum de 5 % d'investissements durables, conformément au tableau ci-dessous. Les investissements alignés sur d'autres caractéristiques E/S (#1B) représenteront la différence entre la proportion réelle d'investissements alignés sur les caractéristiques environnementales ou sociales (#1) et la proportion réelle d'investissements durables (#1A).

La proportion prévue d'autres investissements environnementaux représente un minimum de 5 % (i) et peut évoluer à mesure que les proportions réelles d'investissements alignés sur la taxinomie et/ou d'investissements sociaux augmentent.



La catégorie **#1 Alignés sur les caractéristiques E/S** inclut les investissements du produit financier utilisés pour atteindre les caractéristiques environnementales ou sociales promues par le produit financier.

La catégorie **#2 Autres** inclut les investissements restants du produit financier qui ne sont ni alignés sur les caractéristiques environnementales ou sociales ni considérés comme des investissements durables.

La catégorie **#1 Alignés sur les caractéristiques E/S** comprend :

- la sous-catégorie **#1A Durables** couvre les investissements durables ayant des objectifs environnementaux ou sociaux.
- la sous-catégorie **#1B Autres caractéristiques E/S** couvrant les investissements alignés sur les caractéristiques environnementales ou sociales qui ne sont pas considérés comme des investissements durables.

● Comment l'utilisation de produits dérivés atteint-elle les caractéristiques environnementales ou sociales promues par le produit financier?

Les produits dérivés ne sont pas utilisés pour atteindre les caractéristiques environnementales et sociales promues par le Compartiment.

Les activités

habilitantes permettent directement à d'autres activités de contribuer de manière substantielle à la réalisation d'un objectif environnemental.

Les **activités transitoires** sont des activités pour lesquelles il n'existe pas encore de solutions de remplacement sobres en carbone et, entre autres, dont les niveaux d'émission de gaz à effet de serre correspondent aux meilleures performances réalisables.




Dans quelle mesure minimale les investissements durables ayant un objectif environnemental sont-ils alignés sur la taxinomie de l'UE?


Le Compartiment n'a pas de part minimale d'investissement ayant un objectif environnemental aligné sur la taxinomie de l'UE.

Les deux graphiques ci-dessous font apparaître en vert le pourcentage minimal d'investissements alignés sur la taxinomie de l'UE. Étant donné qu'il n'existe pas de méthodologie appropriée pour déterminer l'alignement des obligations souveraines* sur la taxinomie, le premier graphique montre l'alignement sur la taxinomie par rapport à tous les investissements du produit financier, y compris les obligations souveraines, tandis que le deuxième graphique représente l'alignement sur la taxinomie uniquement par rapport aux investissements du produit financier autres que les obligations souveraines.

1. Alignement sur la taxinomie des investissements y compris les obligations souveraines*



2. Alignement sur la taxinomie des investissements hors obligations souveraines*



* Aux fins de ces graphiques, les « obligations souveraines » comprennent toutes les expositions souveraines.

Quelle est la part minimale d'investissements dans des activités transitoires et habilitantes?

Les fonds n'ont pas de proportion minimale d'investissement dans des activités transitoires ou habilitantes.



Le symbole représente des investissements durables ayant un objectif environnemental qui **ne tiennent pas compte des critères** applicables aux activités économiques durables sur le plan environnemental au titre de la taxinomie de l'UE.



Quelle est la part minimale d'investissements durables ayant un objectif environnemental qui ne sont pas alignés sur la taxinomie de l'UE?

Le Compartiment s'engage à investir minimum de 5 % dans des investissements durables avec un objectif environnemental tel qu'indiqué dans la présente Annexe, sans engagement quant à leur alignement avec la taxinomie de l'UE.



Quelle est la part minimale d'investissements durables sur le plan social?

Le Compartiment n'a pas de part minimale dans des investissements socialement durables.



Quels investissements sont inclus dans la catégorie «#2 Autres», quelle est leur finalité et existe-t-il des garanties environnementales ou sociales minimales?

La section « #2 Autres » comprend les liquidités et les instruments aux fins de gestion des liquidités et du risque de portefeuille. Il peut également inclure des titres non notés ESG pour lesquels les données nécessaires à la mesure de la réalisation des caractéristiques environnementales ou sociales ne sont pas disponibles.



Les indices de référence sont des indices permettant de mesurer si les produits financiers atteignent les caractéristiques environnementales ou sociales qu'il promeut.

Un indice spécifique a-t-il été désigné comme indice de référence pour déterminer si ce produit financier est aligné sur les caractéristiques environnementales et/ou sociales qu'il promeut?

Oui, l'Indice a été désigné comme indice de référence pour déterminer si le Compartiment est aligné sur les caractéristiques environnementales et/ou sociales qu'il promeut.

● **Comment l'indice de référence est-il en permanence aligné sur chacune des caractéristiques environnementales ou sociales promues par le produit financier?**

Conformément à la réglementation applicable aux promoteurs de l'indice (y compris BMR), les promoteurs de l'indice doivent définir des contrôles/vérifications appropriés lors de la définition et/ou de l'exploitation des méthodologies d'indice des indices réglementés.

● **Comment l'alignement de la stratégie d'investissement sur la méthodologie de l'indice est-il garanti en permanence?**

L'objectif d'investissement du Compartiment est de refléter à la fois l'évolution à la hausse et à la baisse de l'Indice, tout en minimisant la différence entre le rendement du Compartiment et celui de l'Indice.

● **En quoi l'indice désigné diffère-t-il d'un indice de marché large pertinent?**

L'indice MSCI USA ESG Leaders Select 5% Issuer Capped est un indice d'actions basé sur l'indice MSCI USA (« Indice cadre »), représentatif des titres de moyenne à grande capitalisation du marché américain et émis par des sociétés assorties de notations exceptionnelles en matière environnementale, sociale et de gouvernance (ESG) dans chaque secteur de l'Indice cadre.

● **Où trouver la méthode utilisée pour le calcul de l'indice désigné?**

Plus d'informations sur l'Indice sont disponibles à l'adresse suivante: <https://www.msci.com/index-methodology>.



Où puis-je trouver en ligne davantage d'informations spécifiques au produit?

Plus d'informations sur le Compartiment sont disponibles à l'adresse suivante : www.amundiETF.com.

Avertissement

16/01/2023.

Informations précontractuelles publiées pour les produits financiers visés à l'Article 8, paragraphes 1, 2 et 2 bis, du règlement (UE) 2019/2088 et à l'Article 6, premier alinéa, du règlement (UE) 2020/852

Par **investissement durable**, on entend un investissement dans une activité économique qui contribue à un objectif environnemental ou social, pour autant qu'il ne cause de préjudice important à aucun de ces objectifs et que les sociétés bénéficiaires des investissements appliquent des pratiques de bonne gouvernance.

La **taxinomie de l'UE** est un système de classification institué par le règlement (UE) 2020/852, qui dresse une liste d'**activités économiques durables sur le plan environnemental**. Ce règlement n'établit pas de liste d'activités économiques durables sur le plan social. Les investissements durables ayant un objectif environnemental ne sont pas nécessairement alignés sur la taxinomie.



Les **indicateurs de durabilité** permettent de mesurer la manière dont les caractéristiques environnementales ou sociales promues par le produit.

Dénomination du produit :
AMUNDI INDEX MSCI EMERGING ESG BROAD CTB

Identifiant d'entité juridique :
213800T33RUUA8EO4L57

Caractéristiques environnementales et/ ou sociales

Ce produit financier a-t-il un objectif d'investissement durable ?

Oui

Non

Il réalisera un minimum d'investissements durables ayant un objectif environnemental : ___ %

dans des activités économiques qui sont considérées comme durables sur le plan environnemental au titre de la taxinomie de l'UE

dans des activités économiques qui ne sont pas considérées comme durables sur le plan environnemental au titre de la taxinomie de l'UE

Il réalisera un minimum d'investissements durables ayant un objectif social : ___ %

Il promeut des caractéristiques environnementales et sociales (E/S) et, bien qu'il n'ait pas pour objectif l'investissement durable, il contiendra une proportion minimale de 5 % d'investissements durables.

ayant un objectif environnemental dans des activités économiques qui sont considérées comme durables sur le plan environnemental au titre de la taxinomie de l'UE

ayant un objectif environnemental dans des activités économiques qui ne sont pas considérées comme durables sur le plan environnemental au titre de la taxinomie de l'UE

ayant un objectif social

Il promeut des caractéristiques E/S, mais ne réalisera pas d'investissements durables

Quelles caractéristiques environnementales et/ou sociales sont promues par ce produit financier ?

Le Compartiment promeut des caractéristiques environnementales et/ou sociales notamment en répliquant un Indice qui répond aux critères minimaux du règlement EU Climate Transition Benchmark (EU CTB), en vertu du Règlement (UE) 2019/2089 modifiant le Règlement (UE) 2016/1011. Les définitions des normes minimales pour la méthodologie des indices de référence « EU Climate Transition » conformes aux objectifs de l'Accord de Paris sont données par la législation. La méthodologie de l'Indice s'aligne sur certains critères tels que :

- Une réduction minimale de 30 % de l'intensité des gaz à effet de serre (GES) par rapport à l'indice cadre.
- Un taux minimum d'auto-décarbonisation de l'intensité des émissions de GES conformément à la trajectoire prévue dans le scénario le plus ambitieux de 1,5 °C du Groupe d'experts intergouvernemental sur l'évolution du climat (GIEC), ce qui équivaut à une réduction moyenne de l'intensité des GES d'au moins 7 % par an.

● **Quels sont les indicateurs de durabilité utilisés pour mesurer la réalisation de chacune des caractéristiques environnementales ou sociales promues par le produit financier?**

L'intensité pondérée moyenne des gaz à effet de serre (GES) (Weighted Average Carbon Intensity, « WACI ») est utilisée pour mesurer la réalisation de chacune des caractéristiques environnementales ou sociales promues par le produit financier.

Le WACI est la moyenne pondérée des émissions de gaz à effet de serre (GES) des composantes de l'Indice (exprimées en tCO₂) divisée par la valeur de l'entreprise, y compris les liquidités.

Les émissions de GES sont divisées en trois scopes.

- Scope 1 : regroupe les émissions causées par des sources détenues ou contrôlées par l'entreprise.
- Scope 2 : regroupe les émissions causées par la production d'électricité achetée par la société.
- Scope 3 : regroupe toutes les autres émissions indirectes produites dans la chaîne de valeur d'une entreprise.

Plus précisément, l'Indice MSCI Emerging Markets ESG Broad CTB Select (l'« Indice ») est constitué en appliquant une combinaison d'exclusions en fonction de certaines valeurs et un processus d'optimisation visant à produire une notation ESG supérieure à l'Indice cadre et à répondre aux exigences minimales de la réglementation de l'Indice de référence EU Climate Transition Benchmark (EU CTB) tout en ciblant un profil de risque similaire à celui de l'Indice cadre.

Tout d'abord, les titres de sociétés impliquées dans des activités commerciales visées par MSCI ESG Research, y compris les armes nucléaires, le tabac, les armes controversées, les sables bitumineux, le charbon thermique et/ou le pétrole et le gaz non conventionnels, y compris les forages dans l'Arctique, sont exclus, ainsi que les sociétés notées « Red Flag » MSCI ESG zones controversées et « Environmental Orange Flag ».

Deuxièmement, MSCI applique au reste de l'univers d'investissement un processus d'optimisation visant à maximiser le score moyen MSCI ESG tout en respectant les contraintes suivantes :

1. Conformité avec les exigences minimales de la réglementation de l'UE sur la réduction de l'empreinte carbone
 - réduction de l'empreinte carbone de 30 % par rapport à l'Indice cadre
 - réduction annuelle de 7 % de l'empreinte carbone
2. Allocation minimale au « secteur à fort impact sur le climat » aussi élevée que dans l'Indice cadre
3. Objectif de niveau d'erreur de suivi ex ante de 1 %

Si les trois contraintes ne sont pas compatibles, MSCI assouplira les contraintes et augmentera notamment le niveau d'erreur de suivi ex ante par incréments de 0,1 %.

● **Quels sont les objectifs des investissements durables que le produit financier entend partiellement réaliser et comment l'investissement durable contribue-t-il à ces objectifs?**

Les objectifs des investissements durables sont d'investir dans des sociétés qui cherchent à répondre à deux critères :

- 1) suivre les meilleures pratiques environnementales et sociales ; et
- 2) éviter de fabriquer des produits ou de fournir des services qui nuisent à l'environnement et à la société.

Pour que la société bénéficiaire des investissements puisse contribuer à l'objectif ci-dessus, elle doit afficher la « meilleure performance » au sein de son secteur d'activité sur au moins un de ses facteurs environnementaux ou sociaux importants.

La définition de « meilleure performance » repose sur la méthodologie ESG exclusive d'Amundi, qui vise à mesurer la performance ESG d'une société bénéficiaire d'investissements. Pour être considérée comme affichant la « meilleure performance », une société bénéficiaire d'investissements doit obtenir les trois meilleures notes (A, B ou C, sur une échelle de notation allant de A à G) au sein de son secteur, sur au moins un facteur environnemental ou social important. Les facteurs environnementaux et sociaux importants sont identifiés au niveau sectoriel. L'identification des facteurs importants s'appuie sur le cadre d'analyse ESG d'Amundi, qui combine des données extra-financières et une analyse qualitative des thèmes sectoriels et de durabilité associés. Les facteurs identifiés comme importants contribuent pour plus de 10 % au score ESG global. Pour le secteur de l'énergie, par exemple, les facteurs importants sont les suivants : émissions et énergie, biodiversité et pollution, santé et sécurité, populations locales et droits de l'homme. Pour une présentation plus complète des secteurs et des facteurs, consultez la déclaration sur la réglementation ESG d'Amundi, disponible sur le site www.amundi.lu

Pour contribuer aux objectifs ci-dessus, la société bénéficiaire des investissements ne doit pas être exposée de manière significative à certaines activités (p. ex. le tabac, les armes, les jeux d'argent, le charbon, l'aviation, la production de viande, la fabrication d'engrais et de pesticides, la production de plastique à usage unique) non compatibles avec ces critères.

La nature durable d'un investissement est évaluée au niveau de la société bénéficiaire des investissements.

En appliquant la définition de l'investissement durable d'Amundi, qui est décrite ci-dessus, aux composantes de l'Indice de ce produit ETF géré passivement, Amundi a déterminé que ce Produit présente la proportion minimale d'investissements durables indiquée à la page 1 ci-dessus. Toutefois, veuillez noter que la définition de l'investissement durable d'Amundi n'est pas intégrée au niveau de la méthodologie de l'Indice.

Les principales incidences négatives correspondent aux incidences négatives les plus significatives des décisions d'investissement sur les facteurs de durabilité liés aux questions environnementales, sociales et de personnel, au respect des droits de l'homme et à la lutte contre la corruption et les actes de corruption.

● ***Dans quelle mesure les investissements durables que le produit financier entend partiellement réaliser ne causent-ils pas de préjudice important à un objectif d'investissement durable sur le plan environnemental ou social?***

Pour garantir que les investissements durables ne nuisent pas de manière significative (« DNSH »), Amundi utilise deux filtres :

Le premier filtre de test DNSH s'appuie sur le suivi des indicateurs obligatoires relatifs aux principales incidences négatives, répertoriés dans l'Annexe 1, Tableau 1 du RTS, lorsque des données fiables sont disponibles (par exemple, l'intensité des GES des sociétés bénéficiaires des investissements) par le biais d'une combinaison d'indicateurs (par ex. l'intensité des émissions de carbone) et de seuils ou de règles spécifiques (par exemple, l'intensité carbone de la société émettrice n'appartient pas au dernier décile du secteur).

Amundi prend déjà en considération les principales incidences négatives au sein de sa politique d'exclusion, comme partie intégrante de sa politique d'investissement responsable. Ces exclusions, qui s'appliquent en plus des tests détaillés ci-dessus, couvrent les sujets suivants : armes controversées, violations des principes du Pacte mondial des Nations Unies, charbon et tabac.

Au-delà des facteurs spécifiques de durabilité couverts dans le premier filtre, Amundi a défini un deuxième filtre, qui ne tient pas compte des principales incidences négatives ci-dessus, afin de vérifier que la société n'affiche pas de mauvaises performances d'un point de vue environnemental ou social global par rapport à d'autres sociétés de son secteur, ce qui correspond à un score environnemental ou social supérieur ou égal à E en utilisant la notation ESG d'Amundi.

Comment les indicateurs concernant les incidences négatives sur les facteurs de durabilité ont-ils été pris en considération ?

Les indicateurs d'incidence négative ont été pris en compte comme indiqué dans le premier filtre DNSH (do not significant harm, ne pas causer de préjudice important) ci-dessus :

Le premier filtre DNSH s'appuie sur le suivi des indicateurs obligatoires relatifs aux principales incidences négatives, répertoriés dans l'Annexe 1, Tableau 1 du RTS, où des données fiables sont disponibles via la combinaison des indicateurs suivants et des seuils ou règles spécifiques :

Ont une intensité de CO2 qui n'appartient pas au dernier décile par rapport aux autres sociétés de son secteur (s'applique uniquement aux secteurs à forte intensité), et

Présentent une diversité au sein du Conseil d'administration qui n'appartient pas au dernier décile par rapport aux autres sociétés de son secteur, et

Ne sont impliquées dans aucune controverse relative aux conditions de travail et aux droits de l'homme.

Ne sont impliquées dans aucune controverse relative à la biodiversité et à la pollution

Amundi prend déjà en considération les principales incidences négatives au sein de sa politique d'exclusion, comme partie intégrante de sa politique d'investissement responsable. Ces exclusions, qui s'appliquent en plus des tests détaillés ci-dessus, couvrent les sujets suivants : armes controversées, violations des principes du Pacte mondial des Nations Unies, charbon et tabac.

Dans quelle mesure les investissements durables sont-ils conformes aux principes directeurs de l'OCDE à l'intention des entreprises multinationales et aux principes directeurs des Nations unies relatifs aux entreprises et aux droits de l'homme? Description détaillée:

Les principes directeurs de l'OCDE à l'intention des entreprises multinationales et les principes directeurs des Nations unies relatifs aux entreprises et aux droits de l'homme sont intégrés à notre méthodologie de notation ESG. Notre outil exclusif de notation ESG évalue les émetteurs à l'aide des informations communiquées par nos fournisseurs de données. Par exemple, le modèle a un critère dédié appelé « Implication au sein de la communauté et aux droits de l'homme » qui s'applique à tous les secteurs en plus d'autres critères liés aux droits de l'homme, y compris les chaînes d'approvisionnement socialement responsables, les conditions de travail et les relations de travail. En outre, nous effectuons, au minimum tous les trimestres, un suivi des controverses, sur les sociétés identifiées comme étant en violation sur la question des droits de l'homme. En cas de controverses, les analystes évalueront la situation, appliqueront un score à la controverse (à l'aide de notre méthodologie de notation exclusive) et détermineront la meilleure marche à suivre. Les scores de controverse sont mis à jour tous les trimestres pour contrôler la tendance et les efforts de correction.

La taxinomie de l'UE établit un principe consistant à « ne pas causer de préjudice important » en vertu duquel les investissements alignés sur la taxinomie ne devraient pas causer de préjudice important aux objectifs de la taxinomie de l'UE et qui s'accompagne de critères spécifiques de l'UE.

Le principe consistant à « ne pas causer de préjudice important » s'applique uniquement aux investissements sous-jacents au produit financier qui prennent en compte les critères de l'Union européenne en matière d'activités économiques durables sur le plan environnemental. Les investissements sous-jacents à la portion restante de ce produit financier ne prennent pas en compte les critères de l'Union européenne en matière d'activités économiques durables sur le plan environnemental.

Tout autre investissement durable ne doit pas non plus causer de préjudice important aux objectifs environnementaux ou sociaux.



Ce produit financier prend-il en considération les principales incidences négatives sur les facteurs de durabilité?

Oui, le Compartiment prend en considération les principales incidences négatives répertoriées dans l'Annexe 1, Tableau 1 du RTS, applique la stratégie du Compartiment et s'appuie sur une combinaison de politiques d'exclusion (normatives et sectorielles), d'approches d'engagement et de vote.

- Exclusion : Amundi a défini des règles d'exclusion normatives, basées sur l'activité et le secteur couvrant certains des principaux indicateurs défavorables de durabilité énumérés dans le Règlement « Disclosure ».

- Engagement : L'engagement est un processus continu et axé sur un objectif visant à influencer les activités ou le comportement des sociétés bénéficiaires des investissements. L'objectif des activités d'engagement peut être divisé en deux catégories : intervenir auprès d'un émetteur pour améliorer sa façon d'intégrer la dimension environnementale et sociale, et intervenir auprès d'un émetteur pour améliorer son impact sur les questions environnementales, sociales et liées aux droits de l'homme ou sur d'autres questions de durabilité qui sont importantes pour la société et l'économie mondiale.

- Vote : La politique de vote d'Amundi répond à une analyse globale de toutes les questions à long terme susceptibles d'influencer la création de valeur, y compris les questions ESG importantes. Pour plus d'informations, consultez la politique de vote d'Amundi.

- Suivi des controverses : Amundi a mis au point un système de suivi des controverses qui s'appuie sur trois fournisseurs de données externes pour assurer systématiquement le suivi des controverses et leur niveau de gravité. Cette approche quantitative est ensuite enrichie d'une évaluation approfondie de chaque controverse grave, menée par les analystes ESG, et par l'examen périodique de son évolution. Cette approche s'applique à tous les fonds d'Amundi.

Pour toute indication sur l'utilisation des principales incidences négatives, consultez la déclaration sur la réglementation ESG d'Amundi, disponible sur le site www.amundi.lu

Non



Quelle stratégie d'investissement ce produit financier suit-il?

Le Compartiment réplique la performance de l'Indice MSCI Emerging Markets ESG Broad CTB Select (« l'Indice ») et minimise l'écart de suivi entre la valeur liquidative du compartiment et la performance de l'Indice.

L'Indice MSCI Emerging Markets ESG Broad CTB Select est un indice d'actions basé sur l'Indice MSCI Emerging Markets, représentatif des titres de moyenne à grande capitalisation de 27 pays émergents (en novembre 2021) (l'« Indice cadre »). L'Indice exclut les sociétés dont les produits ont un impact social ou environnemental négatif, et surpondère les sociétés ayant des scores ESG élevés.

En outre, l'Indice vise à représenter la performance d'une stratégie qui répondre les titres en fonction des opportunités et des risques liés à la transition climatique afin de répondre aux exigences minimales de la dénomination de l'indice de référence « EU Climate Transition Benchmark » (EU CTB).

● **Quels sont les éléments contraignants de la stratégie d'investissement utilisés pour sélectionner les investissements afin d'atteindre chacune des caractéristiques environnementales ou sociales promues par ce produit financier?**

La **Stratégie d'investissement** guide les décisions d'investissement selon des facteurs tels que les objectifs d'investissement et la tolérance au risque.

Les pratiques de **bonne gouvernance** concernent des structures de gestion saines, les relations avec

Il s'agit d'un ETF géré passivement. Sa stratégie d'investissement consiste à répliquer l'Indice tout en minimisant l'écart de suivi associé.

L'Indice MSCI Emerging Markets ESG Broad CTB Select (l'« Indice ») est élaboré en appliquant une combinaison d'exclusions basées sur des valeurs et un processus d'optimisation pour augmenter le score ESG par rapport à l'Indice cadre et pour satisfaire aux critères minimaux du règlement EU Climate Transition Benchmark (EU CTB) tout en ciblant un profil de risque similaire à celui de l'Indice cadre.

Tout d'abord, les titres de sociétés impliquées dans des activités commerciales visées par MSCI ESG Research, y compris les armes nucléaires, le tabac, les armes controversées, les sables bitumineux, le charbon thermique et/ou le pétrole et le gaz non conventionnels, y compris les forages dans l'Arctique, sont exclus, ainsi que les sociétés notées « Red Flag » MSCI ESG zones controversées et « Environmental Orange Flag ».

Deuxièmement, MSCI applique au reste de l'univers d'investissement un processus d'optimisation visant à maximiser le score moyen MSCI ESG tout en respectant les contraintes suivantes :

1. Conformité avec les exigences minimales de la réglementation de l'UE sur la réduction de l'empreinte carbone
 - réduction de l'empreinte carbone de 30 % par rapport à l'Indice cadre
 - réduction annuelle de 7 % de l'empreinte carbone
2. Allocation minimale au « secteur à fort impact sur le climat » aussi élevée que dans l'Indice cadre
3. Objectif de niveau d'erreur de suivi ex ante de 1 %

Si les trois contraintes ne sont pas compatibles, MSCI assouplira les contraintes et augmentera notamment le niveau d'erreur de suivi ex ante par incréments de 0,1 %.

La stratégie Produit s'appuie également sur des politiques d'exclusion systématiques (normatives et sectorielles) telles que décrites plus en détail dans la politique d'investissement responsable d'Amundi.

● ***Quel est le taux minimal d'engagement pour réduire la portée des investissements envisagés avant l'application de cette stratégie d'investissement?***

Il n'y a aucun taux minimal d'engagement pour réduire la portée des investissements envisagés avant l'application de cette stratégie d'investissement.

● ***Quelle est la politique suivie pour évaluer les pratiques de bonne gouvernance des sociétés bénéficiaires des investissements?***

Nous nous appuyons sur la méthodologie de notation ESG d'Amundi. La notation ESG d'Amundi repose sur un cadre d'analyse ESG exclusif, qui tient compte de 38 critères généraux et sectoriels, y compris des critères de gouvernance. Concernant la dimension de la gouvernance, nous évaluons la capacité d'un émetteur à garantir un cadre de gouvernance d'entreprise efficace qui garantit qu'il atteindra ses objectifs à long terme (par exemple, garantir la valeur de l'émetteur sur le long terme). Les sous-critères de gouvernance pris en compte sont : la structure du conseil d'administration, l'audit et le contrôle, la rémunération, les droits des actionnaires, l'éthique, les pratiques fiscales et la stratégie ESG

L'échelle de notation ESG d'Amundi comporte sept catégories, allant de A à G, A étant la meilleure note et G la moins bonne. Les sociétés notées G sont exclues de notre univers d'investissement.



L'allocation des actifs décrit la part des investissements dans des actifs spécifiques.

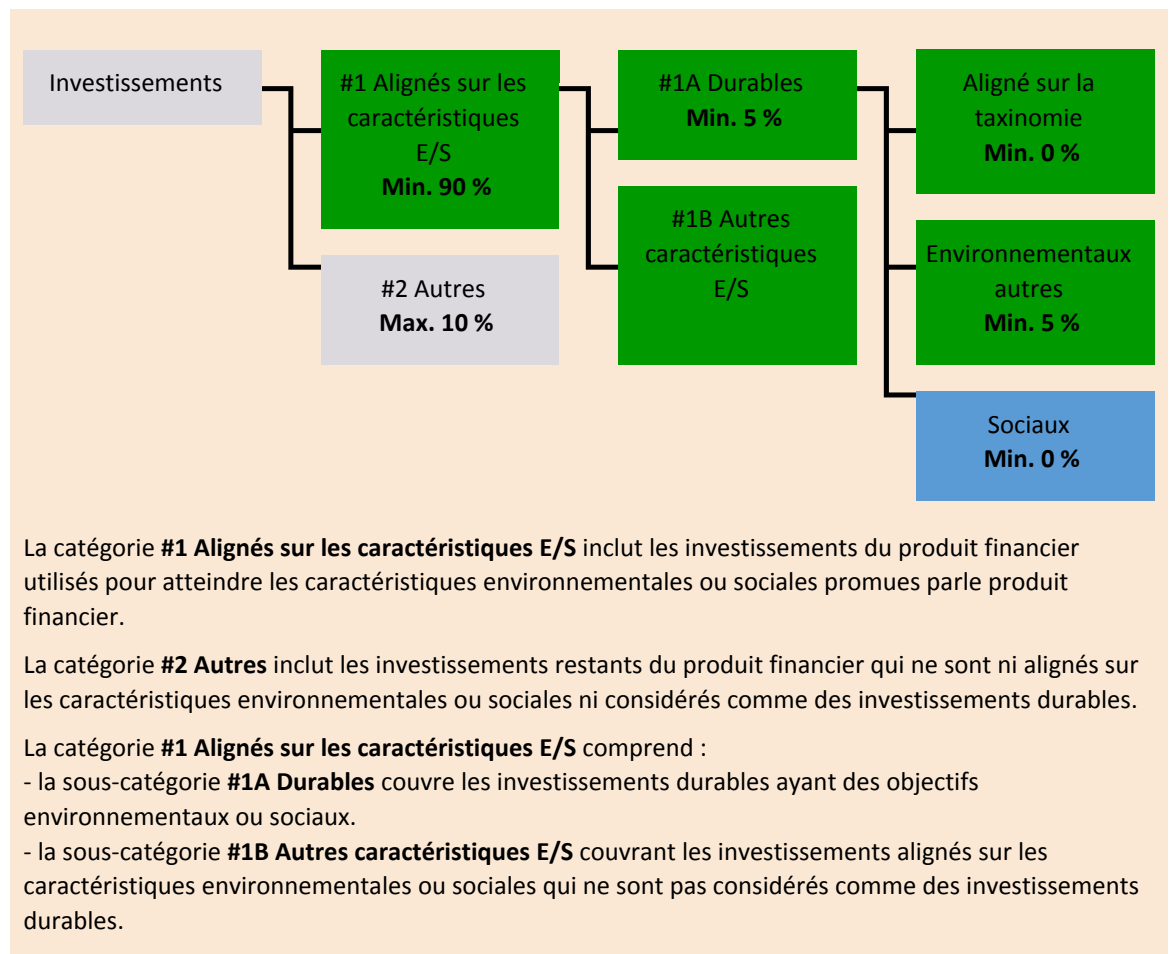
Les activités alignées sur la taxinomie sont exprimées en pourcentage :

- du **chiffre d'affaires** pour refléter la part des revenus provenant des activités vertes des sociétés bénéficiaires des investissements ;
- des **dépenses d'investissement** (CapEx) pour montrer les investissements verts réalisés par les sociétés bénéficiaires des investissements, pour une transition vers une économie verte par exemple ;
- des **dépenses d'exploitation** (OpEx) pour refléter les activités opérationnelles vertes des sociétés bénéficiaires des investissements.

Quelle est l'allocation des actifs prévue pour ce produit financier?

Au moins 90 % des titres et instruments du Compartiment répondront aux caractéristiques environnementales ou sociales promues conformément aux éléments contraignants de la méthodologie de l'Indice. En outre, le Compartiment s'engage à disposer d'un minimum de 5 % d'investissements durables, conformément au tableau ci-dessous. Les investissements alignés sur d'autres caractéristiques E/S (#1B) représenteront la différence entre la proportion réelle d'investissements alignés sur les caractéristiques environnementales ou sociales (#1) et la proportion réelle d'investissements durables (#1A).

La proportion prévue d'autres investissements environnementaux représente un minimum de 5 % (i) et peut évoluer à mesure que les proportions réelles d'investissements alignés sur la taxinomie et/ou d'investissements sociaux augmentent.



● Comment l'utilisation de produits dérivés atteint-elle les caractéristiques environnementales ou sociales promues par le produit financier?

Les produits dérivés ne sont pas utilisés pour atteindre les caractéristiques environnementales et sociales promues par le Compartiment.

Les activités

habilitantes permettent directement à d'autres activités de contribuer de manière substantielle à la réalisation d'un objectif environnemental.

Les **activités transitoires** sont des activités pour lesquelles il n'existe pas encore de solutions de remplacement sobres en carbone et, entre autres, dont les niveaux d'émission de gaz à effet de serre correspondent aux meilleures performances réalisables.




Dans quelle mesure minimale les investissements durables ayant un objectif environnemental sont-ils alignés sur la taxinomie de l'UE?


Le Compartiment n'a pas de part minimale d'investissement ayant un objectif environnemental aligné sur la taxinomie de l'UE.

Les deux graphiques ci-dessous font apparaître en vert le pourcentage minimal d'investissements alignés sur la taxinomie de l'UE. Étant donné qu'il n'existe pas de méthodologie appropriée pour déterminer l'alignement des obligations souveraines* sur la taxinomie, le premier graphique montre l'alignement sur la taxinomie par rapport à tous les investissements du produit financier, y compris les obligations souveraines, tandis que le deuxième graphique représente l'alignement sur la taxinomie uniquement par rapport aux investissements du produit financier autres que les obligations souveraines.

1. Alignement sur la taxinomie des investissements y compris les obligations souveraines*



2. Alignement sur la taxinomie des investissements hors obligations souveraines*



* Aux fins de ces graphiques, les « obligations souveraines » comprennent toutes les expositions souveraines.

Quelle est la part minimale d'investissements dans des activités transitoires et habilitantes?

Les fonds n'ont pas de proportion minimale d'investissement dans des activités transitoires ou habilitantes.



Le symbole représente des investissements durables ayant un objectif environnemental qui **ne tiennent pas compte des critères** applicables aux activités économiques durables sur le plan environnemental au titre de la taxinomie de l'UE.



Quelle est la part minimale d'investissements durables ayant un objectif environnemental qui ne sont pas alignés sur la taxinomie de l'UE?

Le Compartiment s'engage à investir minimum de 5 % dans des investissements durables avec un objectif environnemental tel qu'indiqué dans la présente Annexe, sans engagement quant à leur alignement avec la taxinomie de l'UE.



Quelle est la part minimale d'investissements durables sur le plan social?

Le Compartiment n'a pas de part minimale dans des investissements socialement durables.



Quels investissements sont inclus dans la catégorie «#2 Autres», quelle est leur finalité et existe-t-il des garanties environnementales ou sociales minimales?

La section « #2 Autres » comprend les liquidités et les instruments aux fins de gestion des liquidités et du risque de portefeuille. Il peut également inclure des titres non notés ESG pour lesquels les données nécessaires à la mesure de la réalisation des caractéristiques environnementales ou sociales ne sont pas disponibles.



Les indices de référence sont des indices permettant de mesurer si les produits financiers atteignent les caractéristiques environnementales ou sociales qu'il promeut.

Un indice spécifique a-t-il été désigné comme indice de référence pour déterminer si ce produit financier est aligné sur les caractéristiques environnementales et/ou sociales qu'il promeut?

Oui, l'Indice a été désigné comme indice de référence pour déterminer si le Compartiment est aligné sur les caractéristiques environnementales et/ou sociales qu'il promeut.

● **Comment l'indice de référence est-il en permanence aligné sur chacune des caractéristiques environnementales ou sociales promues par le produit financier?**

Conformément à la réglementation applicable aux promoteurs de l'indice (y compris BMR), les promoteurs de l'indice doivent définir des contrôles/vérifications appropriés lors de la définition et/ou de l'exploitation des méthodologies d'indice des indices réglementés.

● **Comment l'alignement de la stratégie d'investissement sur la méthodologie de l'indice est-il garanti en permanence?**

L'objectif d'investissement du Compartiment est de refléter à la fois l'évolution à la hausse et à la baisse de l'Indice, tout en minimisant la différence entre le rendement du Compartiment et celui de l'Indice.

● **En quoi l'indice désigné diffère-t-il d'un indice de marché large pertinent?**

L'Indice MSCI Emerging Markets ESG Broad CTB Select est un indice d'actions basé sur l'Indice MSCI Emerging Markets, représentatif des titres de moyenne à grande capitalisation de 27 pays émergents (en novembre 2021) (l'« Indice cadre »). L'Indice exclut les sociétés dont les produits ont un impact social ou environnemental négatif, et surpondère les sociétés ayant des scores ESG élevés.

En outre, l'Indice vise à représenter la performance d'une stratégie qui repondère les titres en fonction des opportunités et des risques liés à la transition climatique afin de répondre aux exigences minimales de la dénomination de l'indice de référence « EU Climate Transition Benchmark » (EU CTB).

● **Où trouver la méthode utilisée pour le calcul de l'indice désigné?**

Plus d'informations sur l'Indice sont disponibles à l'adresse suivante : <https://www.msci.com/index-methodology>.



Où puis-je trouver en ligne davantage d'informations spécifiques au produit?

Plus d'informations sur le Compartiment sont disponibles à l'adresse suivante : www.amundiETF.com.

Avertissement

16/01/2023.

Informations précontractuelles publiées pour les produits financiers visés à l'Article 8, paragraphes 1, 2 et 2 bis, du règlement (UE) 2019/2088 et à l'Article 6, premier alinéa, du règlement (UE) 2020/852

Par **investissement durable**, on entend un investissement dans une activité économique qui contribue à un objectif environnemental ou social, pour autant qu'il ne cause de préjudice important à aucun de ces objectifs et que les sociétés bénéficiaires des investissements appliquent des pratiques de bonne gouvernance.

La **taxinomie de l'UE** est un système de classification institué par le règlement (UE) 2020/852, qui dresse une liste d'**activités économiques durables sur le plan environnemental**. Ce règlement n'établit pas de liste d'activités économiques durables sur le plan social. Les investissements durables ayant un objectif environnemental ne sont pas nécessairement alignés sur la taxinomie.



Les **indicateurs de durabilité** permettent de mesurer la manière dont les caractéristiques environnementales ou sociales promues par le produit.

Dénomination du produit :
AMUNDI INDEX MSCI WORLD SRI PAB

Identifiant d'entité juridique :
54930067TT873B9E5C67

Caractéristiques environnementales et/ ou sociales

Ce produit financier a-t-il un objectif d'investissement durable ?

Oui

Non

Il réalisera un minimum d'investissements durables ayant un objectif environnemental : ___ %

dans des activités économiques qui sont considérées comme durables sur le plan environnemental au titre de la taxinomie de l'UE

dans des activités économiques qui ne sont pas considérées comme durables sur le plan environnemental au titre de la taxinomie de l'UE

Il réalisera un minimum d'investissements durables ayant un objectif social : ___ %

Il promeut des caractéristiques environnementales et sociales (E/S) et, bien qu'il n'ait pas pour objectif l'investissement durable, il contiendra une proportion minimale de 10 % d'investissements durables.

ayant un objectif environnemental dans des activités économiques qui sont considérées comme durables sur le plan environnemental au titre de la taxinomie de l'UE

ayant un objectif environnemental dans des activités économiques qui ne sont pas considérées comme durables sur le plan environnemental au titre de la taxinomie de l'UE

ayant un objectif social

Il promeut des caractéristiques E/S, mais ne réalisera pas d'investissements durables

Quelles caractéristiques environnementales et/ou sociales sont promues par ce produit financier ?

Le Compartiment promeut des caractéristiques environnementales et/ou sociales notamment en répliquant un Indice qui répond aux normes minimales de la réglementation de l'Union européenne sur les indices de référence « Accord de Paris » (EU PAB), en vertu du Règlement (UE) 2019/2089 modifiant le Règlement (UE) 2016/1011. Les définitions des normes minimales pour la méthodologie des indices de référence « Accord de Paris » conformes aux objectifs de l'Accord de Paris sont données par la législation. La méthodologie de l'Indice s'aligne sur certains critères tels que :

- Une réduction minimale de 50 % de l'intensité des gaz à effet de serre (GES) par rapport à l'indice cadre.
- Un taux minimum d'auto-décarbonisation de l'intensité des émissions de GES conformément à la trajectoire prévue dans le scénario le plus ambitieux de 1,5 °C du Groupe d'experts intergouvernemental sur l'évolution du climat (GIEC), ce qui équivaut à une réduction moyenne de l'intensité des GES d'au moins 7 % par an.

● **Quels sont les indicateurs de durabilité utilisés pour mesurer la réalisation de chacune des caractéristiques environnementales ou sociales promues par le produit financier?**

L'intensité pondérée moyenne des gaz à effet de serre (GES) (Weighted Average Carbon Intensity, « WACI ») est utilisée pour mesurer la réalisation de chacune des caractéristiques environnementales ou sociales promues par le produit financier.

Le WACI est la moyenne pondérée des émissions de gaz à effet de serre (GES) des composantes de l'Indice (exprimées en tCO₂) divisée par la valeur de l'entreprise, y compris les liquidités.

Les émissions de GES sont divisées en trois scopes.

- Scope 1 : regroupe les émissions provenant de sources détenues ou contrôlées par la société.
- Scope 2 : regroupe les émissions causées par la production d'électricité achetée par la société.
- Scope 3 : regroupe toutes les autres émissions indirectes produites dans la chaîne de valeur d'une société.

Plus précisément, l'Indice MSCI World SRI Filtered PAB (l'« Indice ») est constitué en appliquant une combinaison d'exclusions fondées sur les valeurs et un processus de sélection des meilleures sociétés de l'Indice cadre et pour répondre aux exigences minimales de la réglementation de l'Union européenne sur les indices de référence « Accord de Paris » (EU PAB).

Tout d'abord, les titres de sociétés impliquées dans des activités commerciales telles que définies par MSCI ESG Research, notamment l'énergie nucléaire, le tabac, l'alcool, les jeux de hasard, les armes controversées, les armes conventionnelles, les armes civiles, le pétrole et gaz, le charbon thermique, les réserves de combustibles fossiles, les organismes génétiquement modifiés (OGM) et les divertissements pour adultes sont exclus.

Les sociétés restantes sont notées en fonction de leur capacité à gérer leurs risques et opportunités ESG, et reçoivent une notation qui détermine leur admissibilité à l'inclusion dans l'Indice :

- Les sociétés qui ne sont pas des composantes existantes des Indices MSCI SRI Filtered PAB doivent avoir une Notation MSCI ESG égale ou supérieure à A et une notation MSCI ESG Controversies égale ou supérieure à 4 pour être admissibles.
- Les composantes existantes de l'Indice doivent avoir une Notation MSCI ESG égale ou supérieure à BB et une Notation MSCI ESG Controversies égale ou supérieure à 1 pour rester admissibles.

Un processus de sélection supérieur est ensuite appliqué aux titres admissibles restants dans l'univers sélectionné. L'Indice cible des pondérations sectorielles cohérentes avec celles de l'Indice cadre. La méthodologie vise à inclure les titres des sociétés avec les notations ESG les plus élevées et qui représentent 25 % de la capitalisation boursière dans chaque secteur de la classification Global Industry Classification Standard (GICS) de l'Indice cadre.

Les titres sont classés selon les critères suivants (dans l'ordre) :

- la notation MSCI ESG,
- tendance ESG (tendance ESG positive préférée à une tendance ESG neutre, et tendance ESG neutre préférée à une tendance ESG négative)
- la composition actuelle de l'indice (les composantes existantes sont préférées à celles qui ne le sont pas),
- les scores ESG ajustés à l'industrie, et la capitalisation boursière flottante en baisse.

les titres de sociétés ayant fait l'objet de controverses très graves concernant les questions environnementales selon MSCI sont exclus.

MSCI applique sur le reste de l'univers d'investissement un processus d'optimisation visant à se conformer notamment aux contraintes suivantes :

- respect des exigences minimales de la réglementation de l'Union européenne sur les indices de référence « Accord de Paris » (EU PAB) sur la réduction de l'empreinte carbone de 50 % par rapport à la réduction annuelle de 7 % de l'empreinte carbone de l'Indice cadre
- allocation minimale au « secteur à fort impact sur le climat » aussi élevée que dans l'Indice cadre

● **Quels sont les objectifs des investissements durables que le produit financier entend partiellement réaliser et comment l'investissement durable contribue-t-il à ces objectifs?**

Les objectifs des investissements durables sont d'investir dans des sociétés qui cherchent à répondre à deux critères :

- 1) suivre les meilleures pratiques environnementales et sociales ; et
- 2) éviter de fabriquer des produits ou de fournir des services qui nuisent à l'environnement et à la société.

Pour que la société bénéficiaire des investissements puisse contribuer à l'objectif ci-dessus, elle doit afficher la « meilleure performance » au sein de son secteur d'activité sur au moins un de ses facteurs environnementaux ou sociaux importants.

La définition de « meilleure performance » repose sur la méthodologie ESG exclusive d'Amundi, qui vise à mesurer la performance ESG d'une société bénéficiaire d'investissements. Pour être considérée comme affichant la « meilleure performance », une société bénéficiaire d'investissements doit obtenir les trois meilleures notes (A, B ou C, sur une échelle de notation allant de A à G) au sein de son secteur, sur au moins un facteur environnemental ou social important. Les facteurs environnementaux et sociaux importants sont identifiés au niveau sectoriel. L'identification des facteurs importants s'appuie sur le cadre d'analyse ESG d'Amundi, qui combine des données extra-financières et une analyse qualitative des thèmes sectoriels et de durabilité associés. Les facteurs identifiés comme importants contribuent pour plus de 10 % au score ESG global. Pour le secteur de l'énergie, par exemple, les facteurs importants sont les suivants : émissions et énergie, biodiversité et pollution, santé et sécurité, populations locales et droits de l'homme. Pour une présentation plus complète des secteurs et des facteurs, consultez la déclaration sur la réglementation ESG d'Amundi, disponible sur le site www.amundi.lu

Pour contribuer aux objectifs ci-dessus, la société bénéficiaire des investissements ne doit pas être exposée de manière significative à certaines activités (p. ex. le tabac, les armes, les jeux d'argent, le charbon, l'aviation, la production de viande, la fabrication d'engrais et de pesticides, la production de plastique à usage unique) non compatibles avec ces critères.

La nature durable d'un investissement est évaluée au niveau de la société bénéficiaire des investissements.

En appliquant la définition de l'investissement durable d'Amundi, qui est décrite ci-dessus, aux composantes de l'Indice de ce produit ETF géré passivement, Amundi a déterminé que ce Produit présente la proportion minimale d'investissements durables indiquée à la page 1 ci-dessus. Toutefois, veuillez noter que la définition de l'investissement durable d'Amundi n'est pas intégrée au niveau de la méthodologie de l'Indice.

● **Dans quelle mesure les investissements durables que le produit financier entend partiellement réaliser ne causent-ils pas de préjudice important à un objectif d'investissement durable sur le plan environnemental ou social?**

Pour garantir que les investissements durables ne nuisent pas de manière significative (« DNSH »), Amundi utilise deux filtres :

Le premier filtre de test DNSH s'appuie sur le suivi des indicateurs obligatoires relatifs aux principales incidences négatives, répertoriés dans l'Annexe 1, Tableau 1 du RTS, lorsque des données fiables sont disponibles (par exemple, l'intensité des GES des sociétés bénéficiaires des investissements) par le biais d'une combinaison d'indicateurs (par ex. l'intensité des émissions de carbone) et de seuils ou de règles spécifiques (par exemple, l'intensité carbone de la société émettrice n'appartient pas au dernier décile du secteur).

Amundi prend déjà en considération les principales incidences négatives au sein de sa politique

Les principales incidences négatives correspondent aux incidences négatives les plus significatives des décisions d'investissement sur les facteurs de durabilité liés aux questions environnementales, sociales et de personnel, au respect des droits de l'homme et à la lutte

d'exclusion, comme partie intégrante de sa politique d'investissement responsable. Ces exclusions, qui s'appliquent en plus des tests détaillés ci-dessus, couvrent les sujets suivants : armes controversées, violations des principes du Pacte mondial des Nations Unies, charbon et tabac.

Au-delà des facteurs spécifiques de durabilité couverts dans le premier filtre, Amundi a défini un deuxième filtre, qui ne tient pas compte des principales incidences négatives ci-dessus, afin de vérifier que la société n'affiche pas de mauvaises performances d'un point de vue environnemental ou social global par rapport à d'autres sociétés de son secteur, ce qui correspond à un score environnemental ou social supérieur ou égal à E en utilisant la notation ESG d'Amundi.

Comment les indicateurs concernant les incidences négatives sur les facteurs de durabilité ont-ils été pris en considération ?

Les indicateurs d'incidence négative ont été pris en compte comme indiqué dans le premier filtre DNSH (do not significant harm, ne pas causer de préjudice important) ci-dessus :

Le premier filtre DNSH s'appuie sur le suivi des indicateurs obligatoires relatifs aux principales incidences négatives, répertoriés dans l'Annexe 1, Tableau 1 du RTS, où des données fiables sont disponibles via la combinaison des indicateurs suivants et des seuils ou règles spécifiques :

Ont une intensité de CO2 qui n'appartient pas au dernier décile par rapport aux autres sociétés de son secteur (s'applique uniquement aux secteurs à forte intensité), et

Présentent une diversité au sein du Conseil d'administration qui n'appartient pas au dernier décile par rapport aux autres sociétés de son secteur, et

Ne sont impliquées dans aucune controverse relative aux conditions de travail et aux droits de l'homme.

Ne sont impliquées dans aucune controverse relative à la biodiversité et à la pollution

Amundi prend déjà en considération les principales incidences négatives au sein de sa politique d'exclusion, comme partie intégrante de sa politique d'investissement responsable. Ces exclusions, qui s'appliquent en plus des tests détaillés ci-dessus, couvrent les sujets suivants : armes controversées, violations des principes du Pacte mondial des Nations Unies, charbon et tabac.

Dans quelle mesure les investissements durables sont-ils conformes aux principes directeurs de l'OCDE à l'intention des entreprises multinationales et aux principes directeurs des Nations unies relatifs aux entreprises et aux droits de l'homme? Description détaillée:

Les principes directeurs de l'OCDE à l'intention des entreprises multinationales et les principes directeurs des Nations unies relatifs aux entreprises et aux droits de l'homme sont intégrés à notre méthodologie de notation ESG. Notre outil exclusif de notation ESG évalue les émetteurs à l'aide des informations communiquées par nos fournisseurs de données. Par exemple, le modèle a un critère dédié appelé « Implication au sein de la communauté et aux droits de l'homme » qui s'applique à tous les secteurs en plus d'autres critères liés aux droits de l'homme, y compris les chaînes d'approvisionnement socialement responsables, les conditions de travail et les relations de travail. En outre, nous effectuons, au minimum tous les trimestres, un suivi des controverses, sur les sociétés identifiées comme étant en violation sur la question des droits de l'homme. En cas de controverses, les analystes évalueront la situation, appliqueront un score à la controverse (à l'aide de notre méthodologie de notation exclusive) et détermineront la meilleure marche à suivre. Les scores de controverse sont mis à jour tous les trimestres pour contrôler la tendance et les efforts de correction.

La taxinomie de l'UE établit un principe consistant à « ne pas causer de préjudice important » en vertu duquel les investissements alignés sur la taxinomie ne devraient pas causer de préjudice important aux objectifs de la taxinomie de l'UE et qui s'accompagne de critères spécifiques de l'UE.

Le principe consistant à « ne pas causer de préjudice important » s'applique uniquement aux investissements sous-jacents au produit financier qui prennent en compte les critères de l'Union européenne en matière d'activités économiques durables sur le plan environnemental. Les investissements sous-jacents à la portion restante de ce produit financier ne prennent pas en compte les critères de l'Union européenne en matière d'activités économiques durables sur le plan environnemental.

Tout autre investissement durable ne doit pas non plus causer de préjudice important aux objectifs environnementaux ou sociaux.



Ce produit financier prend-il en considération les principales incidences négatives sur les facteurs de durabilité?

X Oui, le Compartiment prend en considération les principales incidences négatives répertoriées dans l'Annexe 1, Tableau 1 du RTS, applique la stratégie du Compartiment et s'appuie sur une combinaison de politiques d'exclusion (normatives et sectorielles), d'approches d'engagement et de vote.

- Exclusion : Amundi a défini des règles d'exclusion normatives, basées sur l'activité et le secteur couvrant certains des principaux indicateurs défavorables de durabilité énumérés dans le Règlement « Disclosure ».

- Engagement : L'engagement est un processus continu et axé sur un objectif visant à influencer les activités ou le comportement des sociétés bénéficiaires des investissements. L'objectif des activités d'engagement peut être divisé en deux catégories : intervenir auprès d'un émetteur pour améliorer sa façon d'intégrer la dimension environnementale et sociale, et intervenir auprès d'un émetteur pour améliorer son impact sur les questions environnementales, sociales et liées aux droits de l'homme ou sur d'autres questions de durabilité qui sont importantes pour la société et l'économie mondiale.

- Vote : La politique de vote d'Amundi répond à une analyse globale de toutes les questions à long terme susceptibles d'influencer la création de valeur, y compris les questions ESG importantes. Pour plus d'informations, consultez la politique de vote d'Amundi.

- Suivi des controverses : Amundi a mis au point un système de suivi des controverses qui s'appuie sur trois fournisseurs de données externes pour assurer systématiquement le suivi des controverses et leur niveau de gravité. Cette approche quantitative est ensuite enrichie d'une évaluation approfondie de chaque controverse grave, menée par les analystes ESG, et par l'examen périodique de son évolution. Cette approche s'applique à tous les fonds d'Amundi.

Pour toute indication sur l'utilisation des principales incidences négatives, consultez la déclaration sur la réglementation ESG d'Amundi, disponible sur le site www.amundi.lu

Non



Quelle stratégie d'investissement ce produit financier suit-il?

Le Compartiment réplique la performance de l'Indice MSCI World SRI Filtered PAB (« l'Indice ») et minimise l'écart de suivi entre la valeur liquidative du compartiment et la performance de l'Indice.

L'Indice MSCI World SRI Filtered PAB est un indice d'actions basé sur l'Indice MSCI World représentatif des titres de moyenne à grande capitalisation de 23 pays développés (en novembre 2021) (l'« Indice cadre »).

d'investissement selon des facteurs tels que les objectifs d'investissement et la tolérance au risque.

Les pratiques de **bonne gouvernance** concernent des structures de gestion saines, les relations avec le personnel, la rémunération du personnel et le respect des obligations fiscales.

L'Indice offre une exposition aux sociétés assorties de notations exceptionnelles en matière environnementale, sociale et de gouvernance (ESG) et exclut les sociétés dont les produits ont un impact social ou environnemental négatif. En outre, l'Indice vise à représenter la performance d'une stratégie qui pondère à nouveau les titres en fonction des opportunités et des risques liés à la transition climatique afin de répondre aux exigences minimales des réglementations de l'Union européenne relatives à l'Accord de Paris (EU PAB).

● **Quels sont les éléments contraignants de la stratégie d'investissement utilisés pour sélectionner les investissements afin d'atteindre chacune des caractéristiques environnementales ou sociales promues par ce produit financier?**

Il s'agit d'un ETF géré passivement. Sa stratégie d'investissement consiste à répliquer l'Indice tout en minimisant l'écart de suivi associé.

L'Indice MSCI World SRI Filtered PAB (l'« Indice ») est constitué en appliquant une combinaison d'exclusions fondées sur les valeurs et un processus de sélection des meilleures sociétés de l'Indice cadre et pour répondre aux exigences minimales de la réglementation de l'Union européenne sur les indices de référence « Accord de Paris » (EU PAB).

Tout d'abord, les titres de sociétés impliquées dans des activités commerciales telles que définies par MSCI ESG Research, notamment l'énergie nucléaire, le tabac, l'alcool, les jeux de hasard, les armes controversées, les armes conventionnelles, les armes civiles, le pétrole et gaz, le charbon thermique, les réserves de combustibles fossiles, les organismes génétiquement modifiés (OGM) et les divertissements pour adultes sont exclus.

Les sociétés restantes sont notées en fonction de leur capacité à gérer leurs risques et opportunités ESG, et reçoivent une notation qui détermine leur admissibilité à l'inclusion dans l'Indice :

- Les sociétés qui ne sont pas des composantes existantes des Indices MSCI SRI Filtered PAB doivent avoir une Notation MSCI ESG égale ou supérieure à A et une notation MSCI ESG Controversies égale ou supérieure à 4 pour être admissibles.
- Les composantes existantes de l'Indice doivent avoir une Notation MSCI ESG égale ou supérieure à BB et une Notation MSCI ESG Controversies égale ou supérieure à 1 pour rester admissibles.

Un processus de sélection supérieur est ensuite appliqué aux titres admissibles restants dans l'univers sélectionné. L'Indice cible des pondérations sectorielles cohérentes avec celles de l'Indice cadre. La méthodologie vise à inclure les titres des sociétés avec les notations ESG les plus élevées et qui représentent 25 % de la capitalisation boursière dans chaque secteur de la classification Global Industry Classification Standard (GICS) de l'Indice cadre.

Les titres sont classés selon les critères suivants (dans l'ordre) :

- la notation MSCI ESG,
- tendance ESG (tendance ESG positive préférée à une tendance ESG neutre, et tendance ESG neutre préférée à une tendance ESG négative)
- la composition actuelle de l'indice (les composantes existantes sont préférées à celles qui ne le sont pas),
- les scores ESG ajustés à l'industrie, et la capitalisation boursière flottante en baisse.

les titres de sociétés ayant fait l'objet de controverses très graves concernant les questions environnementales selon MSCI sont exclus.

MSCI applique sur le reste de l'univers d'investissement un processus d'optimisation visant à se conformer notamment aux contraintes suivantes :

- respect des exigences minimales de la réglementation de l'Union européenne sur les indices de référence « Accord de Paris » (EU PAB) sur la réduction de l'empreinte carbone de 50 % par rapport à la réduction annuelle de 7 % de l'empreinte carbone de l'Indice cadre
 - allocation minimale au « secteur à fort impact sur le climat » aussi élevée que dans l'Indice cadre
- La stratégie Produit s'appuie également sur des politiques d'exclusion systématiques (normatives et sectorielles) telles que décrites plus en détail dans la politique d'investissement responsable

d'Amundi.

- **Quel est le taux minimal d'engagement pour réduire la portée des investissements envisagés avant l'application de cette stratégie d'investissement?**

Il n'y a aucun taux minimal d'engagement pour réduire la portée des investissements envisagés avant l'application de cette stratégie d'investissement.

- **Quelle est la politique suivie pour évaluer les pratiques de bonne gouvernance des sociétés bénéficiaires des investissements?**

Nous nous appuyons sur la méthodologie de notation ESG d'Amundi. La notation ESG d'Amundi repose sur un cadre d'analyse ESG exclusif, qui tient compte de 38 critères généraux et sectoriels, y compris des critères de gouvernance. Concernant la dimension de la gouvernance, nous évaluons la capacité d'un émetteur à garantir un cadre de gouvernance d'entreprise efficace qui garantit qu'il atteindra ses objectifs à long terme (par exemple, garantir la valeur de l'émetteur sur le long terme). Les sous-critères de gouvernance pris en compte sont : la structure du conseil d'administration, l'audit et le contrôle, la rémunération, les droits des actionnaires, l'éthique, les pratiques fiscales et la stratégie ESG

L'échelle de notation ESG d'Amundi comporte sept catégories, allant de A à G, A étant la meilleure note et G la moins bonne. Les sociétés notées G sont exclues de notre univers d'investissement.



L'allocation des actifs décrit la part des investissements dans des actifs spécifiques.

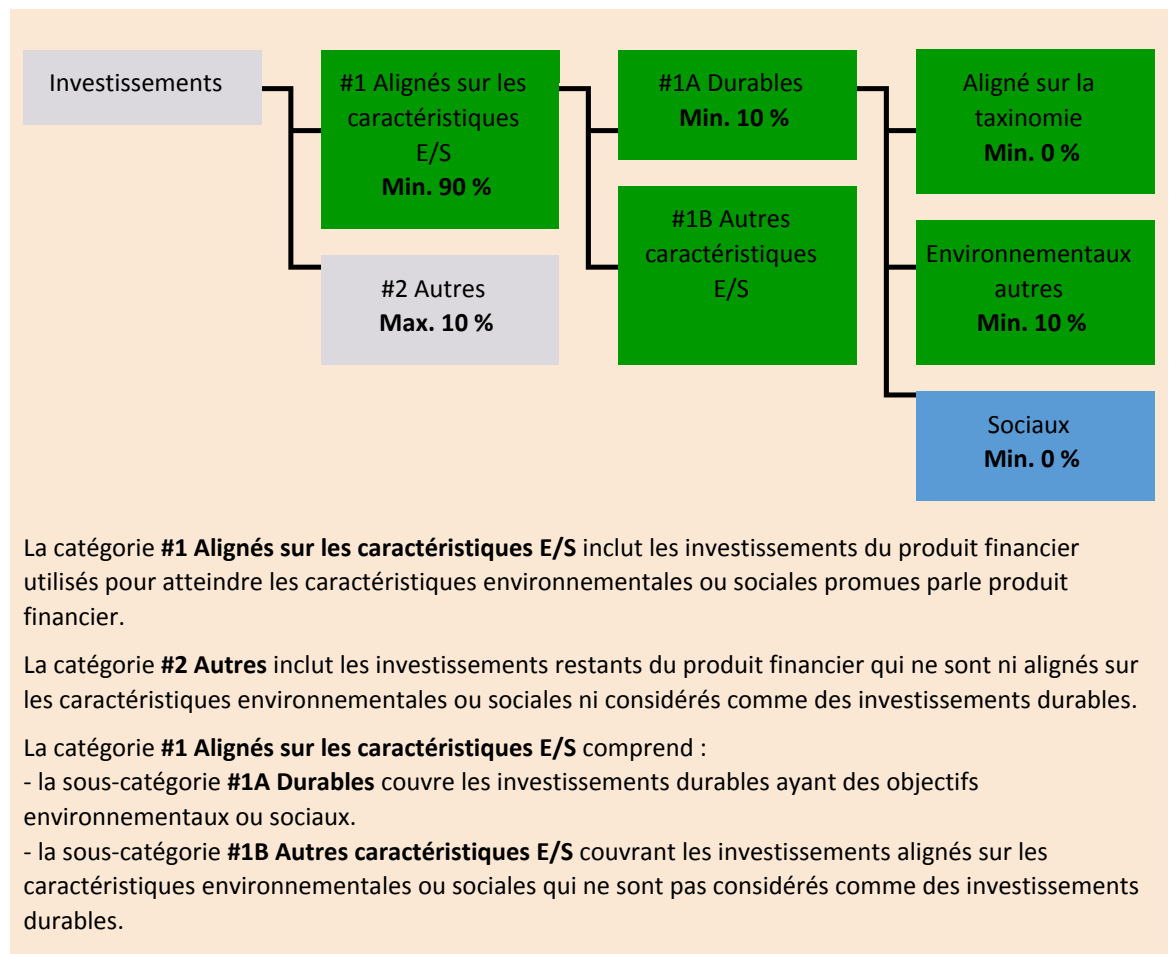
Les activités alignées sur la taxinomie sont exprimées en pourcentage :

- du **chiffre d'affaires** pour refléter la part des revenus provenant des activités vertes des sociétés bénéficiaires des investissements ;
- des **dépenses d'investissement** (CapEx) pour montrer les investissements verts réalisés par les sociétés bénéficiaires des investissements, pour une transition vers une économie verte par exemple ;
- des **dépenses d'exploitation** (OpEx) pour refléter les activités opérationnelles vertes des sociétés bénéficiaires des investissements.

Quelle est l'allocation des actifs prévue pour ce produit financier?

Au moins 90 % des titres et instruments du Compartiment répondront aux caractéristiques environnementales ou sociales promues conformément aux éléments contraignants de la méthodologie de l'Indice. En outre, le Compartiment s'engage à disposer d'un minimum de 10 % d'investissements durables, conformément au tableau ci-dessous. Les investissements alignés sur d'autres caractéristiques E/S (#1B) représenteront la différence entre la proportion réelle d'investissements alignés sur les caractéristiques environnementales ou sociales (#1) et la proportion réelle d'investissements durables (#1A).

La proportion prévue d'autres investissements environnementaux représente un minimum de 10 % (i) et peut évoluer à mesure que les proportions réelles d'investissements alignés sur la taxinomie et/ou d'investissements sociaux augmentent.



● Comment l'utilisation de produits dérivés atteint-elle les caractéristiques environnementales ou sociales promues par le produit financier?

Les produits dérivés ne sont pas utilisés pour atteindre les caractéristiques environnementales et sociales promues par le Compartiment.

Les activités

habilitantes permettent directement à d'autres activités de contribuer de manière substantielle à la réalisation d'un objectif environnemental.

Les **activités transitoires** sont des activités pour lesquelles il n'existe pas encore de solutions de remplacement sobres en carbone et, entre autres, dont les niveaux d'émission de gaz à effet de serre correspondent aux meilleures performances réalisables.




Dans quelle mesure minimale les investissements durables ayant un objectif environnemental sont-ils alignés sur la taxinomie de l'UE?


Le Compartiment n'a pas de part minimale d'investissement ayant un objectif environnemental aligné sur la taxinomie de l'UE.

Les deux graphiques ci-dessous font apparaître en vert le pourcentage minimal d'investissements alignés sur la taxinomie de l'UE. Étant donné qu'il n'existe pas de méthodologie appropriée pour déterminer l'alignement des obligations souveraines* sur la taxinomie, le premier graphique montre l'alignement sur la taxinomie par rapport à tous les investissements du produit financier, y compris les obligations souveraines, tandis que le deuxième graphique représente l'alignement sur la taxinomie uniquement par rapport aux investissements du produit financier autres que les obligations souveraines.

1. Alignement sur la taxinomie des investissements y compris les obligations souveraines*



2. Alignement sur la taxinomie des investissements hors obligations souveraines*



* Aux fins de ces graphiques, les « obligations souveraines » comprennent toutes les expositions souveraines.

Quelle est la part minimale d'investissements dans des activités transitoires et habilitantes?

Les fonds n'ont pas de proportion minimale d'investissement dans des activités transitoires ou habilitantes.



Le symbole représente des investissements durables ayant un objectif environnemental qui **ne tiennent pas compte des critères** applicables aux activités économiques durables sur le plan environnemental au titre de la taxinomie de l'UE.



Quelle est la part minimale d'investissements durables ayant un objectif environnemental qui ne sont pas alignés sur la taxinomie de l'UE?

Le Compartiment s'engage à investir minimum de 10 % dans des investissements durables avec un objectif environnemental tel qu'indiqué dans la présente Annexe, sans engagement quant à leur alignement avec la taxinomie de l'UE.



Quelle est la part minimale d'investissements durables sur le plan social?

Le Compartiment n'a pas de part minimale dans des investissements socialement durables.



Quels investissements sont inclus dans la catégorie «#2 Autres», quelle est leur finalité et existe-t-il des garanties environnementales ou sociales minimales?

La section « #2 Autres » comprend les liquidités et les instruments aux fins de gestion des liquidités et du risque de portefeuille. Il peut également inclure des titres non notés ESG pour lesquels les données nécessaires à la mesure de la réalisation des caractéristiques environnementales ou sociales ne sont pas disponibles.



Les indices de référence sont des indices permettant de mesurer si les produits financiers atteignent les caractéristiques environnementales ou sociales qu'il promeut.

Un indice spécifique a-t-il été désigné comme indice de référence pour déterminer si ce produit financier est aligné sur les caractéristiques environnementales et/ou sociales qu'il promeut?

Oui, l'Indice a été désigné comme indice de référence pour déterminer si le Compartiment est aligné sur les caractéristiques environnementales et/ou sociales qu'il promeut.

● **Comment l'indice de référence est-il en permanence aligné sur chacune des caractéristiques environnementales ou sociales promues par le produit financier?**

Conformément à la réglementation applicable aux promoteurs de l'indice (y compris BMR), les promoteurs de l'indice doivent définir des contrôles/vérifications appropriés lors de la définition et/ou de l'exploitation des méthodologies d'indice des indices réglementés.

● **Comment l'alignement de la stratégie d'investissement sur la méthodologie de l'indice est-il garanti en permanence?**

L'objectif d'investissement du Compartiment est de refléter à la fois l'évolution à la hausse et à la baisse de l'Indice, tout en minimisant la différence entre le rendement du Compartiment et celui de l'Indice.

● **En quoi l'indice désigné diffère-t-il d'un indice de marché large pertinent?**

L'Indice MSCI World SRI Filtered PAB est un indice d'actions basé sur l'Indice MSCI World représentatif des titres de moyenne à grande capitalisation de 23 pays développés (en novembre 2021) (l'« Indice cadre »). L'Indice offre une exposition aux sociétés assorties de notations exceptionnelles en matière environnementale, sociale et de gouvernance (ESG) et exclut les sociétés dont les produits ont un impact social ou environnemental négatif. En outre, l'Indice vise à représenter la performance d'une stratégie qui pondère à nouveau les titres en fonction des opportunités et des risques liés à la transition climatique afin de répondre aux exigences minimales des réglementations de l'Union européenne relatives à l'Accord de Paris (EU PAB).

● **Où trouver la méthode utilisée pour le calcul de l'indice désigné?**

Plus d'informations sur l'Indice sont disponibles à l'adresse suivante : <https://www.msci.com/index-methodology>.



Où puis-je trouver en ligne davantage d'informations spécifiques au produit?

Plus d'informations sur le Compartiment sont disponibles à l'adresse suivante : www.amundiETF.com.

Avertissement

16/01/2023.

Informations précontractuelles publiées pour les produits financiers visés à l'Article 8, paragraphes 1, 2 et 2 bis, du règlement (UE) 2019/2088 et à l'Article 6, premier alinéa, du règlement (UE) 2020/852

Par **investissement durable**, on entend un investissement dans une activité économique qui contribue à un objectif environnemental ou social, pour autant qu'il ne cause de préjudice important à aucun de ces objectifs et que les sociétés bénéficiaires des investissements appliquent des pratiques de bonne gouvernance.

La **taxinomie de l'UE** est un système de classification institué par le règlement (UE) 2020/852, qui dresse une liste d'**activités économiques durables sur le plan environnemental**. Ce règlement n'établit pas de liste d'activités économiques durables sur le plan social. Les investissements durables ayant un objectif environnemental ne sont pas nécessairement alignés sur la taxinomie.



Les **indicateurs de durabilité** permettent de mesurer la manière dont les caractéristiques environnementales ou sociales promues par le produit.

Dénomination du produit :
AMUNDI FLOATING RATE EURO CORPORATE ESG

Identifiant d'entité juridique :
5493006D311M3Q4K364

Caractéristiques environnementales et/ ou sociales

Ce produit financier a-t-il un objectif d'investissement durable ?

Oui

Non

Il réalisera un minimum d'investissements durables ayant un objectif environnemental : ___ %

dans des activités économiques qui sont considérées comme durables sur le plan environnemental au titre de la taxinomie de l'UE

dans des activités économiques qui ne sont pas considérées comme durables sur le plan environnemental au titre de la taxinomie de l'UE

Il réalisera un minimum d'investissements durables ayant un objectif social : ___ %

Il promeut des caractéristiques environnementales et sociales (E/S) et, bien qu'il n'ait pas pour objectif l'investissement durable, il contiendra une proportion minimale de 1 % d'investissements durables.

ayant un objectif environnemental dans des activités économiques qui sont considérées comme durables sur le plan environnemental au titre de la taxinomie de l'UE

ayant un objectif environnemental dans des activités économiques qui ne sont pas considérées comme durables sur le plan environnemental au titre de la taxinomie de l'UE

ayant un objectif social

Il promeut des caractéristiques E/S, mais ne réalisera pas d'investissements durables

Quelles caractéristiques environnementales et/ou sociales sont promues par ce produit financier ?

Le Compartiment promeut des caractéristiques environnementales et/ou sociales notamment en répliquant un Indice intégrant une notation environnementale, sociale et de gouvernance (« ESG »).

La méthodologie de l'Indice s'appuie sur une « approche best-in-class » : les sociétés les mieux classées sont sélectionnées pour constituer l'Indice.

« Best-in-class » est une approche dans laquelle les investissements les plus performants sont sélectionnés au sein d'un univers, d'un secteur ou d'une catégorie. En utilisant cette approche « Best-in-class », l'Indice suit une approche extra-financière fortement engagée, qui permet de réduire d'au moins 20 % l'univers d'investissement initial (exprimé en nombre d'émetteurs).

● **Quels sont les indicateurs de durabilité utilisés pour mesurer la réalisation de chacune des**

caractéristiques environnementales ou sociales promues par le produit financier?

La Notation MSCI ESG est utilisée pour mesurer la réalisation de chacune des caractéristiques environnementales et/ou sociales promues par le produit financier.

La méthodologie de Notation ESG de MSCI utilise une méthodologie fondée sur des règles conçue pour mesurer la résistance d'une entreprise aux risques ESG importants à long terme du secteur. Elle repose sur des questions ESG extrafinancières clés qui se concentrent sur l'intersection entre l'activité principale d'une société et les questions spécifiques au secteur qui peuvent créer des risques et des opportunités importants pour la société. Les questions clés ESG sont pondérées en fonction de l'impact et de l'horizon temporel du risque ou de l'opportunité. Les questions clés ESG comprennent notamment le stress hydrique, les émissions de carbone, la gestion de la main-d'œuvre ou l'éthique des affaires.

Des informations supplémentaires sur la Notation MSCI ESG sont disponibles à l'adresse suivante :

<https://www.msci.com/documents/1296102/21901542/ESG-Ratings-Methodology-Exec-Summary.pdf>

Des informations supplémentaires sur la notation MSCI ESG Controversy sont disponibles à l'adresse suivante :

<https://www.msci.com/documents/1296102/14524248/MSCI+ESG+Research+Controversies+Executive+Summary+Methodology+---+July+2020.pdf/b0a2bb88-2360-1728-b70e-2f0a889b6bd4>

Plus précisément, l'indice iBoxx MSCI ESG EUR FRN Investment Grade Corporates TCA (l'« Indice ») filtre les composants de l'Indice cadre sur la base des critères suivants :

1. Tout d'abord, sont exclus les titres de sociétés impliquées dans des activités controversées selon MSCI ESG Research, notamment le divertissement pour adultes, l'alcool, les armes à feu civiles, les armes controversées, les armes conventionnelles, les jeux d'argent, les organismes génétiquement modifiés (OGM), l'énergie nucléaire, les armes nucléaires, le tabac, les sables bitumineux et le charbon thermique.

2. Les titres de sociétés dont la notation ESG MSCI est inférieure ou égale à BB sont exclus.

3. Les sociétés dont le score MSCI ESG Controversies Score est inférieur à 1 sont exclues.

Si les critères ESG MSCI ci-dessus entraînent l'exclusion de moins de 20 % des émetteurs de l'Indice cadre à chaque date de rééquilibrage, des règles de notation complémentaires seront appliquées aux émetteurs de l'univers ESG, comme suit :

1. Notation MSCI ESG (décroissante)

2. Notation MSCI ESG Controversies (décroissante)

3. Valeur de marché de l'émetteur dans l'univers ESG - univers examiné (décroissante)

Sur la base du classement ci-dessus, les émetteurs seront exclus un par un (en commençant par l'émetteur le moins bien classé) jusqu'à ce que la règle d'exclusion minimale de 20 % soit respectée.

Les titres restants sont pondérés en fonction de leur capitalisation boursière totale, avec un plafond d'émetteur souple de 3 %. Dans le cas où il n'y aurait pas suffisamment d'émetteurs distincts pour respecter le plafond souple, un plafond strict de 5 % sera appliqué.

Quels sont les objectifs des investissements durables que le produit financier entend partiellement réaliser et comment l'investissement durable contribue-t-il à ces objectifs?

Les objectifs des investissements durables sont d'investir dans des sociétés qui cherchent à répondre à deux critères :

1) suivre les meilleures pratiques environnementales et sociales ; et

2) éviter de fabriquer des produits ou de fournir des services qui nuisent à l'environnement et à la société.

Pour que la société bénéficiaire des investissements puisse contribuer à l'objectif ci-dessus, elle doit afficher la « meilleure performance » au sein de son secteur d'activité sur au moins un de ses facteurs environnementaux ou sociaux importants.

La définition de « meilleure performance » repose sur la méthodologie ESG exclusive d'Amundi, qui vise à mesurer la performance ESG d'une société bénéficiaire d'investissements. Pour être considérée comme affichant la « meilleure performance », une société bénéficiaire d'investissements doit obtenir les trois meilleures notes (A, B ou C, sur une échelle de notation allant de A à G) au sein de son secteur, sur au moins un facteur environnemental ou social important. Les facteurs environnementaux et sociaux importants sont identifiés au niveau sectoriel. L'identification des facteurs importants s'appuie sur le cadre d'analyse ESG d'Amundi, qui combine des données extra-financières et une analyse qualitative des thèmes sectoriels et de durabilité associés. Les facteurs identifiés comme importants contribuent pour plus de 10 % au score ESG global. Pour le secteur de l'énergie, par exemple, les facteurs importants sont les suivants : émissions et énergie, biodiversité et pollution, santé et sécurité, populations locales et droits de l'homme. Pour une présentation plus complète des secteurs et des facteurs, consultez la déclaration sur la réglementation ESG d'Amundi, disponible sur le site www.amundi.lu

Pour contribuer aux objectifs ci-dessus, la société bénéficiaire des investissements ne doit pas être exposée de manière significative à certaines activités (p. ex. le tabac, les armes, les jeux d'argent, le charbon, l'aviation, la production de viande, la fabrication d'engrais et de pesticides, la production de plastique à usage unique) non compatibles avec ces critères.

La nature durable d'un investissement est évaluée au niveau de la société bénéficiaire des investissements.

En appliquant la définition de l'investissement durable d'Amundi, qui est décrite ci-dessus, aux composantes de l'Indice de ce produit ETF géré passivement, Amundi a déterminé que ce Produit présente la proportion minimale d'investissements durables indiquée à la page 1 ci-dessus. Toutefois, veuillez noter que la définition de l'investissement durable d'Amundi n'est pas intégrée au niveau de la méthodologie de l'Indice.

Les principales incidences négatives correspondent aux incidences négatives les plus significatives des décisions d'investissement sur les facteurs de durabilité liés aux questions environnementales, sociales et de personnel, au respect des droits de l'homme et à la lutte contre la corruption et les actes de corruption.

● ***Dans quelle mesure les investissements durables que le produit financier entend partiellement réaliser ne causent-ils pas de préjudice important à un objectif d'investissement durable sur le plan environnemental ou social?***

Pour garantir que les investissements durables ne nuisent pas de manière significative (« DNSH »), Amundi utilise deux filtres :

Le premier filtre de test DNSH s'appuie sur le suivi des indicateurs obligatoires relatifs aux principales incidences négatives, répertoriés dans l'Annexe 1, Tableau 1 du RTS, lorsque des données fiables sont disponibles (par exemple, l'intensité des GES des sociétés bénéficiaires des investissements) par le biais d'une combinaison d'indicateurs (par ex. l'intensité des émissions de carbone) et de seuils ou de règles spécifiques (par exemple, l'intensité carbone de la société émettrice n'appartient pas au dernier décile du secteur).

Amundi prend déjà en considération les principales incidences négatives au sein de sa politique d'exclusion, comme partie intégrante de sa politique d'investissement responsable. Ces exclusions, qui s'appliquent en plus des tests détaillés ci-dessus, couvrent les sujets suivants : armes controversées, violations des principes du Pacte mondial des Nations Unies, charbon et tabac.

Au-delà des facteurs spécifiques de durabilité couverts dans le premier filtre, Amundi a défini un deuxième filtre, qui ne tient pas compte des principales incidences négatives ci-dessus, afin de vérifier que la société n'affiche pas de mauvaises performances d'un point de vue environnemental ou social global par rapport à d'autres sociétés de son secteur, ce qui correspond à un score environnemental ou social supérieur ou égal à E en utilisant la notation ESG d'Amundi.

Comment les indicateurs concernant les incidences négatives sur les facteurs de durabilité ont-ils été pris en considération ?

Les indicateurs d'incidence négative ont été pris en compte comme indiqué dans le premier filtre DNSH (do not significant harm, ne pas causer de préjudice important) ci-dessus :

Le premier filtre DNSH s'appuie sur le suivi des indicateurs obligatoires relatifs aux principales incidences négatives, répertoriés dans l'Annexe 1, Tableau 1 du RTS, où des données fiables sont disponibles via la combinaison des indicateurs suivants et des seuils ou règles spécifiques :

Ont une intensité de CO2 qui n'appartient pas au dernier décile par rapport aux autres sociétés de son secteur (s'applique uniquement aux secteurs à forte intensité), et

Présentent une diversité au sein du Conseil d'administration qui n'appartient pas au dernier décile par rapport aux autres sociétés de son secteur, et

Ne sont impliquées dans aucune controverse relative aux conditions de travail et aux droits de l'homme.

Ne sont impliquées dans aucune controverse relative à la biodiversité et à la pollution

Amundi prend déjà en considération les principales incidences négatives au sein de sa politique d'exclusion, comme partie intégrante de sa politique d'investissement responsable. Ces exclusions, qui s'appliquent en plus des tests détaillés ci-dessus, couvrent les sujets suivants : armes controversées, violations des principes du Pacte mondial des Nations Unies, charbon et tabac.

Dans quelle mesure les investissements durables sont-ils conformes aux principes directeurs de l'OCDE à l'intention des entreprises multinationales et aux principes directeurs des Nations unies relatifs aux entreprises et aux droits de l'homme? Description détaillée:

Les principes directeurs de l'OCDE à l'intention des entreprises multinationales et les principes directeurs des Nations unies relatifs aux entreprises et aux droits de l'homme sont intégrés à notre méthodologie de notation ESG. Notre outil exclusif de notation ESG évalue les émetteurs à l'aide des informations communiquées par nos fournisseurs de données. Par exemple, le modèle a un critère dédié appelé « Implication au sein de la communauté et aux droits de l'homme » qui s'applique à tous les secteurs en plus d'autres critères liés aux droits de l'homme, y compris les chaînes d'approvisionnement socialement responsables, les conditions de travail et les relations de travail. En outre, nous effectuons, au minimum tous les trimestres, un suivi des controverses, sur les sociétés identifiées comme étant en violation sur la question des droits de l'homme. En cas de controverses, les analystes évalueront la situation, appliqueront un score à la controverse (à l'aide de notre méthodologie de notation exclusive) et détermineront la meilleure marche à suivre. Les scores de controverse sont mis à jour tous les trimestres pour contrôler la tendance et les efforts de correction.

La taxinomie de l'UE établit un principe consistant à « ne pas causer de préjudice important » en vertu duquel les investissements alignés sur la taxinomie ne devraient pas causer de préjudice important aux objectifs de la taxinomie de l'UE et qui s'accompagne de critères spécifiques de l'UE.

Le principe consistant à « ne pas causer de préjudice important » s'applique uniquement aux investissements sous-jacents au produit financier qui prennent en compte les critères de l'Union européenne en matière d'activités économiques durables sur le plan environnemental. Les

investissements sous-jacents à la portion restante de ce produit financier ne prennent pas en compte les critères de l'Union européenne en matière d'activités économiques durables sur le plan environnemental.

Tout autre investissement durable ne doit pas non plus causer de préjudice important aux objectifs environnementaux ou sociaux.



Ce produit financier prend-il en considération les principales incidences négatives sur les facteurs de durabilité?

X Oui, le Compartiment prend en considération les principales incidences négatives répertoriées dans l'Annexe 1, Tableau 1 du RTS, applique la stratégie du Compartiment et s'appuie sur une combinaison de politiques d'exclusion (normatives et sectorielles), d'approches d'engagement et de vote.

- Exclusion : Amundi a défini des règles d'exclusion normatives, basées sur l'activité et le secteur couvrant certains des principaux indicateurs défavorables de durabilité énumérés dans le Règlement « Disclosure ».

- Engagement : L'engagement est un processus continu et axé sur un objectif visant à influencer les activités ou le comportement des sociétés bénéficiaires des investissements. L'objectif des activités d'engagement peut être divisé en deux catégories : intervenir auprès d'un émetteur pour améliorer sa façon d'intégrer la dimension environnementale et sociale, et intervenir auprès d'un émetteur pour améliorer son impact sur les questions environnementales, sociales et liées aux droits de l'homme ou sur d'autres questions de durabilité qui sont importantes pour la société et l'économie mondiale.

- Vote : La politique de vote d'Amundi répond à une analyse globale de toutes les questions à long terme susceptibles d'influencer la création de valeur, y compris les questions ESG importantes. Pour plus d'informations, consultez la politique de vote d'Amundi.

- Suivi des controverses : Amundi a mis au point un système de suivi des controverses qui s'appuie sur trois fournisseurs de données externes pour assurer systématiquement le suivi des controverses et leur niveau de gravité. Cette approche quantitative est ensuite enrichie d'une évaluation approfondie de chaque controverse grave, menée par les analystes ESG, et par l'examen périodique de son évolution. Cette approche s'applique à tous les fonds d'Amundi.

Pour toute indication sur l'utilisation des principales incidences négatives, consultez la déclaration sur la réglementation ESG d'Amundi, disponible sur le site www.amundi.lu

Non



Quelle stratégie d'investissement ce produit financier suit-il?

Répliquer la performance de l'indice iBoxx MSCI ESG EUR FRN Investment Grade Corporates TCA (l'« Indice ») et minimiser l'écart de suivi entre la valeur liquidative du compartiment et la performance de l'Indice.

L'indice iBoxx MSCI ESG EUR FRN Investment Grade Corporates TCA est un indice obligataire représentatif des obligations à taux variable de qualité « Investment grade » libellées en euro et émises par des sociétés émettrices de pays développés qui suit les règles de l'indice iBoxx EUR FRN Investment Grade Corporates TCA (l'« Indice cadre ») et applique des critères ESG pour l'éligibilité des titres.

● *Quels sont les éléments contraignants de la stratégie d'investissement utilisés pour*

La Stratégie d'investissement guide les décisions d'investissement selon des facteurs tels que les objectifs d'investissement et la

tolérance au risque.

Les pratiques de **bonne gouvernance** concernent des structures de gestion saines, les relations avec le personnel, la rémunération du personnel et le respect des obligations fiscales.

sélectionner les investissements afin d'atteindre chacune des caractéristiques environnementales ou sociales promues par ce produit financier?

Il s'agit d'un ETF géré passivement. Sa stratégie d'investissement consiste à répliquer l'Indice tout en minimisant l'écart de suivi associé.

L'indice iBoxx MSCI ESG EUR FRN Investment Grade Corporates TCA (l'« Indice ») filtre les composantes de l'Indice cadre sur la base des critères suivants :

1. Tout d'abord, sont exclus les titres de sociétés impliquées dans des activités controversées selon MSCI ESG Research, notamment le divertissement pour adultes, l'alcool, les armes à feu civiles, les armes controversées, les armes conventionnelles, les jeux d'argent, les organismes génétiquement modifiés (OGM), l'énergie nucléaire, les armes nucléaires, le tabac, les sables bitumineux et le charbon thermique.
2. Les titres de sociétés dont la notation ESG MSCI est inférieure ou égale à BB sont exclus.
3. Les sociétés dont le score MSCI ESG Controversies Score est inférieur à 1 sont exclues.

Si les critères ESG MSCI ci-dessus entraînent l'exclusion de moins de 20 % des émetteurs de l'Indice cadre à chaque date de rééquilibrage, des règles de notation complémentaires seront appliquées aux émetteurs de l'univers ESG, comme suit :

1. Notation MSCI ESG (décroissante)
2. Notation MSCI ESG Controversies (décroissante)
3. Valeur de marché de l'émetteur dans l'univers ESG - univers examiné (décroissante)

Sur la base du classement ci-dessus, les émetteurs seront exclus un par un (en commençant par l'émetteur le moins bien classé) jusqu'à ce que la règle d'exclusion minimale de 20 % soit respectée.

Les titres restants sont pondérés en fonction de leur capitalisation boursière totale, avec un plafond d'émetteur souple de 3 %. Dans le cas où il n'y aurait pas suffisamment d'émetteurs distincts pour respecter le plafond souple, un plafond strict de 5 % sera appliqué.

La stratégie Produit s'appuie également sur des politiques d'exclusion systématiques (normatives et sectorielles) telles que décrites plus en détail dans la politique d'investissement responsable d'Amundi.

● ***Quel est le taux minimal d'engagement pour réduire la portée des investissements envisagés avant l'application de cette stratégie d'investissement?***

Il n'y a aucun taux minimal d'engagement pour réduire la portée des investissements envisagés avant l'application de cette stratégie d'investissement.

● ***Quelle est la politique suivie pour évaluer les pratiques de bonne gouvernance des sociétés bénéficiaires des investissements?***

Nous nous appuyons sur la méthodologie de notation ESG d'Amundi. La notation ESG d'Amundi repose sur un cadre d'analyse ESG exclusif, qui tient compte de 38 critères généraux et sectoriels, y compris des critères de gouvernance. Concernant la dimension de la gouvernance, nous évaluons la capacité d'un émetteur à garantir un cadre de gouvernance d'entreprise efficace qui garantit qu'il atteindra ses objectifs à long terme (par exemple, garantir la valeur de l'émetteur sur le long terme). Les sous-critères de gouvernance pris en compte sont : la structure du conseil d'administration, l'audit et le contrôle, la rémunération, les droits des actionnaires, l'éthique, les pratiques fiscales et la stratégie ESG

L'échelle de notation ESG d'Amundi comporte sept catégories, allant de A à G, A étant la meilleure note et G la moins bonne. Les sociétés notées G sont exclues de notre univers d'investissement.



L'allocation des actifs décrit la part des investissements dans des actifs spécifiques.

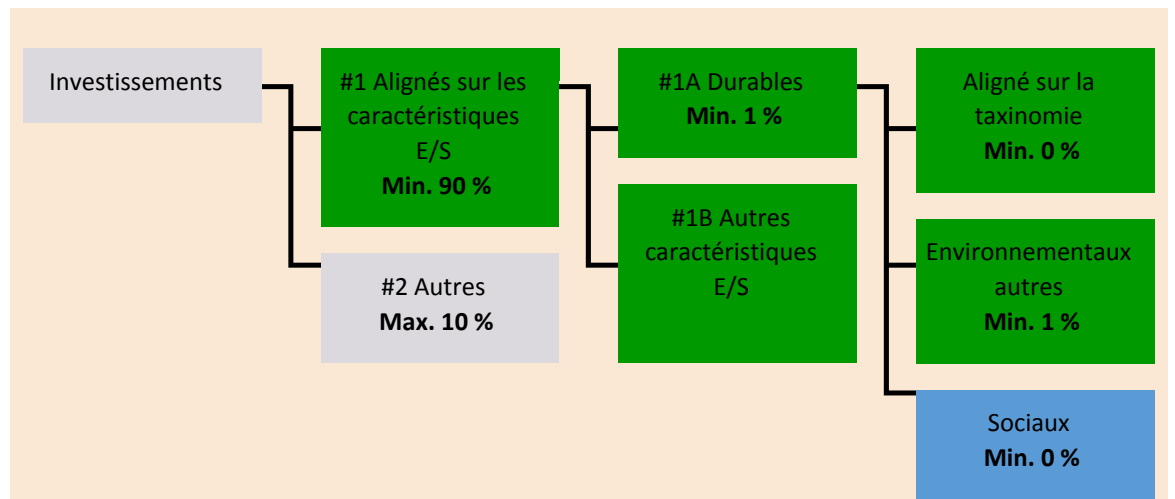
Les activités alignées sur la taxinomie sont exprimées en pourcentage :

- du **chiffre d'affaires** pour refléter la part des revenus provenant des activités vertes des sociétés bénéficiaires des investissements ;
- des **dépenses d'investissement** (CapEx) pour montrer les investissements verts réalisés par les sociétés bénéficiaires des investissements, pour une transition vers une économie verte par exemple ;
- des **dépenses d'exploitation** (OpEx) pour refléter les activités opérationnelles vertes des sociétés bénéficiaires des investissements.

Quelle est l'allocation des actifs prévue pour ce produit financier?

Au moins 90 % des titres et instruments du Compartiment répondront aux caractéristiques environnementales ou sociales promues conformément aux éléments contraignants de la méthodologie de l'Indice. En outre, le Compartiment s'engage à disposer d'un minimum de 1 % d'investissements durables, conformément au tableau ci-dessous. Les investissements alignés sur d'autres caractéristiques E/S (#1B) représenteront la différence entre la proportion réelle d'investissements alignés sur les caractéristiques environnementales ou sociales (#1) et la proportion réelle d'investissements durables (#1A).

La proportion prévue d'autres investissements environnementaux représente un minimum de 1 % (i) et peut évoluer à mesure que les proportions réelles d'investissements alignés sur la taxinomie et/ou d'investissements sociaux augmentent.



La catégorie **#1 Alignés sur les caractéristiques E/S** inclut les investissements du produit financier utilisés pour atteindre les caractéristiques environnementales ou sociales promues par le produit financier.

La catégorie **#2 Autres** inclut les investissements restants du produit financier qui ne sont ni alignés sur les caractéristiques environnementales ou sociales ni considérés comme des investissements durables.

La catégorie **#1 Alignés sur les caractéristiques E/S** comprend :

- la sous-catégorie **#1A Durables** couvre les investissements durables ayant des objectifs environnementaux ou sociaux.
- la sous-catégorie **#1B Autres caractéristiques E/S** couvrant les investissements alignés sur les caractéristiques environnementales ou sociales qui ne sont pas considérés comme des investissements durables.

● Comment l'utilisation de produits dérivés atteint-elle les caractéristiques environnementales ou sociales promues par le produit financier?

Les produits dérivés ne sont pas utilisés pour atteindre les caractéristiques environnementales et sociales promues par le Compartiment.

Les activités

habilitantes permettent directement à d'autres activités de contribuer de manière substantielle à la réalisation d'un objectif environnemental.

Les **activités transitoires** sont des activités pour lesquelles il n'existe pas encore de solutions de remplacement sobres en carbone et, entre autres, dont les niveaux d'émission de gaz à effet de serre correspondent aux meilleures performances réalisables.




Dans quelle mesure minimale les investissements durables ayant un objectif environnemental sont-ils alignés sur la taxinomie de l'UE?


Le Compartiment n'a pas de part minimale d'investissement ayant un objectif environnemental aligné sur la taxinomie de l'UE.

Les deux graphiques ci-dessous font apparaître en vert le pourcentage minimal d'investissements alignés sur la taxinomie de l'UE. Étant donné qu'il n'existe pas de méthodologie appropriée pour déterminer l'alignement des obligations souveraines* sur la taxinomie, le premier graphique montre l'alignement sur la taxinomie par rapport à tous les investissements du produit financier, y compris les obligations souveraines, tandis que le deuxième graphique représente l'alignement sur la taxinomie uniquement par rapport aux investissements du produit financier autres que les obligations souveraines.

1. Alignement sur la taxinomie des investissements y compris les obligations souveraines*



2. Alignement sur la taxinomie des investissements hors obligations souveraines*



* Aux fins de ces graphiques, les « obligations souveraines » comprennent toutes les expositions souveraines.

Quelle est la part minimale d'investissements dans des activités transitoires et habilitantes?

Les fonds n'ont pas de proportion minimale d'investissement dans des activités transitoires ou habilitantes.



Le symbole représente des investissements durables ayant un objectif environnemental qui **ne tiennent pas compte des critères** applicables aux activités économiques durables sur le plan environnemental au titre de la taxinomie de l'UE.



Quelle est la part minimale d'investissements durables ayant un objectif environnemental qui ne sont pas alignés sur la taxinomie de l'UE?

Le Compartiment s'engage à investir minimum de 1 % dans des investissements durables avec un objectif environnemental tel qu'indiqué dans la présente Annexe, sans engagement quant à leur alignement avec la taxinomie de l'UE.



Quelle est la part minimale d'investissements durables sur le plan social?

Le Compartiment n'a pas de part minimale dans des investissements socialement durables.



Quels investissements sont inclus dans la catégorie «#2 Autres», quelle est leur finalité et existe-t-il des garanties environnementales ou sociales minimales?

La section « #2 Autres » comprend les liquidités et les instruments aux fins de gestion des liquidités et du risque de portefeuille. Il peut également inclure des titres non notés ESG pour lesquels les données nécessaires à la mesure de la réalisation des caractéristiques environnementales ou sociales ne sont pas disponibles.



Les indices de référence sont des indices permettant de mesurer si les produits financiers atteignent les caractéristiques environnementales ou sociales qu'il promeut.

Un indice spécifique a-t-il été désigné comme indice de référence pour déterminer si ce produit financier est aligné sur les caractéristiques environnementales et/ou sociales qu'il promeut?

Oui, l'Indice a été désigné comme indice de référence pour déterminer si le Compartiment est aligné sur les caractéristiques environnementales et/ou sociales qu'il promeut.

● **Comment l'indice de référence est-il en permanence aligné sur chacune des caractéristiques environnementales ou sociales promues par le produit financier?**

Conformément à la réglementation applicable aux promoteurs de l'indice (y compris BMR), les promoteurs de l'indice doivent définir des contrôles/vérifications appropriés lors de la définition et/ou de l'exploitation des méthodologies d'indice des indices réglementés.

● **Comment l'alignement de la stratégie d'investissement sur la méthodologie de l'indice est-il garanti en permanence?**

L'objectif d'investissement du Compartiment est de refléter à la fois l'évolution à la hausse et à la baisse de l'Indice, tout en minimisant la différence entre le rendement du Compartiment et celui de l'Indice.

● **En quoi l'indice désigné diffère-t-il d'un indice de marché large pertinent?**

L'indice iBoxx MSCI ESG EUR FRN Investment Grade Corporates TCA est un indice obligatoire représentatif des obligations à taux variable de qualité « Investment grade » libellées en euro et émises par des sociétés émettrices de pays développés qui suit les règles de l'indice iBoxx EUR FRN Investment Grade Corporates TCA (l'« Indice cadre ») et applique des critères ESG pour l'éligibilité des titres.

● **Où trouver la méthode utilisée pour le calcul de l'indice désigné?**

Plus d'informations sur l'Indice sont disponibles à l'adresse suivante : <https://www.markit.com/Documentation/Product/Iboxx>.



Où puis-je trouver en ligne davantage d'informations spécifiques au produit?

Plus d'informations sur le Compartiment sont disponibles à l'adresse suivante : www.amundiETF.com.

Avertissement

16/01/2023.

Informations précontractuelles publiées pour les produits financiers visés à l'Article 8, paragraphes 1, 2 et 2 bis, du règlement (UE) 2019/2088 et à l'Article 6, premier alinéa, du règlement (UE) 2020/852

Par **investissement durable**, on entend un investissement dans une activité économique qui contribue à un objectif environnemental ou social, pour autant qu'il ne cause de préjudice important à aucun de ces objectifs et que les sociétés bénéficiaires des investissements appliquent des pratiques de bonne gouvernance.

La **taxinomie de l'UE** est un système de classification institué par le règlement (UE) 2020/852, qui dresse une liste d'**activités économiques durables sur le plan environnemental**. Ce règlement n'établit pas de liste d'activités économiques durables sur le plan social. Les investissements durables ayant un objectif environnemental ne sont pas nécessairement alignés sur la taxinomie.



Les **indicateurs de durabilité** permettent de mesurer la manière dont les caractéristiques environnementales ou sociales promues par le produit.

Dénomination du produit :
AMUNDI INDEX EURO CORPORATE SRI 0-3 Y

Identifiant d'entité juridique :
5493003U13Y6UYB5XW65

Caractéristiques environnementales et/ ou sociales

Ce produit financier a-t-il un objectif d'investissement durable ?

Oui

Non

Il réalisera un minimum d'investissements durables ayant un objectif environnemental : ___ %

dans des activités économiques qui sont considérées comme durables sur le plan environnemental au titre de la taxinomie de l'UE

dans des activités économiques qui ne sont pas considérées comme durables sur le plan environnemental au titre de la taxinomie de l'UE

Il réalisera un minimum d'investissements durables ayant un objectif social : ___ %

Il promeut des caractéristiques environnementales et sociales (E/S) et, bien qu'il n'ait pas pour objectif l'investissement durable, il contiendra une proportion minimale de 1 % d'investissements durables.

ayant un objectif environnemental dans des activités économiques qui sont considérées comme durables sur le plan environnemental au titre de la taxinomie de l'UE

ayant un objectif environnemental dans des activités économiques qui ne sont pas considérées comme durables sur le plan environnemental au titre de la taxinomie de l'UE

ayant un objectif social

Il promeut des caractéristiques E/S, mais ne réalisera pas d'investissements durables

Quelles caractéristiques environnementales et/ou sociales sont promues par ce produit financier ?

Le Compartiment promeut des caractéristiques environnementales et/ou sociales notamment en répliquant un Indice intégrant une notation environnementale, sociale et de gouvernance (« ESG »).

La méthodologie de l'Indice s'appuie sur une « approche best-in-class » : les sociétés les mieux classées sont sélectionnées pour constituer l'Indice.

« Best-in-class » est une approche dans laquelle les investissements les plus performants sont sélectionnés au sein d'un univers, d'un secteur ou d'une catégorie. En utilisant cette approche « Best-in-class », l'Indice suit une approche extra-financière fortement engagée, qui permet de réduire d'au moins 20 % l'univers d'investissement initial (exprimé en nombre d'émetteurs).

● **Quels sont les indicateurs de durabilité utilisés pour mesurer la réalisation de chacune des**

caractéristiques environnementales ou sociales promues par le produit financier?

La Notation MSCI ESG est utilisée pour mesurer la réalisation de chacune des caractéristiques environnementales et/ou sociales promues par le produit financier.

La méthodologie de Notation ESG de MSCI utilise une méthodologie fondée sur des règles conçue pour mesurer la résistance d'une entreprise aux risques ESG importants à long terme du secteur. Elle repose sur des questions ESG extrafinancières clés qui se concentrent sur l'intersection entre l'activité principale d'une société et les questions spécifiques au secteur qui peuvent créer des risques et des opportunités importants pour la société. Les questions clés ESG sont pondérées en fonction de l'impact et de l'horizon temporel du risque ou de l'opportunité. Les questions clés ESG comprennent notamment le stress hydrique, les émissions de carbone, la gestion de la main-d'œuvre ou l'éthique des affaires.

Des informations supplémentaires sur la Notation MSCI ESG sont disponibles à l'adresse suivante :

<https://www.msci.com/documents/1296102/21901542/ESG-Ratings-Methodology-Exec-Summary.pdf>

Des informations supplémentaires sur la notation MSCI ESG Controversy sont disponibles à l'adresse suivante :

<https://www.msci.com/documents/1296102/14524248/MSCI+ESG+Research+Controversies+Executive+Summary+Methodology+July+2020.pdf/b0a2bb88-2360-1728-b70e-2f0a889b6bd4>

Plus précisément, l'Indice Bloomberg MSCI Euro Corporate ESG BBB+ Sustainability SRI 0-3 Year (l'« Indice ») applique les filtres suivants :

1. Les titres constituant l'Indice doivent avoir une note MSCI ESG d'au moins BBB.
2. Les sociétés impliquées dans les activités telles que définies par le filtre d'exclusion standard de Bloomberg MSCI SRI comprenant l'alcool, le tabac, les jeux de hasard, les divertissements pour adultes, les organismes génétiquement modifiés (OGM), l'énergie nucléaire, les armes militaires, les armes civiles, le charbon thermique, la production de charbon thermique et de sables bitumineux sont exclues.
3. Les sociétés dont la note MSCI ESG Impact Monitor (qui mesure l'implication d'un émetteur dans des activités controversées majeures et leur niveau de conformité aux normes et principes internationaux) est « rouge » sont exclues.

Les titres restants sont pondérés en fonction de leur capitalisation boursière totale.

Après le 28 février 2021, si après application des filtres ESG, moins de 20 % du nombre total d'émetteurs de l'univers éligible sont exclus, les émetteurs restants sont classés selon les critères suivants :

- notation MSCI ESG (une notation ESG plus élevée est préférable pour rester dans l'indice)
- notation MSCI ESG Controversies (une notation plus élevée en matière de controverses est préférable pour rester dans l'indice)

Ensuite, sur la base de ce classement, les émetteurs seront exclus de l'indice, jusqu'à ce que le nombre d'émetteurs exclus soit supérieur à 20 % du nombre total d'émetteurs de l'univers éligible.

Quels sont les objectifs des investissements durables que le produit financier entend partiellement réaliser et comment l'investissement durable contribue-t-il à ces objectifs?

Les objectifs des investissements durables sont d'investir dans des sociétés qui cherchent à répondre à deux critères :

- 1) suivre les meilleures pratiques environnementales et sociales ; et
- 2) éviter de fabriquer des produits ou de fournir des services qui nuisent à l'environnement et à la

société.

Pour que la société bénéficiaire des investissements puisse contribuer à l'objectif ci-dessus, elle doit afficher la « meilleure performance » au sein de son secteur d'activité sur au moins un de ses facteurs environnementaux ou sociaux importants.

La définition de « meilleure performance » repose sur la méthodologie ESG exclusive d'Amundi, qui vise à mesurer la performance ESG d'une société bénéficiaire d'investissements. Pour être considérée comme affichant la « meilleure performance », une société bénéficiaire d'investissements doit obtenir les trois meilleures notes (A, B ou C, sur une échelle de notation allant de A à G) au sein de son secteur, sur au moins un facteur environnemental ou social important. Les facteurs environnementaux et sociaux importants sont identifiés au niveau sectoriel. L'identification des facteurs importants s'appuie sur le cadre d'analyse ESG d'Amundi, qui combine des données extra-financières et une analyse qualitative des thèmes sectoriels et de durabilité associés. Les facteurs identifiés comme importants contribuent pour plus de 10 % au score ESG global. Pour le secteur de l'énergie, par exemple, les facteurs importants sont les suivants : émissions et énergie, biodiversité et pollution, santé et sécurité, populations locales et droits de l'homme. Pour une présentation plus complète des secteurs et des facteurs, consultez la déclaration sur la réglementation ESG d'Amundi, disponible sur le site www.amundi.lu

Pour contribuer aux objectifs ci-dessus, la société bénéficiaire des investissements ne doit pas être exposée de manière significative à certaines activités (p. ex. le tabac, les armes, les jeux d'argent, le charbon, l'aviation, la production de viande, la fabrication d'engrais et de pesticides, la production de plastique à usage unique) non compatibles avec ces critères.

La nature durable d'un investissement est évaluée au niveau de la société bénéficiaire des investissements.

En appliquant la définition de l'investissement durable d'Amundi, qui est décrite ci-dessus, aux composantes de l'Indice de ce produit ETF géré passivement, Amundi a déterminé que ce Produit présente la proportion minimale d'investissements durables indiquée à la page 1 ci-dessus. Toutefois, veuillez noter que la définition de l'investissement durable d'Amundi n'est pas intégrée au niveau de la méthodologie de l'Indice.

Les principales incidences négatives correspondent aux incidences négatives les plus significatives des décisions d'investissement sur les facteurs de durabilité liés aux questions environnementales, sociales et de personnel, au respect des droits de l'homme et à la lutte contre la corruption et les actes de corruption.

● ***Dans quelle mesure les investissements durables que le produit financier entend partiellement réaliser ne causent-ils pas de préjudice important à un objectif d'investissement durable sur le plan environnemental ou social?***

Pour garantir que les investissements durables ne nuisent pas de manière significative (« DNSH »), Amundi utilise deux filtres :

Le premier filtre de test DNSH s'appuie sur le suivi des indicateurs obligatoires relatifs aux principales incidences négatives, répertoriés dans l'Annexe 1, Tableau 1 du RTS, lorsque des données fiables sont disponibles (par exemple, l'intensité des GES des sociétés bénéficiaires des investissements) par le biais d'une combinaison d'indicateurs (par ex. l'intensité des émissions de carbone) et de seuils ou de règles spécifiques (par exemple, l'intensité carbone de la société émettrice n'appartient pas au dernier décile du secteur).

Amundi prend déjà en considération les principales incidences négatives au sein de sa politique d'exclusion, comme partie intégrante de sa politique d'investissement responsable. Ces exclusions, qui s'appliquent en plus des tests détaillés ci-dessus, couvrent les sujets suivants : armes controversées, violations des principes du Pacte mondial des Nations Unies, charbon et tabac.

Au-delà des facteurs spécifiques de durabilité couverts dans le premier filtre, Amundi a défini un deuxième filtre, qui ne tient pas compte des principales incidences négatives ci-dessus, afin de vérifier que la société n'affiche pas de mauvaises performances d'un point de vue environnemental ou social global par rapport à d'autres sociétés de son secteur, ce qui correspond à un score environnemental ou social supérieur ou égal à E en utilisant la notation ESG d'Amundi.

Comment les indicateurs concernant les incidences négatives sur les facteurs de durabilité ont-ils été pris en considération ?

Les indicateurs d'incidence négative ont été pris en compte comme indiqué dans le premier filtre DNSH (do not significant harm, ne pas causer de préjudice important) ci-dessus :

Le premier filtre DNSH s'appuie sur le suivi des indicateurs obligatoires relatifs aux principales incidences négatives, répertoriés dans l'Annexe 1, Tableau 1 du RTS, où des données fiables sont disponibles via la combinaison des indicateurs suivants et des seuils ou règles spécifiques :

Ont une intensité de CO2 qui n'appartient pas au dernier décile par rapport aux autres sociétés de son secteur (s'applique uniquement aux secteurs à forte intensité), et

Présentent une diversité au sein du Conseil d'administration qui n'appartient pas au dernier décile par rapport aux autres sociétés de son secteur, et

Ne sont impliquées dans aucune controverse relative aux conditions de travail et aux droits de l'homme.

Ne sont impliquées dans aucune controverse relative à la biodiversité et à la pollution

Amundi prend déjà en considération les principales incidences négatives au sein de sa politique d'exclusion, comme partie intégrante de sa politique d'investissement responsable. Ces exclusions, qui s'appliquent en plus des tests détaillés ci-dessus, couvrent les sujets suivants : armes controversées, violations des principes du Pacte mondial des Nations Unies, charbon et tabac.

Dans quelle mesure les investissements durables sont-ils conformes aux principes directeurs de l'OCDE à l'intention des entreprises multinationales et aux principes directeurs des Nations unies relatifs aux entreprises et aux droits de l'homme? Description détaillée:

Les principes directeurs de l'OCDE à l'intention des entreprises multinationales et les principes directeurs des Nations unies relatifs aux entreprises et aux droits de l'homme sont intégrés à notre méthodologie de notation ESG. Notre outil exclusif de notation ESG évalue les émetteurs à l'aide des informations communiquées par nos fournisseurs de données. Par exemple, le modèle a un critère dédié appelé « Implication au sein de la communauté et aux droits de l'homme » qui s'applique à tous les secteurs en plus d'autres critères liés aux droits de l'homme, y compris les chaînes d'approvisionnement socialement responsables, les conditions de travail et les relations de travail. En outre, nous effectuons, au minimum tous les trimestres, un suivi des controverses, sur les sociétés identifiées comme étant en violation sur la question des droits de l'homme. En cas de controverses, les analystes évalueront la situation, appliqueront un score à la controverse (à l'aide de notre méthodologie de notation exclusive) et détermineront la meilleure marche à suivre. Les scores de controverse sont mis à jour tous les trimestres pour contrôler la tendance et les efforts de correction.

La taxinomie de l'UE établit un principe consistant à « ne pas causer de préjudice important » en vertu duquel les investissements alignés sur la taxinomie ne devraient pas causer de préjudice important aux objectifs de la taxinomie de l'UE et qui s'accompagne de critères spécifiques de l'UE.

Le principe consistant à « ne pas causer de préjudice important » s'applique uniquement aux investissements sous-jacents au produit financier qui prennent en compte les critères de l'Union européenne en matière d'activités économiques durables sur le plan environnemental. Les investissements sous-jacents à la portion restante de ce produit financier ne prennent pas en compte les critères de l'Union européenne en matière d'activités économiques durables sur le plan environnemental.

Tout autre investissement durable ne doit pas non plus causer de préjudice important aux objectifs environnementaux ou sociaux.



Ce produit financier prend-il en considération les principales incidences négatives sur les facteurs de durabilité?

Oui, le Compartiment prend en considération les principales incidences négatives répertoriées dans l'Annexe 1, Tableau 1 du RTS, applique la stratégie du Compartiment et s'appuie sur une combinaison de politiques d'exclusion (normatives et sectorielles), d'approches d'engagement et de vote.

- Exclusion : Amundi a défini des règles d'exclusion normatives, basées sur l'activité et le secteur couvrant certains des principaux indicateurs défavorables de durabilité énumérés dans le Règlement « Disclosure ».

- Engagement : L'engagement est un processus continu et axé sur un objectif visant à influencer les activités ou le comportement des sociétés bénéficiaires des investissements. L'objectif des activités d'engagement peut être divisé en deux catégories : intervenir auprès d'un émetteur pour améliorer sa façon d'intégrer la dimension environnementale et sociale, et intervenir auprès d'un émetteur pour améliorer son impact sur les questions environnementales, sociales et liées aux droits de l'homme ou sur d'autres questions de durabilité qui sont importantes pour la société et l'économie mondiale.

- Vote : La politique de vote d'Amundi répond à une analyse globale de toutes les questions à long terme susceptibles d'influencer la création de valeur, y compris les questions ESG importantes. Pour plus d'informations, consultez la politique de vote d'Amundi.

- Suivi des controverses : Amundi a mis au point un système de suivi des controverses qui s'appuie sur trois fournisseurs de données externes pour assurer systématiquement le suivi des controverses et leur niveau de gravité. Cette approche quantitative est ensuite enrichie d'une évaluation approfondie de chaque controverse grave, menée par les analystes ESG, et par l'examen périodique de son évolution. Cette approche s'applique à tous les fonds d'Amundi.

Pour toute indication sur l'utilisation des principales incidences négatives, consultez la déclaration sur la réglementation ESG d'Amundi, disponible sur le site www.amundi.lu

Non



Quelle stratégie d'investissement ce produit financier suit-il?

Répliquer la performance de l'Indice Bloomberg MSCI Euro Corporate ESG BBB+ Sustainability SRI 0-3 Year (l'« Indice »), et minimiser l'écart de suivi entre la valeur liquidative du compartiment et la performance de l'Indice.

L'Indice Bloomberg MSCI Euro Corporate ESG BBB+ Sustainability SRI 0-3 Year est un indice obligatoire représentatif de l'univers des obligations « investment grade » libellées en euros qui suit les règles de l'Indice Bloomberg Euro Aggregate Corporate (l'« Indice cadre ») avec une contrainte d'échéance restante de 0 et 3 ans et applique des critères sectoriels et ESG supplémentaires pour la sélection de titres.

Quels sont les éléments contraignants de la stratégie d'investissement utilisés pour sélectionner les investissements afin d'atteindre chacune des caractéristiques environnementales ou sociales promues par ce produit financier?

Il s'agit d'un ETF géré passivement. Sa stratégie d'investissement consiste à répliquer l'Indice tout en minimisant l'écart de suivi associé.

L'Indice Bloomberg MSCI Euro Corporate ESG BBB+ Sustainability SRI 0-3 Year (l'« Indice ») applique

La **Stratégie d'investissement** guide les décisions d'investissement selon des facteurs tels que les objectifs d'investissement et la tolérance au risque.

Les pratiques de **bonne gouvernance** concernent des structures de gestion saines, les relations avec

les filtres suivants :

1. Les titres constituant l'Indice doivent avoir une note MSCI ESG d'au moins BBB.
2. Les sociétés impliquées dans les activités telles que définies par le filtre d'exclusion standard de Bloomberg MSCI SRI comprenant l'alcool, le tabac, les jeux de hasard, les divertissements pour adultes, les organismes génétiquement modifiés (OGM), l'énergie nucléaire, les armes militaires, les armes civiles, le charbon thermique, la production de charbon thermique et de sables bitumineux sont exclues.
3. Les sociétés dont la note MSCI ESG Impact Monitor (qui mesure l'implication d'un émetteur dans des activités controversées majeures et leur niveau de conformité aux normes et principes internationaux) est « rouge » sont exclues.

Les titres restants sont pondérés en fonction de leur capitalisation boursière totale.

Après le 28 février 2021, si après application des filtres ESG, moins de 20 % du nombre total d'émetteurs de l'univers éligible sont exclus, les émetteurs restants sont classés selon les critères suivants :

- notation MSCI ESG (une notation ESG plus élevée est préférable pour rester dans l'indice)
- notation MSCI ESG Controversies (une notation plus élevée en matière de controverses est préférable pour rester dans l'indice)

Ensuite, sur la base de ce classement, les émetteurs seront exclus de l'indice, jusqu'à ce que le nombre d'émetteurs exclus soit supérieur à 20 % du nombre total d'émetteurs de l'univers éligible.

La stratégie Produit s'appuie également sur des politiques d'exclusion systématiques (normatives et sectorielles) telles que décrites plus en détail dans la politique d'investissement responsable d'Amundi.

● ***Quel est le taux minimal d'engagement pour réduire la portée des investissements envisagés avant l'application de cette stratégie d'investissement?***

Il n'y a aucun taux minimal d'engagement pour réduire la portée des investissements envisagés avant l'application de cette stratégie d'investissement.

● ***Quelle est la politique suivie pour évaluer les pratiques de bonne gouvernance des sociétés bénéficiaires des investissements?***

Nous nous appuyons sur la méthodologie de notation ESG d'Amundi. La notation ESG d'Amundi repose sur un cadre d'analyse ESG exclusif, qui tient compte de 38 critères généraux et sectoriels, y compris des critères de gouvernance. Concernant la dimension de la gouvernance, nous évaluons la capacité d'un émetteur à garantir un cadre de gouvernance d'entreprise efficace qui garantit qu'il atteindra ses objectifs à long terme (par exemple, garantir la valeur de l'émetteur sur le long terme). Les sous-critères de gouvernance pris en compte sont : la structure du conseil d'administration, l'audit et le contrôle, la rémunération, les droits des actionnaires, l'éthique, les pratiques fiscales et la stratégie ESG

L'échelle de notation ESG d'Amundi comporte sept catégories, allant de A à G, A étant la meilleure note et G la moins bonne. Les sociétés notées G sont exclues de notre univers d'investissement.



L'allocation des actifs décrit la part des investissements dans des actifs spécifiques.

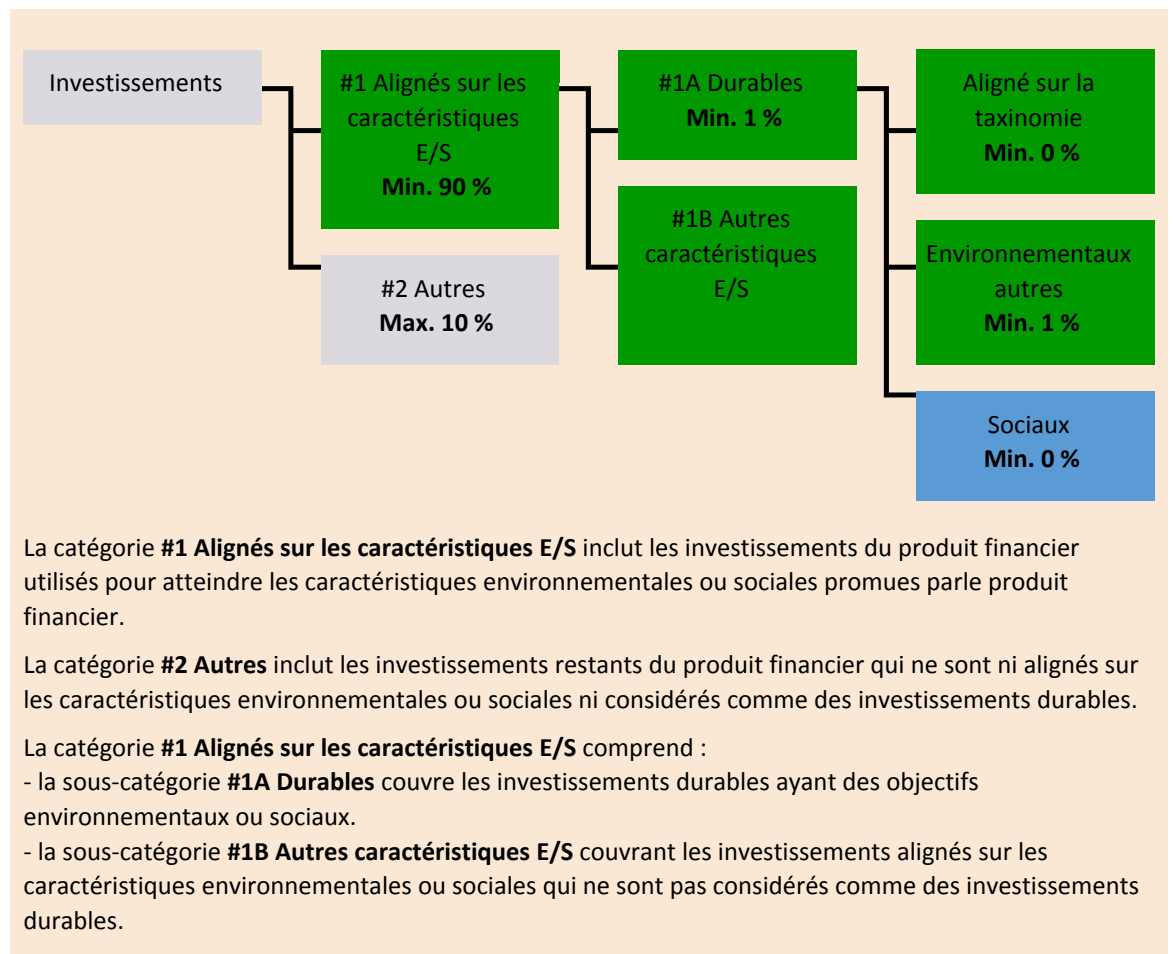
Les activités alignées sur la taxinomie sont exprimées en pourcentage :

- du **chiffre d'affaires** pour refléter la part des revenus provenant des activités vertes des sociétés bénéficiaires des investissements ;
- des **dépenses d'investissement** (CapEx) pour montrer les investissements verts réalisés par les sociétés bénéficiaires des investissements, pour une transition vers une économie verte par exemple ;
- des **dépenses d'exploitation** (OpEx) pour refléter les activités opérationnelles vertes des sociétés bénéficiaires des investissements.

Quelle est l'allocation des actifs prévue pour ce produit financier?

Au moins 90 % des titres et instruments du Compartiment répondront aux caractéristiques environnementales ou sociales promues conformément aux éléments contraignants de la méthodologie de l'Indice. En outre, le Compartiment s'engage à disposer d'un minimum de 1 % d'investissements durables, conformément au tableau ci-dessous. Les investissements alignés sur d'autres caractéristiques E/S (#1B) représenteront la différence entre la proportion réelle d'investissements alignés sur les caractéristiques environnementales ou sociales (#1) et la proportion réelle d'investissements durables (#1A).

La proportion prévue d'autres investissements environnementaux représente un minimum de 1 % (i) et peut évoluer à mesure que les proportions réelles d'investissements alignés sur la taxinomie et/ou d'investissements sociaux augmentent.



● Comment l'utilisation de produits dérivés atteint-elle les caractéristiques environnementales ou sociales promues par le produit financier?

Les produits dérivés ne sont pas utilisés pour atteindre les caractéristiques environnementales et sociales promues par le Compartiment.

Les activités

habilitantes permettent directement à d'autres activités de contribuer de manière substantielle à la réalisation d'un objectif environnemental.

Les **activités transitoires** sont des activités pour lesquelles il n'existe pas encore de solutions de remplacement sobres en carbone et, entre autres, dont les niveaux d'émission de gaz à effet de serre correspondent aux meilleures performances réalisables.




Dans quelle mesure minimale les investissements durables ayant un objectif environnemental sont-ils alignés sur la taxinomie de l'UE?


Le Compartiment n'a pas de part minimale d'investissement ayant un objectif environnemental aligné sur la taxinomie de l'UE.

Les deux graphiques ci-dessous font apparaître en vert le pourcentage minimal d'investissements alignés sur la taxinomie de l'UE. Étant donné qu'il n'existe pas de méthodologie appropriée pour déterminer l'alignement des obligations souveraines* sur la taxinomie, le premier graphique montre l'alignement sur la taxinomie par rapport à tous les investissements du produit financier, y compris les obligations souveraines, tandis que le deuxième graphique représente l'alignement sur la taxinomie uniquement par rapport aux investissements du produit financier autres que les obligations souveraines.

1. Alignement sur la taxinomie des investissements y compris les obligations souveraines*



2. Alignement sur la taxinomie des investissements hors obligations souveraines*



* Aux fins de ces graphiques, les « obligations souveraines » comprennent toutes les expositions souveraines.

Quelle est la part minimale d'investissements dans des activités transitoires et habilitantes?

Les fonds n'ont pas de proportion minimale d'investissement dans des activités transitoires ou habilitantes.



Le symbole représente des investissements durables ayant un objectif environnemental qui **ne tiennent pas compte des critères** applicables aux activités économiques durables sur le plan environnemental au titre de la taxinomie de l'UE.



Quelle est la part minimale d'investissements durables ayant un objectif environnemental qui ne sont pas alignés sur la taxinomie de l'UE?

Le Compartiment s'engage à investir minimum de 1 % dans des investissements durables avec un objectif environnemental tel qu'indiqué dans la présente Annexe, sans engagement quant à leur alignement avec la taxinomie de l'UE.



Quelle est la part minimale d'investissements durables sur le plan social?

Le Compartiment n'a pas de part minimale dans des investissements socialement durables.



Quels investissements sont inclus dans la catégorie «#2 Autres», quelle est leur finalité et existe-t-il des garanties environnementales ou sociales minimales?

La section « #2 Autres » comprend les liquidités et les instruments aux fins de gestion des liquidités et du risque de portefeuille. Il peut également inclure des titres non notés ESG pour lesquels les données nécessaires à la mesure de la réalisation des caractéristiques environnementales ou sociales ne sont pas disponibles.



Les indices de référence sont des indices permettant de mesurer si les produits financiers atteignent les caractéristiques environnementales ou sociales qu'il promeut.

Un indice spécifique a-t-il été désigné comme indice de référence pour déterminer si ce produit financier est aligné sur les caractéristiques environnementales et/ou sociales qu'il promeut?

Oui, l'Indice a été désigné comme indice de référence pour déterminer si le Compartiment est aligné sur les caractéristiques environnementales et/ou sociales qu'il promeut.

● **Comment l'indice de référence est-il en permanence aligné sur chacune des caractéristiques environnementales ou sociales promues par le produit financier?**

Conformément à la réglementation applicable aux promoteurs de l'indice (y compris BMR), les promoteurs de l'indice doivent définir des contrôles/vérifications appropriés lors de la définition et/ou de l'exploitation des méthodologies d'indice des indices réglementés.

● **Comment l'alignement de la stratégie d'investissement sur la méthodologie de l'indice est-il garanti en permanence?**

L'objectif d'investissement du Compartiment est de refléter à la fois l'évolution à la hausse et à la baisse de l'Indice, tout en minimisant la différence entre le rendement du Compartiment et celui de l'Indice.

● **En quoi l'indice désigné diffère-t-il d'un indice de marché large pertinent?**

L'Indice Bloomberg MSCI Euro Corporate ESG BBB+ Sustainability SRI 0-3 Year est un indice obligatoire représentatif de l'univers des obligations « investment grade » libellées en euros qui suit les règles de l'Indice Bloomberg Euro Aggregate Corporate (« l'Indice cadre ») avec une contrainte d'échéance restante de 0 & 3 ans et applique des critères sectoriels et ESG supplémentaires pour la sélection de titres.

● **Où trouver la méthode utilisée pour le calcul de l'indice désigné?**

Plus d'informations sur l'Indice sont disponibles à l'adresse suivante : <https://www.bloomberg.com/professional/product/indices/bloomberg-fixed-income-indices/#/ucits>.



Où puis-je trouver en ligne davantage d'informations spécifiques au produit?

Plus d'informations sur le Compartiment sont disponibles à l'adresse suivante : www.amundiETF.com.

Avvertissement

16/01/2023.

Informations précontractuelles publiées pour les produits financiers visés à l'Article 8, paragraphes 1, 2 et 2 bis, du règlement (UE) 2019/2088 et à l'Article 6, premier alinéa, du règlement (UE) 2020/852

Par **investissement durable**, on entend un investissement dans une activité économique qui contribue à un objectif environnemental ou social, pour autant qu'il ne cause de préjudice important à aucun de ces objectifs et que les sociétés bénéficiaires des investissements appliquent des pratiques de bonne gouvernance.

La **taxinomie de l'UE** est un système de classification institué par le règlement (UE) 2020/852, qui dresse une liste d'**activités économiques durables sur le plan environnemental**. Ce règlement n'établit pas de liste d'activités économiques durables sur le plan social. Les investissements durables ayant un objectif environnemental ne sont pas nécessairement alignés sur la taxinomie.



Les **indicateurs de durabilité** permettent de mesurer la manière dont les caractéristiques environnementales ou sociales promues par le produit.

Dénomination du produit :
AMUNDI DAX 50 ESG

Identifiant d'entité juridique :
213800TB2ROJ7LC3AT12

Caractéristiques environnementales et/ ou sociales

Ce produit financier a-t-il un objectif d'investissement durable ?

Oui **X** **Non**

- | | |
|---|--|
| <input type="checkbox"/> Il réalisera un minimum d'investissements durables ayant un objectif environnemental : __ % | <input checked="" type="checkbox"/> Il promeut des caractéristiques environnementales et sociales (E/S) et, bien qu'il n'ait pas pour objectif l'investissement durable, il contiendra une proportion minimale de 1 % d'investissements durables. |
| <input type="checkbox"/> dans des activités économiques qui sont considérées comme durables sur le plan environnemental au titre de la taxinomie de l'UE | <input type="checkbox"/> ayant un objectif environnemental dans des activités économiques qui sont considérées comme durables sur le plan environnemental au titre de la taxinomie de l'UE |
| <input type="checkbox"/> dans des activités économiques qui ne sont pas considérées comme durables sur le plan environnemental au titre de la taxinomie de l'UE | <input checked="" type="checkbox"/> ayant un objectif environnemental dans des activités économiques qui ne sont pas considérées comme durables sur le plan environnemental au titre de la taxinomie de l'UE |
| <input type="checkbox"/> Il réalisera un minimum d'investissements durables ayant un objectif social : __ % | <input type="checkbox"/> ayant un objectif social |
| | <input type="checkbox"/> Il promeut des caractéristiques E/S, mais ne réalisera pas d'investissements durables |

Quelles caractéristiques environnementales et/ou sociales sont promues par ce produit financier ?

Le Compartiment promeut des caractéristiques environnementales et/ou sociales notamment en répliquant un Indice intégrant une notation environnementale, sociale et de gouvernance (« ESG »).

La méthodologie de l'Indice s'appuie sur une « approche best-in-class » : les sociétés les mieux classées sont sélectionnées pour constituer l'Indice.

● **Quels sont les indicateurs de durabilité utilisés pour mesurer la réalisation de chacune des caractéristiques environnementales ou sociales promues par le produit financier ?**

La Notation de risque ESG de Sustainalytics est utilisée pour mesurer la réalisation de chacune des caractéristiques environnementales ou sociales promues par le produit financier.

Les Notations de risque ESG de Sustainalytics mesurent l'exposition d'une entreprise aux risques ESG importants spécifiques à un secteur et la façon dont une entreprise gère ces risques. L'exposition fait référence au degré d'exposition d'une entreprise à différents problèmes ESG importants. Elle prend en compte des facteurs spécifiques au sous-secteur et à l'entreprise, tels que son modèle commercial. La gestion fait référence à la façon dont une entreprise gère ces problèmes ESG. Elle évalue la solidité des programmes, pratiques et politiques ESG de l'entreprise.

Des informations supplémentaires sur les Notations de risque ESG de Sustainalytics sont disponibles à l'adresse suivante :

https://www.sustainalytics.com/esg-data?utm_medium=paid+search&utm_source=google&utm_campaign=sinv_esg_risk_global_2201_riskratings_en&utm_content=sinv_ga_global_2201_esg_riskratings_en&utm_term=esg%20risk&utm_campaign=INV++ESG+risk+rating++May+2020&utm_source=adwords&utm_medium=ppc&hsa_acc=4619360780&hsa_cam=10048353808&hsa_grp=103763250889&hsa_ad=611330609406&hsa_src=g&hsa_tgt=kwd-348040994627&hsa_kw=esg%20risk&hsa_mt=b&hsa_net=adwords&hsa_ver=3&gclid=EAlaIQobChMllv6qz6f5-wIVRbLVCh2X6wdGEAYASAAEgLu9vD_BwE

Plus précisément, l'Indice DAX 50 ESG (l'« Indice ») est constitué à partir de toutes les actions incluses dans l'indice HDAX. Les filtres suivants sont ensuite appliqués :

- Les sociétés identifiées comme non conformes selon l'évaluation Global Standards Screening de Sustainalytics sont exclues,
- Selon Sustainalytics, les entreprises opérant dans le domaine des armes controversées, des contrats militaires, du tabac, de l'énergie nucléaire ou du charbon thermique ne sont pas admissibles à la sélection.

L'indice sélectionne ensuite les 50 titres les plus importants et les plus liquides en fonction des critères quantitatifs de la capitalisation boursière flottante, du volume du carnet de commandes et de la Notation de risque ESG de Sustainalytics.

● ***Quels sont les objectifs des investissements durables que le produit financier entend partiellement réaliser et comment l'investissement durable contribue-t-il à ces objectifs?***

Les objectifs des investissements durables sont d'investir dans des sociétés qui cherchent à répondre à deux critères :

- 1) suivre les meilleures pratiques environnementales et sociales ; et
- 2) éviter de fabriquer des produits ou de fournir des services qui nuisent à l'environnement et à la société.

Pour que la société bénéficiaire des investissements puisse contribuer à l'objectif ci-dessus, elle doit afficher la « meilleure performance » au sein de son secteur d'activité sur au moins un de ses facteurs environnementaux ou sociaux importants.

La définition de « meilleure performance » repose sur la méthodologie ESG exclusive d'Amundi, qui vise à mesurer la performance ESG d'une société bénéficiaire d'investissements. Pour être considérée comme affichant la « meilleure performance », une société bénéficiaire d'investissements doit obtenir les trois meilleures notes (A, B ou C, sur une échelle de notation allant de A à G) au sein de son secteur, sur au moins un facteur environnemental ou social important. Les facteurs environnementaux et sociaux importants sont identifiés au niveau sectoriel. L'identification des facteurs importants s'appuie sur le cadre d'analyse ESG d'Amundi, qui combine des données extra-financières et une analyse qualitative des thèmes sectoriels et de durabilité associés. Les facteurs identifiés comme importants contribuent pour plus de 10 % au score ESG global. Pour le secteur de l'énergie, par exemple, les facteurs importants sont les suivants : émissions et énergie, biodiversité et pollution, santé et sécurité, populations locales et droits de l'homme. Pour une présentation plus complète des secteurs et des facteurs, consultez la déclaration sur la

réglementation ESG d'Amundi, disponible sur le site www.amundi.lu

Pour contribuer aux objectifs ci-dessus, la société bénéficiaire des investissements ne doit pas être exposée de manière significative à certaines activités (p. ex. le tabac, les armes, les jeux d'argent, le charbon, l'aviation, la production de viande, la fabrication d'engrais et de pesticides, la production de plastique à usage unique) non compatibles avec ces critères.

La nature durable d'un investissement est évaluée au niveau de la société bénéficiaire des investissements.

En appliquant la définition de l'investissement durable d'Amundi, qui est décrite ci-dessus, aux composantes de l'Indice de ce produit ETF géré passivement, Amundi a déterminé que ce Produit présente la proportion minimale d'investissements durables indiquée à la page 1 ci-dessus. Toutefois, veuillez noter que la définition de l'investissement durable d'Amundi n'est pas intégrée au niveau de la méthodologie de l'Indice.

Les principales incidences négatives correspondent aux incidences négatives les plus significatives des décisions d'investissement sur les facteurs de durabilité liés aux questions environnementales, sociales et de personnel, au respect des droits de l'homme et à la lutte contre la corruption et les actes de corruption.

● ***Dans quelle mesure les investissements durables que le produit financier entend partiellement réaliser ne causent-ils pas de préjudice important à un objectif d'investissement durable sur le plan environnemental ou social?***

Pour garantir que les investissements durables ne nuisent pas de manière significative (« DNSH »), Amundi utilise deux filtres :

Le premier filtre de test DNSH s'appuie sur le suivi des indicateurs obligatoires relatifs aux principales incidences négatives, répertoriés dans l'Annexe 1, Tableau 1 du RTS, lorsque des données fiables sont disponibles (par exemple, l'intensité des GES des sociétés bénéficiaires des investissements) par le biais d'une combinaison d'indicateurs (par ex. l'intensité des émissions de carbone) et de seuils ou de règles spécifiques (par exemple, l'intensité carbone de la société émettrice n'appartient pas au dernier décile du secteur).

Amundi prend déjà en considération les principales incidences négatives au sein de sa politique d'exclusion, comme partie intégrante de sa politique d'investissement responsable. Ces exclusions, qui s'appliquent en plus des tests détaillés ci-dessus, couvrent les sujets suivants : armes controversées, violations des principes du Pacte mondial des Nations Unies, charbon et tabac.

Au-delà des facteurs spécifiques de durabilité couverts dans le premier filtre, Amundi a défini un deuxième filtre, qui ne tient pas compte des principales incidences négatives ci-dessus, afin de vérifier que la société n'affiche pas de mauvaises performances d'un point de vue environnemental ou social global par rapport à d'autres sociétés de son secteur, ce qui correspond à un score environnemental ou social supérieur ou égal à E en utilisant la notation ESG d'Amundi.

Comment les indicateurs concernant les incidences négatives sur les facteurs de durabilité ont-ils été pris en considération ?

Les indicateurs d'incidence négative ont été pris en compte comme indiqué dans le premier filtre DNSH (do not significant harm, ne pas causer de préjudice important) ci-dessus :

Le premier filtre DNSH s'appuie sur le suivi des indicateurs obligatoires relatifs aux principales incidences négatives, répertoriés dans l'Annexe 1, Tableau 1 du RTS, où des données fiables sont disponibles via la combinaison des indicateurs suivants et des seuils ou règles spécifiques :

Ont une intensité de CO2 qui n'appartient pas au dernier décile par rapport aux autres sociétés de son secteur (s'applique uniquement aux secteurs à forte intensité), et

Présentent une diversité au sein du Conseil d'administration qui n'appartient pas au dernier décile par rapport aux autres sociétés de son secteur, et

Ne sont impliquées dans aucune controverse relative aux conditions de travail et aux droits de

l'homme.

Ne sont impliquées dans aucune controverse relative à la biodiversité et à la pollution

Amundi prend déjà en considération les principales incidences négatives au sein de sa politique d'exclusion, comme partie intégrante de sa politique d'investissement responsable. Ces exclusions, qui s'appliquent en plus des tests détaillés ci-dessus, couvrent les sujets suivants : armes controversées, violations des principes du Pacte mondial des Nations Unies, charbon et tabac.

Dans quelle mesure les investissements durables sont-ils conformes aux principes directeurs de l'OCDE à l'intention des entreprises multinationales et aux principes directeurs des Nations unies relatifs aux entreprises et aux droits de l'homme? Description détaillée:

Les principes directeurs de l'OCDE à l'intention des entreprises multinationales et les principes directeurs des Nations unies relatifs aux entreprises et aux droits de l'homme sont intégrés à notre méthodologie de notation ESG. Notre outil exclusif de notation ESG évalue les émetteurs à l'aide des informations communiquées par nos fournisseurs de données. Par exemple, le modèle a un critère dédié appelé « Implication au sein de la communauté et aux droits de l'homme » qui s'applique à tous les secteurs en plus d'autres critères liés aux droits de l'homme, y compris les chaînes d'approvisionnement socialement responsables, les conditions de travail et les relations de travail. En outre, nous effectuons, au minimum tous les trimestres, un suivi des controverses, sur les sociétés identifiées comme étant en violation sur la question des droits de l'homme. En cas de controverses, les analystes évalueront la situation, appliqueront un score à la controverse (à l'aide de notre méthodologie de notation exclusive) et détermineront la meilleure marche à suivre. Les scores de controverse sont mis à jour tous les trimestres pour contrôler la tendance et les efforts de correction.

La taxinomie de l'UE établit un principe consistant à « ne pas causer de préjudice important » en vertu duquel les investissements alignés sur la taxinomie ne devraient pas causer de préjudice important aux objectifs de la taxinomie de l'UE et qui s'accompagne de critères spécifiques de l'UE.

Le principe consistant à « ne pas causer de préjudice important » s'applique uniquement aux investissements sous-jacents au produit financier qui prennent en compte les critères de l'Union européenne en matière d'activités économiques durables sur le plan environnemental. Les investissements sous-jacents à la portion restante de ce produit financier ne prennent pas en compte les critères de l'Union européenne en matière d'activités économiques durables sur le plan environnemental.

Tout autre investissement durable ne doit pas non plus causer de préjudice important aux objectifs environnementaux ou sociaux.



Ce produit financier prend-il en considération les principales incidences négatives sur les facteurs de durabilité?

X Oui, le Compartiment prend en considération les principales incidences négatives répertoriées dans l'Annexe 1, Tableau 1 du RTS, applique la stratégie du Compartiment et s'appuie sur une combinaison de politiques d'exclusion (normatives et sectorielles), d'approches d'engagement et de vote.

- Exclusion : Amundi a défini des règles d'exclusion normatives, basées sur l'activité et le secteur couvrant certains des principaux indicateurs défavorables de durabilité énumérés dans le Règlement « Disclosure ».

- Engagement : L'engagement est un processus continu et axé sur un objectif visant à influencer les activités ou le comportement des sociétés bénéficiaires des investissements. L'objectif des activités

d'engagement peut être divisé en deux catégories : intervenir auprès d'un émetteur pour améliorer sa façon d'intégrer la dimension environnementale et sociale, et intervenir auprès d'un émetteur pour améliorer son impact sur les questions environnementales, sociales et liées aux droits de l'homme ou sur d'autres questions de durabilité qui sont importantes pour la société et l'économie mondiale.

- Vote : La politique de vote d'Amundi répond à une analyse globale de toutes les questions à long terme susceptibles d'influencer la création de valeur, y compris les questions ESG importantes. Pour plus d'informations, consultez la politique de vote d'Amundi.

- Suivi des controverses : Amundi a mis au point un système de suivi des controverses qui s'appuie sur trois fournisseurs de données externes pour assurer systématiquement le suivi des controverses et leur niveau de gravité. Cette approche quantitative est ensuite enrichie d'une évaluation approfondie de chaque controverse grave, menée par les analystes ESG, et par l'examen périodique de son évolution. Cette approche s'applique à tous les fonds d'Amundi.

Pour toute indication sur l'utilisation des principales incidences négatives, consultez la déclaration sur la réglementation ESG d'Amundi, disponible sur le site www.amundi.lu

Non



Quelle stratégie d'investissement ce produit financier suit-il?

Le Compartiment réplique la performance de l'Indice DAX 50 ESG (« l'Indice ») et minimise l'écart de suivi entre la valeur liquidative du compartiment et la performance de l'Indice.

L'Indice DAX 50 ESG réplique la performance des 50 actions les plus importantes qui affichent une performance comparable sur la base de leurs critères environnementaux, sociaux et de gouvernance. L'Indice se compose de titres inclus dans l'indice HDAX, qui est représentatif des grandes et moyennes sociétés dont les titres sont négociés sur le marché boursier allemand et dont le siège social ou opérationnel est situé en Allemagne.

L'univers HDAX englobe l'ensemble des sociétés représentées dans les indices DAX (l'indice allemand des valeurs de premier plan qui suit la performance des 40 sociétés les plus importantes sur le marché boursier allemand en termes de capitalisation boursière et de chiffre d'affaires), MDAX (composé des 50 sociétés les plus importantes après le DAX en termes de capitalisation boursière et de chiffre d'affaires) et TecDAX (comprenant les 30 valeurs technologiques les plus importantes et les plus liquides en termes de capitalisation boursière et de chiffre d'affaires).

● **Quels sont les éléments contraignants de la stratégie d'investissement utilisés pour sélectionner les investissements afin d'atteindre chacune des caractéristiques environnementales ou sociales promues par ce produit financier?**

Il s'agit d'un ETF géré passivement. Sa stratégie d'investissement consiste à répliquer l'Indice tout en minimisant l'écart de suivi associé.

L'Indice DAX 50 ESG (l'« Indice ») est constitué à partir de toutes les actions incluses dans l'Indice HDAX. Les filtres suivants sont ensuite appliqués :

- Les sociétés identifiées comme non conformes selon l'évaluation Global Standards Screening de Sustainalytics sont exclues,
- Selon Sustainalytics, les entreprises opérant dans le domaine des armes controversées, des contrats militaires, du tabac, de l'énergie nucléaire ou du charbon thermique ne sont pas admissibles à la sélection.

L'indice sélectionne ensuite les 50 titres les plus importants et les plus liquides en fonction des critères quantitatifs de la capitalisation boursière flottante, du volume du carnet de commandes et de

La **Stratégie d'investissement** guide les décisions d'investissement selon des facteurs tels que les objectifs d'investissement et la tolérance au risque.

Les pratiques de **bonne gouvernance** concernent des structures de gestion saines, les relations avec le personnel, la rémunération du personnel et le respect des obligations fiscales.

la Notation de risque ESG de Sustainalytics.

La stratégie Produit s'appuie également sur des politiques d'exclusion systématiques (normatives et sectorielles) telles que décrites plus en détail dans la politique d'investissement responsable d'Amundi.

● ***Quel est le taux minimal d'engagement pour réduire la portée des investissements envisagés avant l'application de cette stratégie d'investissement?***

Il n'y a aucun taux minimal d'engagement pour réduire la portée des investissements envisagés avant l'application de cette stratégie d'investissement.

● ***Quelle est la politique suivie pour évaluer les pratiques de bonne gouvernance des sociétés bénéficiaires des investissements?***

Nous nous appuyons sur la méthodologie de notation ESG d'Amundi. La notation ESG d'Amundi repose sur un cadre d'analyse ESG exclusif, qui tient compte de 38 critères généraux et sectoriels, y compris des critères de gouvernance. Concernant la dimension de la gouvernance, nous évaluons la capacité d'un émetteur à garantir un cadre de gouvernance d'entreprise efficace qui garantit qu'il atteindra ses objectifs à long terme (par exemple, garantir la valeur de l'émetteur sur le long terme). Les sous-critères de gouvernance pris en compte sont : la structure du conseil d'administration, l'audit et le contrôle, la rémunération, les droits des actionnaires, l'éthique, les pratiques fiscales et la stratégie ESG

L'échelle de notation ESG d'Amundi comporte sept catégories, allant de A à G, A étant la meilleure note et G la moins bonne. Les sociétés notées G sont exclues de notre univers d'investissement.



L'allocation des actifs décrit la part des investissements dans des actifs spécifiques.

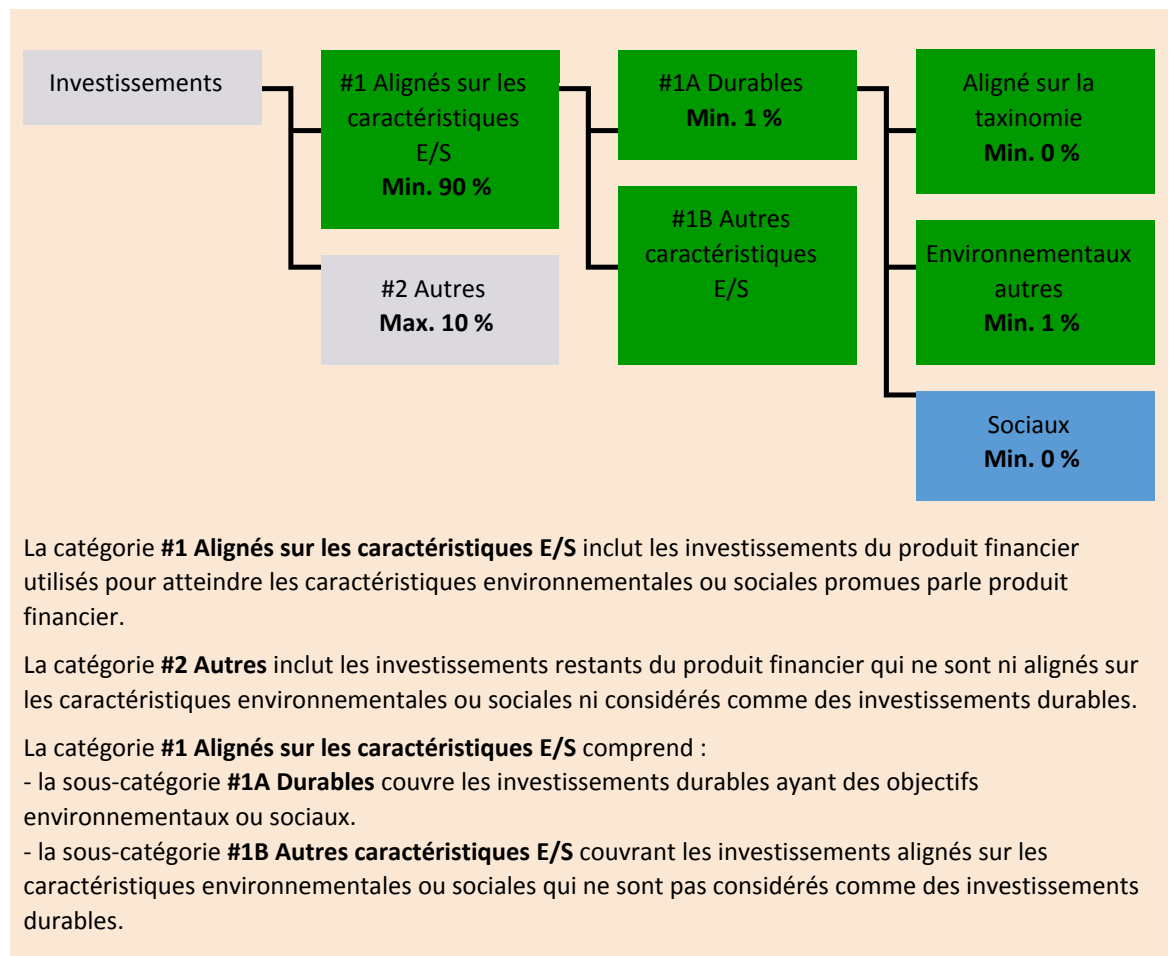
Les activités alignées sur la taxinomie sont exprimées en pourcentage :

- du **chiffre d'affaires** pour refléter la part des revenus provenant des activités vertes des sociétés bénéficiaires des investissements ;
- des **dépenses d'investissement** (CapEx) pour montrer les investissements verts réalisés par les sociétés bénéficiaires des investissements, pour une transition vers une économie verte par exemple ;
- des **dépenses d'exploitation** (OpEx) pour refléter les activités opérationnelles vertes des sociétés bénéficiaires des investissements.

Quelle est l'allocation des actifs prévue pour ce produit financier?

Au moins 90 % des titres et instruments du Compartiment répondront aux caractéristiques environnementales ou sociales promues conformément aux éléments contraignants de la méthodologie de l'Indice. En outre, le Compartiment s'engage à disposer d'un minimum de 1 % d'investissements durables, conformément au tableau ci-dessous. Les investissements alignés sur d'autres caractéristiques E/S (#1B) représenteront la différence entre la proportion réelle d'investissements alignés sur les caractéristiques environnementales ou sociales (#1) et la proportion réelle d'investissements durables (#1A).

La proportion prévue d'autres investissements environnementaux représente un minimum de 1 % (i) et peut évoluer à mesure que les proportions réelles d'investissements alignés sur la taxinomie et/ou d'investissements sociaux augmentent.



● Comment l'utilisation de produits dérivés atteint-elle les caractéristiques environnementales ou sociales promues par le produit financier?

Les produits dérivés ne sont pas utilisés pour atteindre les caractéristiques environnementales et sociales promues par le Compartiment.

Les activités

habilitantes permettent directement à d'autres activités de contribuer de manière substantielle à la réalisation d'un objectif environnemental.

Les **activités transitoires** sont des activités pour lesquelles il n'existe pas encore de solutions de remplacement sobres en carbone et, entre autres, dont les niveaux d'émission de gaz à effet de serre correspondent aux meilleures performances réalisables.

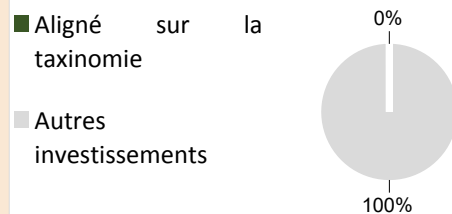


Dans quelle mesure minimale les investissements durables ayant un objectif environnemental sont-ils alignés sur la taxinomie de l'UE?

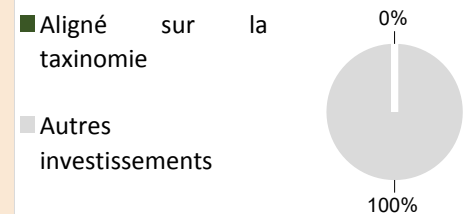
Le Compartiment n'a pas de part minimale d'investissement ayant un objectif environnemental aligné sur la taxinomie de l'UE.

Les deux graphiques ci-dessous font apparaître en vert le pourcentage minimal d'investissements alignés sur la taxinomie de l'UE. Étant donné qu'il n'existe pas de méthodologie appropriée pour déterminer l'alignement des obligations souveraines* sur la taxinomie, le premier graphique montre l'alignement sur la taxinomie par rapport à tous les investissements du produit financier, y compris les obligations souveraines, tandis que le deuxième graphique représente l'alignement sur la taxinomie uniquement par rapport aux investissements du produit financier autres que les obligations souveraines.

1. Alignement sur la taxinomie des investissements y compris les obligations souveraines*



2. Alignement sur la taxinomie des investissements hors obligations souveraines*



* Aux fins de ces graphiques, les « obligations souveraines » comprennent toutes les expositions souveraines.

Quelle est la part minimale d'investissements dans des activités transitoires et habilitantes?

Les fonds n'ont pas de proportion minimale d'investissement dans des activités transitoires ou habilitantes.



Le symbole représente des investissements durables ayant un objectif environnemental qui **ne tiennent pas compte des critères** applicables aux activités économiques durables sur le plan environnemental au titre de la taxinomie de l'UE.



Quelle est la part minimale d'investissements durables ayant un objectif environnemental qui ne sont pas alignés sur la taxinomie de l'UE?

Le Compartiment s'engage à investir minimum de 1 % dans des investissements durables avec un objectif environnemental tel qu'indiqué dans la présente Annexe, sans engagement quant à leur alignement avec la taxinomie de l'UE.



Quelle est la part minimale d'investissements durables sur le plan social?

Le Compartiment n'a pas de part minimale dans des investissements socialement durables.



Quels investissements sont inclus dans la catégorie «#2 Autres», quelle est leur finalité et existe-t-il des garanties environnementales ou sociales minimales?

La section « #2 Autres » comprend les liquidités et les instruments aux fins de gestion des liquidités et du risque de portefeuille. Il peut également inclure des titres non notés ESG pour lesquels les données nécessaires à la mesure de la réalisation des caractéristiques environnementales ou sociales ne sont pas disponibles.



Les indices de référence sont des indices permettant de mesurer si les produits financiers atteignent les caractéristiques environnementales ou sociales qu'il promeut.

Un indice spécifique a-t-il été désigné comme indice de référence pour déterminer si ce produit financier est aligné sur les caractéristiques environnementales et/ou sociales qu'il promeut?

Oui, l'Indice a été désigné comme indice de référence pour déterminer si le Compartiment est aligné sur les caractéristiques environnementales et/ou sociales qu'il promeut.

● **Comment l'indice de référence est-il en permanence aligné sur chacune des caractéristiques environnementales ou sociales promues par le produit financier?**

Conformément à la réglementation applicable aux promoteurs de l'indice (y compris BMR), les promoteurs de l'indice doivent définir des contrôles/vérifications appropriés lors de la définition et/ou de l'exploitation des méthodologies d'indice des indices réglementés.

● **Comment l'alignement de la stratégie d'investissement sur la méthodologie de l'indice est-il garanti en permanence?**

L'objectif d'investissement du Compartiment est de refléter à la fois l'évolution à la hausse et à la baisse de l'Indice, tout en minimisant la différence entre le rendement du Compartiment et celui de l'Indice.

● **En quoi l'indice désigné diffère-t-il d'un indice de marché large pertinent?**

L'Indice DAX 50 ESG réplique la performance des 50 actions les plus importantes qui affichent une performance comparable sur la base de leurs critères environnementaux, sociaux et de gouvernance. L'Indice se compose de titres inclus dans l'indice HDAX, qui est représentatif des grandes et moyennes sociétés dont les titres sont négociés sur le marché boursier allemand et dont le siège social ou opérationnel est situé en Allemagne.

L'univers HDAX englobe l'ensemble des sociétés représentées dans les indices DAX (l'indice allemand des valeurs de premier plan qui suit la performance des 40 sociétés les plus importantes sur le marché boursier allemand en termes de capitalisation boursière et de chiffre d'affaires), MDAX (composé des 50 sociétés les plus importantes après le DAX en termes de capitalisation boursière et de chiffre d'affaires) et TecDAX (comprenant les 30 valeurs technologiques les plus importantes et les plus liquides en termes de capitalisation boursière et de chiffre d'affaires).

● **Où trouver la méthode utilisée pour le calcul de l'indice désigné?**

Plus d'informations sur l'Indice sont disponibles à l'adresse suivante : <https://www.dax-indices.com/ressourcen#guides>



Où puis-je trouver en ligne davantage d'informations spécifiques au produit?

Plus d'informations sur le Compartiment sont disponibles à l'adresse suivante : www.amundiETF.com.

Avertissement

16/01/2023.

Informations précontractuelles publiées pour les produits financiers visés à l'Article 8, paragraphes 1, 2 et 2 bis, du règlement (UE) 2019/2088 et à l'Article 6, premier alinéa, du règlement (UE) 2020/852

Par **investissement durable**, on entend un investissement dans une activité économique qui contribue à un objectif environnemental ou social, pour autant qu'il ne cause de préjudice important à aucun de ces objectifs et que les sociétés bénéficiaires des investissements appliquent des pratiques de bonne gouvernance.

La **taxinomie de l'UE** est un système de classification institué par le règlement (UE) 2020/852, qui dresse une liste d'**activités économiques durables sur le plan environnemental**. Ce règlement n'établit pas de liste d'activités économiques durables sur le plan social. Les investissements durables ayant un objectif environnemental ne sont pas nécessairement alignés sur la taxinomie.



Les **indicateurs de durabilité** permettent de mesurer la manière dont les caractéristiques environnementales ou sociales promues par le produit.

Dénomination du produit :
AMUNDI EURO HIGH YIELD BOND ESG

Identifiant d'entité juridique :
549300WFFU01S3XDX018

Caractéristiques environnementales et/ ou sociales

Ce produit financier a-t-il un objectif d'investissement durable ?

Oui

Non

Il réalisera un minimum d'investissements durables ayant un objectif environnemental : ___ %

dans des activités économiques qui sont considérées comme durables sur le plan environnemental au titre de la taxinomie de l'UE

dans des activités économiques qui ne sont pas considérées comme durables sur le plan environnemental au titre de la taxinomie de l'UE

Il réalisera un minimum d'investissements durables ayant un objectif social : ___ %

Il promeut des caractéristiques environnementales et sociales (E/S) et, bien qu'il n'ait pas pour objectif l'investissement durable, il contiendra une proportion minimale de 1 % d'investissements durables.

ayant un objectif environnemental dans des activités économiques qui sont considérées comme durables sur le plan environnemental au titre de la taxinomie de l'UE

ayant un objectif environnemental dans des activités économiques qui ne sont pas considérées comme durables sur le plan environnemental au titre de la taxinomie de l'UE

ayant un objectif social

Il promeut des caractéristiques E/S, mais ne réalisera pas d'investissements durables

Quelles caractéristiques environnementales et/ou sociales sont promues par ce produit financier ?

Le Compartiment promeut des caractéristiques environnementales et/ou sociales notamment en répliquant un Indice intégrant une notation environnementale, sociale et de gouvernance (« ESG »).

La méthodologie de l'Indice s'appuie sur une « approche best-in-class » : les sociétés les mieux classées sont sélectionnées pour constituer l'Indice.

« Best-in-class » est une approche dans laquelle les investissements les plus performants sont sélectionnés au sein d'un univers, d'un secteur ou d'une catégorie. En utilisant cette approche « Best-in-class », l'Indice suit une approche extra-financière fortement engagée, qui permet de réduire d'au moins 20 % l'univers d'investissement initial (exprimé en nombre d'émetteurs).

● **Quels sont les indicateurs de durabilité utilisés pour mesurer la réalisation de chacune des**

caractéristiques environnementales ou sociales promues par le produit financier?

La Notation MSCI ESG est utilisée pour mesurer la réalisation de chacune des caractéristiques environnementales et/ou sociales promues par le produit financier.

La méthodologie de Notation ESG de MSCI utilise une méthodologie fondée sur des règles conçue pour mesurer la résistance d'une entreprise aux risques ESG importants à long terme du secteur. Elle repose sur des questions ESG extrafinancières clés qui se concentrent sur l'intersection entre l'activité principale d'une société et les questions spécifiques au secteur qui peuvent créer des risques et des opportunités importants pour la société. Les questions clés ESG sont pondérées en fonction de l'impact et de l'horizon temporel du risque ou de l'opportunité. Les questions clés ESG comprennent notamment le stress hydrique, les émissions de carbone, la gestion de la main-d'œuvre ou l'éthique des affaires.

Des informations supplémentaires sur la Notation MSCI ESG sont disponibles à l'adresse suivante :

<https://www.msci.com/documents/1296102/21901542/ESG-Ratings-Methodology-Exec-Summary.pdf>

Des informations supplémentaires sur la notation MSCI ESG Controversy sont disponibles à l'adresse suivante :

<https://www.msci.com/documents/1296102/14524248/MSCI+ESG+Research+Controversies+Executive+Summary+Methodology+July+2020.pdf/b0a2bb88-2360-1728-b70e-2f0a889b6bd4>

Plus précisément, l'indice iBoxx MSCI ESG EUR High Yield Corporates TCA (l'« Indice ») filtre les composants de l'Indice cadre sur la base des critères suivants :

1. Tout d'abord, sont exclus les titres de sociétés impliquées dans des activités controversées selon MSCI ESG Research, notamment le divertissement pour adultes, l'alcool, les armes à feu civiles, les armes controversées, les armes conventionnelles, les jeux d'argent, les organismes génétiquement modifiés (OGM), l'énergie nucléaire, les armes nucléaires, le tabac, les sables bitumineux et le charbon thermique.

2. Les titres de sociétés dont la notation ESG MSCI est inférieure ou égale à BB sont exclus.

3. Les sociétés dont le score MSCI ESG Controversies Score est inférieur à 1 sont exclues.

Si les critères ESG MSCI ci-dessus entraînent l'exclusion de moins de 20 % des émetteurs de l'Indice cadre à chaque date de rééquilibrage, des règles de notation complémentaires seront appliquées aux émetteurs de l'univers ESG, comme suit :

1. Notation MSCI ESG (décroissante)

2. Notation MSCI ESG Controversies (décroissante)

3. Valeur de marché de l'émetteur dans l'univers ESG - univers examiné (décroissante)

Sur la base du classement ci-dessus, les émetteurs seront exclus un par un (en commençant par l'émetteur le moins bien classé) jusqu'à ce que la règle d'exclusion minimale de 20 % soit respectée.

Les titres restants sont pondérés en fonction de leur capitalisation boursière totale, avec un plafond d'émetteur souple de 3 %. Dans le cas où il n'y aurait pas suffisamment d'émetteurs distincts pour respecter le plafond souple, un plafond strict de 5 % sera appliqué.

Quels sont les objectifs des investissements durables que le produit financier entend partiellement réaliser et comment l'investissement durable contribue-t-il à ces objectifs?

Les objectifs des investissements durables sont d'investir dans des sociétés qui cherchent à répondre à deux critères :

1) suivre les meilleures pratiques environnementales et sociales ; et

2) éviter de fabriquer des produits ou de fournir des services qui nuisent à l'environnement et à la société.

Pour que la société bénéficiaire des investissements puisse contribuer à l'objectif ci-dessus, elle doit afficher la « meilleure performance » au sein de son secteur d'activité sur au moins un de ses facteurs environnementaux ou sociaux importants.

La définition de « meilleure performance » repose sur la méthodologie ESG exclusive d'Amundi, qui vise à mesurer la performance ESG d'une société bénéficiaire d'investissements. Pour être considérée comme affichant la « meilleure performance », une société bénéficiaire d'investissements doit obtenir les trois meilleures notes (A, B ou C, sur une échelle de notation allant de A à G) au sein de son secteur, sur au moins un facteur environnemental ou social important. Les facteurs environnementaux et sociaux importants sont identifiés au niveau sectoriel. L'identification des facteurs importants s'appuie sur le cadre d'analyse ESG d'Amundi, qui combine des données extra-financières et une analyse qualitative des thèmes sectoriels et de durabilité associés. Les facteurs identifiés comme importants contribuent pour plus de 10 % au score ESG global. Pour le secteur de l'énergie, par exemple, les facteurs importants sont les suivants : émissions et énergie, biodiversité et pollution, santé et sécurité, populations locales et droits de l'homme. Pour une présentation plus complète des secteurs et des facteurs, consultez la déclaration sur la réglementation ESG d'Amundi, disponible sur le site www.amundi.lu

Pour contribuer aux objectifs ci-dessus, la société bénéficiaire des investissements ne doit pas être exposée de manière significative à certaines activités (p. ex. le tabac, les armes, les jeux d'argent, le charbon, l'aviation, la production de viande, la fabrication d'engrais et de pesticides, la production de plastique à usage unique) non compatibles avec ces critères.

La nature durable d'un investissement est évaluée au niveau de la société bénéficiaire des investissements.

En appliquant la définition de l'investissement durable d'Amundi, qui est décrite ci-dessus, aux composantes de l'Indice de ce produit ETF géré passivement, Amundi a déterminé que ce Produit présente la proportion minimale d'investissements durables indiquée à la page 1 ci-dessus. Toutefois, veuillez noter que la définition de l'investissement durable d'Amundi n'est pas intégrée au niveau de la méthodologie de l'Indice.

Les principales incidences négatives correspondent aux incidences négatives les plus significatives des décisions d'investissement sur les facteurs de durabilité liés aux questions environnementales, sociales et de personnel, au respect des droits de l'homme et à la lutte contre la corruption et les actes de corruption.

● ***Dans quelle mesure les investissements durables que le produit financier entend partiellement réaliser ne causent-ils pas de préjudice important à un objectif d'investissement durable sur le plan environnemental ou social?***

Pour garantir que les investissements durables ne nuisent pas de manière significative (« DNSH »), Amundi utilise deux filtres :

Le premier filtre de test DNSH s'appuie sur le suivi des indicateurs obligatoires relatifs aux principales incidences négatives, répertoriés dans l'Annexe 1, Tableau 1 du RTS, lorsque des données fiables sont disponibles (par exemple, l'intensité des GES des sociétés bénéficiaires des investissements) par le biais d'une combinaison d'indicateurs (par ex. l'intensité des émissions de carbone) et de seuils ou de règles spécifiques (par exemple, l'intensité carbone de la société émettrice n'appartient pas au dernier décile du secteur).

Amundi prend déjà en considération les principales incidences négatives au sein de sa politique d'exclusion, comme partie intégrante de sa politique d'investissement responsable. Ces exclusions, qui s'appliquent en plus des tests détaillés ci-dessus, couvrent les sujets suivants : armes controversées, violations des principes du Pacte mondial des Nations Unies, charbon et tabac.

Au-delà des facteurs spécifiques de durabilité couverts dans le premier filtre, Amundi a défini un deuxième filtre, qui ne tient pas compte des principales incidences négatives ci-dessus, afin de vérifier que la société n'affiche pas de mauvaises performances d'un point de vue environnemental ou social global par rapport à d'autres sociétés de son secteur, ce qui correspond à un score environnemental ou social supérieur ou égal à E en utilisant la notation ESG d'Amundi.

Comment les indicateurs concernant les incidences négatives sur les facteurs de durabilité ont-ils été pris en considération ?

Les indicateurs d'incidence négative ont été pris en compte comme indiqué dans le premier filtre DNSH (do not significant harm, ne pas causer de préjudice important) ci-dessus :

Le premier filtre DNSH s'appuie sur le suivi des indicateurs obligatoires relatifs aux principales incidences négatives, répertoriés dans l'Annexe 1, Tableau 1 du RTS, où des données fiables sont disponibles via la combinaison des indicateurs suivants et des seuils ou règles spécifiques :

Ont une intensité de CO2 qui n'appartient pas au dernier décile par rapport aux autres sociétés de son secteur (s'applique uniquement aux secteurs à forte intensité), et

Présentent une diversité au sein du Conseil d'administration qui n'appartient pas au dernier décile par rapport aux autres sociétés de son secteur, et

Ne sont impliquées dans aucune controverse relative aux conditions de travail et aux droits de l'homme.

Ne sont impliquées dans aucune controverse relative à la biodiversité et à la pollution

Amundi prend déjà en considération les principales incidences négatives au sein de sa politique d'exclusion, comme partie intégrante de sa politique d'investissement responsable. Ces exclusions, qui s'appliquent en plus des tests détaillés ci-dessus, couvrent les sujets suivants : armes controversées, violations des principes du Pacte mondial des Nations Unies, charbon et tabac.

Dans quelle mesure les investissements durables sont-ils conformes aux principes directeurs de l'OCDE à l'intention des entreprises multinationales et aux principes directeurs des Nations unies relatifs aux entreprises et aux droits de l'homme? Description détaillée:

Les principes directeurs de l'OCDE à l'intention des entreprises multinationales et les principes directeurs des Nations unies relatifs aux entreprises et aux droits de l'homme sont intégrés à notre méthodologie de notation ESG. Notre outil exclusif de notation ESG évalue les émetteurs à l'aide des informations communiquées par nos fournisseurs de données. Par exemple, le modèle a un critère dédié appelé « Implication au sein de la communauté et aux droits de l'homme » qui s'applique à tous les secteurs en plus d'autres critères liés aux droits de l'homme, y compris les chaînes d'approvisionnement socialement responsables, les conditions de travail et les relations de travail. En outre, nous effectuons, au minimum tous les trimestres, un suivi des controverses, sur les sociétés identifiées comme étant en violation sur la question des droits de l'homme. En cas de controverses, les analystes évalueront la situation, appliqueront un score à la controverse (à l'aide de notre méthodologie de notation exclusive) et détermineront la meilleure marche à suivre. Les scores de controverse sont mis à jour tous les trimestres pour contrôler la tendance et les efforts de correction.

La taxinomie de l'UE établit un principe consistant à « ne pas causer de préjudice important » en vertu duquel les investissements alignés sur la taxinomie ne devraient pas causer de préjudice important aux objectifs de la taxinomie de l'UE et qui s'accompagne de critères spécifiques de l'UE.

Le principe consistant à « ne pas causer de préjudice important » s'applique uniquement aux investissements sous-jacents au produit financier qui prennent en compte les critères de l'Union européenne en matière d'activités économiques durables sur le plan environnemental. Les

investissements sous-jacents à la portion restante de ce produit financier ne prennent pas en compte les critères de l'Union européenne en matière d'activités économiques durables sur le plan environnemental.

Tout autre investissement durable ne doit pas non plus causer de préjudice important aux objectifs environnementaux ou sociaux.



Ce produit financier prend-il en considération les principales incidences négatives sur les facteurs de durabilité?

X Oui, le Compartiment prend en considération les principales incidences négatives répertoriées dans l'Annexe 1, Tableau 1 du RTS, applique la stratégie du Compartiment et s'appuie sur une combinaison de politiques d'exclusion (normatives et sectorielles), d'approches d'engagement et de vote.

- Exclusion : Amundi a défini des règles d'exclusion normatives, basées sur l'activité et le secteur couvrant certains des principaux indicateurs défavorables de durabilité énumérés dans le Règlement « Disclosure ».

- Engagement : L'engagement est un processus continu et axé sur un objectif visant à influencer les activités ou le comportement des sociétés bénéficiaires des investissements. L'objectif des activités d'engagement peut être divisé en deux catégories : intervenir auprès d'un émetteur pour améliorer sa façon d'intégrer la dimension environnementale et sociale, et intervenir auprès d'un émetteur pour améliorer son impact sur les questions environnementales, sociales et liées aux droits de l'homme ou sur d'autres questions de durabilité qui sont importantes pour la société et l'économie mondiale.

- Vote : La politique de vote d'Amundi répond à une analyse globale de toutes les questions à long terme susceptibles d'influencer la création de valeur, y compris les questions ESG importantes. Pour plus d'informations, consultez la politique de vote d'Amundi.

- Suivi des controverses : Amundi a mis au point un système de suivi des controverses qui s'appuie sur trois fournisseurs de données externes pour assurer systématiquement le suivi des controverses et leur niveau de gravité. Cette approche quantitative est ensuite enrichie d'une évaluation approfondie de chaque controverse grave, menée par les analystes ESG, et par l'examen périodique de son évolution. Cette approche s'applique à tous les fonds d'Amundi.

Pour toute indication sur l'utilisation des principales incidences négatives, consultez la déclaration sur la réglementation ESG d'Amundi, disponible sur le site www.amundi.lu

Non



Quelle stratégie d'investissement ce produit financier suit-il?

Répliquer la performance de l'indice iBoxx MSCI ESG EUR High Yield Corporates TCA (l'« Indice ») et minimiser l'écart de suivi entre la valeur liquidative du compartiment et la performance de l'Indice.

L'indice iBoxx MSCI ESG EUR High Yield Corporates TCA est un indice obligataire représentatif des obligations notées BB/B libellées en euro émises par des entreprises qui suit les règles de l'indice iBoxx EUR High Yield TCA (l'« Indice cadre ») et applique des critères ESG pour déterminer l'éligibilité des titres.

● **Quels sont les éléments contraignants de la stratégie d'investissement utilisés pour sélectionner les investissements afin d'atteindre chacune des caractéristiques**

La Stratégie d'investissement guide les décisions d'investissement selon des facteurs tels que les objectifs d'investissement et la

tolérance au risque.

Les pratiques de **bonne gouvernance** concernent des structures de gestion saines, les relations avec le personnel, la rémunération du personnel et le respect des obligations fiscales.

environnementales ou sociales promues par ce produit financier?

Il s'agit d'un ETF géré passivement. Sa stratégie d'investissement consiste à répliquer l'Indice tout en minimisant l'écart de suivi associé.

L'indice iBoxx MSCI ESG EUR High Yield Corporates TCA (l'« Indice ») filtre les composantes de l'Indice cadre sur la base des critères suivants :

1. Tout d'abord, sont exclus les titres de sociétés impliquées dans des activités controversées selon MSCI ESG Research, notamment le divertissement pour adultes, l'alcool, les armes à feu civiles, les armes controversées, les armes conventionnelles, les jeux d'argent, les organismes génétiquement modifiés (OGM), l'énergie nucléaire, les armes nucléaires, le tabac, les sables bitumineux et le charbon thermique.

2. Les titres de sociétés dont la notation ESG MSCI est inférieure ou égale à BB sont exclus.

3. Les sociétés dont le score MSCI ESG Controversies Score est inférieur à 1 sont exclues.

Si les critères ESG MSCI ci-dessus entraînent l'exclusion de moins de 20 % des émetteurs de l'Indice cadre à chaque date de rééquilibrage, des règles de notation complémentaires seront appliquées aux émetteurs de l'univers ESG, comme suit :

1. Notation MSCI ESG (décroissante)

2. Notation MSCI ESG Controversies (décroissante)

3. Valeur de marché de l'émetteur dans l'univers ESG - univers examiné (décroissante)

Sur la base du classement ci-dessus, les émetteurs seront exclus un par un (en commençant par l'émetteur le moins bien classé) jusqu'à ce que la règle d'exclusion minimale de 20 % soit respectée.

Les titres restants sont pondérés en fonction de leur capitalisation boursière totale, avec un plafond d'émetteur souple de 3 %. Dans le cas où il n'y aurait pas suffisamment d'émetteurs distincts pour respecter le plafond souple, un plafond strict de 5 % sera appliqué.

La stratégie Produit s'appuie également sur des politiques d'exclusion systématiques (normatives et sectorielles) telles que décrites plus en détail dans la politique d'investissement responsable d'Amundi.

● ***Quel est le taux minimal d'engagement pour réduire la portée des investissements envisagés avant l'application de cette stratégie d'investissement?***

Il n'y a aucun taux minimal d'engagement pour réduire la portée des investissements envisagés avant l'application de cette stratégie d'investissement.

● ***Quelle est la politique suivie pour évaluer les pratiques de bonne gouvernance des sociétés bénéficiaires des investissements?***

Nous nous appuyons sur la méthodologie de notation ESG d'Amundi. La notation ESG d'Amundi repose sur un cadre d'analyse ESG exclusif, qui tient compte de 38 critères généraux et sectoriels, y compris des critères de gouvernance. Concernant la dimension de la gouvernance, nous évaluons la capacité d'un émetteur à garantir un cadre de gouvernance d'entreprise efficace qui garantit qu'il atteindra ses objectifs à long terme (par exemple, garantir la valeur de l'émetteur sur le long terme). Les sous-critères de gouvernance pris en compte sont : la structure du conseil d'administration, l'audit et le contrôle, la rémunération, les droits des actionnaires, l'éthique, les pratiques fiscales et la stratégie ESG

L'échelle de notation ESG d'Amundi comporte sept catégories, allant de A à G, A étant la meilleure note et G la moins bonne. Les sociétés notées G sont exclues de notre univers d'investissement.



L'allocation des actifs décrit la part des investissements dans des actifs spécifiques.

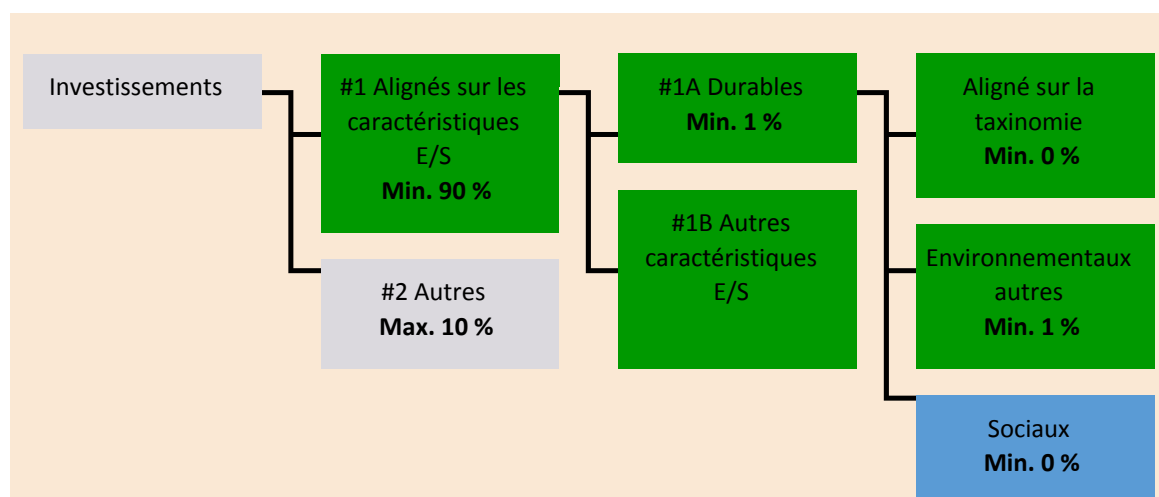
Les activités alignées sur la taxinomie sont exprimées en pourcentage :

- du **chiffre d'affaires** pour refléter la part des revenus provenant des activités vertes des sociétés bénéficiaires des investissements ;
- des **dépenses d'investissement** (CapEx) pour montrer les investissements verts réalisés par les sociétés bénéficiaires des investissements, pour une transition vers une économie verte par exemple ;
- des **dépenses d'exploitation** (OpEx) pour refléter les activités opérationnelles vertes des sociétés bénéficiaires des investissements.

Quelle est l'allocation des actifs prévue pour ce produit financier?

Au moins 90 % des titres et instruments du Compartiment répondront aux caractéristiques environnementales ou sociales promues conformément aux éléments contraignants de la méthodologie de l'Indice. En outre, le Compartiment s'engage à disposer d'un minimum de 1 % d'investissements durables, conformément au tableau ci-dessous. Les investissements alignés sur d'autres caractéristiques E/S (#1B) représenteront la différence entre la proportion réelle d'investissements alignés sur les caractéristiques environnementales ou sociales (#1) et la proportion réelle d'investissements durables (#1A).

La proportion prévue d'autres investissements environnementaux représente un minimum de 1 % (i) et peut évoluer à mesure que les proportions réelles d'investissements alignés sur la taxinomie et/ou d'investissements sociaux augmentent.



La catégorie **#1 Alignés sur les caractéristiques E/S** inclut les investissements du produit financier utilisés pour atteindre les caractéristiques environnementales ou sociales promues par le produit financier.

La catégorie **#2 Autres** inclut les investissements restants du produit financier qui ne sont ni alignés sur les caractéristiques environnementales ou sociales ni considérés comme des investissements durables.

La catégorie **#1 Alignés sur les caractéristiques E/S** comprend :

- la sous-catégorie **#1A Durables** couvre les investissements durables ayant des objectifs environnementaux ou sociaux.
- la sous-catégorie **#1B Autres caractéristiques E/S** couvrant les investissements alignés sur les caractéristiques environnementales ou sociales qui ne sont pas considérés comme des investissements durables.

● Comment l'utilisation de produits dérivés atteint-elle les caractéristiques environnementales ou sociales promues par le produit financier?

Les produits dérivés ne sont pas utilisés pour atteindre les caractéristiques environnementales et sociales promues par le Compartiment.

Les activités

habilitantes permettent directement à d'autres activités de contribuer de manière substantielle à la réalisation d'un objectif environnemental.

Les **activités transitoires** sont des activités pour lesquelles il n'existe pas encore de solutions de remplacement sobres en carbone et, entre autres, dont les niveaux d'émission de gaz à effet de serre correspondent aux meilleures performances réalisables.




Dans quelle mesure minimale les investissements durables ayant un objectif environnemental sont-ils alignés sur la taxinomie de l'UE?


Le Compartiment n'a pas de part minimale d'investissement ayant un objectif environnemental aligné sur la taxinomie de l'UE.

Les deux graphiques ci-dessous font apparaître en vert le pourcentage minimal d'investissements alignés sur la taxinomie de l'UE. Étant donné qu'il n'existe pas de méthodologie appropriée pour déterminer l'alignement des obligations souveraines* sur la taxinomie, le premier graphique montre l'alignement sur la taxinomie par rapport à tous les investissements du produit financier, y compris les obligations souveraines, tandis que le deuxième graphique représente l'alignement sur la taxinomie uniquement par rapport aux investissements du produit financier autres que les obligations souveraines.

1. Alignement sur la taxinomie des investissements y compris les obligations souveraines*



2. Alignement sur la taxinomie des investissements hors obligations souveraines*



* Aux fins de ces graphiques, les « obligations souveraines » comprennent toutes les expositions souveraines.

Quelle est la part minimale d'investissements dans des activités transitoires et habilitantes?

Les fonds n'ont pas de proportion minimale d'investissement dans des activités transitoires ou habilitantes.



Le symbole représente des investissements durables ayant un objectif environnemental qui **ne tiennent pas compte des critères** applicables aux activités économiques durables sur le plan environnemental au titre de la taxinomie de l'UE.



Quelle est la part minimale d'investissements durables ayant un objectif environnemental qui ne sont pas alignés sur la taxinomie de l'UE?

Le Compartiment s'engage à investir minimum de 1 % dans des investissements durables avec un objectif environnemental tel qu'indiqué dans la présente Annexe, sans engagement quant à leur alignement avec la taxinomie de l'UE.



Quelle est la part minimale d'investissements durables sur le plan social?

Le Compartiment n'a pas de part minimale dans des investissements socialement durables.



Quels investissements sont inclus dans la catégorie «#2 Autres», quelle est leur finalité et existe-t-il des garanties environnementales ou sociales minimales?

La section « #2 Autres » comprend les liquidités et les instruments aux fins de gestion des liquidités et du risque de portefeuille. Il peut également inclure des titres non notés ESG pour lesquels les données nécessaires à la mesure de la réalisation des caractéristiques environnementales ou sociales ne sont pas disponibles.



Les indices de référence sont des indices permettant de mesurer si les produits financiers atteignent les caractéristiques environnementales ou sociales qu'il promeut.

Un indice spécifique a-t-il été désigné comme indice de référence pour déterminer si ce produit financier est aligné sur les caractéristiques environnementales et/ou sociales qu'il promeut?

Oui, l'Indice a été désigné comme indice de référence pour déterminer si le Compartiment est aligné sur les caractéristiques environnementales et/ou sociales qu'il promeut.

● **Comment l'indice de référence est-il en permanence aligné sur chacune des caractéristiques environnementales ou sociales promues par le produit financier?**

Conformément à la réglementation applicable aux promoteurs de l'indice (y compris BMR), les promoteurs de l'indice doivent définir des contrôles/vérifications appropriés lors de la définition et/ou de l'exploitation des méthodologies d'indice des indices réglementés.

● **Comment l'alignement de la stratégie d'investissement sur la méthodologie de l'indice est-il garanti en permanence?**

L'objectif d'investissement du Compartiment est de refléter à la fois l'évolution à la hausse et à la baisse de l'Indice, tout en minimisant la différence entre le rendement du Compartiment et celui de l'Indice.

● **En quoi l'indice désigné diffère-t-il d'un indice de marché large pertinent?**

L'indice iBoxx MSCI ESG EUR High Yield Corporates TCA est un indice obligataire représentatif des obligations notées BB/B libellées en euro émises par des entreprises qui suit les règles de l'indice iBoxx EUR High Yield TCA (l'« Indice cadre ») et applique des critères ESG pour déterminer l'éligibilité des titres.

● **Où trouver la méthode utilisée pour le calcul de l'indice désigné?**

Plus d'informations sur l'Indice sont disponibles à l'adresse suivante : <https://www.markit.com/Documentation/Product/Iboxx>.



Où puis-je trouver en ligne davantage d'informations spécifiques au produit?

Plus d'informations sur le Compartiment sont disponibles à l'adresse suivante : www.amundiETF.com.

Avertissement

16/01/2023.

Informations précontractuelles publiées pour les produits financiers visés à l'Article 8, paragraphes 1, 2 et 2 bis, du règlement (UE) 2019/2088 et à l'Article 6, premier alinéa, du règlement (UE) 2020/852

Par **investissement durable**, on entend un investissement dans une activité économique qui contribue à un objectif environnemental ou social, pour autant qu'il ne cause de préjudice important à aucun de ces objectifs et que les sociétés bénéficiaires des investissements appliquent des pratiques de bonne gouvernance.

La **taxinomie de l'UE** est un système de classification institué par le règlement (UE) 2020/852, qui dresse une liste d'**activités économiques durables sur le plan environnemental**. Ce règlement n'établit pas de liste d'activités économiques durables sur le plan social. Les investissements durables ayant un objectif environnemental ne sont pas nécessairement alignés sur la taxinomie.



Les **indicateurs de durabilité** permettent de mesurer la manière dont les caractéristiques environnementales ou sociales promues par le produit.

Dénomination du produit :

AMUNDI MSCI EUROPE SMALL CAP ESG CLIMATE NET ZERO AMBITION CTB

Identifiant d'entité juridique :

Caractéristiques environnementales et/ ou sociales

Ce produit financier a-t-il un objectif d'investissement durable ?

Oui **Non**

Il réalisera un minimum d'investissements durables ayant un objectif environnemental : ___ %

dans des activités économiques qui sont considérées comme durables sur le plan environnemental au titre de la taxinomie de l'UE

dans des activités économiques qui ne sont pas considérées comme durables sur le plan environnemental au titre de la taxinomie de l'UE

Il réalisera un minimum d'investissements durables ayant un objectif social : ___ %

Il promeut des caractéristiques environnementales et sociales (E/S) et, bien qu'il n'ait pas pour objectif l'investissement durable, il contiendra une proportion minimale de 1 % d'investissements durables.

ayant un objectif environnemental dans des activités économiques qui sont considérées comme durables sur le plan environnemental au titre de la taxinomie de l'UE

ayant un objectif environnemental dans des activités économiques qui ne sont pas considérées comme durables sur le plan environnemental au titre de la taxinomie de l'UE

ayant un objectif social

Il promeut des caractéristiques E/S, mais ne réalisera pas d'investissements durables

Quelles caractéristiques environnementales et/ou sociales sont promues par ce produit financier ?

Le Compartiment promeut des caractéristiques environnementales et/ou sociales notamment en répliquant un Indice qui répond aux critères minimaux du règlement EU Climate Transition Benchmark (EU CTB), en vertu du Règlement (UE) 2019/2089 modifiant le Règlement (UE) 2016/1011. Les définitions des normes minimales pour la méthodologie des indices de référence « EU Climate Transition » conformes aux objectifs de l'Accord de Paris sont données par la législation. La méthodologie de l'Indice s'aligne sur certains critères tels que :

- Une réduction minimale de 30 % de l'intensité des gaz à effet de serre (GES) par rapport à l'indice cadre.
- Un taux minimum d'auto-décarbonisation de l'intensité des émissions de GES conformément à la trajectoire prévue dans le scénario le plus ambitieux de 1,5 °C du Groupe d'experts intergouvernemental sur l'évolution du climat (GIEC), ce qui équivaut à une réduction moyenne de l'intensité des GES d'au moins 7 % par an.

● **Quels sont les indicateurs de durabilité utilisés pour mesurer la réalisation de chacune des caractéristiques environnementales ou sociales promues par le produit financier?**

L'intensité pondérée moyenne des gaz à effet de serre (GES) (Weighted Average Carbon Intensity, « WACI ») est utilisée pour mesurer la réalisation de chacune des caractéristiques environnementales ou sociales promues par le produit financier.

Le WACI est la moyenne pondérée des émissions de gaz à effet de serre (GES) des composantes de l'Indice (exprimées en tCO₂) divisée par la valeur de l'entreprise, y compris les liquidités.

Les émissions de GES sont divisées en trois scopes.

- Scope 1 : regroupe les émissions causées par des sources détenues ou contrôlées par l'entreprise.
- Scope 2 : regroupe les émissions causées par la production d'électricité achetée par la société.
- Scope 3 : regroupe toutes les autres émissions indirectes produites dans la chaîne de valeur d'une entreprise.

Plus précisément, l'Indice MSCI Europe Small Cap ESG Broad CTB Select est élaboré en appliquant une combinaison d'exclusions basées sur des valeurs et un processus d'optimisation pour augmenter le score MSCI ESG par rapport à l'Indice cadre et pour satisfaire aux critères minimaux de l'indice EU Climate Transition Benchmark (EU CTB) tout en ciblant un profil de risque similaire à celui de l'Indice cadre.

Tout d'abord, les titres de sociétés impliquées dans des activités commerciales telles que définies par MSCI ESG Research*, notamment les armes nucléaires, le tabac, les armes conventionnelles, les armes controversées, les sables bitumineux, le charbon thermique et/ou le pétrole et le gaz non conventionnels sont exclus, ainsi que les sociétés ayant une notation MSCI ESG Controversies** « Red Flag »* et « Environmental Orange Flag ».

Deuxièmement, MSCI applique au reste de l'univers d'investissement un processus d'optimisation visant à maximiser le score moyen MSCI ESG*** tout en respectant les contraintes suivantes :

1. Conformité avec les exigences minimales de la réglementation de l'UE sur la réduction de l'empreinte carbone
 - réduction de l'empreinte carbone de 30 % par rapport à l'Indice cadre
 - réduction annuelle de 7 % de l'empreinte carbone
2. Allocation minimale au « secteur à fort impact sur le climat », tel que défini dans la méthodologie de l'Indice, aussi élevée que dans l'Indice cadre
3. Objectif de niveau d'erreur de suivi ex ante de 0,75 %

Si les trois contraintes ne sont pas compatibles, MSCI assouplira les contraintes et augmentera notamment le niveau d'erreur de suivi ex ante par incréments de 0,1 %.

La pondération de chaque titre de l'Indice est déterminée par le processus d'optimisation afin de se conformer aux contraintes susmentionnées.

La pondération maximale de tout titre de l'Indice s'entend de la pondération de ce titre dans l'Indice cadre + 2 %.

*Pour plus d'informations sur les lignes d'activités et les filtres d'exclusion, veuillez consulter la méthodologie de l'Indice disponible sur [msci.com](https://www.msci.com).

** MSCI ESG Controversies fournit des évaluations des controverses concernant l'impact environnemental, social et/ou de gouvernance négatif des opérations, produits et services de la société

*** Les Notations MSCI ESG fournissent des recherches, des analyses et des notations sur la façon dont les sociétés gèrent les risques et les opportunités environnementaux, sociaux et de gouvernance.

● **Quels sont les objectifs des investissements durables que le produit financier entend partiellement réaliser et comment l'investissement durable contribue-t-il à ces objectifs?**

Les objectifs des investissements durables sont d'investir dans des sociétés qui cherchent à répondre à deux critères :

- 1) suivre les meilleures pratiques environnementales et sociales ; et
- 2) éviter de fabriquer des produits ou de fournir des services qui nuisent à l'environnement et à la société.

Pour que la société bénéficiaire des investissements puisse contribuer à l'objectif ci-dessus, elle doit afficher la « meilleure performance » au sein de son secteur d'activité sur au moins un de ses facteurs environnementaux ou sociaux importants.

La définition de « meilleure performance » repose sur la méthodologie ESG exclusive d'Amundi, qui vise à mesurer la performance ESG d'une société bénéficiaire d'investissements. Pour être considérée comme affichant la « meilleure performance », une société bénéficiaire d'investissements doit obtenir les trois meilleures notes (A, B ou C, sur une échelle de notation allant de A à G) au sein de son secteur, sur au moins un facteur environnemental ou social important. Les facteurs environnementaux et sociaux importants sont identifiés au niveau sectoriel. L'identification des facteurs importants s'appuie sur le cadre d'analyse ESG d'Amundi, qui combine des données extra-financières et une analyse qualitative des thèmes sectoriels et de durabilité associés. Les facteurs identifiés comme importants contribuent pour plus de 10 % au score ESG global. Pour le secteur de l'énergie, par exemple, les facteurs importants sont les suivants : émissions et énergie, biodiversité et pollution, santé et sécurité, populations locales et droits de l'homme. Pour une présentation plus complète des secteurs et des facteurs, consultez la déclaration sur la réglementation ESG d'Amundi, disponible sur le site www.amundi.lu

Pour contribuer aux objectifs ci-dessus, la société bénéficiaire des investissements ne doit pas être exposée de manière significative à certaines activités (p. ex. le tabac, les armes, les jeux d'argent, le charbon, l'aviation, la production de viande, la fabrication d'engrais et de pesticides, la production de plastique à usage unique) non compatibles avec ces critères.

La nature durable d'un investissement est évaluée au niveau de la société bénéficiaire des investissements.

En appliquant la définition de l'investissement durable d'Amundi, qui est décrite ci-dessus, aux composantes de l'Indice de ce produit ETF géré passivement, Amundi a déterminé que ce Produit présente la proportion minimale d'investissements durables indiquée à la page 1 ci-dessus. Toutefois, veuillez noter que la définition de l'investissement durable d'Amundi n'est pas intégrée au niveau de la méthodologie de l'Indice.

● **Dans quelle mesure les investissements durables que le produit financier entend partiellement réaliser ne causent-ils pas de préjudice important à un objectif d'investissement durable sur le plan environnemental ou social?**

Pour garantir que les investissements durables ne nuisent pas de manière significative (« DNSH »), Amundi utilise deux filtres :

Le premier filtre de test DNSH s'appuie sur le suivi des indicateurs obligatoires relatifs aux principales incidences négatives, répertoriés dans l'Annexe 1, Tableau 1 du RTS, lorsque des données fiables sont disponibles (par exemple, l'intensité des GES des sociétés bénéficiaires des investissements) par le biais d'une combinaison d'indicateurs (par ex. l'intensité des émissions de carbone) et de seuils ou de règles spécifiques (par exemple, l'intensité carbone de la société émettrice n'appartient pas au dernier décile du secteur).

Amundi prend déjà en considération les principales incidences négatives au sein de sa politique

Les principales incidences négatives correspondent aux incidences négatives les plus significatives des décisions d'investissement sur les facteurs de durabilité liés aux questions environnementales, sociales et de personnel, au respect des droits de l'homme et à la lutte

d'exclusion, comme partie intégrante de sa politique d'investissement responsable. Ces exclusions, qui s'appliquent en plus des tests détaillés ci-dessus, couvrent les sujets suivants : armes controversées, violations des principes du Pacte mondial des Nations Unies, charbon et tabac.

Au-delà des facteurs spécifiques de durabilité couverts dans le premier filtre, Amundi a défini un deuxième filtre, qui ne tient pas compte des principales incidences négatives ci-dessus, afin de vérifier que la société n'affiche pas de mauvaises performances d'un point de vue environnemental ou social global par rapport à d'autres sociétés de son secteur, ce qui correspond à un score environnemental ou social supérieur ou égal à E en utilisant la notation ESG d'Amundi.

Comment les indicateurs concernant les incidences négatives sur les facteurs de durabilité ont-ils été pris en considération ?

Les indicateurs d'incidence négative ont été pris en compte comme indiqué dans le premier filtre DNSH (do not significant harm, ne pas causer de préjudice important) ci-dessus :

Le premier filtre DNSH s'appuie sur le suivi des indicateurs obligatoires relatifs aux principales incidences négatives, répertoriés dans l'Annexe 1, Tableau 1 du RTS, où des données fiables sont disponibles via la combinaison des indicateurs suivants et des seuils ou règles spécifiques :

Ont une intensité de CO2 qui n'appartient pas au dernier décile par rapport aux autres sociétés de son secteur (s'applique uniquement aux secteurs à forte intensité), et

Présentent une diversité au sein du Conseil d'administration qui n'appartient pas au dernier décile par rapport aux autres sociétés de son secteur, et

Ne sont impliquées dans aucune controverse relative aux conditions de travail et aux droits de l'homme.

Ne sont impliquées dans aucune controverse relative à la biodiversité et à la pollution

Amundi prend déjà en considération les principales incidences négatives au sein de sa politique d'exclusion, comme partie intégrante de sa politique d'investissement responsable. Ces exclusions, qui s'appliquent en plus des tests détaillés ci-dessus, couvrent les sujets suivants : armes controversées, violations des principes du Pacte mondial des Nations Unies, charbon et tabac.

Dans quelle mesure les investissements durables sont-ils conformes aux principes directeurs de l'OCDE à l'intention des entreprises multinationales et aux principes directeurs des Nations unies relatifs aux entreprises et aux droits de l'homme? Description détaillée:

Les principes directeurs de l'OCDE à l'intention des entreprises multinationales et les principes directeurs des Nations unies relatifs aux entreprises et aux droits de l'homme sont intégrés à notre méthodologie de notation ESG. Notre outil exclusif de notation ESG évalue les émetteurs à l'aide des informations communiquées par nos fournisseurs de données. Par exemple, le modèle a un critère dédié appelé « Implication au sein de la communauté et aux droits de l'homme » qui s'applique à tous les secteurs en plus d'autres critères liés aux droits de l'homme, y compris les chaînes d'approvisionnement socialement responsables, les conditions de travail et les relations de travail. En outre, nous effectuons, au minimum tous les trimestres, un suivi des controverses, sur les sociétés identifiées comme étant en violation sur la question des droits de l'homme. En cas de controverses, les analystes évalueront la situation, appliqueront un score à la controverse (à l'aide de notre méthodologie de notation exclusive) et détermineront la meilleure marche à suivre. Les scores de controverse sont mis à jour tous les trimestres pour contrôler la tendance et les efforts de correction.

La taxinomie de l'UE établit un principe consistant à « ne pas causer de préjudice important » en vertu duquel les investissements alignés sur la taxinomie ne devraient pas causer de préjudice important aux objectifs de la taxinomie de l'UE et qui s'accompagne de critères spécifiques de l'UE.

Le principe consistant à « ne pas causer de préjudice important » s'applique uniquement aux investissements sous-jacents au produit financier qui prennent en compte les critères de l'Union européenne en matière d'activités économiques durables sur le plan environnemental. Les investissements sous-jacents à la portion restante de ce produit financier ne prennent pas en compte les critères de l'Union européenne en matière d'activités économiques durables sur le plan environnemental.

Tout autre investissement durable ne doit pas non plus causer de préjudice important aux objectifs environnementaux ou sociaux.



Ce produit financier prend-il en considération les principales incidences négatives sur les facteurs de durabilité?

X Oui, le Compartiment prend en considération les principales incidences négatives répertoriées dans l'Annexe 1, Tableau 1 du RTS, applique la stratégie du Compartiment et s'appuie sur une combinaison de politiques d'exclusion (normatives et sectorielles), d'approches d'engagement et de vote.

- Exclusion : Amundi a défini des règles d'exclusion normatives, basées sur l'activité et le secteur couvrant certains des principaux indicateurs défavorables de durabilité énumérés dans le Règlement « Disclosure ».

- Engagement : L'engagement est un processus continu et axé sur un objectif visant à influencer les activités ou le comportement des sociétés bénéficiaires des investissements. L'objectif des activités d'engagement peut être divisé en deux catégories : intervenir auprès d'un émetteur pour améliorer sa façon d'intégrer la dimension environnementale et sociale, et intervenir auprès d'un émetteur pour améliorer son impact sur les questions environnementales, sociales et liées aux droits de l'homme ou sur d'autres questions de durabilité qui sont importantes pour la société et l'économie mondiale.

- Vote : La politique de vote d'Amundi répond à une analyse globale de toutes les questions à long terme susceptibles d'influencer la création de valeur, y compris les questions ESG importantes. Pour plus d'informations, consultez la politique de vote d'Amundi.

- Suivi des controverses : Amundi a mis au point un système de suivi des controverses qui s'appuie sur trois fournisseurs de données externes pour assurer systématiquement le suivi des controverses et leur niveau de gravité. Cette approche quantitative est ensuite enrichie d'une évaluation approfondie de chaque controverse grave, menée par les analystes ESG, et par l'examen périodique de son évolution. Cette approche s'applique à tous les fonds d'Amundi.

Pour toute indication sur l'utilisation des principales incidences négatives, consultez la déclaration sur la réglementation ESG d'Amundi, disponible sur le site www.amundi.lu

Non



Quelle stratégie d'investissement ce produit financier suit-il?

Répliquer la performance de l'Indice MSCI Europe Small Cap ESG Broad CTB Select (l'« Indice ») et minimiser l'écart de suivi entre la valeur liquidative du compartiment et la performance de l'Indice.

L'Indice MSCI Europe Small Cap ESG Broad CTB Select est un indice d'actions basé sur l'Indice MSCI Europe Small Cap (« l'Indice cadre ») représentatif des titres à petite capitalisation dans les pays développés

d'investissement selon des facteurs tels que les objectifs d'investissement et la tolérance au risque.

Les pratiques de **bonne gouvernance** concernent des structures de gestion saines, les relations avec le personnel, la rémunération du personnel et le respect des obligations fiscales.

d'Europe. L'Indice exclut les sociétés dont les produits ont un impact social ou environnemental négatif, et surpondère les sociétés ayant des scores MSCI ESG élevés.

En outre, l'Indice vise à représenter la performance d'une stratégie qui répondra les titres en fonction des opportunités et des risques liés à la transition climatique afin de répondre aux exigences minimales de la dénomination de l'indice de référence « EU Climate Transition Benchmark » (EU CTB).

● **Quels sont les éléments contraignants de la stratégie d'investissement utilisés pour sélectionner les investissements afin d'atteindre chacune des caractéristiques environnementales ou sociales promues par ce produit financier?**

Il s'agit d'un ETF géré passivement. Sa stratégie d'investissement consiste à répliquer l'Indice tout en minimisant l'écart de suivi associé.

L'Indice MSCI Europe Small Cap ESG Broad CTB Select est élaboré en appliquant une combinaison d'exclusions basées sur des valeurs et un processus d'optimisation pour augmenter le score MSCI ESG par rapport à l'Indice cadre et pour satisfaire aux critères minimaux de l'indice EU Climate Transition Benchmark (EU CTB) tout en ciblant un profil de risque similaire à celui de l'Indice cadre.

Tout d'abord, les titres de sociétés impliquées dans des activités commerciales telles que définies par MSCI ESG Research*, notamment les armes nucléaires, le tabac, les armes conventionnelles, les armes controversées, les sables bitumineux, le charbon thermique et/ou le pétrole et le gaz non conventionnels sont exclus, ainsi que les sociétés ayant une notation MSCI ESG Controversies** « Red Flag »* et « Environmental Orange Flag ».

Deuxièmement, MSCI applique au reste de l'univers d'investissement un processus d'optimisation visant à maximiser le score moyen MSCI ESG*** tout en respectant les contraintes suivantes :

1. Conformité avec les exigences minimales de la réglementation de l'UE sur la réduction de l'empreinte carbone
 - réduction de l'empreinte carbone de 30 % par rapport à l'Indice cadre
 - réduction annuelle de 7 % de l'empreinte carbone
2. Allocation minimale au « secteur à fort impact sur le climat », tel que défini dans la méthodologie de l'Indice, aussi élevée que dans l'Indice cadre
3. Objectif de niveau d'erreur de suivi ex ante de 0,75 %

Si les trois contraintes ne sont pas compatibles, MSCI assouplira les contraintes et augmentera notamment le niveau d'erreur de suivi ex ante par incréments de 0,1 %.

La pondération de chaque titre de l'Indice est déterminée par le processus d'optimisation afin de se conformer aux contraintes susmentionnées.

La pondération maximale de tout titre de l'Indice s'entend de la pondération de ce titre dans l'Indice cadre + 2 %.

*Pour plus d'informations sur les lignes d'activités et les filtres d'exclusion, veuillez consulter la méthodologie de l'Indice disponible sur [msci.com](https://www.msci.com).

** MSCI ESG Controversies fournit des évaluations des controverses concernant l'impact environnemental, social et/ou de gouvernance négatif des opérations, produits et services de la société

*** Les Notations MSCI ESG fournissent des recherches, des analyses et des notations sur la façon dont les sociétés gèrent les risques et les opportunités environnementaux, sociaux et de gouvernance.

La stratégie Produit s'appuie également sur des politiques d'exclusion systématiques (normatives et sectorielles) telles que décrites plus en détail dans la politique d'investissement responsable

d'Amundi.

- **Quel est le taux minimal d'engagement pour réduire la portée des investissements envisagés avant l'application de cette stratégie d'investissement?**

Il n'y a aucun taux minimal d'engagement pour réduire la portée des investissements envisagés avant l'application de cette stratégie d'investissement.

- **Quelle est la politique suivie pour évaluer les pratiques de bonne gouvernance des sociétés bénéficiaires des investissements?**

Nous nous appuyons sur la méthodologie de notation ESG d'Amundi. La notation ESG d'Amundi repose sur un cadre d'analyse ESG exclusif, qui tient compte de 38 critères généraux et sectoriels, y compris des critères de gouvernance. Concernant la dimension de la gouvernance, nous évaluons la capacité d'un émetteur à garantir un cadre de gouvernance d'entreprise efficace qui garantit qu'il atteindra ses objectifs à long terme (par exemple, garantir la valeur de l'émetteur sur le long terme). Les sous-critères de gouvernance pris en compte sont : la structure du conseil d'administration, l'audit et le contrôle, la rémunération, les droits des actionnaires, l'éthique, les pratiques fiscales et la stratégie ESG

L'échelle de notation ESG d'Amundi comporte sept catégories, allant de A à G, A étant la meilleure note et G la moins bonne. Les sociétés notées G sont exclues de notre univers d'investissement.



L'allocation des actifs décrit la part des investissements dans des actifs spécifiques.

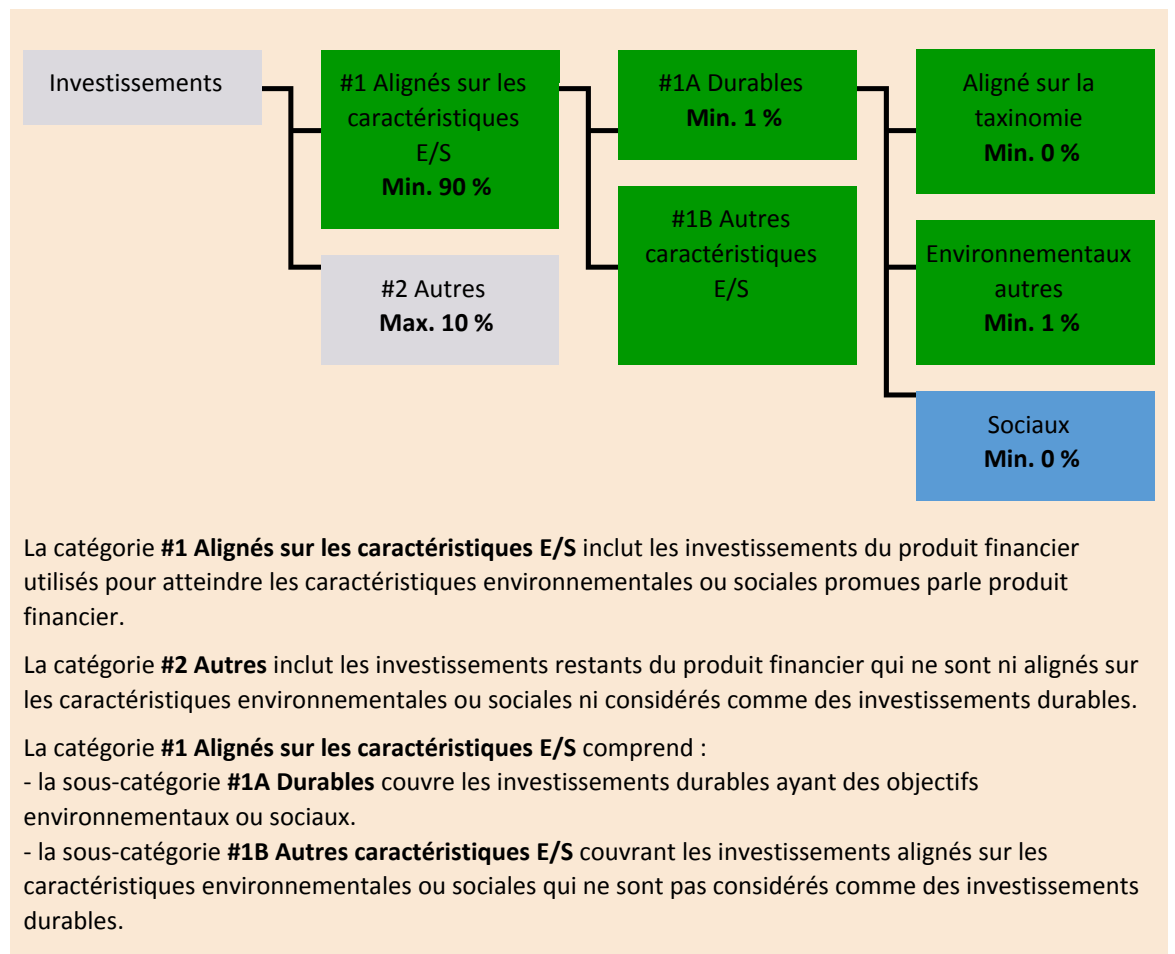
Les activités alignées sur la taxinomie sont exprimées en pourcentage :

- du **chiffre d'affaires** pour refléter la part des revenus provenant des activités vertes des sociétés bénéficiaires des investissements ;
- des **dépenses d'investissement** (CapEx) pour montrer les investissements verts réalisés par les sociétés bénéficiaires des investissements, pour une transition vers une économie verte par exemple ;
- des **dépenses d'exploitation** (OpEx) pour refléter les activités opérationnelles vertes des sociétés bénéficiaires des investissements.

Quelle est l'allocation des actifs prévue pour ce produit financier?

Au moins 90 % des titres et instruments du Compartiment répondront aux caractéristiques environnementales ou sociales promues conformément aux éléments contraignants de la méthodologie de l'Indice. En outre, le Compartiment s'engage à disposer d'un minimum de 1 % d'investissements durables, conformément au tableau ci-dessous. Les investissements alignés sur d'autres caractéristiques E/S (#1B) représenteront la différence entre la proportion réelle d'investissements alignés sur les caractéristiques environnementales ou sociales (#1) et la proportion réelle d'investissements durables (#1A).

La proportion prévue d'autres investissements environnementaux représente un minimum de 1 % (i) et peut évoluer à mesure que les proportions réelles d'investissements alignés sur la taxinomie et/ou d'investissements sociaux augmentent.



● Comment l'utilisation de produits dérivés atteint-elle les caractéristiques environnementales ou sociales promues par le produit financier?

Les produits dérivés ne sont pas utilisés pour atteindre les caractéristiques environnementales et sociales promues par le Compartiment.

Les activités

habilitantes permettent directement à d'autres activités de contribuer de manière substantielle à la réalisation d'un objectif environnemental.

Les **activités transitoires** sont des activités pour lesquelles il n'existe pas encore de solutions de remplacement sobres en carbone et, entre autres, dont les niveaux d'émission de gaz à effet de serre correspondent aux meilleures performances réalisables.




Dans quelle mesure minimale les investissements durables ayant un objectif environnemental sont-ils alignés sur la taxinomie de l'UE?


Le Compartiment n'a pas de part minimale d'investissement ayant un objectif environnemental aligné sur la taxinomie de l'UE.

Les deux graphiques ci-dessous font apparaître en vert le pourcentage minimal d'investissements alignés sur la taxinomie de l'UE. Étant donné qu'il n'existe pas de méthodologie appropriée pour déterminer l'alignement des obligations souveraines* sur la taxinomie, le premier graphique montre l'alignement sur la taxinomie par rapport à tous les investissements du produit financier, y compris les obligations souveraines, tandis que le deuxième graphique représente l'alignement sur la taxinomie uniquement par rapport aux investissements du produit financier autres que les obligations souveraines.

1. Alignement sur la taxinomie des investissements y compris les obligations souveraines*



2. Alignement sur la taxinomie des investissements hors obligations souveraines*



* Aux fins de ces graphiques, les « obligations souveraines » comprennent toutes les expositions souveraines.

Quelle est la part minimale d'investissements dans des activités transitoires et habilitantes?

Les fonds n'ont pas de proportion minimale d'investissement dans des activités transitoires ou habilitantes.



Le symbole représente des investissements durables ayant un objectif environnemental qui **ne tiennent pas compte des critères** applicables aux activités économiques durables sur le plan environnemental au titre de la taxinomie de l'UE.



Quelle est la part minimale d'investissements durables ayant un objectif environnemental qui ne sont pas alignés sur la taxinomie de l'UE?

Le Compartiment s'engage à investir minimum de 1 % dans des investissements durables avec un objectif environnemental tel qu'indiqué dans la présente Annexe, sans engagement quant à leur alignement avec la taxinomie de l'UE.



Quelle est la part minimale d'investissements durables sur le plan social?

Le Compartiment n'a pas de part minimale dans des investissements socialement durables.



Quels investissements sont inclus dans la catégorie «#2 Autres», quelle est leur finalité et existe-t-il des garanties environnementales ou sociales minimales?

La section « #2 Autres » comprend les liquidités et les instruments aux fins de gestion des liquidités et du risque de portefeuille. Il peut également inclure des titres non notés ESG pour lesquels les données nécessaires à la mesure de la réalisation des caractéristiques environnementales ou sociales ne sont pas disponibles.



Les indices de référence sont des indices permettant de mesurer si les produits financiers atteignent les caractéristiques environnementales ou sociales qu'il promeut.

Un indice spécifique a-t-il été désigné comme indice de référence pour déterminer si ce produit financier est aligné sur les caractéristiques environnementales et/ou sociales qu'il promeut?

Oui, l'Indice a été désigné comme indice de référence pour déterminer si le Compartiment est aligné sur les caractéristiques environnementales et/ou sociales qu'il promeut.

● **Comment l'indice de référence est-il en permanence aligné sur chacune des caractéristiques environnementales ou sociales promues par le produit financier?**

Conformément à la réglementation applicable aux promoteurs de l'indice (y compris BMR), les promoteurs de l'indice doivent définir des contrôles/vérifications appropriés lors de la définition et/ou de l'exploitation des méthodologies d'indice des indices réglementés.

● **Comment l'alignement de la stratégie d'investissement sur la méthodologie de l'indice est-il garanti en permanence?**

L'objectif d'investissement du Compartiment est de refléter à la fois l'évolution à la hausse et à la baisse de l'Indice, tout en minimisant la différence entre le rendement du Compartiment et celui de l'Indice.

● **En quoi l'indice désigné diffère-t-il d'un indice de marché large pertinent?**

L'Indice MSCI Europe Small Cap ESG Broad CTB Select est un indice d'actions basé sur l'Indice MSCI Europe Small Cap (« l'Indice cadre ») représentatif des titres à petite capitalisation dans les pays développés d'Europe. L'Indice exclut les sociétés dont les produits ont un impact social ou environnemental négatif, et surpondère les sociétés ayant des scores MSCI ESG élevés.

En outre, l'Indice vise à représenter la performance d'une stratégie qui repondère les titres en fonction des opportunités et des risques liés à la transition climatique afin de répondre aux exigences minimales de la dénomination de l'indice de référence « EU Climate Transition Benchmark » (EU CTB).

● **Où trouver la méthode utilisée pour le calcul de l'indice désigné?**

Plus d'informations sur l'Indice sont disponibles à l'adresse suivante : <https://www.msci.com/index-methodology>.



Où puis-je trouver en ligne davantage d'informations spécifiques au produit?

Plus d'informations sur le Compartiment sont disponibles à l'adresse suivante : www.amundiETF.com.

Avertissement

16/01/2023.

Informations précontractuelles publiées pour les produits financiers visés à l'Article 8, paragraphes 1, 2 et 2 bis, du règlement (UE) 2019/2088 et à l'Article 6, premier alinéa, du règlement (UE) 2020/852

Par **investissement durable**, on entend un investissement dans une activité économique qui contribue à un objectif environnemental ou social, pour autant qu'il ne cause de préjudice important à aucun de ces objectifs et que les sociétés bénéficiaires des investissements appliquent des pratiques de bonne gouvernance.

La **taxinomie de l'UE** est un système de classification institué par le règlement (UE) 2020/852, qui dresse une liste d'**activités économiques durables sur le plan environnemental**. Ce règlement n'établit pas de liste d'activités économiques durables sur le plan social. Les investissements durables ayant un objectif environnemental ne sont pas nécessairement alignés sur la taxinomie.



Les **indicateurs de durabilité** permettent de mesurer la manière dont les caractéristiques environnementales ou sociales promues par le produit.

Dénomination du produit :
AMUNDI MSCI EUROPE CLIMATE TRANSITION CTB

Identifiant d'entité juridique :
2221005CN7A7XZRQ4W36

Caractéristiques environnementales et/ ou sociales

Ce produit financier a-t-il un objectif d'investissement durable ?

Oui

Non

Il réalisera un minimum d'investissements durables ayant un objectif environnemental : __ %

dans des activités économiques qui sont considérées comme durables sur le plan environnemental au titre de la taxinomie de l'UE

dans des activités économiques qui ne sont pas considérées comme durables sur le plan environnemental au titre de la taxinomie de l'UE

Il réalisera un minimum d'investissements durables ayant un objectif social : __ %

Il promeut des caractéristiques environnementales et sociales (E/S) et, bien qu'il n'ait pas pour objectif l'investissement durable, il contiendra une proportion minimale de 10 % d'investissements durables.

ayant un objectif environnemental dans des activités économiques qui sont considérées comme durables sur le plan environnemental au titre de la taxinomie de l'UE

ayant un objectif environnemental dans des activités économiques qui ne sont pas considérées comme durables sur le plan environnemental au titre de la taxinomie de l'UE

ayant un objectif social

Il promeut des caractéristiques E/S, mais ne réalisera pas d'investissements durables

Quelles caractéristiques environnementales et/ou sociales sont promues par ce produit financier ?

Le Compartiment promeut des caractéristiques environnementales et/ou sociales notamment en répliquant un Indice qui répond aux critères minimaux du règlement EU Climate Transition Benchmark (EU CTB), en vertu du Règlement (UE) 2019/2089 modifiant le Règlement (UE) 2016/1011. Les définitions des normes minimales pour la méthodologie des indices de référence « EU Climate Transition » conformes aux objectifs de l'Accord de Paris sont données par la législation. La méthodologie de l'Indice s'aligne sur certains critères tels que :

- Une réduction minimale de 30 % de l'intensité des gaz à effet de serre (GES) par rapport à l'indice cadre.
- Un taux minimum d'auto-décarbonisation de l'intensité des émissions de GES conformément à la trajectoire prévue dans le scénario le plus ambitieux de 1,5 °C du Groupe d'experts intergouvernemental sur l'évolution du climat (GIEC), ce qui équivaut à une réduction moyenne de l'intensité des GES d'au moins 7 % par an.

● **Quels sont les indicateurs de durabilité utilisés pour mesurer la réalisation de chacune des caractéristiques environnementales ou sociales promues par le produit financier?**

L'intensité pondérée moyenne des gaz à effet de serre (GES) (Weighted Average Carbon Intensity, « WACI ») est utilisée pour mesurer la réalisation de chacune des caractéristiques environnementales ou sociales promues par le produit financier.

Le WACI est la moyenne pondérée des émissions de gaz à effet de serre (GES) des composantes de l'Indice (exprimées en tCO₂) divisée par la valeur de l'entreprise, y compris les liquidités.

Les émissions de GES sont divisées en trois scopes.

- Scope 1 : regroupe les émissions causées par des sources détenues ou contrôlées par l'entreprise.
- Scope 2 : regroupe les émissions causées par la production d'électricité achetée par la société.
- Scope 3 : regroupe toutes les autres émissions indirectes produites dans la chaîne de valeur d'une entreprise.

Plus précisément, l'Indice MSCI Europe Climate Change CTB Select (« l'Indice ») vise à réduire l'intensité des émissions de gaz à effet de serre (GES) d'au moins 30 % par rapport à son Indice cadre et est conçu pour atteindre l'objectif de décarbonisation de 7 % d'année en année. L'Indice sera construit comme suit :

- l'Univers d'investissement comprend toutes les sociétés composant l'Indice cadre (c'est-à-dire les actions de moyenne et grande capitalisation qui représentent 85 % de la capitalisation totale pour la zone géographique couverte par l'Indice cadre).

- l'Univers initial est construit en excluant des titres de l'Univers d'investissement sur la base des critères suivants :

1. Sociétés non notées : sociétés non notées par MSCI ESG Research aux fins de l'initiative Low Carbon Transition Assessment.

2. Sociétés qui sont parties prenantes dans des activités liées aux armes controversées telles que définies par la méthodologie relative aux indices MSCI Ex Controversial Weapons

Chaque société restante à l'issue du processus de filtrage se voit assortie d'une pondération en fonction de sa capitalisation boursière, de son Score combiné Low Carbon Transition (LCT)* et de l'intensité de ses émissions de carbone afin d'accroître l'exposition des sociétés participant aux opportunités liées à la transition climatique et de diminuer l'exposition de celles exposées aux risques inhérents à la transition climatique.

- l'Univers éligible est construit sur la base des titres admissibles au sein de l'Univers initial en excluant ceux admissibles sur la base des critères suivants :

1. les sociétés qui ont été confrontées à de très graves controverses concernant les questions ESG,

2. les sociétés impliquées dans la production de tabac, de charbon et d'énergie thermique à base de charbon.

- l'Indice cadre et l'Univers éligible sont tous deux divisés en deux sous-univers : « impact climatique élevé » et « impact climatique faible ».

- l'Univers final est construit sur la base des titres admissibles au sein de l'Univers éligible moyennant la pondération : des univers à « Impact climatique élevé » et à « Impact climatique faible » conformément à leurs allocations respectives dans l'Indice cadre et des titres sur la base de leurs objectifs et des engagements que les sociétés émettrices respectives ont pris pour répondre aux exigences minimales de la dénomination de l'indice de référence « EU Climate Transition Benchmark »

(EU CTB). La pondération de chaque titre de l'Indice est plafonnée à 4 %.

● **Quels sont les objectifs des investissements durables que le produit financier entend partiellement réaliser et comment l'investissement durable contribue-t-il à ces objectifs?**

Les objectifs des investissements durables sont d'investir dans des sociétés qui cherchent à répondre à deux critères :

- 1) suivre les meilleures pratiques environnementales et sociales ; et
- 2) éviter de fabriquer des produits ou de fournir des services qui nuisent à l'environnement et à la société.

Pour que la société bénéficiaire des investissements puisse contribuer à l'objectif ci-dessus, elle doit afficher la « meilleure performance » au sein de son secteur d'activité sur au moins un de ses facteurs environnementaux ou sociaux importants.

La définition de « meilleure performance » repose sur la méthodologie ESG exclusive d'Amundi, qui vise à mesurer la performance ESG d'une société bénéficiaire d'investissements. Pour être considérée comme affichant la « meilleure performance », une société bénéficiaire d'investissements doit obtenir les trois meilleures notes (A, B ou C, sur une échelle de notation allant de A à G) au sein de son secteur, sur au moins un facteur environnemental ou social important. Les facteurs environnementaux et sociaux importants sont identifiés au niveau sectoriel. L'identification des facteurs importants s'appuie sur le cadre d'analyse ESG d'Amundi, qui combine des données extra-financières et une analyse qualitative des thèmes sectoriels et de durabilité associés. Les facteurs identifiés comme importants contribuent pour plus de 10 % au score ESG global. Pour le secteur de l'énergie, par exemple, les facteurs importants sont les suivants : émissions et énergie, biodiversité et pollution, santé et sécurité, populations locales et droits de l'homme. Pour une présentation plus complète des secteurs et des facteurs, consultez la déclaration sur la réglementation ESG d'Amundi, disponible sur le site www.amundi.lu

Pour contribuer aux objectifs ci-dessus, la société bénéficiaire des investissements ne doit pas être exposée de manière significative à certaines activités (p. ex. le tabac, les armes, les jeux d'argent, le charbon, l'aviation, la production de viande, la fabrication d'engrais et de pesticides, la production de plastique à usage unique) non compatibles avec ces critères.

La nature durable d'un investissement est évaluée au niveau de la société bénéficiaire des investissements.

En appliquant la définition de l'investissement durable d'Amundi, qui est décrite ci-dessus, aux composantes de l'Indice de ce produit ETF géré passivement, Amundi a déterminé que ce Produit présente la proportion minimale d'investissements durables indiquée à la page 1 ci-dessus. Toutefois, veuillez noter que la définition de l'investissement durable d'Amundi n'est pas intégrée au niveau de la méthodologie de l'Indice.

● **Dans quelle mesure les investissements durables que le produit financier entend partiellement réaliser ne causent-ils pas de préjudice important à un objectif d'investissement durable sur le plan environnemental ou social?**

Pour garantir que les investissements durables ne nuisent pas de manière significative (« DNSH »), Amundi utilise deux filtres :

Le premier filtre de test DNSH s'appuie sur le suivi des indicateurs obligatoires relatifs aux principales incidences négatives, répertoriés dans l'Annexe 1, Tableau 1 du RTS, lorsque des données fiables sont disponibles (par exemple, l'intensité des GES des sociétés bénéficiaires des investissements) par le biais d'une combinaison d'indicateurs (par ex. l'intensité des émissions de carbone) et de seuils ou de règles spécifiques (par exemple, l'intensité carbone de la société émettrice n'appartient pas au

Les principales incidences négatives correspondent aux incidences négatives les plus significatives des décisions d'investissement sur les facteurs de durabilité liés aux questions environnementales, sociales et de personnel,

au respect des droits de l'homme et à la lutte contre la corruption et les actes de corruption.

dernier décile du secteur).

Amundi prend déjà en considération les principales incidences négatives au sein de sa politique d'exclusion, comme partie intégrante de sa politique d'investissement responsable. Ces exclusions, qui s'appliquent en plus des tests détaillés ci-dessus, couvrent les sujets suivants : armes controversées, violations des principes du Pacte mondial des Nations Unies, charbon et tabac.

Au-delà des facteurs spécifiques de durabilité couverts dans le premier filtre, Amundi a défini un deuxième filtre, qui ne tient pas compte des principales incidences négatives ci-dessus, afin de vérifier que la société n'affiche pas de mauvaises performances d'un point de vue environnemental ou social global par rapport à d'autres sociétés de son secteur, ce qui correspond à un score environnemental ou social supérieur ou égal à E en utilisant la notation ESG d'Amundi.

Comment les indicateurs concernant les incidences négatives sur les facteurs de durabilité ont-ils été pris en considération ?

Les indicateurs d'incidence négative ont été pris en compte comme indiqué dans le premier filtre DNSH (do not significant harm, ne pas causer de préjudice important) ci-dessus :

Le premier filtre DNSH s'appuie sur le suivi des indicateurs obligatoires relatifs aux principales incidences négatives, répertoriés dans l'Annexe 1, Tableau 1 du RTS, où des données fiables sont disponibles via la combinaison des indicateurs suivants et des seuils ou règles spécifiques :

Ont une intensité de CO2 qui n'appartient pas au dernier décile par rapport aux autres sociétés de son secteur (s'applique uniquement aux secteurs à forte intensité), et

Présentent une diversité au sein du Conseil d'administration qui n'appartient pas au dernier décile par rapport aux autres sociétés de son secteur, et

Ne sont impliquées dans aucune controverse relative aux conditions de travail et aux droits de l'homme.

Ne sont impliquées dans aucune controverse relative à la biodiversité et à la pollution

Amundi prend déjà en considération les principales incidences négatives au sein de sa politique d'exclusion, comme partie intégrante de sa politique d'investissement responsable. Ces exclusions, qui s'appliquent en plus des tests détaillés ci-dessus, couvrent les sujets suivants : armes controversées, violations des principes du Pacte mondial des Nations Unies, charbon et tabac.

Dans quelle mesure les investissements durables sont-ils conformes aux principes directeurs de l'OCDE à l'intention des entreprises multinationales et aux principes directeurs des Nations unies relatifs aux entreprises et aux droits de l'homme? Description détaillée:

Les principes directeurs de l'OCDE à l'intention des entreprises multinationales et les principes directeurs des Nations unies relatifs aux entreprises et aux droits de l'homme sont intégrés à notre méthodologie de notation ESG. Notre outil exclusif de notation ESG évalue les émetteurs à l'aide des informations communiquées par nos fournisseurs de données. Par exemple, le modèle a un critère dédié appelé « Implication au sein de la communauté et aux droits de l'homme » qui s'applique à tous les secteurs en plus d'autres critères liés aux droits de l'homme, y compris les chaînes d'approvisionnement socialement responsables, les conditions de travail et les relations de travail. En outre, nous effectuons, au minimum tous les trimestres, un suivi des controverses, sur les sociétés identifiées comme étant en violation sur la question des droits de l'homme. En cas de controverses, les analystes évalueront la situation, appliqueront un score à la controverse (à l'aide de notre méthodologie de notation exclusive) et détermineront la meilleure marche à suivre. Les scores de controverse sont mis à jour tous les trimestres pour contrôler la tendance et les efforts de correction.

La taxinomie de l'UE établit un principe consistant à « ne pas causer de préjudice important » en vertu duquel les investissements alignés sur la taxinomie ne devraient pas causer de préjudice important aux

objectifs de la taxinomie de l'UE et qui s'accompagne de critères spécifiques de l'UE.

Le principe consistant à « ne pas causer de préjudice important » s'applique uniquement aux investissements sous-jacents au produit financier qui prennent en compte les critères de l'Union européenne en matière d'activités économiques durables sur le plan environnemental. Les investissements sous-jacents à la portion restante de ce produit financier ne prennent pas en compte les critères de l'Union européenne en matière d'activités économiques durables sur le plan environnemental.

Tout autre investissement durable ne doit pas non plus causer de préjudice important aux objectifs environnementaux ou sociaux.



Ce produit financier prend-il en considération les principales incidences négatives sur les facteurs de durabilité?

X Oui, le Compartiment prend en considération les principales incidences négatives répertoriées dans l'Annexe 1, Tableau 1 du RTS, applique la stratégie du Compartiment et s'appuie sur une combinaison de politiques d'exclusion (normatives et sectorielles), d'approches d'engagement et de vote.

- Exclusion : Amundi a défini des règles d'exclusion normatives, basées sur l'activité et le secteur couvrant certains des principaux indicateurs défavorables de durabilité énumérés dans le Règlement « Disclosure ».

- Engagement : L'engagement est un processus continu et axé sur un objectif visant à influencer les activités ou le comportement des sociétés bénéficiaires des investissements. L'objectif des activités d'engagement peut être divisé en deux catégories : intervenir auprès d'un émetteur pour améliorer sa façon d'intégrer la dimension environnementale et sociale, et intervenir auprès d'un émetteur pour améliorer son impact sur les questions environnementales, sociales et liées aux droits de l'homme ou sur d'autres questions de durabilité qui sont importantes pour la société et l'économie mondiale.

- Vote : La politique de vote d'Amundi répond à une analyse globale de toutes les questions à long terme susceptibles d'influencer la création de valeur, y compris les questions ESG importantes. Pour plus d'informations, consultez la politique de vote d'Amundi.

- Suivi des controverses : Amundi a mis au point un système de suivi des controverses qui s'appuie sur trois fournisseurs de données externes pour assurer systématiquement le suivi des controverses et leur niveau de gravité. Cette approche quantitative est ensuite enrichie d'une évaluation approfondie de chaque controverse grave, menée par les analystes ESG, et par l'examen périodique de son évolution. Cette approche s'applique à tous les fonds d'Amundi.

Pour toute indication sur l'utilisation des principales incidences négatives, consultez la déclaration sur la réglementation ESG d'Amundi, disponible sur le site www.amundi.lu

Non



Quelle stratégie d'investissement ce produit financier suit-il?

Répliquer la performance de l'Indice MSCI Europe Climate Change CTB Select (l'« Indice ») et minimiser l'écart de suivi entre la valeur liquidative du compartiment et la performance de l'Indice.

L'indice MSCI Europe Climate Change CTB Select est un indice d'actions basé sur l'indice MSCI Europe (l'«

les décisions d'investissement selon des facteurs tels que les objectifs d'investissement et la tolérance au risque.

Les pratiques de **bonne gouvernance** concernent des structures de gestion saines, les relations avec le personnel, la rémunération du personnel et le respect des obligations fiscales.

Indice cadre ») représentatif des titres de moyenne et grande capitalisation dans 15 pays développés d'Europe (en décembre 2020). L'Indice vise à représenter la performance d'une stratégie qui répondra les titres en fonction des opportunités et des risques liés à la transition climatique afin de répondre aux exigences minimales de la dénomination de l'indice de référence « EU Climate Transition Benchmark » (EU CTB).

● **Quels sont les éléments contraignants de la stratégie d'investissement utilisés pour sélectionner les investissements afin d'atteindre chacune des caractéristiques environnementales ou sociales promues par ce produit financier?**

Il s'agit d'un ETF géré passivement. Sa stratégie d'investissement consiste à répliquer l'Indice tout en minimisant l'écart de suivi associé.

L'Indice MSCI Europe Climate Change CTB Select (« l'Indice ») vise à réduire l'intensité des émissions de gaz à effet de serre (GES) d'au moins 30 % par rapport à son Indice cadre et est conçu pour atteindre l'objectif de décarbonisation de 7 % d'année en année. L'Indice sera construit comme suit :

- l'Univers d'investissement comprend toutes les sociétés composant l'Indice cadre (c'est-à-dire les actions de moyenne et grande capitalisation qui représentent 85 % de la capitalisation totale pour la zone géographique couverte par l'Indice cadre).

- l'Univers initial est construit en excluant des titres de l'Univers d'investissement sur la base des critères suivants :

1. Sociétés non notées : sociétés non notées par MSCI ESG Research aux fins de l'initiative Low Carbon Transition Assessment.

2. Sociétés qui sont parties prenantes dans des activités liées aux armes controversées telles que définies par la méthodologie relative aux indices MSCI Ex Controversial Weapons

Chaque société restante à l'issue du processus de filtrage se voit assortie d'une pondération en fonction de sa capitalisation boursière, de son Score combiné Low Carbon Transition (LCT)* et de l'intensité de ses émissions de carbone afin d'accroître l'exposition des sociétés participant aux opportunités liées à la transition climatique et de diminuer l'exposition de celles exposées aux risques inhérents à la transition climatique.

- l'Univers éligible est construit sur la base des titres admissibles au sein de l'Univers initial en excluant ceux admissibles sur la base des critères suivants :

1. les sociétés qui ont été confrontées à de très graves controverses concernant les questions ESG,

2. les sociétés impliquées dans la production de tabac, de charbon et d'énergie thermique à base de charbon.

- l'Indice cadre et l'Univers éligible sont tous deux divisés en deux sous-univers : « impact climatique élevé » et « impact climatique faible ».

- l'Univers final est construit sur la base des titres admissibles au sein de l'Univers éligible moyennant la pondération : des univers à « Impact climatique élevé » et à « Impact climatique faible » conformément à leurs allocations respectives dans l'Indice cadre et des titres sur la base de leurs objectifs et des engagements que les sociétés émettrices respectives ont pris pour répondre aux exigences minimales de la dénomination de l'indice de référence « EU Climate Transition Benchmark » (EU CTB). La pondération de chaque titre de l'Indice est plafonnée à 4 %.

La stratégie Produit s'appuie également sur des politiques d'exclusion systématiques (normatives et sectorielles) telles que décrites plus en détail dans la politique d'investissement responsable

d'Amundi.

● **Quel est le taux minimal d'engagement pour réduire la portée des investissements envisagés avant l'application de cette stratégie d'investissement?**

Il n'y a aucun taux minimal d'engagement pour réduire la portée des investissements envisagés avant l'application de cette stratégie d'investissement.

● **Quelle est la politique suivie pour évaluer les pratiques de bonne gouvernance des sociétés bénéficiaires des investissements?**

Nous nous appuyons sur la méthodologie de notation ESG d'Amundi. La notation ESG d'Amundi repose sur un cadre d'analyse ESG exclusif, qui tient compte de 38 critères généraux et sectoriels, y compris des critères de gouvernance. Concernant la dimension de la gouvernance, nous évaluons la capacité d'un émetteur à garantir un cadre de gouvernance d'entreprise efficace qui garantit qu'il atteindra ses objectifs à long terme (par exemple, garantir la valeur de l'émetteur sur le long terme). Les sous-critères de gouvernance pris en compte sont : la structure du conseil d'administration, l'audit et le contrôle, la rémunération, les droits des actionnaires, l'éthique, les pratiques fiscales et la stratégie ESG

L'échelle de notation ESG d'Amundi comporte sept catégories, allant de A à G, A étant la meilleure note et G la moins bonne. Les sociétés notées G sont exclues de notre univers d'investissement.



L'allocation des actifs décrit la part des investissements dans des actifs spécifiques.

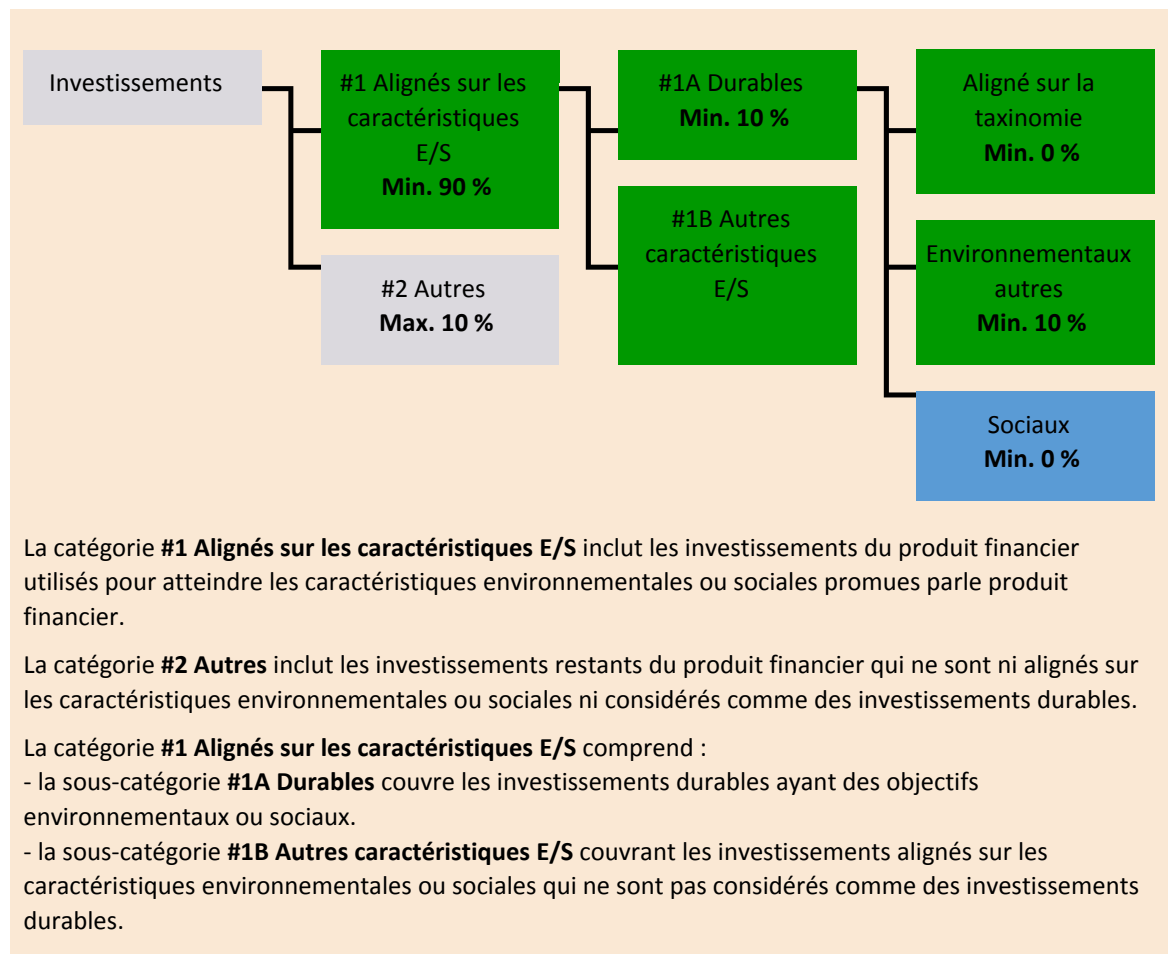
Les activités alignées sur la taxinomie sont exprimées en pourcentage :

- du **chiffre d'affaires** pour refléter la part des revenus provenant des activités vertes des sociétés bénéficiaires des investissements ;
- des **dépenses d'investissement** (CapEx) pour montrer les investissements verts réalisés par les sociétés bénéficiaires des investissements, pour une transition vers une économie verte par exemple ;
- des **dépenses d'exploitation** (OpEx) pour refléter les activités opérationnelles vertes des sociétés bénéficiaires des investissements.

Quelle est l'allocation des actifs prévue pour ce produit financier?

Au moins 90 % des titres et instruments du Compartiment répondront aux caractéristiques environnementales ou sociales promues conformément aux éléments contraignants de la méthodologie de l'Indice. En outre, le Compartiment s'engage à disposer d'un minimum de 10 % d'investissements durables, conformément au tableau ci-dessous. Les investissements alignés sur d'autres caractéristiques E/S (#1B) représenteront la différence entre la proportion réelle d'investissements alignés sur les caractéristiques environnementales ou sociales (#1) et la proportion réelle d'investissements durables (#1A).

La proportion prévue d'autres investissements environnementaux représente un minimum de 10 % (i) et peut évoluer à mesure que les proportions réelles d'investissements alignés sur la taxinomie et/ou d'investissements sociaux augmentent.



● Comment l'utilisation de produits dérivés atteint-elle les caractéristiques environnementales ou sociales promues par le produit financier?

Les produits dérivés ne sont pas utilisés pour atteindre les caractéristiques environnementales et sociales promues par le Compartiment.

Les activités

habilitantes permettent directement à d'autres activités de contribuer de manière substantielle à la réalisation d'un objectif environnemental.

Les **activités transitoires** sont des activités pour lesquelles il n'existe pas encore de solutions de remplacement sobres en carbone et, entre autres, dont les niveaux d'émission de gaz à effet de serre correspondent aux meilleures performances réalisables.




Dans quelle mesure minimale les investissements durables ayant un objectif environnemental sont-ils alignés sur la taxinomie de l'UE?


Le Compartiment n'a pas de part minimale d'investissement ayant un objectif environnemental aligné sur la taxinomie de l'UE.

Les deux graphiques ci-dessous font apparaître en vert le pourcentage minimal d'investissements alignés sur la taxinomie de l'UE. Étant donné qu'il n'existe pas de méthodologie appropriée pour déterminer l'alignement des obligations souveraines* sur la taxinomie, le premier graphique montre l'alignement sur la taxinomie par rapport à tous les investissements du produit financier, y compris les obligations souveraines, tandis que le deuxième graphique représente l'alignement sur la taxinomie uniquement par rapport aux investissements du produit financier autres que les obligations souveraines.

1. Alignement sur la taxinomie des investissements y compris les obligations souveraines*



2. Alignement sur la taxinomie des investissements hors obligations souveraines*



* Aux fins de ces graphiques, les « obligations souveraines » comprennent toutes les expositions souveraines.

Quelle est la part minimale d'investissements dans des activités transitoires et habilitantes?

Les fonds n'ont pas de proportion minimale d'investissement dans des activités transitoires ou habilitantes.



Le symbole représente des investissements durables ayant un objectif environnemental qui **ne tiennent pas compte des critères** applicables aux activités économiques durables sur le plan environnemental au titre de la taxinomie de l'UE.



Quelle est la part minimale d'investissements durables ayant un objectif environnemental qui ne sont pas alignés sur la taxinomie de l'UE?

Le Compartiment s'engage à investir minimum de 10 % dans des investissements durables avec un objectif environnemental tel qu'indiqué dans la présente Annexe, sans engagement quant à leur alignement avec la taxinomie de l'UE.



Quelle est la part minimale d'investissements durables sur le plan social?

Le Compartiment n'a pas de part minimale dans des investissements socialement durables.



Quels investissements sont inclus dans la catégorie «#2 Autres», quelle est leur finalité et existe-t-il des garanties environnementales ou sociales minimales?

La section « #2 Autres » comprend les liquidités et les instruments aux fins de gestion des liquidités et du risque de portefeuille. Il peut également inclure des titres non notés ESG pour lesquels les données nécessaires à la mesure de la réalisation des caractéristiques environnementales ou sociales ne sont pas disponibles.



Les indices de référence sont des indices permettant de mesurer si les produits financiers atteignent les caractéristiques environnementales ou sociales qu'il promeut.

Un indice spécifique a-t-il été désigné comme indice de référence pour déterminer si ce produit financier est aligné sur les caractéristiques environnementales et/ou sociales qu'il promeut?

Oui, l'Indice a été désigné comme indice de référence pour déterminer si le Compartiment est aligné sur les caractéristiques environnementales et/ou sociales qu'il promeut.

● **Comment l'indice de référence est-il en permanence aligné sur chacune des caractéristiques environnementales ou sociales promues par le produit financier?**

Conformément à la réglementation applicable aux promoteurs de l'indice (y compris BMR), les promoteurs de l'indice doivent définir des contrôles/vérifications appropriés lors de la définition et/ou de l'exploitation des méthodologies d'indice des indices réglementés.

● **Comment l'alignement de la stratégie d'investissement sur la méthodologie de l'indice est-il garanti en permanence?**

L'objectif d'investissement du Compartiment est de refléter à la fois l'évolution à la hausse et à la baisse de l'Indice, tout en minimisant la différence entre le rendement du Compartiment et celui de l'Indice.

● **En quoi l'indice désigné diffère-t-il d'un indice de marché large pertinent?**

L'indice MSCI Europe Climate Change CTB Select est un indice d'actions basé sur l'indice MSCI Europe (l'« Indice parent ») représentatif des titres de moyenne et grande capitalisation dans 15 pays développés d'Europe (en décembre 2020). L'Indice vise à représenter la performance d'une stratégie qui répondra les titres en fonction des opportunités et des risques liés à la transition climatique afin de répondre aux exigences minimales de la dénomination de l'indice de référence « EU Climate Transition Benchmark » (EU CTB).

● **Où trouver la méthode utilisée pour le calcul de l'indice désigné?**

Plus d'informations sur l'Indice sont disponibles à l'adresse suivante : <https://www.msci.com/index-methodology>.



Où puis-je trouver en ligne davantage d'informations spécifiques au produit?

Plus d'informations sur le Compartiment sont disponibles à l'adresse suivante : www.amundiETF.com.

Avertissement

16/01/2023.

Informations précontractuelles publiées pour les produits financiers visés à l'Article 8, paragraphes 1, 2 et 2 bis, du règlement (UE) 2019/2088 et à l'Article 6, premier alinéa, du règlement (UE) 2020/852

Par **investissement durable**, on entend un investissement dans une activité économique qui contribue à un objectif environnemental ou social, pour autant qu'il ne cause de préjudice important à aucun de ces objectifs et que les sociétés bénéficiaires des investissements appliquent des pratiques de bonne gouvernance.

La **taxinomie de l'UE** est un système de classification institué par le règlement (UE) 2020/852, qui dresse une liste d'**activités économiques durables sur le plan environnemental**. Ce règlement n'établit pas de liste d'activités économiques durables sur le plan social. Les investissements durables ayant un objectif environnemental ne sont pas nécessairement alignés sur la taxinomie.



Les **indicateurs de durabilité** permettent de mesurer la manière dont les caractéristiques environnementales ou sociales promues par le produit.

Dénomination du produit :
AMUNDI MSCI USA ESG UNIVERSAL SELECT

Identifiant d'entité juridique :
213800XY19W8I3CI2K64

Caractéristiques environnementales et/ ou sociales

Ce produit financier a-t-il un objectif d'investissement durable ?

Oui

Non

Il réalisera un minimum d'investissements durables ayant un objectif environnemental : __ %

dans des activités économiques qui sont considérées comme durables sur le plan environnemental au titre de la taxinomie de l'UE

dans des activités économiques qui ne sont pas considérées comme durables sur le plan environnemental au titre de la taxinomie de l'UE

Il réalisera un minimum d'investissements durables ayant un objectif social : __ %

Il promeut des caractéristiques environnementales et sociales (E/S) et, bien qu'il n'ait pas pour objectif l'investissement durable, il contiendra une proportion minimale de 5 % d'investissements durables.

ayant un objectif environnemental dans des activités économiques qui sont considérées comme durables sur le plan environnemental au titre de la taxinomie de l'UE

ayant un objectif environnemental dans des activités économiques qui ne sont pas considérées comme durables sur le plan environnemental au titre de la taxinomie de l'UE

ayant un objectif social

Il promeut des caractéristiques E/S, mais ne réalisera pas d'investissements durables

Quelles caractéristiques environnementales et/ou sociales sont promues par ce produit financier ?

Le Compartiment promeut des caractéristiques environnementales et/ou sociales notamment en répliquant un Indice intégrant une notation environnementale, sociale et de gouvernance (« ESG »).

La méthodologie de l'Indice s'appuie sur une approche orientée :

- la pondération des entreprises les mieux classées en fonction de leur notation ESG sera globalement positivement orientée.
- la pondération des sociétés les moins bien classées en fonction de leur notation ESG sera globalement négativement orientée.

● **Quels sont les indicateurs de durabilité utilisés pour mesurer la réalisation de chacune des caractéristiques environnementales ou sociales promues par le produit financier ?**

La Notation MSCI ESG est utilisée pour mesurer la réalisation de chacune des caractéristiques environnementales et/ou sociales promues par le produit financier.

La méthodologie de Notation ESG de MSCI utilise une méthodologie fondée sur des règles conçue pour mesurer la résistance d'une entreprise aux risques ESG importants à long terme du secteur. Elle repose sur des questions ESG extrafinancières clés qui se concentrent sur l'intersection entre l'activité principale d'une société et les questions spécifiques au secteur qui peuvent créer des risques et des opportunités importants pour la société. Les questions clés ESG sont pondérées en fonction de l'impact et de l'horizon temporel du risque ou de l'opportunité. Les questions clés ESG comprennent notamment le stress hydrique, les émissions de carbone, la gestion de la main-d'œuvre ou l'éthique des affaires.

Des informations supplémentaires sur la Notation MSCI ESG sont disponibles à l'adresse suivante :

<https://www.msci.com/documents/1296102/21901542/ESG-Ratings-Methodology-Exec-Summary.pdf>

Des informations supplémentaires sur la notation MSCI ESG Controversy sont disponibles à l'adresse suivante :

<https://www.msci.com/documents/1296102/14524248/MSCI+ESG+Research+Controversies+Executive+Summary+Methodology+---+July+2020.pdf/b0a2bb88-2360-1728-b70e-2f0a889b6bd4>

Plus précisément, l'Indice MSCI USA ESG UNIVERSAL SELECT (l'« Indice ») est déterminé en excluant les titres de l'Indice cadre sur la base des critères suivants :

1. Sociétés non notées : sociétés qui n'ont pas été évaluées ou notées par MSCI sur la base de la documentation et des informations existantes en matière d'ESG
2. Sociétés qui, selon la méthodologie utilisée, ont soulevé de sévères controverses en matière de questions liées aux facteurs ESG au cours des trois dernières années
3. Sociétés qui sont parties prenantes dans des activités liées aux armes controversées telles que définies par la méthodologie relative aux indices MSCI Ex-Controversial Weapons
4. Sociétés qui sont parties prenantes dans la production de tabac ou charbon thermique. Un score ESG combiné est attribué à chacune des sociétés éligibles à l'univers d'investissement et se calcule en considérant :

(i) la notation ESG existante attribuée par MSCI ; et

(ii) le score de tendance de la notation ESG, représentant la variation de la notation ESG au cours du temps.

Une nouvelle pondération basée sur ce score ESG combiné est ensuite appliquée aux titres admissibles à l'Indice.

● **Quels sont les objectifs des investissements durables que le produit financier entend partiellement réaliser et comment l'investissement durable contribue-t-il à ces objectifs?**

Les objectifs des investissements durables sont d'investir dans des sociétés qui cherchent à répondre à deux critères :

- 1) suivre les meilleures pratiques environnementales et sociales ; et
- 2) éviter de fabriquer des produits ou de fournir des services qui nuisent à l'environnement et à la société.

Pour que la société bénéficiaire des investissements puisse contribuer à l'objectif ci-dessus, elle doit

afficher la « meilleure performance » au sein de son secteur d'activité sur au moins un de ses facteurs environnementaux ou sociaux importants.

La définition de « meilleure performance » repose sur la méthodologie ESG exclusive d'Amundi, qui vise à mesurer la performance ESG d'une société bénéficiaire d'investissements. Pour être considérée comme affichant la « meilleure performance », une société bénéficiaire d'investissements doit obtenir les trois meilleures notes (A, B ou C, sur une échelle de notation allant de A à G) au sein de son secteur, sur au moins un facteur environnemental ou social important. Les facteurs environnementaux et sociaux importants sont identifiés au niveau sectoriel. L'identification des facteurs importants s'appuie sur le cadre d'analyse ESG d'Amundi, qui combine des données extra-financières et une analyse qualitative des thèmes sectoriels et de durabilité associés. Les facteurs identifiés comme importants contribuent pour plus de 10 % au score ESG global. Pour le secteur de l'énergie, par exemple, les facteurs importants sont les suivants : émissions et énergie, biodiversité et pollution, santé et sécurité, populations locales et droits de l'homme. Pour une présentation plus complète des secteurs et des facteurs, consultez la déclaration sur la réglementation ESG d'Amundi, disponible sur le site www.amundi.lu

Pour contribuer aux objectifs ci-dessus, la société bénéficiaire des investissements ne doit pas être exposée de manière significative à certaines activités (p. ex. le tabac, les armes, les jeux d'argent, le charbon, l'aviation, la production de viande, la fabrication d'engrais et de pesticides, la production de plastique à usage unique) non compatibles avec ces critères.

La nature durable d'un investissement est évaluée au niveau de la société bénéficiaire des investissements.

En appliquant la définition de l'investissement durable d'Amundi, qui est décrite ci-dessus, aux composantes de l'Indice de ce produit ETF géré passivement, Amundi a déterminé que ce Produit présente la proportion minimale d'investissements durables indiquée à la page 1 ci-dessus. Toutefois, veuillez noter que la définition de l'investissement durable d'Amundi n'est pas intégrée au niveau de la méthodologie de l'Indice.

Les principales incidences négatives correspondent aux incidences négatives les plus significatives des décisions d'investissement sur les facteurs de durabilité liés aux questions environnementales, sociales et de personnel, au respect des droits de l'homme et à la lutte contre la corruption et les actes de corruption.

● ***Dans quelle mesure les investissements durables que le produit financier entend partiellement réaliser ne causent-ils pas de préjudice important à un objectif d'investissement durable sur le plan environnemental ou social?***

Pour garantir que les investissements durables ne nuisent pas de manière significative (« DNSH »), Amundi utilise deux filtres :

Le premier filtre de test DNSH s'appuie sur le suivi des indicateurs obligatoires relatifs aux principales incidences négatives, répertoriés dans l'Annexe 1, Tableau 1 du RTS, lorsque des données fiables sont disponibles (par exemple, l'intensité des GES des sociétés bénéficiaires des investissements) par le biais d'une combinaison d'indicateurs (par ex. l'intensité des émissions de carbone) et de seuils ou de règles spécifiques (par exemple, l'intensité carbone de la société émettrice n'appartient pas au dernier décile du secteur).

Amundi prend déjà en considération les principales incidences négatives au sein de sa politique d'exclusion, comme partie intégrante de sa politique d'investissement responsable. Ces exclusions, qui s'appliquent en plus des tests détaillés ci-dessus, couvrent les sujets suivants : armes controversées, violations des principes du Pacte mondial des Nations Unies, charbon et tabac.

Au-delà des facteurs spécifiques de durabilité couverts dans le premier filtre, Amundi a défini un deuxième filtre, qui ne tient pas compte des principales incidences négatives ci-dessus, afin de vérifier que la société n'affiche pas de mauvaises performances d'un point de vue environnemental ou social global par rapport à d'autres sociétés de son secteur, ce qui correspond à un score environnemental ou social supérieur ou égal à E en utilisant la notation ESG d'Amundi.

Comment les indicateurs concernant les incidences négatives sur les facteurs de durabilité ont-ils été pris en considération ?

Les indicateurs d'incidence négative ont été pris en compte comme indiqué dans le premier filtre DNSH (do not significant harm, ne pas causer de préjudice important) ci-dessus :

Le premier filtre DNSH s'appuie sur le suivi des indicateurs obligatoires relatifs aux principales incidences négatives, répertoriés dans l'Annexe 1, Tableau 1 du RTS, où des données fiables sont disponibles via la combinaison des indicateurs suivants et des seuils ou règles spécifiques :

Ont une intensité de CO2 qui n'appartient pas au dernier décile par rapport aux autres sociétés de son secteur (s'applique uniquement aux secteurs à forte intensité), et

Présentent une diversité au sein du Conseil d'administration qui n'appartient pas au dernier décile par rapport aux autres sociétés de son secteur, et

Ne sont impliquées dans aucune controverse relative aux conditions de travail et aux droits de l'homme.

Ne sont impliquées dans aucune controverse relative à la biodiversité et à la pollution

Amundi prend déjà en considération les principales incidences négatives au sein de sa politique d'exclusion, comme partie intégrante de sa politique d'investissement responsable. Ces exclusions, qui s'appliquent en plus des tests détaillés ci-dessus, couvrent les sujets suivants : armes controversées, violations des principes du Pacte mondial des Nations Unies, charbon et tabac.

Dans quelle mesure les investissements durables sont-ils conformes aux principes directeurs de l'OCDE à l'intention des entreprises multinationales et aux principes directeurs des Nations unies relatifs aux entreprises et aux droits de l'homme? Description détaillée:

Les principes directeurs de l'OCDE à l'intention des entreprises multinationales et les principes directeurs des Nations unies relatifs aux entreprises et aux droits de l'homme sont intégrés à notre méthodologie de notation ESG. Notre outil exclusif de notation ESG évalue les émetteurs à l'aide des informations communiquées par nos fournisseurs de données. Par exemple, le modèle a un critère dédié appelé « Implication au sein de la communauté et aux droits de l'homme » qui s'applique à tous les secteurs en plus d'autres critères liés aux droits de l'homme, y compris les chaînes d'approvisionnement socialement responsables, les conditions de travail et les relations de travail. En outre, nous effectuons, au minimum tous les trimestres, un suivi des controverses, sur les sociétés identifiées comment étant en violation sur la question des droits de l'homme. En cas de controverses, les analystes évalueront la situation, appliqueront un score à la controverse (à l'aide de notre méthodologie de notation exclusive) et détermineront la meilleure marche à suivre. Les scores de controverse sont mis à jour tous les trimestres pour contrôler la tendance et les efforts de correction.

La taxinomie de l'UE établit un principe consistant à « ne pas causer de préjudice important » en vertu duquel les investissements alignés sur la taxinomie ne devraient pas causer de préjudice important aux objectifs de la taxinomie de l'UE et qui s'accompagne de critères spécifiques de l'UE.

Le principe consistant à « ne pas causer de préjudice important » s'applique uniquement aux investissements sous-jacents au produit financier qui prennent en compte les critères de l'Union européenne en matière d'activités économiques durables sur le plan environnemental. Les investissements sous-jacents à la portion restante de ce produit financier ne prennent pas en compte les critères de l'Union européenne en matière d'activités économiques durables sur le plan environnemental.

Tout autre investissement durable ne doit pas non plus causer de préjudice important aux objectifs environnementaux ou sociaux.



Ce produit financier prend-il en considération les principales incidences négatives sur les facteurs de durabilité?

Oui, le Compartiment prend en considération les principales incidences négatives répertoriées dans l'Annexe 1, Tableau 1 du RTS, applique la stratégie du Compartiment et s'appuie sur une combinaison de politiques d'exclusion (normatives et sectorielles), d'approches d'engagement et de vote.

- Exclusion : Amundi a défini des règles d'exclusion normatives, basées sur l'activité et le secteur couvrant certains des principaux indicateurs défavorables de durabilité énumérés dans le Règlement « Disclosure ».

- Engagement : L'engagement est un processus continu et axé sur un objectif visant à influencer les activités ou le comportement des sociétés bénéficiaires des investissements. L'objectif des activités d'engagement peut être divisé en deux catégories : intervenir auprès d'un émetteur pour améliorer sa façon d'intégrer la dimension environnementale et sociale, et intervenir auprès d'un émetteur pour améliorer son impact sur les questions environnementales, sociales et liées aux droits de l'homme ou sur d'autres questions de durabilité qui sont importantes pour la société et l'économie mondiale.

- Vote : La politique de vote d'Amundi répond à une analyse globale de toutes les questions à long terme susceptibles d'influencer la création de valeur, y compris les questions ESG importantes. Pour plus d'informations, consultez la politique de vote d'Amundi.

- Suivi des controverses : Amundi a mis au point un système de suivi des controverses qui s'appuie sur trois fournisseurs de données externes pour assurer systématiquement le suivi des controverses et leur niveau de gravité. Cette approche quantitative est ensuite enrichie d'une évaluation approfondie de chaque controverse grave, menée par les analystes ESG, et par l'examen périodique de son évolution. Cette approche s'applique à tous les fonds d'Amundi.

Pour toute indication sur l'utilisation des principales incidences négatives, consultez la déclaration sur la réglementation ESG d'Amundi, disponible sur le site www.amundi.lu

Non



Quelle stratégie d'investissement ce produit financier suit-il?

Répliquer la performance de l'Indice MSCI USA ESG UNIVERSAL SELECT (l'« Indice ») et minimiser l'écart de suivi entre la valeur liquidative du compartiment et la performance de l'Indice.

L'indice MSCI USA ESG UNIVERSAL SELEC est un indice d'actions basé sur l'indice MSCI USA (« Indice cadre »), représentatif des titres de moyenne à grande capitalisation du marché américain.

L'indice vise à représenter la performance d'une stratégie qui accroît l'exposition par rapport à l'Indice cadre, dans des sociétés ayant à la fois un profil ESG solide et une tendance positive à l'amélioration de ce profil ESG.

La méthodologie vise à ajuster les pondérations de capitalisation boursière flottante des composantes sur la base de certaines mesures environnementales, sociales et de gouvernance (« ESG »).

● **Quels sont les éléments contraignants de la stratégie d'investissement utilisés pour sélectionner les investissements afin d'atteindre chacune des caractéristiques environnementales ou sociales promues par ce produit financier?**

La **Stratégie d'investissement** guide les décisions d'investissement selon des facteurs tels que les objectifs d'investissement et la tolérance au risque.

Les pratiques de **bonne gouvernance** concernent des structures de gestion saines, les relations avec

Il s'agit d'un ETF géré passivement. Sa stratégie d'investissement consiste à répliquer l'Indice tout en minimisant l'écart de suivi associé.

L'Indice MSCI USA ESG UNIVERSAL SELECT (« l'Indice ») est déterminé en excluant les titres de l'Indice cadre sur la base des critères suivants :

1. Sociétés non notées : sociétés qui n'ont pas été évaluées ou notées par MSCI sur la base de la documentation et des informations existantes en matière d'ESG
2. Sociétés qui, selon la méthodologie utilisée, ont soulevé de sévères controverses en matière de questions liées aux facteurs ESG au cours des trois dernières années
3. Sociétés qui sont parties prenantes dans des activités liées aux armes controversées telles que définies par la méthodologie relative aux indices MSCI Ex-Controversial Weapons
4. Sociétés qui sont parties prenantes dans la production de tabac ou charbon thermique. Un score ESG combiné est attribué à chacune des sociétés éligibles à l'univers d'investissement et se calcule en considérant :

(i) la notation ESG existante attribuée par MSCI ; et

(ii) le score de tendance de la notation ESG, représentant la variation de la notation ESG au cours du temps.

Une nouvelle pondération basée sur ce score ESG combiné est ensuite appliquée aux titres admissibles à l'Indice.

La stratégie Produit s'appuie également sur des politiques d'exclusion systématiques (normatives et sectorielles) telles que décrites plus en détail dans la politique d'investissement responsable d'Amundi.

● ***Quel est le taux minimal d'engagement pour réduire la portée des investissements envisagés avant l'application de cette stratégie d'investissement?***

Il n'y a aucun taux minimal d'engagement pour réduire la portée des investissements envisagés avant l'application de cette stratégie d'investissement.

● ***Quelle est la politique suivie pour évaluer les pratiques de bonne gouvernance des sociétés bénéficiaires des investissements?***

Nous nous appuyons sur la méthodologie de notation ESG d'Amundi. La notation ESG d'Amundi repose sur un cadre d'analyse ESG exclusif, qui tient compte de 38 critères généraux et sectoriels, y compris des critères de gouvernance. Concernant la dimension de la gouvernance, nous évaluons la capacité d'un émetteur à garantir un cadre de gouvernance d'entreprise efficace qui garantit qu'il atteindra ses objectifs à long terme (par exemple, garantir la valeur de l'émetteur sur le long terme). Les sous-critères de gouvernance pris en compte sont : la structure du conseil d'administration, l'audit et le contrôle, la rémunération, les droits des actionnaires, l'éthique, les pratiques fiscales et la stratégie ESG

L'échelle de notation ESG d'Amundi comporte sept catégories, allant de A à G, A étant la meilleure note et G la moins bonne. Les sociétés notées G sont exclues de notre univers d'investissement.



L'allocation des actifs décrit la part des investissements dans des actifs spécifiques.

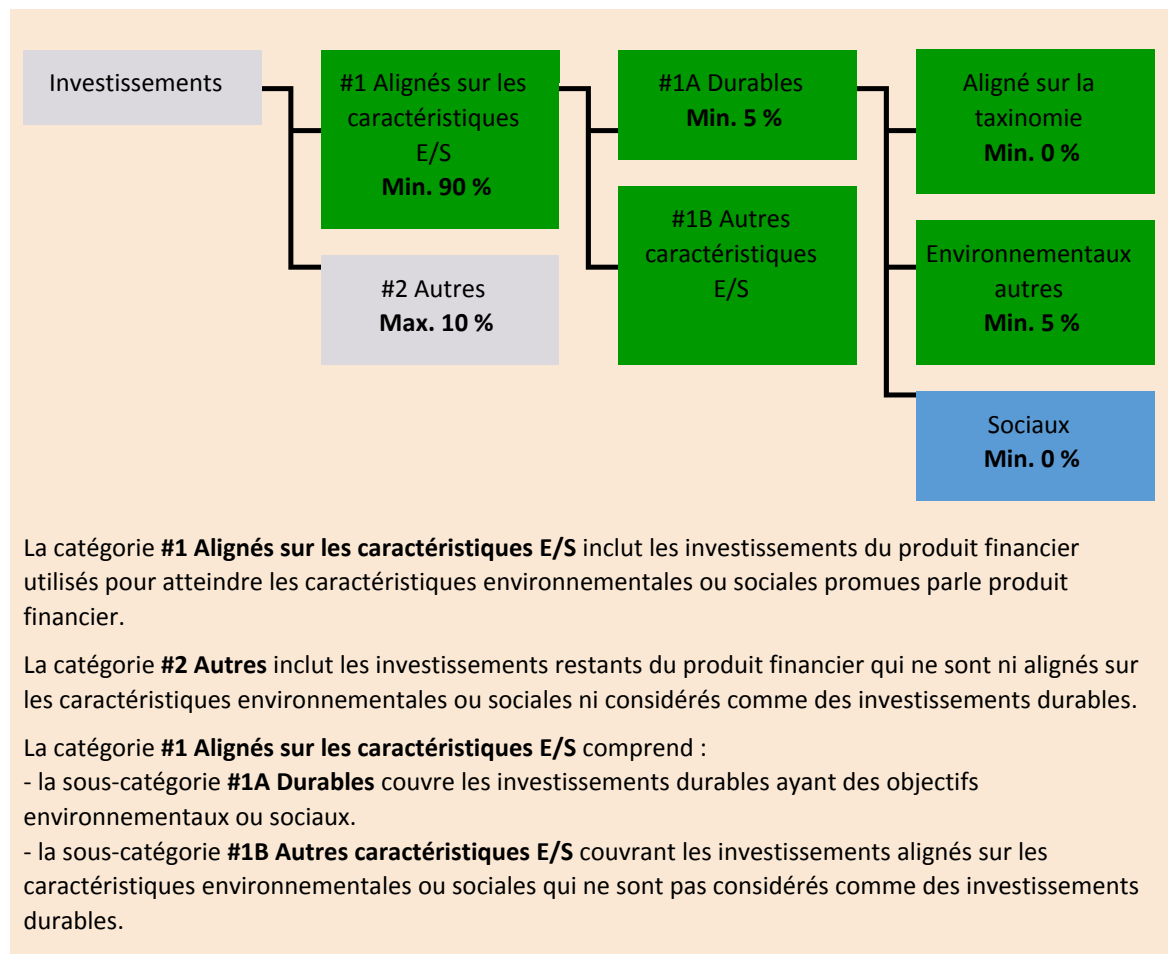
Les activités alignées sur la taxinomie sont exprimées en pourcentage :

- du **chiffre d'affaires** pour refléter la part des revenus provenant des activités vertes des sociétés bénéficiaires des investissements ;
- des **dépenses d'investissement** (CapEx) pour montrer les investissements verts réalisés par les sociétés bénéficiaires des investissements, pour une transition vers une économie verte par exemple ;
- des **dépenses d'exploitation** (OpEx) pour refléter les activités opérationnelles vertes des sociétés bénéficiaires des investissements.

Quelle est l'allocation des actifs prévue pour ce produit financier?

Au moins 90 % des titres et instruments du Compartiment répondront aux caractéristiques environnementales ou sociales promues conformément aux éléments contraignants de la méthodologie de l'Indice. En outre, le Compartiment s'engage à disposer d'un minimum de 5 % d'investissements durables, conformément au tableau ci-dessous. Les investissements alignés sur d'autres caractéristiques E/S (#1B) représenteront la différence entre la proportion réelle d'investissements alignés sur les caractéristiques environnementales ou sociales (#1) et la proportion réelle d'investissements durables (#1A).

La proportion prévue d'autres investissements environnementaux représente un minimum de 5 % (i) et peut évoluer à mesure que les proportions réelles d'investissements alignés sur la taxinomie et/ou d'investissements sociaux augmentent.



● Comment l'utilisation de produits dérivés atteint-elle les caractéristiques environnementales ou sociales promues par le produit financier?

Les produits dérivés ne sont pas utilisés pour atteindre les caractéristiques environnementales et sociales promues par le Compartiment.

Les activités

habilitantes permettent directement à d'autres activités de contribuer de manière substantielle à la réalisation d'un objectif environnemental.

Les **activités transitoires** sont des activités pour lesquelles il n'existe pas encore de solutions de remplacement sobres en carbone et, entre autres, dont les niveaux d'émission de gaz à effet de serre correspondent aux meilleures performances réalisables.




Dans quelle mesure minimale les investissements durables ayant un objectif environnemental sont-ils alignés sur la taxinomie de l'UE?


Le Compartiment n'a pas de part minimale d'investissement ayant un objectif environnemental aligné sur la taxinomie de l'UE.

Les deux graphiques ci-dessous font apparaître en vert le pourcentage minimal d'investissements alignés sur la taxinomie de l'UE. Étant donné qu'il n'existe pas de méthodologie appropriée pour déterminer l'alignement des obligations souveraines* sur la taxinomie, le premier graphique montre l'alignement sur la taxinomie par rapport à tous les investissements du produit financier, y compris les obligations souveraines, tandis que le deuxième graphique représente l'alignement sur la taxinomie uniquement par rapport aux investissements du produit financier autres que les obligations souveraines.

1. Alignement sur la taxinomie des investissements y compris les obligations souveraines*



2. Alignement sur la taxinomie des investissements hors obligations souveraines*



* Aux fins de ces graphiques, les « obligations souveraines » comprennent toutes les expositions souveraines.

Quelle est la part minimale d'investissements dans des activités transitoires et habilitantes?

Les fonds n'ont pas de proportion minimale d'investissement dans des activités transitoires ou habilitantes.



Le symbole représente des investissements durables ayant un objectif environnemental qui **ne tiennent pas compte des critères** applicables aux activités économiques durables sur le plan environnemental au titre de la taxinomie de l'UE.



Quelle est la part minimale d'investissements durables ayant un objectif environnemental qui ne sont pas alignés sur la taxinomie de l'UE?

Le Compartiment s'engage à investir minimum de 5 % dans des investissements durables avec un objectif environnemental tel qu'indiqué dans la présente Annexe, sans engagement quant à leur alignement avec la taxinomie de l'UE.



Quelle est la part minimale d'investissements durables sur le plan social?

Le Compartiment n'a pas de part minimale dans des investissements socialement durables.



Quels investissements sont inclus dans la catégorie «#2 Autres», quelle est leur finalité et existe-t-il des garanties environnementales ou sociales minimales?

La section « #2 Autres » comprend les liquidités et les instruments aux fins de gestion des liquidités et du risque de portefeuille. Il peut également inclure des titres non notés ESG pour lesquels les données nécessaires à la mesure de la réalisation des caractéristiques environnementales ou sociales ne sont pas disponibles.



Les indices de référence sont des indices permettant de mesurer si les produits financiers atteignent les caractéristiques environnementales ou sociales qu'il promeut.

Un indice spécifique a-t-il été désigné comme indice de référence pour déterminer si ce produit financier est aligné sur les caractéristiques environnementales et/ou sociales qu'il promeut?

Oui, l'Indice a été désigné comme indice de référence pour déterminer si le Compartiment est aligné sur les caractéristiques environnementales et/ou sociales qu'il promeut.

● **Comment l'indice de référence est-il en permanence aligné sur chacune des caractéristiques environnementales ou sociales promues par le produit financier?**

Conformément à la réglementation applicable aux promoteurs de l'indice (y compris BMR), les promoteurs de l'indice doivent définir des contrôles/vérifications appropriés lors de la définition et/ou de l'exploitation des méthodologies d'indice des indices réglementés.

● **Comment l'alignement de la stratégie d'investissement sur la méthodologie de l'indice est-il garanti en permanence?**

L'objectif d'investissement du Compartiment est de refléter à la fois l'évolution à la hausse et à la baisse de l'Indice, tout en minimisant la différence entre le rendement du Compartiment et celui de l'Indice.

● **En quoi l'indice désigné diffère-t-il d'un indice de marché large pertinent?**

L'indice MSCI USA ESG UNIVERSAL SELEC est un indice d'actions basé sur l'indice MSCI USA (« Indice cadre »), représentatif des titres de moyenne à grande capitalisation du marché américain.

L'indice vise à représenter la performance d'une stratégie qui accroît l'exposition par rapport à l'Indice cadre, dans des sociétés ayant à la fois un profil ESG solide et une tendance positive à l'amélioration de ce profil ESG.

La méthodologie vise à ajuster les pondérations de capitalisation boursière flottante des composantes sur la base de certaines mesures environnementales, sociales et de gouvernance (« ESG »).

● **Où trouver la méthode utilisée pour le calcul de l'indice désigné?**

Plus d'informations sur l'Indice sont disponibles à l'adresse suivante : <https://www.msci.com/index-methodology>.



Où puis-je trouver en ligne davantage d'informations spécifiques au produit?

Plus d'informations sur le Compartiment sont disponibles à l'adresse suivante : www.amundiETF.com.

Avertissement

16/01/2023.

Informations précontractuelles publiées pour les produits financiers visés à l'Article 8, paragraphes 1, 2 et 2 bis, du règlement (UE) 2019/2088 et à l'Article 6, premier alinéa, du règlement (UE) 2020/852

Par **investissement durable**, on entend un investissement dans une activité économique qui contribue à un objectif environnemental ou social, pour autant qu'il ne cause de préjudice important à aucun de ces objectifs et que les sociétés bénéficiaires des investissements appliquent des pratiques de bonne gouvernance.

La **taxinomie de l'UE** est un système de classification institué par le règlement (UE) 2020/852, qui dresse une liste d'**activités économiques durables sur le plan environnemental**. Ce règlement n'établit pas de liste d'activités économiques durables sur le plan social. Les investissements durables ayant un objectif environnemental ne sont pas nécessairement alignés sur la taxinomie.



Les **indicateurs de durabilité** permettent de mesurer la manière dont les caractéristiques environnementales ou sociales promues par le produit.

Dénomination du produit :
AMUNDI INDEX MSCI EMERGING MARKETS SRI PAB

Identifiant d'entité juridique :
549300GISPIIUMKTYR80

Caractéristiques environnementales et/ ou sociales

Ce produit financier a-t-il un objectif d'investissement durable ?

Oui **X** **Non**

- | | |
|---|--|
| <input type="checkbox"/> Il réalisera un minimum d'investissements durables ayant un objectif environnemental : ___ % | <input checked="" type="checkbox"/> Il promeut des caractéristiques environnementales et sociales (E/S) et, bien qu'il n'ait pas pour objectif l'investissement durable, il contiendra une proportion minimale de 5 % d'investissements durables. |
| <input type="checkbox"/> dans des activités économiques qui sont considérées comme durables sur le plan environnemental au titre de la taxinomie de l'UE | <input type="checkbox"/> ayant un objectif environnemental dans des activités économiques qui sont considérées comme durables sur le plan environnemental au titre de la taxinomie de l'UE |
| <input type="checkbox"/> dans des activités économiques qui ne sont pas considérées comme durables sur le plan environnemental au titre de la taxinomie de l'UE | <input checked="" type="checkbox"/> ayant un objectif environnemental dans des activités économiques qui ne sont pas considérées comme durables sur le plan environnemental au titre de la taxinomie de l'UE |
| <input type="checkbox"/> Il réalisera un minimum d'investissements durables ayant un objectif social : ___ % | <input type="checkbox"/> ayant un objectif social |
| | <input type="checkbox"/> Il promeut des caractéristiques E/S, mais ne réalisera pas d'investissements durables |

Quelles caractéristiques environnementales et/ou sociales sont promues par ce produit financier ?

Le Compartiment promeut des caractéristiques environnementales et/ou sociales notamment en répliquant un Indice qui répond aux normes minimales de la réglementation de l'Union européenne sur les indices de référence « Accord de Paris » (EU PAB), en vertu du Règlement (UE) 2019/2089 modifiant le Règlement (UE) 2016/1011. Les définitions des normes minimales pour la méthodologie des indices de référence « Accord de Paris » conformes aux objectifs de l'Accord de Paris sont données par la législation. La méthodologie de l'Indice s'aligne sur certains critères tels que :

- Une réduction minimale de 50 % de l'intensité des gaz à effet de serre (GES) par rapport à l'indice cadre.
- Un taux minimum d'auto-décarbonisation de l'intensité des émissions de GES conformément à la trajectoire prévue dans le scénario le plus ambitieux de 1,5 °C du Groupe d'experts intergouvernemental sur l'évolution du climat (GIEC), ce qui équivaut à une réduction moyenne de l'intensité des GES d'au moins 7 % par an.

● **Quels sont les indicateurs de durabilité utilisés pour mesurer la réalisation de chacune des caractéristiques environnementales ou sociales promues par le produit financier?**

L'intensité pondérée moyenne des gaz à effet de serre (GES) (Weighted Average Carbon Intensity, « WACI ») est utilisée pour mesurer la réalisation de chacune des caractéristiques environnementales ou sociales promues par le produit financier.

Le WACI est la moyenne pondérée des émissions de gaz à effet de serre (GES) des composantes de l'Indice (exprimées en tCO₂) divisée par la valeur de l'entreprise, y compris les liquidités.

Les émissions de GES sont divisées en trois scopes.

- Scope 1 : regroupe les émissions provenant de sources détenues ou contrôlées par la société.
- Scope 2 : regroupe les émissions causées par la production d'électricité achetée par la société.
- Scope 3 : regroupe toutes les autres émissions indirectes produites dans la chaîne de valeur d'une société.

Plus précisément, l'Indice MSCI EM (Emerging Markets) SRI Filtered PAB (l'« Indice ») est constitué en appliquant une combinaison d'exclusions fondées sur les valeurs et un processus de sélection des meilleures sociétés de l'Indice cadre et pour répondre aux exigences minimales de la réglementation de l'Union européenne sur les indices de référence « Accord de Paris » (EU PAB).

Tout d'abord, les titres de sociétés impliquées dans des activités commerciales telles que définies par MSCI ESG Research, notamment l'énergie nucléaire, le tabac, l'alcool, les jeux de hasard, les armes controversées, les armes conventionnelles, les armes civiles, le pétrole et gaz, le charbon thermique, les réserves de combustibles fossiles, les organismes génétiquement modifiés (OGM) et les divertissements pour adultes sont exclus.

Les sociétés restantes sont notées en fonction de leur capacité à gérer leurs risques et opportunités ESG, et reçoivent une notation qui détermine leur admissibilité à l'inclusion dans l'Indice :

- Les sociétés qui ne sont pas des composantes existantes des Indices MSCI SRI Filtered PAB doivent avoir une Notation MSCI ESG égale ou supérieure à A et une notation MSCI ESG Controversies égale ou supérieure à 4 pour être admissibles.
- Les composantes existantes de l'Indice doivent avoir une Notation MSCI ESG égale ou supérieure à BB et une Notation MSCI ESG Controversies égale ou supérieure à 1 pour rester admissibles.

Un processus de sélection supérieur est ensuite appliqué aux titres admissibles restants dans l'univers sélectionné. L'Indice cible des pondérations sectorielles cohérentes avec celles de l'Indice cadre. La méthodologie vise à inclure les titres des sociétés avec les notations ESG les plus élevées et qui représentent 25 % de la capitalisation boursière dans chaque secteur de la classification Global Industry Classification Standard (GICS) de l'Indice cadre. Les titres sont classés selon les critères suivants (dans l'ordre) :

- la notation MSCI ESG,
- tendance ESG (tendance ESG positive préférée à une tendance ESG neutre, et tendance ESG neutre préférée à une tendance ESG négative)
- la composition actuelle de l'indice (les composantes existantes sont préférées à celles qui ne le sont pas),
- scores ESG ajustés selon les secteurs, et
- capitalisation boursière flottante en baisse.

les titres de sociétés ayant fait l'objet de controverses très graves concernant les questions environnementales selon MSCI sont exclus. MSCI applique sur le reste de l'univers d'investissement un processus d'optimisation visant à se conformer notamment aux contraintes suivantes :

- respect des exigences minimales de la réglementation de l'Union européenne sur les indices de référence « Accord de Paris » (EU PAB) sur la réduction de l'empreinte carbone de 50 % par rapport à la réduction annuelle de 7 % de l'empreinte carbone de l'Indice cadre

- allocation minimale au « secteur à fort impact sur le climat » aussi élevée que dans l'Indice cadre

● **Quels sont les objectifs des investissements durables que le produit financier entend partiellement réaliser et comment l'investissement durable contribue-t-il à ces objectifs?**

Les objectifs des investissements durables sont d'investir dans des sociétés qui cherchent à répondre à deux critères :

- 1) suivre les meilleures pratiques environnementales et sociales ; et
- 2) éviter de fabriquer des produits ou de fournir des services qui nuisent à l'environnement et à la société.

Pour que la société bénéficiaire des investissements puisse contribuer à l'objectif ci-dessus, elle doit afficher la « meilleure performance » au sein de son secteur d'activité sur au moins un de ses facteurs environnementaux ou sociaux importants.

La définition de « meilleure performance » repose sur la méthodologie ESG exclusive d'Amundi, qui vise à mesurer la performance ESG d'une société bénéficiaire d'investissements. Pour être considérée comme affichant la « meilleure performance », une société bénéficiaire d'investissements doit obtenir les trois meilleures notes (A, B ou C, sur une échelle de notation allant de A à G) au sein de son secteur, sur au moins un facteur environnemental ou social important. Les facteurs environnementaux et sociaux importants sont identifiés au niveau sectoriel. L'identification des facteurs importants s'appuie sur le cadre d'analyse ESG d'Amundi, qui combine des données extra-financières et une analyse qualitative des thèmes sectoriels et de durabilité associés. Les facteurs identifiés comme importants contribuent pour plus de 10 % au score ESG global. Pour le secteur de l'énergie, par exemple, les facteurs importants sont les suivants : émissions et énergie, biodiversité et pollution, santé et sécurité, populations locales et droits de l'homme. Pour une présentation plus complète des secteurs et des facteurs, consultez la déclaration sur la réglementation ESG d'Amundi, disponible sur le site www.amundi.lu

Pour contribuer aux objectifs ci-dessus, la société bénéficiaire des investissements ne doit pas être exposée de manière significative à certaines activités (p. ex. le tabac, les armes, les jeux d'argent, le charbon, l'aviation, la production de viande, la fabrication d'engrais et de pesticides, la production de plastique à usage unique) non compatibles avec ces critères.

La nature durable d'un investissement est évaluée au niveau de la société bénéficiaire des investissements.

En appliquant la définition de l'investissement durable d'Amundi, qui est décrite ci-dessus, aux composantes de l'Indice de ce produit ETF géré passivement, Amundi a déterminé que ce Produit présente la proportion minimale d'investissements durables indiquée à la page 1 ci-dessus. Toutefois, veuillez noter que la définition de l'investissement durable d'Amundi n'est pas intégrée au niveau de la méthodologie de l'Indice.

● **Dans quelle mesure les investissements durables que le produit financier entend partiellement réaliser ne causent-ils pas de préjudice important à un objectif d'investissement durable sur le plan environnemental ou social?**

Pour garantir que les investissements durables ne nuisent pas de manière significative (« DNSH »), Amundi utilise deux filtres :

Le premier filtre de test DNSH s'appuie sur le suivi des indicateurs obligatoires relatifs aux principales incidences négatives, répertoriés dans l'Annexe 1, Tableau 1 du RTS, lorsque des données fiables sont disponibles (par exemple, l'intensité des GES des sociétés bénéficiaires des investissements) par le biais d'une combinaison d'indicateurs (par ex. l'intensité des émissions de carbone) et de seuils ou de

Les principales incidences négatives correspondent aux incidences négatives les plus significatives des décisions d'investissement sur les facteurs de durabilité liés aux questions environnementales,

sociales et de personnel, au respect des droits de l'homme et à la lutte contre la corruption et les actes de corruption.

règles spécifiques (par exemple, l'intensité carbone de la société émettrice n'appartient pas au dernier décile du secteur).

Amundi prend déjà en considération les principales incidences négatives au sein de sa politique d'exclusion, comme partie intégrante de sa politique d'investissement responsable. Ces exclusions, qui s'appliquent en plus des tests détaillés ci-dessus, couvrent les sujets suivants : armes controversées, violations des principes du Pacte mondial des Nations Unies, charbon et tabac.

Au-delà des facteurs spécifiques de durabilité couverts dans le premier filtre, Amundi a défini un deuxième filtre, qui ne tient pas compte des principales incidences négatives ci-dessus, afin de vérifier que la société n'affiche pas de mauvaises performances d'un point de vue environnemental ou social global par rapport à d'autres sociétés de son secteur, ce qui correspond à un score environnemental ou social supérieur ou égal à E en utilisant la notation ESG d'Amundi.

Comment les indicateurs concernant les incidences négatives sur les facteurs de durabilité ont-ils été pris en considération ?

Les indicateurs d'incidence négative ont été pris en compte comme indiqué dans le premier filtre DNSH (do not significant harm, ne pas causer de préjudice important) ci-dessus :

Le premier filtre DNSH s'appuie sur le suivi des indicateurs obligatoires relatifs aux principales incidences négatives, répertoriés dans l'Annexe 1, Tableau 1 du RTS, où des données fiables sont disponibles via la combinaison des indicateurs suivants et des seuils ou règles spécifiques :

Ont une intensité de CO2 qui n'appartient pas au dernier décile par rapport aux autres sociétés de son secteur (s'applique uniquement aux secteurs à forte intensité), et

Présentent une diversité au sein du Conseil d'administration qui n'appartient pas au dernier décile par rapport aux autres sociétés de son secteur, et

Ne sont impliquées dans aucune controverse relative aux conditions de travail et aux droits de l'homme.

Ne sont impliquées dans aucune controverse relative à la biodiversité et à la pollution

Amundi prend déjà en considération les principales incidences négatives au sein de sa politique d'exclusion, comme partie intégrante de sa politique d'investissement responsable. Ces exclusions, qui s'appliquent en plus des tests détaillés ci-dessus, couvrent les sujets suivants : armes controversées, violations des principes du Pacte mondial des Nations Unies, charbon et tabac.

Dans quelle mesure les investissements durables sont-ils conformes aux principes directeurs de l'OCDE à l'intention des entreprises multinationales et aux principes directeurs des Nations unies relatifs aux entreprises et aux droits de l'homme? Description détaillée:

Les principes directeurs de l'OCDE à l'intention des entreprises multinationales et les principes directeurs des Nations unies relatifs aux entreprises et aux droits de l'homme sont intégrés à notre méthodologie de notation ESG. Notre outil exclusif de notation ESG évalue les émetteurs à l'aide des informations communiquées par nos fournisseurs de données. Par exemple, le modèle a un critère dédié appelé « Implication au sein de la communauté et aux droits de l'homme » qui s'applique à tous les secteurs en plus d'autres critères liés aux droits de l'homme, y compris les chaînes d'approvisionnement socialement responsables, les conditions de travail et les relations de travail. En outre, nous effectuons, au minimum tous les trimestres, un suivi des controverses, sur les sociétés identifiées comme étant en violation sur la question des droits de l'homme. En cas de controverses, les analystes évalueront la situation, appliqueront un score à la controverse (à l'aide de notre méthodologie de notation exclusive) et détermineront la meilleure marche à suivre. Les scores de controverse sont mis à jour tous les trimestres pour contrôler la tendance et les efforts de correction.

duquel les investissements alignés sur la taxinomie ne devraient pas causer de préjudice important aux objectifs de la taxinomie de l'UE et qui s'accompagne de critères spécifiques de l'UE.

Le principe consistant à « ne pas causer de préjudice important » s'applique uniquement aux investissements sous-jacents au produit financier qui prennent en compte les critères de l'Union européenne en matière d'activités économiques durables sur le plan environnemental. Les investissements sous-jacents à la portion restante de ce produit financier ne prennent pas en compte les critères de l'Union européenne en matière d'activités économiques durables sur le plan environnemental.

Tout autre investissement durable ne doit pas non plus causer de préjudice important aux objectifs environnementaux ou sociaux.



Ce produit financier prend-il en considération les principales incidences négatives sur les facteurs de durabilité?

X Oui, le Compartiment prend en considération les principales incidences négatives répertoriées dans l'Annexe 1, Tableau 1 du RTS, applique la stratégie du Compartiment et s'appuie sur une combinaison de politiques d'exclusion (normatives et sectorielles), d'approches d'engagement et de vote.

- Exclusion : Amundi a défini des règles d'exclusion normatives, basées sur l'activité et le secteur couvrant certains des principaux indicateurs défavorables de durabilité énumérés dans le Règlement « Disclosure ».

- Engagement : L'engagement est un processus continu et axé sur un objectif visant à influencer les activités ou le comportement des sociétés bénéficiaires des investissements. L'objectif des activités d'engagement peut être divisé en deux catégories : intervenir auprès d'un émetteur pour améliorer sa façon d'intégrer la dimension environnementale et sociale, et intervenir auprès d'un émetteur pour améliorer son impact sur les questions environnementales, sociales et liées aux droits de l'homme ou sur d'autres questions de durabilité qui sont importantes pour la société et l'économie mondiale.

- Vote : La politique de vote d'Amundi répond à une analyse globale de toutes les questions à long terme susceptibles d'influencer la création de valeur, y compris les questions ESG importantes. Pour plus d'informations, consultez la politique de vote d'Amundi.

- Suivi des controverses : Amundi a mis au point un système de suivi des controverses qui s'appuie sur trois fournisseurs de données externes pour assurer systématiquement le suivi des controverses et leur niveau de gravité. Cette approche quantitative est ensuite enrichie d'une évaluation approfondie de chaque controverse grave, menée par les analystes ESG, et par l'examen périodique de son évolution. Cette approche s'applique à tous les fonds d'Amundi.

Pour toute indication sur l'utilisation des principales incidences négatives, consultez la déclaration sur la réglementation ESG d'Amundi, disponible sur le site www.amundi.lu

Non



Quelle stratégie d'investissement ce produit financier suit-il?

Le Compartiment réplique la performance de l'Indice MSCI EM (Emerging Markets) SRI Filtered PAB (« l'Indice ») et minimise l'écart de suivi entre la valeur liquidative du compartiment et la performance de l'Indice.

d'investissement guide les décisions d'investissement selon des facteurs tels que les objectifs d'investissement et la tolérance au risque.

Les pratiques de **bonne gouvernance** concernent des structures de gestion saines, les relations avec le personnel, la rémunération du personnel et le respect des obligations fiscales.

L'Indice MSCI EM (Emerging Markets) SRI Filtered PAB est un indice d'actions basé sur l'Indice MSCI Emerging Markets représentatif des titres de moyenne à grande capitalisation de 27 pays émergents (en novembre 2021) (l'« Indice cadre »). L'indice offre une exposition aux sociétés assorties de notations exceptionnelles en matière environnementale, sociale et de gouvernance (ESG) et exclut les sociétés dont les produits ont un impact social ou environnemental négatif. En outre, l'Indice vise à représenter la performance d'une stratégie qui pondère à nouveau les titres en fonction des opportunités et des risques liés à la transition climatique afin de répondre aux exigences minimales des réglementations de l'Union européenne relatives à l'Accord de Paris (EU PAB).

● **Quels sont les éléments contraignants de la stratégie d'investissement utilisés pour sélectionner les investissements afin d'atteindre chacune des caractéristiques environnementales ou sociales promues par ce produit financier?**

Il s'agit d'un ETF géré passivement. Sa stratégie d'investissement consiste à répliquer l'Indice tout en minimisant l'écart de suivi associé.

L'Indice MSCI EM (Emerging Markets) SRI Filtered PAB (l'« Indice ») est constitué en appliquant une combinaison d'exclusions fondées sur les valeurs et un processus de sélection des meilleures sociétés de l'Indice cadre et pour répondre aux exigences minimales de la réglementation de l'Union européenne sur les indices de référence « Accord de Paris » (EU PAB).

Tout d'abord, les titres de sociétés impliquées dans des activités commerciales telles que définies par MSCI ESG Research, notamment l'énergie nucléaire, le tabac, l'alcool, les jeux de hasard, les armes controversées, les armes conventionnelles, les armes civiles, le pétrole et gaz, le charbon thermique, les réserves de combustibles fossiles, les organismes génétiquement modifiés (OGM) et les divertissements pour adultes sont exclus.

Les sociétés restantes sont notées en fonction de leur capacité à gérer leurs risques et opportunités ESG, et reçoivent une notation qui détermine leur admissibilité à l'inclusion dans l'Indice :

- Les sociétés qui ne sont pas des composantes existantes des Indices MSCI SRI Filtered PAB doivent avoir une Notation MSCI ESG égale ou supérieure à A et une notation MSCI ESG Controversies égale ou supérieure à 4 pour être admissibles.
- Les composantes existantes de l'Indice doivent avoir une Notation MSCI ESG égale ou supérieure à BB et une Notation MSCI ESG Controversies égale ou supérieure à 1 pour rester admissibles.

Un processus de sélection supérieur est ensuite appliqué aux titres admissibles restants dans l'univers sélectionné. L'Indice cible des pondérations sectorielles cohérentes avec celles de l'Indice cadre. La méthodologie vise à inclure les titres des sociétés avec les notations ESG les plus élevées et qui représentent 25 % de la capitalisation boursière dans chaque secteur de la classification Global Industry Classification Standard (GICS) de l'Indice cadre. Les titres sont classés selon les critères suivants (dans l'ordre) :

- la notation MSCI ESG,
- tendance ESG (tendance ESG positive préférée à une tendance ESG neutre, et tendance ESG neutre préférée à une tendance ESG négative)
- la composition actuelle de l'indice (les composantes existantes sont préférées à celles qui ne le sont pas),
- scores ESG ajustés selon les secteurs, et
- capitalisation boursière flottante en baisse.

les titres de sociétés ayant fait l'objet de controverses très graves concernant les questions environnementales selon MSCI sont exclus. MSCI applique sur le reste de l'univers d'investissement un processus d'optimisation visant à se conformer notamment aux contraintes suivantes :

- respect des exigences minimales de la réglementation de l'Union européenne sur les indices de

référence « Accord de Paris » (EU PAB) sur la réduction de l’empreinte carbone de 50 % par rapport à la réduction annuelle de 7 % de l’empreinte carbone de l’Indice cadre
- allocation minimale au « secteur à fort impact sur le climat » aussi élevée que dans l’Indice cadre

La stratégie Produit s’appuie également sur des politiques d’exclusion systématiques (normatives et sectorielles) telles que décrites plus en détail dans la politique d’investissement responsable d’Amundi.

● ***Quel est le taux minimal d’engagement pour réduire la portée des investissements envisagés avant l’application de cette stratégie d’investissement?***

Il n’y a aucun taux minimal d’engagement pour réduire la portée des investissements envisagés avant l’application de cette stratégie d’investissement.

● ***Quelle est la politique suivie pour évaluer les pratiques de bonne gouvernance des sociétés bénéficiaires des investissements?***

Nous nous appuyons sur la méthodologie de notation ESG d’Amundi. La notation ESG d’Amundi repose sur un cadre d’analyse ESG exclusif, qui tient compte de 38 critères généraux et sectoriels, y compris des critères de gouvernance. Concernant la dimension de la gouvernance, nous évaluons la capacité d’un émetteur à garantir un cadre de gouvernance d’entreprise efficace qui garantit qu’il atteindra ses objectifs à long terme (par exemple, garantir la valeur de l’émetteur sur le long terme). Les sous-critères de gouvernance pris en compte sont : la structure du conseil d’administration, l’audit et le contrôle, la rémunération, les droits des actionnaires, l’éthique, les pratiques fiscales et la stratégie ESG

L’échelle de notation ESG d’Amundi comporte sept catégories, allant de A à G, A étant la meilleure note et G la moins bonne. Les sociétés notées G sont exclues de notre univers d’investissement.



L'allocation des actifs décrit la part des investissements dans des actifs spécifiques.

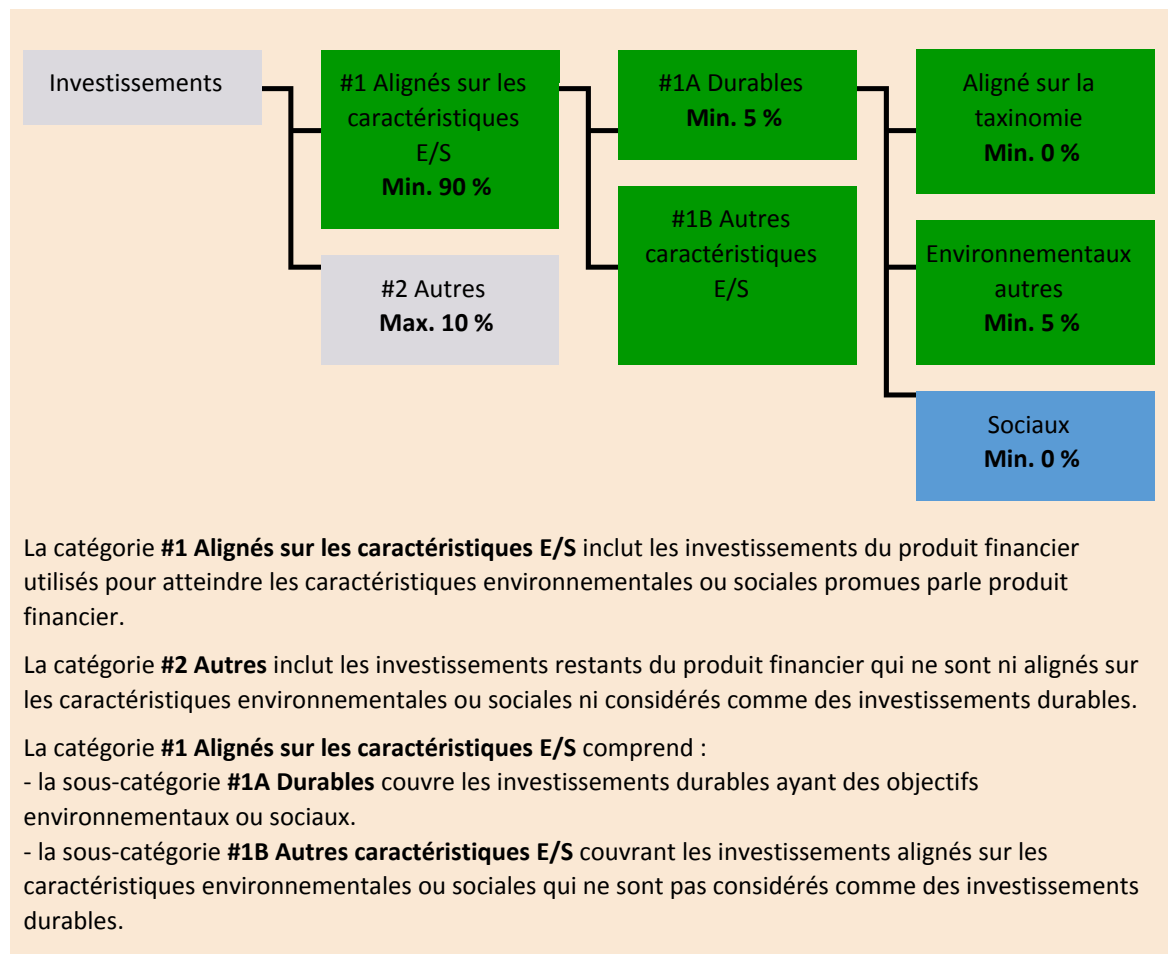
Les activités alignées sur la taxinomie sont exprimées en pourcentage :

- du **chiffre d'affaires** pour refléter la part des revenus provenant des activités vertes des sociétés bénéficiaires des investissements ;
- des **dépenses d'investissement** (CapEx) pour montrer les investissements verts réalisés par les sociétés bénéficiaires des investissements, pour une transition vers une économie verte par exemple ;
- des **dépenses d'exploitation** (OpEx) pour refléter les activités opérationnelles vertes des sociétés bénéficiaires des investissements.

Quelle est l'allocation des actifs prévue pour ce produit financier?

Au moins 90 % des titres et instruments du Compartiment répondront aux caractéristiques environnementales ou sociales promues conformément aux éléments contraignants de la méthodologie de l'Indice. En outre, le Compartiment s'engage à disposer d'un minimum de 5 % d'investissements durables, conformément au tableau ci-dessous. Les investissements alignés sur d'autres caractéristiques E/S (#1B) représenteront la différence entre la proportion réelle d'investissements alignés sur les caractéristiques environnementales ou sociales (#1) et la proportion réelle d'investissements durables (#1A).

La proportion prévue d'autres investissements environnementaux représente un minimum de 5 % (i) et peut évoluer à mesure que les proportions réelles d'investissements alignés sur la taxinomie et/ou d'investissements sociaux augmentent.



● Comment l'utilisation de produits dérivés atteint-elle les caractéristiques environnementales ou sociales promues par le produit financier?

Les produits dérivés ne sont pas utilisés pour atteindre les caractéristiques environnementales et sociales promues par le Compartiment.

Les activités

habilitantes permettent directement à d'autres activités de contribuer de manière substantielle à la réalisation d'un objectif environnemental.

Les **activités transitoires** sont des activités pour lesquelles il n'existe pas encore de solutions de remplacement sobres en carbone et, entre autres, dont les niveaux d'émission de gaz à effet de serre correspondent aux meilleures performances réalisables.




Dans quelle mesure minimale les investissements durables ayant un objectif environnemental sont-ils alignés sur la taxinomie de l'UE?


Le Compartiment n'a pas de part minimale d'investissement ayant un objectif environnemental aligné sur la taxinomie de l'UE.

Les deux graphiques ci-dessous font apparaître en vert le pourcentage minimal d'investissements alignés sur la taxinomie de l'UE. Étant donné qu'il n'existe pas de méthodologie appropriée pour déterminer l'alignement des obligations souveraines* sur la taxinomie, le premier graphique montre l'alignement sur la taxinomie par rapport à tous les investissements du produit financier, y compris les obligations souveraines, tandis que le deuxième graphique représente l'alignement sur la taxinomie uniquement par rapport aux investissements du produit financier autres que les obligations souveraines.

1. Alignement sur la taxinomie des investissements y compris les obligations souveraines*



2. Alignement sur la taxinomie des investissements hors obligations souveraines*



* Aux fins de ces graphiques, les « obligations souveraines » comprennent toutes les expositions souveraines.

Quelle est la part minimale d'investissements dans des activités transitoires et habilitantes?

Les fonds n'ont pas de proportion minimale d'investissement dans des activités transitoires ou habilitantes.



Le symbole représente des investissements durables ayant un objectif environnemental qui **ne tiennent pas compte des critères** applicables aux activités économiques durables sur le plan environnemental au titre de la taxinomie de l'UE.



Quelle est la part minimale d'investissements durables ayant un objectif environnemental qui ne sont pas alignés sur la taxinomie de l'UE?

Le Compartiment s'engage à investir minimum de 5 % dans des investissements durables avec un objectif environnemental tel qu'indiqué dans la présente Annexe, sans engagement quant à leur alignement avec la taxinomie de l'UE.



Quelle est la part minimale d'investissements durables sur le plan social?

Le Compartiment n'a pas de part minimale dans des investissements socialement durables.



Quels investissements sont inclus dans la catégorie «#2 Autres», quelle est leur finalité et existe-t-il des garanties environnementales ou sociales minimales?

La section « #2 Autres » comprend les liquidités et les instruments aux fins de gestion des liquidités et du risque de portefeuille. Il peut également inclure des titres non notés ESG pour lesquels les données nécessaires à la mesure de la réalisation des caractéristiques environnementales ou sociales ne sont pas disponibles.



Les indices de référence sont des indices permettant de mesurer si les produits financiers atteignent les caractéristiques environnementales ou sociales qu'il promeut.

Un indice spécifique a-t-il été désigné comme indice de référence pour déterminer si ce produit financier est aligné sur les caractéristiques environnementales et/ou sociales qu'il promeut?

Oui, l'Indice a été désigné comme indice de référence pour déterminer si le Compartiment est aligné sur les caractéristiques environnementales et/ou sociales qu'il promeut.

● **Comment l'indice de référence est-il en permanence aligné sur chacune des caractéristiques environnementales ou sociales promues par le produit financier?**

Conformément à la réglementation applicable aux promoteurs de l'indice (y compris BMR), les promoteurs de l'indice doivent définir des contrôles/vérifications appropriés lors de la définition et/ou de l'exploitation des méthodologies d'indice des indices réglementés.

● **Comment l'alignement de la stratégie d'investissement sur la méthodologie de l'indice est-il garanti en permanence?**

L'objectif d'investissement du Compartiment est de refléter à la fois l'évolution à la hausse et à la baisse de l'Indice, tout en minimisant la différence entre le rendement du Compartiment et celui de l'Indice.

● **En quoi l'indice désigné diffère-t-il d'un indice de marché large pertinent?**

L'Indice MSCI EM (Emerging Markets) SRI Filtered PAB est un indice d'actions basé sur l'Indice MSCI Emerging Markets représentatif des titres de moyenne à grande capitalisation de 27 pays émergents (en novembre 2021) (l'« Indice cadre »). L'indice offre une exposition aux sociétés assorties de notations exceptionnelles en matière environnementale, sociale et de gouvernance (ESG) et exclut les sociétés dont les produits ont un impact social ou environnemental négatif. En outre, l'Indice vise à représenter la performance d'une stratégie qui pondère à nouveau les titres en fonction des opportunités et des risques liés à la transition climatique afin de répondre aux exigences minimales des réglementations de l'Union européenne relatives à l'Accord de Paris (EU PAB).

● **Où trouver la méthode utilisée pour le calcul de l'indice désigné?**

Plus d'informations sur l'Indice sont disponibles à l'adresse suivante : <https://www.msci.com/index-methodology>.



Où puis-je trouver en ligne davantage d'informations spécifiques au produit?

Plus d'informations sur le Compartiment sont disponibles à l'adresse suivante : www.amundiETF.com.

Avertissement

16/01/2023.

Informations précontractuelles publiées pour les produits financiers visés à l'Article 8, paragraphes 1, 2 et 2 bis, du règlement (UE) 2019/2088 et à l'Article 6, premier alinéa, du règlement (UE) 2020/852

Par **investissement durable**, on entend un investissement dans une activité économique qui contribue à un objectif environnemental ou social, pour autant qu'il ne cause de préjudice important à aucun de ces objectifs et que les sociétés bénéficiaires des investissements appliquent des pratiques de bonne gouvernance.

La **taxinomie de l'UE** est un système de classification institué par le règlement (UE) 2020/852, qui dresse une liste d'**activités économiques durables sur le plan environnemental**. Ce règlement n'établit pas de liste d'activités économiques durables sur le plan social. Les investissements durables ayant un objectif environnemental ne sont pas nécessairement alignés sur la taxinomie.



Les **indicateurs de durabilité** permettent de mesurer la manière dont les caractéristiques environnementales ou sociales promues par le produit.

Dénomination du produit :

AMUNDI MSCI PACIFIC ESG CLIMATE NET ZERO AMBITION CTB

Identifiant d'entité juridique :

Caractéristiques environnementales et/ ou sociales

Ce produit financier a-t-il un objectif d'investissement durable ?

Oui

Non

Il réalisera un minimum d'investissements durables ayant un objectif environnemental : ___ %

dans des activités économiques qui sont considérées comme durables sur le plan environnemental au titre de la taxinomie de l'UE

dans des activités économiques qui ne sont pas considérées comme durables sur le plan environnemental au titre de la taxinomie de l'UE

Il réalisera un minimum d'investissements durables ayant un objectif social : ___ %

Il promeut des caractéristiques environnementales et sociales (E/S) et, bien qu'il n'ait pas pour objectif l'investissement durable, il contiendra une proportion minimale de 1 % d'investissements durables.

ayant un objectif environnemental dans des activités économiques qui sont considérées comme durables sur le plan environnemental au titre de la taxinomie de l'UE

ayant un objectif environnemental dans des activités économiques qui ne sont pas considérées comme durables sur le plan environnemental au titre de la taxinomie de l'UE

ayant un objectif social

Il promeut des caractéristiques E/S, mais **ne réalisera pas d'investissements durables**

Quelles caractéristiques environnementales et/ou sociales sont promues par ce produit financier ?

Le Compartiment promeut des caractéristiques environnementales et/ou sociales notamment en répliquant un Indice qui répond aux critères minimaux du règlement EU Climate Transition Benchmark (EU CTB), en vertu du Règlement (UE) 2019/2089 modifiant le Règlement (UE) 2016/1011. Les définitions des normes minimales pour la méthodologie des indices de référence « EU Climate Transition » conformes aux objectifs de l'Accord de Paris sont données par la législation. La méthodologie de l'Indice s'aligne sur certains critères tels que :

- Une réduction minimale de 30 % de l'intensité des gaz à effet de serre (GES) par rapport à l'indice cadre.
- Un taux minimum d'auto-décarbonisation de l'intensité des émissions de GES conformément à la trajectoire prévue dans le scénario le plus ambitieux de 1,5 °C du Groupe d'experts intergouvernemental sur l'évolution du climat (GIEC), ce qui équivaut à une réduction moyenne de l'intensité des GES d'au moins 7 % par an.

● **Quels sont les indicateurs de durabilité utilisés pour mesurer la réalisation de chacune des caractéristiques environnementales ou sociales promues par le produit financier?**

L'intensité pondérée moyenne des gaz à effet de serre (GES) (Weighted Average Carbon Intensity, « WACI ») est utilisée pour mesurer la réalisation de chacune des caractéristiques environnementales ou sociales promues par le produit financier.

Le WACI est la moyenne pondérée des émissions de gaz à effet de serre (GES) des composantes de l'Indice (exprimées en tCO₂) divisée par la valeur de l'entreprise, y compris les liquidités.

Les émissions de GES sont divisées en trois scopes.

- Scope 1 : regroupe les émissions causées par des sources détenues ou contrôlées par l'entreprise.
- Scope 2 : regroupe les émissions causées par la production d'électricité achetée par la société.
- Scope 3 : regroupe toutes les autres émissions indirectes produites dans la chaîne de valeur d'une entreprise.

Plus précisément, l'Indice MSCI Pacific ESG Broad CTB Select est constitué en appliquant une combinaison d'exclusions en fonction de certaines valeurs et un processus d'optimisation visant à produire une notation ESG supérieure à l'Indice cadre et à répondre aux exigences minimales de la réglementation de l'Indice de référence EU Climate Transition Benchmark (EU CTB) tout en ciblant un profil de risque similaire à celui de l'Indice cadre.

Tout d'abord, les titres de sociétés impliquées dans des activités commerciales telles que définies par MSCI ESG Research*, notamment les armes nucléaires, le tabac, les armes controversées, les sables bitumineux, le charbon thermique et/ou le pétrole et le gaz non conventionnels, y compris les forages dans l'Arctique, sont exclus, ainsi que les sociétés ayant une notation MSCI ESG Controversies** « Red Flag » et « Environmental Orange Flag ».

Deuxièmement, MSCI applique au reste de l'univers d'investissement un processus d'optimisation visant à maximiser le score moyen MSCI ESG*** tout en respectant les contraintes suivantes :

1. Conformité avec les exigences minimales de la réglementation de l'UE sur la réduction de l'empreinte carbone

- réduction de l'empreinte carbone de 30 % par rapport à l'Indice cadre
- réduction annuelle de 7 % de l'empreinte carbone

2. Allocation minimale au « secteur à fort impact sur le climat », tel que défini dans la méthodologie de l'Indice, aussi élevée que dans l'Indice cadre

3. Objectif de niveau d'erreur de suivi ex ante de 0,75 %

Si les trois contraintes ne sont pas compatibles, MSCI assouplira les contraintes et augmentera notamment le niveau d'erreur de suivi ex ante par incréments de 0,1 %.

La pondération de chaque titre de l'Indice est déterminée par le processus d'optimisation afin de se conformer aux contraintes susmentionnées.

La pondération maximale de tout titre de l'Indice s'entend de la pondération de ce titre dans l'Indice cadre + 2 %.

*Pour plus d'informations sur les lignes d'activités et les filtres d'exclusion, veuillez consulter la méthodologie de l'Indice disponible sur [msci.com](https://www.msci.com).

**MSCI ESG Controversies fournit des évaluations des controverses concernant l'impact environnemental, social et/ou de gouvernance négatif des opérations, produits et services de la société.

*** Les Notations MSCI ESG fournissent des recherches, des analyses et des notations sur la façon dont les sociétés gèrent les risques et les opportunités environnementaux, sociaux et de gouvernance.

● **Quels sont les objectifs des investissements durables que le produit financier entend partiellement réaliser et comment l'investissement durable contribue-t-il à ces objectifs?**

Les objectifs des investissements durables sont d'investir dans des sociétés qui cherchent à répondre à deux critères :

- 1) suivre les meilleures pratiques environnementales et sociales ; et
- 2) éviter de fabriquer des produits ou de fournir des services qui nuisent à l'environnement et à la société.

Pour que la société bénéficiaire des investissements puisse contribuer à l'objectif ci-dessus, elle doit afficher la « meilleure performance » au sein de son secteur d'activité sur au moins un de ses facteurs environnementaux ou sociaux importants.

La définition de « meilleure performance » repose sur la méthodologie ESG exclusive d'Amundi, qui vise à mesurer la performance ESG d'une société bénéficiaire d'investissements. Pour être considérée comme affichant la « meilleure performance », une société bénéficiaire d'investissements doit obtenir les trois meilleures notes (A, B ou C, sur une échelle de notation allant de A à G) au sein de son secteur, sur au moins un facteur environnemental ou social important. Les facteurs environnementaux et sociaux importants sont identifiés au niveau sectoriel. L'identification des facteurs importants s'appuie sur le cadre d'analyse ESG d'Amundi, qui combine des données extra-financières et une analyse qualitative des thèmes sectoriels et de durabilité associés. Les facteurs identifiés comme importants contribuent pour plus de 10 % au score ESG global. Pour le secteur de l'énergie, par exemple, les facteurs importants sont les suivants : émissions et énergie, biodiversité et pollution, santé et sécurité, populations locales et droits de l'homme. Pour une présentation plus complète des secteurs et des facteurs, consultez la déclaration sur la réglementation ESG d'Amundi, disponible sur le site www.amundi.lu

Pour contribuer aux objectifs ci-dessus, la société bénéficiaire des investissements ne doit pas être exposée de manière significative à certaines activités (p. ex. le tabac, les armes, les jeux d'argent, le charbon, l'aviation, la production de viande, la fabrication d'engrais et de pesticides, la production de plastique à usage unique) non compatibles avec ces critères.

La nature durable d'un investissement est évaluée au niveau de la société bénéficiaire des investissements.

En appliquant la définition de l'investissement durable d'Amundi, qui est décrite ci-dessus, aux composantes de l'Indice de ce produit ETF géré passivement, Amundi a déterminé que ce Produit présente la proportion minimale d'investissements durables indiquée à la page 1 ci-dessus. Toutefois, veuillez noter que la définition de l'investissement durable d'Amundi n'est pas intégrée au niveau de la méthodologie de l'Indice.

● **Dans quelle mesure les investissements durables que le produit financier entend partiellement réaliser ne causent-ils pas de préjudice important à un objectif d'investissement durable sur le plan environnemental ou social?**

Pour garantir que les investissements durables ne nuisent pas de manière significative (« DNSH »), Amundi utilise deux filtres :

Le premier filtre de test DNSH s'appuie sur le suivi des indicateurs obligatoires relatifs aux principales incidences négatives, répertoriés dans l'Annexe 1, Tableau 1 du RTS, lorsque des données fiables sont disponibles (par exemple, l'intensité des GES des sociétés bénéficiaires des investissements) par le biais d'une combinaison d'indicateurs (par ex. l'intensité des émissions de carbone) et de seuils ou de règles spécifiques (par exemple, l'intensité carbone de la société émettrice n'appartient pas au dernier décile du secteur).

Amundi prend déjà en considération les principales incidences négatives au sein de sa politique

Les principales incidences négatives correspondent aux incidences négatives les plus significatives des décisions d'investissement sur les facteurs de durabilité liés aux questions environnementales, sociales et de personnel, au respect des droits de l'homme et à la lutte

d'exclusion, comme partie intégrante de sa politique d'investissement responsable. Ces exclusions, qui s'appliquent en plus des tests détaillés ci-dessus, couvrent les sujets suivants : armes controversées, violations des principes du Pacte mondial des Nations Unies, charbon et tabac.

Au-delà des facteurs spécifiques de durabilité couverts dans le premier filtre, Amundi a défini un deuxième filtre, qui ne tient pas compte des principales incidences négatives ci-dessus, afin de vérifier que la société n'affiche pas de mauvaises performances d'un point de vue environnemental ou social global par rapport à d'autres sociétés de son secteur, ce qui correspond à un score environnemental ou social supérieur ou égal à E en utilisant la notation ESG d'Amundi.

Comment les indicateurs concernant les incidences négatives sur les facteurs de durabilité ont-ils été pris en considération ?

Les indicateurs d'incidence négative ont été pris en compte comme indiqué dans le premier filtre DNSH (do not significant harm, ne pas causer de préjudice important) ci-dessus :

Le premier filtre DNSH s'appuie sur le suivi des indicateurs obligatoires relatifs aux principales incidences négatives, répertoriés dans l'Annexe 1, Tableau 1 du RTS, où des données fiables sont disponibles via la combinaison des indicateurs suivants et des seuils ou règles spécifiques :

Ont une intensité de CO2 qui n'appartient pas au dernier décile par rapport aux autres sociétés de son secteur (s'applique uniquement aux secteurs à forte intensité), et

Présentent une diversité au sein du Conseil d'administration qui n'appartient pas au dernier décile par rapport aux autres sociétés de son secteur, et

Ne sont impliquées dans aucune controverse relative aux conditions de travail et aux droits de l'homme.

Ne sont impliquées dans aucune controverse relative à la biodiversité et à la pollution

Amundi prend déjà en considération les principales incidences négatives au sein de sa politique d'exclusion, comme partie intégrante de sa politique d'investissement responsable. Ces exclusions, qui s'appliquent en plus des tests détaillés ci-dessus, couvrent les sujets suivants : armes controversées, violations des principes du Pacte mondial des Nations Unies, charbon et tabac.

Dans quelle mesure les investissements durables sont-ils conformes aux principes directeurs de l'OCDE à l'intention des entreprises multinationales et aux principes directeurs des Nations unies relatifs aux entreprises et aux droits de l'homme? Description détaillée:

Les principes directeurs de l'OCDE à l'intention des entreprises multinationales et les principes directeurs des Nations unies relatifs aux entreprises et aux droits de l'homme sont intégrés à notre méthodologie de notation ESG. Notre outil exclusif de notation ESG évalue les émetteurs à l'aide des informations communiquées par nos fournisseurs de données. Par exemple, le modèle a un critère dédié appelé « Implication au sein de la communauté et aux droits de l'homme » qui s'applique à tous les secteurs en plus d'autres critères liés aux droits de l'homme, y compris les chaînes d'approvisionnement socialement responsables, les conditions de travail et les relations de travail. En outre, nous effectuons, au minimum tous les trimestres, un suivi des controverses, sur les sociétés identifiées comme étant en violation sur la question des droits de l'homme. En cas de controverses, les analystes évalueront la situation, appliqueront un score à la controverse (à l'aide de notre méthodologie de notation exclusive) et détermineront la meilleure marche à suivre. Les scores de controverse sont mis à jour tous les trimestres pour contrôler la tendance et les efforts de correction.

La taxinomie de l'UE établit un principe consistant à « ne pas causer de préjudice important » en vertu duquel les investissements alignés sur la taxinomie ne devraient pas causer de préjudice important aux objectifs de la taxinomie de l'UE et qui s'accompagne de critères spécifiques de l'UE.

Le principe consistant à « ne pas causer de préjudice important » s'applique uniquement aux investissements sous-jacents au produit financier qui prennent en compte les critères de l'Union européenne en matière d'activités économiques durables sur le plan environnemental. Les investissements sous-jacents à la portion restante de ce produit financier ne prennent pas en compte les critères de l'Union européenne en matière d'activités économiques durables sur le plan environnemental.

Tout autre investissement durable ne doit pas non plus causer de préjudice important aux objectifs environnementaux ou sociaux.



Ce produit financier prend-il en considération les principales incidences négatives sur les facteurs de durabilité?

X Oui, le Compartiment prend en considération les principales incidences négatives répertoriées dans l'Annexe 1, Tableau 1 du RTS, applique la stratégie du Compartiment et s'appuie sur une combinaison de politiques d'exclusion (normatives et sectorielles), d'approches d'engagement et de vote.

- Exclusion : Amundi a défini des règles d'exclusion normatives, basées sur l'activité et le secteur couvrant certains des principaux indicateurs défavorables de durabilité énumérés dans le Règlement « Disclosure ».

- Engagement : L'engagement est un processus continu et axé sur un objectif visant à influencer les activités ou le comportement des sociétés bénéficiaires des investissements. L'objectif des activités d'engagement peut être divisé en deux catégories : intervenir auprès d'un émetteur pour améliorer sa façon d'intégrer la dimension environnementale et sociale, et intervenir auprès d'un émetteur pour améliorer son impact sur les questions environnementales, sociales et liées aux droits de l'homme ou sur d'autres questions de durabilité qui sont importantes pour la société et l'économie mondiale.

- Vote : La politique de vote d'Amundi répond à une analyse globale de toutes les questions à long terme susceptibles d'influencer la création de valeur, y compris les questions ESG importantes. Pour plus d'informations, consultez la politique de vote d'Amundi.

- Suivi des controverses : Amundi a mis au point un système de suivi des controverses qui s'appuie sur trois fournisseurs de données externes pour assurer systématiquement le suivi des controverses et leur niveau de gravité. Cette approche quantitative est ensuite enrichie d'une évaluation approfondie de chaque controverse grave, menée par les analystes ESG, et par l'examen périodique de son évolution. Cette approche s'applique à tous les fonds d'Amundi.

Pour toute indication sur l'utilisation des principales incidences négatives, consultez la déclaration sur la réglementation ESG d'Amundi, disponible sur le site www.amundi.lu

Non



Quelle stratégie d'investissement ce produit financier suit-il?

Répliquer la performance de l'Indice MSCI Pacific ESG Broad CTB Select (l'« Indice ») et minimiser l'écart de suivi entre la valeur liquidative du compartiment et la performance de l'Indice.

L'Indice MSCI Pacific ESG Broad CTB Select est un indice d'actions basé sur l'Indice MSCI Pacific représentatif des titres de moyenne à grande capitalisation de cinq pays développés de la région pacifique

d'investissement selon des facteurs tels que les objectifs d'investissement et la tolérance au risque.

Les pratiques de **bonne gouvernance** concernent des structures de gestion saines, les relations avec le personnel, la rémunération du personnel et le respect des obligations fiscales.

(« l'Indice cadre »).

L'Indice exclut les sociétés dont les produits ont un impact social ou environnemental négatif, et surpondère les sociétés ayant des scores MSCI ESG élevés. En outre, l'Indice vise à représenter la performance d'une stratégie qui repondère les titres en fonction des opportunités et des risques liés à la transition climatique afin de répondre aux exigences minimales de la dénomination de l'indice de référence « EU Climate Transition Benchmark » (EU CTB).

● **Quels sont les éléments contraignants de la stratégie d'investissement utilisés pour sélectionner les investissements afin d'atteindre chacune des caractéristiques environnementales ou sociales promues par ce produit financier?**

Il s'agit d'un ETF géré passivement. Sa stratégie d'investissement consiste à répliquer l'Indice tout en minimisant l'écart de suivi associé.

L'Indice MSCI Pacific ESG Broad CTB Select est élaboré en appliquant une combinaison d'exclusions basées sur des valeurs et un processus d'optimisation pour augmenter le score ESG par rapport à l'Indice cadre et pour satisfaire aux critères minimaux de l'indice EU Climate Transition Benchmark (EU CTB) tout en ciblant un profil de risque similaire à celui de l'Indice cadre.

Tout d'abord, les titres de sociétés impliquées dans des activités commerciales telles que définies par MSCI ESG Research*, notamment les armes nucléaires, le tabac, les armes controversées, les sables bitumineux, le charbon thermique et/ou le pétrole et le gaz non conventionnels, y compris les forages dans l'Arctique, sont exclus, ainsi que les sociétés ayant une notation MSCI ESG Controversies** « Red Flag » et « Environmental Orange Flag ».

Deuxièmement, MSCI applique au reste de l'univers d'investissement un processus d'optimisation visant à maximiser le score moyen MSCI ESG*** tout en respectant les contraintes suivantes :

1. Conformité avec les exigences minimales de la réglementation de l'UE sur la réduction de l'empreinte carbone

- réduction de l'empreinte carbone de 30 % par rapport à l'Indice cadre
- réduction annuelle de 7 % de l'empreinte carbone

2. Allocation minimale au « secteur à fort impact sur le climat », tel que défini dans la méthodologie de l'Indice, aussi élevée que dans l'Indice cadre

3. Objectif de niveau d'erreur de suivi ex ante de 0,75 %

Si les trois contraintes ne sont pas compatibles, MSCI assouplira les contraintes et augmentera notamment le niveau d'erreur de suivi ex ante par incréments de 0,1 %.

La pondération de chaque titre de l'Indice est déterminée par le processus d'optimisation afin de se conformer aux contraintes susmentionnées.

La pondération maximale de tout titre de l'Indice s'entend de la pondération de ce titre dans l'Indice cadre + 2 %.

*Pour plus d'informations sur les lignes d'activités et les filtres d'exclusion, veuillez consulter la méthodologie de l'Indice disponible sur [msci.com](https://www.msci.com).

**MSCI ESG Controversies fournit des évaluations des controverses concernant l'impact environnemental, social et/ou de gouvernance négatif des opérations, produits et services de la société.

*** Les Notations MSCI ESG fournissent des recherches, des analyses et des notations sur la façon dont les sociétés gèrent les risques et les opportunités environnementaux, sociaux et de gouvernance.

La stratégie Produit s'appuie également sur des politiques d'exclusion systématiques (normatives et sectorielles) telles que décrites plus en détail dans la politique d'investissement responsable

d'Amundi.

- **Quel est le taux minimal d'engagement pour réduire la portée des investissements envisagés avant l'application de cette stratégie d'investissement?**

Il n'y a aucun taux minimal d'engagement pour réduire la portée des investissements envisagés avant l'application de cette stratégie d'investissement.

- **Quelle est la politique suivie pour évaluer les pratiques de bonne gouvernance des sociétés bénéficiaires des investissements?**

Nous nous appuyons sur la méthodologie de notation ESG d'Amundi. La notation ESG d'Amundi repose sur un cadre d'analyse ESG exclusif, qui tient compte de 38 critères généraux et sectoriels, y compris des critères de gouvernance. Concernant la dimension de la gouvernance, nous évaluons la capacité d'un émetteur à garantir un cadre de gouvernance d'entreprise efficace qui garantit qu'il atteindra ses objectifs à long terme (par exemple, garantir la valeur de l'émetteur sur le long terme). Les sous-critères de gouvernance pris en compte sont : la structure du conseil d'administration, l'audit et le contrôle, la rémunération, les droits des actionnaires, l'éthique, les pratiques fiscales et la stratégie ESG

L'échelle de notation ESG d'Amundi comporte sept catégories, allant de A à G, A étant la meilleure note et G la moins bonne. Les sociétés notées G sont exclues de notre univers d'investissement.



L'allocation des actifs décrit la part des investissements dans des actifs spécifiques.

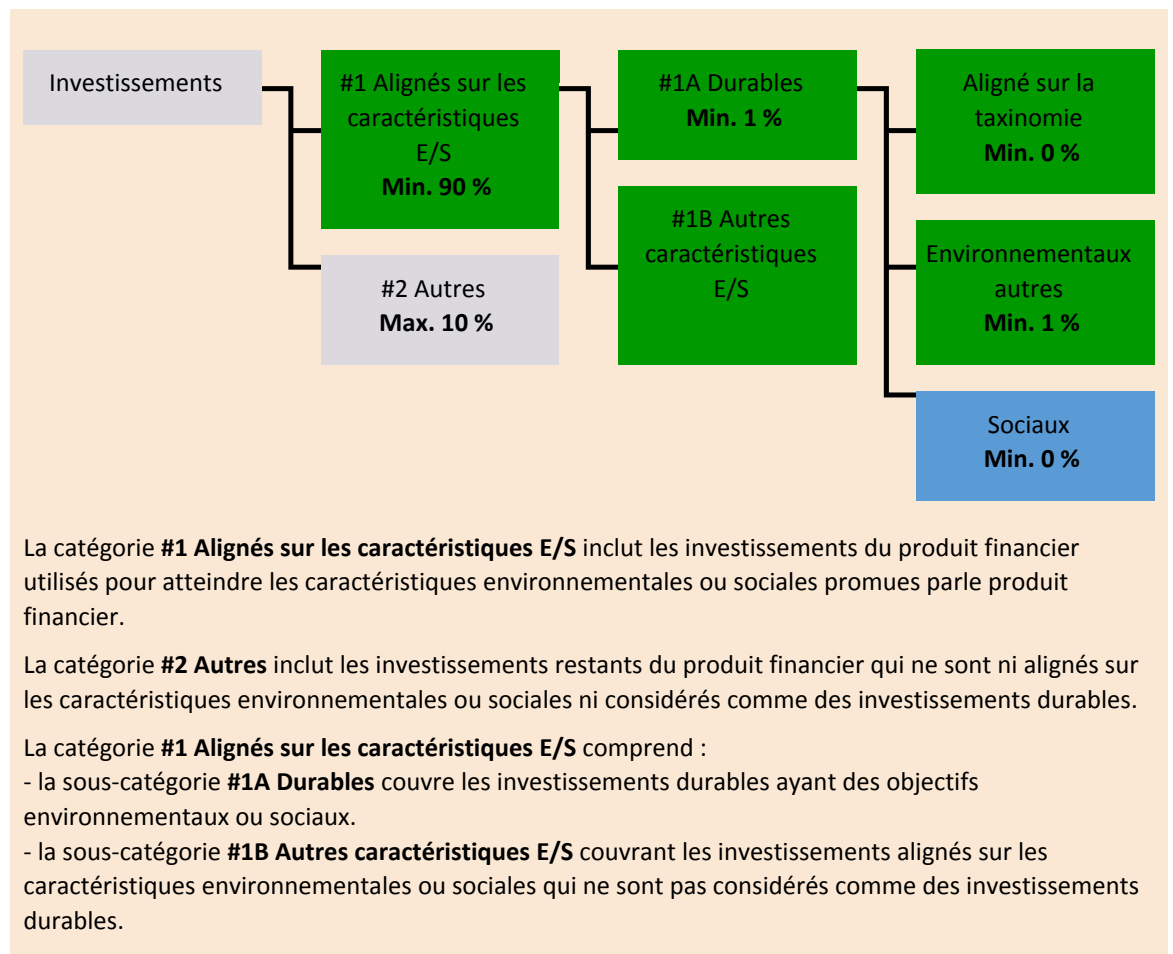
Les activités alignées sur la taxinomie sont exprimées en pourcentage :

- du **chiffre d'affaires** pour refléter la part des revenus provenant des activités vertes des sociétés bénéficiaires des investissements ;
- des **dépenses d'investissement** (CapEx) pour montrer les investissements verts réalisés par les sociétés bénéficiaires des investissements, pour une transition vers une économie verte par exemple ;
- des **dépenses d'exploitation** (OpEx) pour refléter les activités opérationnelles vertes des sociétés bénéficiaires des investissements.

Quelle est l'allocation des actifs prévue pour ce produit financier?

Au moins 90 % des titres et instruments du Compartiment répondront aux caractéristiques environnementales ou sociales promues conformément aux éléments contraignants de la méthodologie de l'Indice. En outre, le Compartiment s'engage à disposer d'un minimum de 1 % d'investissements durables, conformément au tableau ci-dessous. Les investissements alignés sur d'autres caractéristiques E/S (#1B) représenteront la différence entre la proportion réelle d'investissements alignés sur les caractéristiques environnementales ou sociales (#1) et la proportion réelle d'investissements durables (#1A).

La proportion prévue d'autres investissements environnementaux représente un minimum de 1 % (i) et peut évoluer à mesure que les proportions réelles d'investissements alignés sur la taxinomie et/ou d'investissements sociaux augmentent.



● Comment l'utilisation de produits dérivés atteint-elle les caractéristiques environnementales ou sociales promues par le produit financier?

Les produits dérivés ne sont pas utilisés pour atteindre les caractéristiques environnementales et sociales promues par le Compartiment.

Les activités

habilitantes permettent directement à d'autres activités de contribuer de manière substantielle à la réalisation d'un objectif environnemental.

Les **activités transitoires** sont des activités pour lesquelles il n'existe pas encore de solutions de remplacement sobres en carbone et, entre autres, dont les niveaux d'émission de gaz à effet de serre correspondent aux meilleures performances réalisables.




Dans quelle mesure minimale les investissements durables ayant un objectif environnemental sont-ils alignés sur la taxinomie de l'UE?


Le Compartiment n'a pas de part minimale d'investissement ayant un objectif environnemental aligné sur la taxinomie de l'UE.

Les deux graphiques ci-dessous font apparaître en vert le pourcentage minimal d'investissements alignés sur la taxinomie de l'UE. Étant donné qu'il n'existe pas de méthodologie appropriée pour déterminer l'alignement des obligations souveraines* sur la taxinomie, le premier graphique montre l'alignement sur la taxinomie par rapport à tous les investissements du produit financier, y compris les obligations souveraines, tandis que le deuxième graphique représente l'alignement sur la taxinomie uniquement par rapport aux investissements du produit financier autres que les obligations souveraines.

1. Alignement sur la taxinomie des investissements y compris les obligations souveraines*



2. Alignement sur la taxinomie des investissements hors obligations souveraines*



* Aux fins de ces graphiques, les « obligations souveraines » comprennent toutes les expositions souveraines.

Quelle est la part minimale d'investissements dans des activités transitoires et habilitantes?

Les fonds n'ont pas de proportion minimale d'investissement dans des activités transitoires ou habilitantes.



Le symbole représente des investissements durables ayant un objectif environnemental qui **ne tiennent pas compte des critères** applicables aux activités économiques durables sur le plan environnemental au titre de la taxinomie de l'UE.



Quelle est la part minimale d'investissements durables ayant un objectif environnemental qui ne sont pas alignés sur la taxinomie de l'UE?

Le Compartiment s'engage à investir minimum de 1 % dans des investissements durables avec un objectif environnemental tel qu'indiqué dans la présente Annexe, sans engagement quant à leur alignement avec la taxinomie de l'UE.



Quelle est la part minimale d'investissements durables sur le plan social?

Le Compartiment n'a pas de part minimale dans des investissements socialement durables.



Quels investissements sont inclus dans la catégorie «#2 Autres», quelle est leur finalité et existe-t-il des garanties environnementales ou sociales minimales?

La section « #2 Autres » comprend les liquidités et les instruments aux fins de gestion des liquidités et du risque de portefeuille. Il peut également inclure des titres non notés ESG pour lesquels les données nécessaires à la mesure de la réalisation des caractéristiques environnementales ou sociales ne sont pas disponibles.



Les indices de référence sont des indices permettant de mesurer si les produits financiers atteignent les caractéristiques environnementales ou sociales qu'il promeut.

Un indice spécifique a-t-il été désigné comme indice de référence pour déterminer si ce produit financier est aligné sur les caractéristiques environnementales et/ou sociales qu'il promeut?

Oui, l'Indice a été désigné comme indice de référence pour déterminer si le Compartiment est aligné sur les caractéristiques environnementales et/ou sociales qu'il promeut.

● **Comment l'indice de référence est-il en permanence aligné sur chacune des caractéristiques environnementales ou sociales promues par le produit financier?**

Conformément à la réglementation applicable aux promoteurs de l'indice (y compris BMR), les promoteurs de l'indice doivent définir des contrôles/vérifications appropriés lors de la définition et/ou de l'exploitation des méthodologies d'indice des indices réglementés.

● **Comment l'alignement de la stratégie d'investissement sur la méthodologie de l'indice est-il garanti en permanence?**

L'objectif d'investissement du Compartiment est de refléter à la fois l'évolution à la hausse et à la baisse de l'Indice, tout en minimisant la différence entre le rendement du Compartiment et celui de l'Indice.

● **En quoi l'indice désigné diffère-t-il d'un indice de marché large pertinent?**

L'Indice MSCI Pacific ESG Broad CTB Select est un indice d'actions basé sur l'Indice MSCI Pacific représentatif des titres de moyenne à grande capitalisation de cinq pays développés de la région pacifique (« l'Indice cadre »).

L'Indice exclut les sociétés dont les produits ont un impact social ou environnemental négatif, et surpondère les sociétés ayant des scores MSCI ESG élevés. En outre, l'Indice vise à représenter la performance d'une stratégie qui répondra les titres en fonction des opportunités et des risques liés à la transition climatique afin de répondre aux exigences minimales de la dénomination de l'indice de référence « EU Climate Transition Benchmark » (EU CTB).

● **Où trouver la méthode utilisée pour le calcul de l'indice désigné?**

Plus d'informations sur l'Indice sont disponibles à l'adresse suivante: <https://www.msci.com/index-methodology>.



Où puis-je trouver en ligne davantage d'informations spécifiques au produit?

Plus d'informations sur le Compartiment sont disponibles à l'adresse suivante : www.amundiETF.com.

Avertissement

16/01/2023.

Informations précontractuelles publiées pour les produits financiers visés à l'Article 8, paragraphes 1, 2 et 2 bis, du règlement (UE) 2019/2088 et à l'Article 6, premier alinéa, du règlement (UE) 2020/852

Par **investissement durable**, on entend un investissement dans une activité économique qui contribue à un objectif environnemental ou social, pour autant qu'il ne cause de préjudice important à aucun de ces objectifs et que les sociétés bénéficiaires des investissements appliquent des pratiques de bonne gouvernance.

La **taxinomie de l'UE** est un système de classification institué par le règlement (UE) 2020/852, qui dresse une liste d'**activités économiques durables sur le plan environnemental**. Ce règlement n'établit pas de liste d'activités économiques durables sur le plan social. Les investissements durables ayant un objectif environnemental ne sont pas nécessairement alignés sur la taxinomie.



Les **indicateurs de durabilité** permettent de mesurer la manière dont les caractéristiques environnementales ou sociales promues par le produit.

Dénomination du produit :
AMUNDI MSCI EMERGING EX CHINA ESG LEADERS SELECT

Identifiant d'entité juridique :
213800J6GAIQJ1OPP251

Caractéristiques environnementales et/ ou sociales

Ce produit financier a-t-il un objectif d'investissement durable ?

Oui **X** **Non**

- | | |
|---|--|
| <input type="checkbox"/> Il réalisera un minimum d'investissements durables ayant un objectif environnemental : ___ % | <input checked="" type="checkbox"/> Il promeut des caractéristiques environnementales et sociales (E/S) et, bien qu'il n'ait pas pour objectif l'investissement durable, il contiendra une proportion minimale de 1 % d'investissements durables. |
| <input type="checkbox"/> dans des activités économiques qui sont considérées comme durables sur le plan environnemental au titre de la taxinomie de l'UE | <input type="checkbox"/> ayant un objectif environnemental dans des activités économiques qui sont considérées comme durables sur le plan environnemental au titre de la taxinomie de l'UE |
| <input type="checkbox"/> dans des activités économiques qui ne sont pas considérées comme durables sur le plan environnemental au titre de la taxinomie de l'UE | <input checked="" type="checkbox"/> ayant un objectif environnemental dans des activités économiques qui ne sont pas considérées comme durables sur le plan environnemental au titre de la taxinomie de l'UE |
| <input type="checkbox"/> Il réalisera un minimum d'investissements durables ayant un objectif social : ___ % | <input type="checkbox"/> ayant un objectif social |
| | <input type="checkbox"/> Il promeut des caractéristiques E/S, mais ne réalisera pas d'investissements durables |

Quelles caractéristiques environnementales et/ou sociales sont promues par ce produit financier ?

Le Compartiment promeut des caractéristiques environnementales et/ou sociales notamment en répliquant un Indice intégrant une notation environnementale, sociale et de gouvernance (« ESG »).

La méthodologie de l'Indice s'appuie sur une « approche best-in-class » : les sociétés les mieux classées sont sélectionnées pour constituer l'Indice.

« Best-in-class » est une approche dans laquelle les investissements les plus performants sont sélectionnés au sein d'un univers, d'un secteur ou d'une catégorie. En utilisant cette approche « Best-in-class », l'Indice suit une approche extra-financière fortement engagée, qui permet de réduire d'au moins 20 % l'univers d'investissement initial (exprimé en nombre d'émetteurs).

● **Quels sont les indicateurs de durabilité utilisés pour mesurer la réalisation de chacune des**

caractéristiques environnementales ou sociales promues par le produit financier?

La Notation MSCI ESG est utilisée pour mesurer la réalisation de chacune des caractéristiques environnementales et/ou sociales promues par le produit financier.

La méthodologie de Notation ESG de MSCI utilise une méthodologie fondée sur des règles conçue pour mesurer la résistance d'une entreprise aux risques ESG importants à long terme du secteur. Elle repose sur des questions ESG extrafinancières clés qui se concentrent sur l'intersection entre l'activité principale d'une société et les questions spécifiques au secteur qui peuvent créer des risques et des opportunités importants pour la société. Les questions clés ESG sont pondérées en fonction de l'impact et de l'horizon temporel du risque ou de l'opportunité. Les questions clés ESG comprennent notamment le stress hydrique, les émissions de carbone, la gestion de la main-d'œuvre ou l'éthique des affaires.

Des informations supplémentaires sur la Notation MSCI ESG sont disponibles à l'adresse suivante :

<https://www.msci.com/documents/1296102/21901542/ESG-Ratings-Methodology-Exec-Summary.pdf>

Des informations supplémentaires sur la notation MSCI ESG Controversy sont disponibles à l'adresse suivante :

<https://www.msci.com/documents/1296102/14524248/MSCI+ESG+Research+Controversies+Executive+Summary+Methodology+July+2020.pdf/b0a2bb88-2360-1728-b70e-2f0a889b6bd4>

Plus précisément, l'univers applicable de l'Indice MSCI EM ex China Region ESG Leaders Select 5% Issuer Capped (l'« Indice ») regroupe tous les titres de l'Indice cadre.

Les titres sont sélectionnés en appliquant une combinaison d'exclusions fondées sur les valeurs et un processus de sélection supérieur aux sociétés de l'Indice cadre en :

1. excluant premièrement les sociétés qui sont parties prenantes dans des activités suivantes visées par MSCI ESG Research : l'alcool, les jeux de hasard, le tabac, l'énergie nucléaire, les armes conventionnelles, les armes nucléaires, les armes controversées, les armes à feu civiles, le charbon thermique et le pétrole et le gaz non conventionnels.

2. Les sociétés restantes sont notées en fonction de leur capacité à gérer leurs risques et opportunités ESG, et reçoivent une notation qui détermine leur admissibilité à l'inclusion dans l'Indice :

- Les sociétés qui ne sont pas des composantes existantes des Indices MSCI ESG Leaders doivent avoir une Notation MSCI ESG égale ou supérieure à « BB » et une Notation MSCI ESG Controversies égale ou supérieure à « 3 » pour être admissibles.

- Les composantes existantes des Indices MSCI ESG Leaders doivent avoir une Notation MSCI ESG égale ou supérieure à « BB » et une Notation MSCI ESG Controversies égale ou supérieure à « 1 » pour être admissibles.

3. Un processus de sélection supérieur est ensuite appliqué aux titres admissibles restants dans l'univers sélectionné. La méthodologie vise à inclure les titres des sociétés avec les notations ESG les plus élevées et qui représentent 50 % de la capitalisation boursière dans chaque secteur de la classification Global Industry Classification Standard (GICS) de l'Indice cadre.

Quels sont les objectifs des investissements durables que le produit financier entend partiellement réaliser et comment l'investissement durable contribue-t-il à ces objectifs?

Les objectifs des investissements durables sont d'investir dans des sociétés qui cherchent à répondre à deux critères :

1) suivre les meilleures pratiques environnementales et sociales ; et

2) éviter de fabriquer des produits ou de fournir des services qui nuisent à l'environnement et à la

société.

Pour que la société bénéficiaire des investissements puisse contribuer à l'objectif ci-dessus, elle doit afficher la « meilleure performance » au sein de son secteur d'activité sur au moins un de ses facteurs environnementaux ou sociaux importants.

La définition de « meilleure performance » repose sur la méthodologie ESG exclusive d'Amundi, qui vise à mesurer la performance ESG d'une société bénéficiaire d'investissements. Pour être considérée comme affichant la « meilleure performance », une société bénéficiaire d'investissements doit obtenir les trois meilleures notes (A, B ou C, sur une échelle de notation allant de A à G) au sein de son secteur, sur au moins un facteur environnemental ou social important. Les facteurs environnementaux et sociaux importants sont identifiés au niveau sectoriel. L'identification des facteurs importants s'appuie sur le cadre d'analyse ESG d'Amundi, qui combine des données extra-financières et une analyse qualitative des thèmes sectoriels et de durabilité associés. Les facteurs identifiés comme importants contribuent pour plus de 10 % au score ESG global. Pour le secteur de l'énergie, par exemple, les facteurs importants sont les suivants : émissions et énergie, biodiversité et pollution, santé et sécurité, populations locales et droits de l'homme. Pour une présentation plus complète des secteurs et des facteurs, consultez la déclaration sur la réglementation ESG d'Amundi, disponible sur le site www.amundi.lu

Pour contribuer aux objectifs ci-dessus, la société bénéficiaire des investissements ne doit pas être exposée de manière significative à certaines activités (p. ex. le tabac, les armes, les jeux d'argent, le charbon, l'aviation, la production de viande, la fabrication d'engrais et de pesticides, la production de plastique à usage unique) non compatibles avec ces critères.

La nature durable d'un investissement est évaluée au niveau de la société bénéficiaire des investissements.

En appliquant la définition de l'investissement durable d'Amundi, qui est décrite ci-dessus, aux composantes de l'Indice de ce produit ETF géré passivement, Amundi a déterminé que ce Produit présente la proportion minimale d'investissements durables indiquée à la page 1 ci-dessus. Toutefois, veuillez noter que la définition de l'investissement durable d'Amundi n'est pas intégrée au niveau de la méthodologie de l'Indice.

Les principales incidences négatives correspondent aux incidences négatives les plus significatives des décisions d'investissement sur les facteurs de durabilité liés aux questions environnementales, sociales et de personnel, au respect des droits de l'homme et à la lutte contre la corruption et les actes de corruption.

● ***Dans quelle mesure les investissements durables que le produit financier entend partiellement réaliser ne causent-ils pas de préjudice important à un objectif d'investissement durable sur le plan environnemental ou social?***

Pour garantir que les investissements durables ne nuisent pas de manière significative (« DNSH »), Amundi utilise deux filtres :

Le premier filtre de test DNSH s'appuie sur le suivi des indicateurs obligatoires relatifs aux principales incidences négatives, répertoriés dans l'Annexe 1, Tableau 1 du RTS, lorsque des données fiables sont disponibles (par exemple, l'intensité des GES des sociétés bénéficiaires des investissements) par le biais d'une combinaison d'indicateurs (par ex. l'intensité des émissions de carbone) et de seuils ou de règles spécifiques (par exemple, l'intensité carbone de la société émettrice n'appartient pas au dernier décile du secteur).

Amundi prend déjà en considération les principales incidences négatives au sein de sa politique d'exclusion, comme partie intégrante de sa politique d'investissement responsable. Ces exclusions, qui s'appliquent en plus des tests détaillés ci-dessus, couvrent les sujets suivants : armes controversées, violations des principes du Pacte mondial des Nations Unies, charbon et tabac.

Au-delà des facteurs spécifiques de durabilité couverts dans le premier filtre, Amundi a défini un deuxième filtre, qui ne tient pas compte des principales incidences négatives ci-dessus, afin de vérifier que la société n'affiche pas de mauvaises performances d'un point de vue environnemental ou social global par rapport à d'autres sociétés de son secteur, ce qui correspond à un score environnemental ou social supérieur ou égal à E en utilisant la notation ESG d'Amundi.

Comment les indicateurs concernant les incidences négatives sur les facteurs de durabilité ont-ils été pris en considération ?

Les indicateurs d'incidence négative ont été pris en compte comme indiqué dans le premier filtre DNSH (do not significant harm, ne pas causer de préjudice important) ci-dessus :

Le premier filtre DNSH s'appuie sur le suivi des indicateurs obligatoires relatifs aux principales incidences négatives, répertoriés dans l'Annexe 1, Tableau 1 du RTS, où des données fiables sont disponibles via la combinaison des indicateurs suivants et des seuils ou règles spécifiques :

Ont une intensité de CO2 qui n'appartient pas au dernier décile par rapport aux autres sociétés de son secteur (s'applique uniquement aux secteurs à forte intensité), et

Présentent une diversité au sein du Conseil d'administration qui n'appartient pas au dernier décile par rapport aux autres sociétés de son secteur, et

Ne sont impliquées dans aucune controverse relative aux conditions de travail et aux droits de l'homme.

Ne sont impliquées dans aucune controverse relative à la biodiversité et à la pollution

Amundi prend déjà en considération les principales incidences négatives au sein de sa politique d'exclusion, comme partie intégrante de sa politique d'investissement responsable. Ces exclusions, qui s'appliquent en plus des tests détaillés ci-dessus, couvrent les sujets suivants : armes controversées, violations des principes du Pacte mondial des Nations Unies, charbon et tabac.

Dans quelle mesure les investissements durables sont-ils conformes aux principes directeurs de l'OCDE à l'intention des entreprises multinationales et aux principes directeurs des Nations unies relatifs aux entreprises et aux droits de l'homme? Description détaillée:

Les principes directeurs de l'OCDE à l'intention des entreprises multinationales et les principes directeurs des Nations unies relatifs aux entreprises et aux droits de l'homme sont intégrés à notre méthodologie de notation ESG. Notre outil exclusif de notation ESG évalue les émetteurs à l'aide des informations communiquées par nos fournisseurs de données. Par exemple, le modèle a un critère dédié appelé « Implication au sein de la communauté et aux droits de l'homme » qui s'applique à tous les secteurs en plus d'autres critères liés aux droits de l'homme, y compris les chaînes d'approvisionnement socialement responsables, les conditions de travail et les relations de travail. En outre, nous effectuons, au minimum tous les trimestres, un suivi des controverses, sur les sociétés identifiées comme étant en violation sur la question des droits de l'homme. En cas de controverses, les analystes évalueront la situation, appliqueront un score à la controverse (à l'aide de notre méthodologie de notation exclusive) et détermineront la meilleure marche à suivre. Les scores de controverse sont mis à jour tous les trimestres pour contrôler la tendance et les efforts de correction.

La taxinomie de l'UE établit un principe consistant à « ne pas causer de préjudice important » en vertu duquel les investissements alignés sur la taxinomie ne devraient pas causer de préjudice important aux objectifs de la taxinomie de l'UE et qui s'accompagne de critères spécifiques de l'UE.

Le principe consistant à « ne pas causer de préjudice important » s'applique uniquement aux investissements sous-jacents au produit financier qui prennent en compte les critères de l'Union européenne en matière d'activités économiques durables sur le plan environnemental. Les investissements sous-jacents à la portion restante de ce produit financier ne prennent pas en compte les critères de l'Union européenne en matière d'activités économiques durables sur le plan environnemental.

Tout autre investissement durable ne doit pas non plus causer de préjudice important aux objectifs environnementaux ou sociaux.



Ce produit financier prend-il en considération les principales incidences négatives sur les facteurs de durabilité?

X Oui, le Compartiment prend en considération les principales incidences négatives répertoriées dans l'Annexe 1, Tableau 1 du RTS, applique la stratégie du Compartiment et s'appuie sur une combinaison de politiques d'exclusion (normatives et sectorielles), d'approches d'engagement et de vote.

- Exclusion : Amundi a défini des règles d'exclusion normatives, basées sur l'activité et le secteur couvrant certains des principaux indicateurs défavorables de durabilité énumérés dans le Règlement « Disclosure ».

- Engagement : L'engagement est un processus continu et axé sur un objectif visant à influencer les activités ou le comportement des sociétés bénéficiaires des investissements. L'objectif des activités d'engagement peut être divisé en deux catégories : intervenir auprès d'un émetteur pour améliorer sa façon d'intégrer la dimension environnementale et sociale, et intervenir auprès d'un émetteur pour améliorer son impact sur les questions environnementales, sociales et liées aux droits de l'homme ou sur d'autres questions de durabilité qui sont importantes pour la société et l'économie mondiale.

- Vote : La politique de vote d'Amundi répond à une analyse globale de toutes les questions à long terme susceptibles d'influencer la création de valeur, y compris les questions ESG importantes. Pour plus d'informations, consultez la politique de vote d'Amundi.

- Suivi des controverses : Amundi a mis au point un système de suivi des controverses qui s'appuie sur trois fournisseurs de données externes pour assurer systématiquement le suivi des controverses et leur niveau de gravité. Cette approche quantitative est ensuite enrichie d'une évaluation approfondie de chaque controverse grave, menée par les analystes ESG, et par l'examen périodique de son évolution. Cette approche s'applique à tous les fonds d'Amundi.

Pour toute indication sur l'utilisation des principales incidences négatives, consultez la déclaration sur la réglementation ESG d'Amundi, disponible sur le site www.amundi.lu

Non



Quelle stratégie d'investissement ce produit financier suit-il?

Le Compartiment réplique la performance de l'indice MSCI EM ex China Region ESG Leaders Select 5% Issuer Capped (l'« Indice ») et minimise l'écart de suivi entre la valeur liquidative du compartiment et la performance de l'Indice.

L'indice MSCI EM ex China Region ESG Leaders Select 5% Issuer Capped est un indice d'actions basé sur l'indice MSCI Emerging Markets ex China (l'« Indice cadre »), représentatif des titres de moyenne à grande capitalisation de 26 des 27 pays émergents (en janvier 2021) à l'exclusion de la Chine et émis par des sociétés assorties de notations exceptionnelles en matière environnementale, sociale et de gouvernance (ESG) dans chaque secteur de l'Indice cadre.

● **Quels sont les éléments contraignants de la stratégie d'investissement utilisés pour sélectionner les investissements afin d'atteindre chacune des caractéristiques environnementales ou sociales promues par ce produit financier?**

Il s'agit d'un ETF géré passivement. Sa stratégie d'investissement consiste à répliquer l'Indice tout en minimisant l'écart de suivi associé.

La **Stratégie d'investissement** guide les décisions d'investissement selon des facteurs tels que les objectifs d'investissement et la tolérance au risque.

Les pratiques de **bonne gouvernance** concernent des structures de gestion saines, les relations avec

L'univers applicable du MSCI EM ex China Region ESG Leaders Select 5% Issuer Capped (l'« Indice ») regroupe tous les titres de l'Indice cadre.

Les titres sont sélectionnés en appliquant une combinaison d'exclusions fondées sur les valeurs et un processus de sélection supérieur aux sociétés de l'Indice cadre en :

1. excluant premièrement les sociétés qui sont parties prenantes dans des activités suivantes visées par MSCI ESG Research : l'alcool, les jeux de hasard, le tabac, l'énergie nucléaire, les armes conventionnelles, les armes nucléaires, les armes controversées, les armes à feu civiles, le charbon thermique et le pétrole et le gaz non conventionnels.

2. Les sociétés restantes sont notées en fonction de leur capacité à gérer leurs risques et opportunités ESG, et reçoivent une notation qui détermine leur admissibilité à l'inclusion dans l'Indice :

- Les sociétés qui ne sont pas des composantes existantes des Indices MSCI ESG Leaders doivent avoir une Notation MSCI ESG égale ou supérieure à « BB » et une Notation MSCI ESG Controversies égale ou supérieure à « 3 » pour être admissibles.

- Les composantes existantes des Indices MSCI ESG Leaders doivent avoir une Notation MSCI ESG égale ou supérieure à « BB » et une Notation MSCI ESG Controversies égale ou supérieure à « 1 » pour être admissibles.

3. Un processus de sélection supérieur est ensuite appliqué aux titres admissibles restants dans l'univers sélectionné. La méthodologie vise à inclure les titres des sociétés avec les notations ESG les plus élevées et qui représentent 50 % de la capitalisation boursière dans chaque secteur de la classification Global Industry Classification Standard (GICS) de l'Indice cadre.

La stratégie Produit s'appuie également sur des politiques d'exclusion systématiques (normatives et sectorielles) telles que décrites plus en détail dans la politique d'investissement responsable d'Amundi.

● ***Quel est le taux minimal d'engagement pour réduire la portée des investissements envisagés avant l'application de cette stratégie d'investissement?***

Il n'y a aucun taux minimal d'engagement pour réduire la portée des investissements envisagés avant l'application de cette stratégie d'investissement.

● ***Quelle est la politique suivie pour évaluer les pratiques de bonne gouvernance des sociétés bénéficiaires des investissements?***

Nous nous appuyons sur la méthodologie de notation ESG d'Amundi. La notation ESG d'Amundi repose sur un cadre d'analyse ESG exclusif, qui tient compte de 38 critères généraux et sectoriels, y compris des critères de gouvernance. Concernant la dimension de la gouvernance, nous évaluons la capacité d'un émetteur à garantir un cadre de gouvernance d'entreprise efficace qui garantit qu'il atteindra ses objectifs à long terme (par exemple, garantir la valeur de l'émetteur sur le long terme). Les sous-critères de gouvernance pris en compte sont : la structure du conseil d'administration, l'audit et le contrôle, la rémunération, les droits des actionnaires, l'éthique, les pratiques fiscales et la stratégie ESG

L'échelle de notation ESG d'Amundi comporte sept catégories, allant de A à G, A étant la meilleure note et G la moins bonne. Les sociétés notées G sont exclues de notre univers d'investissement.



L'allocation des actifs décrit la part des investissements dans des actifs spécifiques.

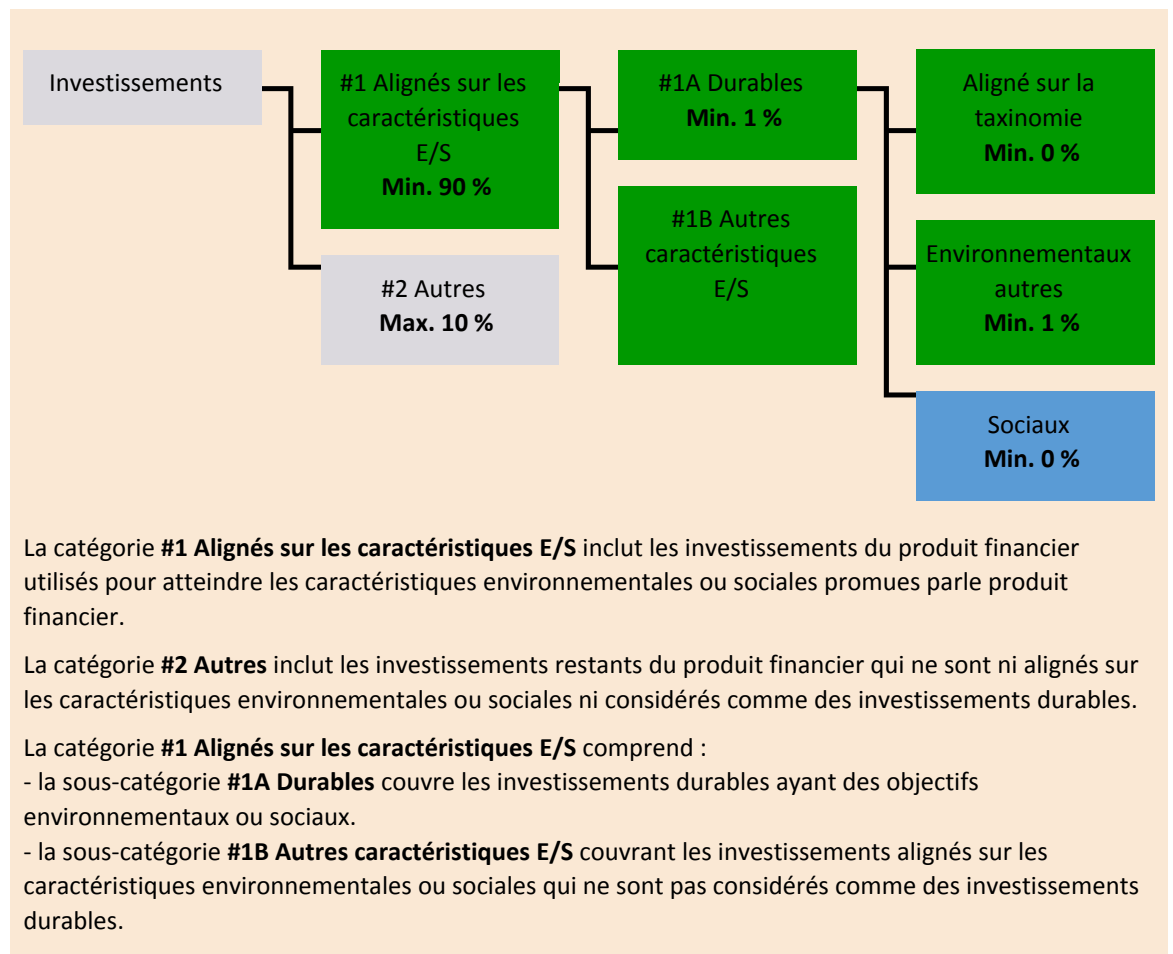
Les activités alignées sur la taxinomie sont exprimées en pourcentage :

- du **chiffre d'affaires** pour refléter la part des revenus provenant des activités vertes des sociétés bénéficiaires des investissements ;
- des **dépenses d'investissement** (CapEx) pour montrer les investissements verts réalisés par les sociétés bénéficiaires des investissements, pour une transition vers une économie verte par exemple ;
- des **dépenses d'exploitation** (OpEx) pour refléter les activités opérationnelles vertes des sociétés bénéficiaires des investissements.

Quelle est l'allocation des actifs prévue pour ce produit financier?

Au moins 90 % des titres et instruments du Compartiment répondront aux caractéristiques environnementales ou sociales promues conformément aux éléments contraignants de la méthodologie de l'Indice. En outre, le Compartiment s'engage à disposer d'un minimum de 1 % d'investissements durables, conformément au tableau ci-dessous. Les investissements alignés sur d'autres caractéristiques E/S (#1B) représenteront la différence entre la proportion réelle d'investissements alignés sur les caractéristiques environnementales ou sociales (#1) et la proportion réelle d'investissements durables (#1A).

La proportion prévue d'autres investissements environnementaux représente un minimum de 1 % (i) et peut évoluer à mesure que les proportions réelles d'investissements alignés sur la taxinomie et/ou d'investissements sociaux augmentent.



● Comment l'utilisation de produits dérivés atteint-elle les caractéristiques environnementales ou sociales promues par le produit financier?

Les produits dérivés ne sont pas utilisés pour atteindre les caractéristiques environnementales et sociales promues par le Compartiment.

Les activités

habilitantes permettent directement à d'autres activités de contribuer de manière substantielle à la réalisation d'un objectif environnemental.

Les **activités transitoires** sont des activités pour lesquelles il n'existe pas encore de solutions de remplacement sobres en carbone et, entre autres, dont les niveaux d'émission de gaz à effet de serre correspondent aux meilleures performances réalisables.




Dans quelle mesure minimale les investissements durables ayant un objectif environnemental sont-ils alignés sur la taxinomie de l'UE?


Le Compartiment n'a pas de part minimale d'investissement ayant un objectif environnemental aligné sur la taxinomie de l'UE.

Les deux graphiques ci-dessous font apparaître en vert le pourcentage minimal d'investissements alignés sur la taxinomie de l'UE. Étant donné qu'il n'existe pas de méthodologie appropriée pour déterminer l'alignement des obligations souveraines* sur la taxinomie, le premier graphique montre l'alignement sur la taxinomie par rapport à tous les investissements du produit financier, y compris les obligations souveraines, tandis que le deuxième graphique représente l'alignement sur la taxinomie uniquement par rapport aux investissements du produit financier autres que les obligations souveraines.

1. Alignement sur la taxinomie des investissements y compris les obligations souveraines*



2. Alignement sur la taxinomie des investissements hors obligations souveraines*



* Aux fins de ces graphiques, les « obligations souveraines » comprennent toutes les expositions souveraines.

Quelle est la part minimale d'investissements dans des activités transitoires et habilitantes?

Les fonds n'ont pas de proportion minimale d'investissement dans des activités transitoires ou habilitantes.



Le symbole représente des investissements durables ayant un objectif environnemental qui **ne tiennent pas compte des critères** applicables aux activités économiques durables sur le plan environnemental au titre de la taxinomie de l'UE.



Quelle est la part minimale d'investissements durables ayant un objectif environnemental qui ne sont pas alignés sur la taxinomie de l'UE?

Le Compartiment s'engage à investir minimum de 1 % dans des investissements durables avec un objectif environnemental tel qu'indiqué dans la présente Annexe, sans engagement quant à leur alignement avec la taxinomie de l'UE.



Quelle est la part minimale d'investissements durables sur le plan social?

Le Compartiment n'a pas de part minimale dans des investissements socialement durables.



Quels investissements sont inclus dans la catégorie «#2 Autres», quelle est leur finalité et existe-t-il des garanties environnementales ou sociales minimales?

La section « #2 Autres » comprend les liquidités et les instruments aux fins de gestion des liquidités et du risque de portefeuille. Il peut également inclure des titres non notés ESG pour lesquels les données nécessaires à la mesure de la réalisation des caractéristiques environnementales ou sociales ne sont pas disponibles.



Les indices de référence sont des indices permettant de mesurer si les produits financiers atteignent les caractéristiques environnementales ou sociales qu'il promeut.

Un indice spécifique a-t-il été désigné comme indice de référence pour déterminer si ce produit financier est aligné sur les caractéristiques environnementales et/ou sociales qu'il promeut?

Oui, l'Indice a été désigné comme indice de référence pour déterminer si le Compartiment est aligné sur les caractéristiques environnementales et/ou sociales qu'il promeut.

● **Comment l'indice de référence est-il en permanence aligné sur chacune des caractéristiques environnementales ou sociales promues par le produit financier?**

Conformément à la réglementation applicable aux promoteurs de l'indice (y compris BMR), les promoteurs de l'indice doivent définir des contrôles/vérifications appropriés lors de la définition et/ou de l'exploitation des méthodologies d'indice des indices réglementés.

● **Comment l'alignement de la stratégie d'investissement sur la méthodologie de l'indice est-il garanti en permanence?**

L'objectif d'investissement du Compartiment est de refléter à la fois l'évolution à la hausse et à la baisse de l'Indice, tout en minimisant la différence entre le rendement du Compartiment et celui de l'Indice.

● **En quoi l'indice désigné diffère-t-il d'un indice de marché large pertinent?**

L'indice MSCI EM ex China Region ESG Leaders Select 5% Issuer Capped est un indice d'actions basé sur l'indice MSCI Emerging Markets ex China (l'« Indice cadre »), représentatif des titres de moyenne à grande capitalisation de 26 des 27 pays émergents (en janvier 2021) à l'exclusion de la Chine et émis par des sociétés assorties de notations exceptionnelles en matière environnementale, sociale et de gouvernance (ESG) dans chaque secteur de l'Indice cadre.

● **Où trouver la méthode utilisée pour le calcul de l'indice désigné?**

Plus d'informations sur l'Indice sont disponibles à l'adresse suivante: <https://www.msci.com/index-methodology>.



Où puis-je trouver en ligne davantage d'informations spécifiques au produit?

Plus d'informations sur le Compartiment sont disponibles à l'adresse suivante : www.amundiETF.com.

Avertissement

16/01/2023.

Informations précontractuelles publiées pour les produits financiers visés à l'Article 8, paragraphes 1, 2 et 2 bis, du règlement (UE) 2019/2088 et à l'Article 6, premier alinéa, du règlement (UE) 2020/852

Par **investissement durable**, on entend un investissement dans une activité économique qui contribue à un objectif environnemental ou social, pour autant qu'il ne cause de préjudice important à aucun de ces objectifs et que les sociétés bénéficiaires des investissements appliquent des pratiques de bonne gouvernance.

La **taxinomie de l'UE** est un système de classification institué par le règlement (UE) 2020/852, qui dresse une liste d'**activités économiques durables sur le plan environnemental**. Ce règlement n'établit pas de liste d'activités économiques durables sur le plan social. Les investissements durables ayant un objectif environnemental ne sont pas nécessairement alignés sur la taxinomie.



Les **indicateurs de durabilité** permettent de mesurer la manière dont les caractéristiques environnementales ou sociales promues par le produit.

Dénomination du produit :
AMUNDI iCPR EURO CORP CLIMATE PARIS ALIGNED PAB

Identifiant d'entité juridique :
213800SIHE6DBPL91S47

Caractéristiques environnementales et/ ou sociales

Ce produit financier a-t-il un objectif d'investissement durable ?

Oui

Non

Il réalisera un minimum d'investissements durables ayant un objectif environnemental : ___ %

dans des activités économiques qui sont considérées comme durables sur le plan environnemental au titre de la taxinomie de l'UE

dans des activités économiques qui ne sont pas considérées comme durables sur le plan environnemental au titre de la taxinomie de l'UE

Il réalisera un minimum d'investissements durables ayant un objectif social : ___ %

Il promeut des caractéristiques environnementales et sociales (E/S) et, bien qu'il n'ait pas pour objectif l'investissement durable, il contiendra une proportion minimale de 1 % d'investissements durables.

ayant un objectif environnemental dans des activités économiques qui sont considérées comme durables sur le plan environnemental au titre de la taxinomie de l'UE

ayant un objectif environnemental dans des activités économiques qui ne sont pas considérées comme durables sur le plan environnemental au titre de la taxinomie de l'UE

ayant un objectif social

Il promeut des caractéristiques E/S, mais ne réalisera pas d'investissements durables

Quelles caractéristiques environnementales et/ou sociales sont promues par ce produit financier ?

Le Compartiment promeut des caractéristiques environnementales et/ou sociales notamment en répliquant un Indice qui répond aux normes minimales de la réglementation de l'Union européenne sur les indices de référence « Accord de Paris » (EU PAB), en vertu du Règlement (UE) 2019/2089 modifiant le Règlement (UE) 2016/1011. Les définitions des normes minimales pour la méthodologie des indices de référence « Accord de Paris » conformes aux objectifs de l'Accord de Paris sont données par la législation. La méthodologie de l'Indice s'aligne sur certains critères tels que :

- Une réduction minimale de 50 % de l'intensité des gaz à effet de serre (GES) par rapport à l'indice cadre.
- Un taux minimum d'auto-décarbonisation de l'intensité des émissions de GES conformément à la trajectoire prévue dans le scénario le plus ambitieux de 1,5 °C du Groupe d'experts intergouvernemental sur l'évolution du climat (GIEC), ce qui équivaut à une réduction moyenne de l'intensité des GES d'au moins 7 % par an.

● **Quels sont les indicateurs de durabilité utilisés pour mesurer la réalisation de chacune des caractéristiques environnementales ou sociales promues par le produit financier?**

L'intensité pondérée moyenne des gaz à effet de serre (GES) (Weighted Average Carbon Intensity, « WACI ») est utilisée pour mesurer la réalisation de chacune des caractéristiques environnementales ou sociales promues par le produit financier.

Le WACI est la moyenne pondérée des émissions de gaz à effet de serre (GES) des composantes de l'Indice (exprimées en tCO₂) divisée par la valeur de l'entreprise, y compris les liquidités.

Les émissions de GES sont divisées en trois scopes.

- Scope 1 : regroupe les émissions provenant de sources détenues ou contrôlées par la société.
- Scope 2 : regroupe les émissions causées par la production d'électricité achetée par la société.
- Scope 3 : regroupe toutes les autres émissions indirectes produites dans la chaîne de valeur d'une société.

Plus précisément, l'Indice Solactive iCPR Climate Credit PAB (l'« Indice ») vise à réduire l'intensité des gaz à effet de serre (GES) d'au moins 50 % par rapport à son Indice cadre et est conçu pour atteindre l'objectif de décarbonisation de 7 % d'année en année.

L'Indice sera construit comme suit :

- l'Univers d'investissement comprend toutes les composantes existantes de l'Indice cadre (c'est-à-dire des obligations émises par des entreprises libellées en euro avec un coupon fixe, une échéance supérieure à 1 an, un encours supérieur à 500 millions d'euros et une notation de crédit Investment Grade selon l'une des agences de notation suivantes : S&P et Moody's).
- dans un deuxième temps, les filtres suivants sont appliqués : les titres qui remplissent l'un des critères ci-dessous seront exclus de l'univers d'investissement
 - titres émis par une entreprise dont la notation CDP est inférieure à C- ;
 - titres émis par une entreprise ayant une notation CDP inférieure à B- et sans objectifs SBT validés ;
 - titres émis par une entreprise pour laquelle aucune donnée sur les émissions n'a été fournie à CDP ;
 - titres émis par une entreprise qui ne répond pas au filtre du Pacte mondial des Nations Unies par Sustainalytics ;
 - titres d'entreprises qui ne remplissent pas toutes les données requises par CDP ou par Sustainalytics ;
 - titres émis par une entreprise qui ne passe pas le filtre « Accord de Paris » tel que défini par CDP ;
 - titres émis par des sociétés qui prennent part à des activités controversées, notamment le tabac, le charbon, le pétrole et le gaz, la production d'énergie thermique à base de charbon, la production d'énergie à base de pétrole et de gaz, ainsi que les systèmes d'armes controversés.

● **Quels sont les objectifs des investissements durables que le produit financier entend partiellement réaliser et comment l'investissement durable contribue-t-il à ces objectifs?**

Les objectifs des investissements durables sont d'investir dans des sociétés qui cherchent à répondre à deux critères :

- 1) suivre les meilleures pratiques environnementales et sociales ; et
- 2) éviter de fabriquer des produits ou de fournir des services qui nuisent à l'environnement et à la société.

Pour que la société bénéficiaire des investissements puisse contribuer à l'objectif ci-dessus, elle doit afficher la « meilleure performance » au sein de son secteur d'activité sur au moins un de ses facteurs environnementaux ou sociaux importants.

La définition de « meilleure performance » repose sur la méthodologie ESG exclusive d'Amundi, qui vise à mesurer la performance ESG d'une société bénéficiaire d'investissements. Pour être considérée comme affichant la « meilleure performance », une société bénéficiaire d'investissements doit obtenir les trois meilleures notes (A, B ou C, sur une échelle de notation allant de A à G) au sein de son secteur, sur au moins un facteur environnemental ou social important. Les facteurs

environnementaux et sociaux importants sont identifiés au niveau sectoriel. L'identification des facteurs importants s'appuie sur le cadre d'analyse ESG d'Amundi, qui combine des données extra-financières et une analyse qualitative des thèmes sectoriels et de durabilité associés. Les facteurs identifiés comme importants contribuent pour plus de 10 % au score ESG global. Pour le secteur de l'énergie, par exemple, les facteurs importants sont les suivants : émissions et énergie, biodiversité et pollution, santé et sécurité, populations locales et droits de l'homme. Pour une présentation plus complète des secteurs et des facteurs, consultez la déclaration sur la réglementation ESG d'Amundi, disponible sur le site www.amundi.lu

Pour contribuer aux objectifs ci-dessus, la société bénéficiaire des investissements ne doit pas être exposée de manière significative à certaines activités (p. ex. le tabac, les armes, les jeux d'argent, le charbon, l'aviation, la production de viande, la fabrication d'engrais et de pesticides, la production de plastique à usage unique) non compatibles avec ces critères.

La nature durable d'un investissement est évaluée au niveau de la société bénéficiaire des investissements.

En appliquant la définition de l'investissement durable d'Amundi, qui est décrite ci-dessus, aux composantes de l'Indice de ce produit ETF géré passivement, Amundi a déterminé que ce Produit présente la proportion minimale d'investissements durables indiquée à la page 1 ci-dessus. Toutefois, veuillez noter que la définition de l'investissement durable d'Amundi n'est pas intégrée au niveau de la méthodologie de l'Indice.

Les principales incidences négatives correspondent aux incidences négatives les plus significatives des décisions d'investissement sur les facteurs de durabilité liés aux questions environnementales, sociales et de personnel, au respect des droits de l'homme et à la lutte contre la corruption et les actes de corruption.

● ***Dans quelle mesure les investissements durables que le produit financier entend partiellement réaliser ne causent-ils pas de préjudice important à un objectif d'investissement durable sur le plan environnemental ou social?***

Pour garantir que les investissements durables ne nuisent pas de manière significative (« DNSH »), Amundi utilise deux filtres :

Le premier filtre de test DNSH s'appuie sur le suivi des indicateurs obligatoires relatifs aux principales incidences négatives, répertoriés dans l'Annexe 1, Tableau 1 du RTS, lorsque des données fiables sont disponibles (par exemple, l'intensité des GES des sociétés bénéficiaires des investissements) par le biais d'une combinaison d'indicateurs (par ex. l'intensité des émissions de carbone) et de seuils ou de règles spécifiques (par exemple, l'intensité carbone de la société émettrice n'appartient pas au dernier décile du secteur).

Amundi prend déjà en considération les principales incidences négatives au sein de sa politique d'exclusion, comme partie intégrante de sa politique d'investissement responsable. Ces exclusions, qui s'appliquent en plus des tests détaillés ci-dessus, couvrent les sujets suivants : armes controversées, violations des principes du Pacte mondial des Nations Unies, charbon et tabac.

Au-delà des facteurs spécifiques de durabilité couverts dans le premier filtre, Amundi a défini un deuxième filtre, qui ne tient pas compte des principales incidences négatives ci-dessus, afin de vérifier que la société n'affiche pas de mauvaises performances d'un point de vue environnemental ou social global par rapport à d'autres sociétés de son secteur, ce qui correspond à un score environnemental ou social supérieur ou égal à E en utilisant la notation ESG d'Amundi.

Comment les indicateurs concernant les incidences négatives sur les facteurs de durabilité ont-ils été pris en considération ?

Les indicateurs d'incidence négative ont été pris en compte comme indiqué dans le premier filtre DNSH (do not significant harm, ne pas causer de préjudice important) ci-dessus :

Le premier filtre DNSH s'appuie sur le suivi des indicateurs obligatoires relatifs aux principales incidences négatives, répertoriés dans l'Annexe 1, Tableau 1 du RTS, où des données fiables sont disponibles via la combinaison des indicateurs suivants et des seuils ou règles spécifiques :

Ont une intensité de CO2 qui n'appartient pas au dernier décile par rapport aux autres sociétés de son secteur (s'applique uniquement aux secteurs à forte intensité), et

Présentent une diversité au sein du Conseil d'administration qui n'appartient pas au dernier décile par rapport aux autres sociétés de son secteur, et

Ne sont impliquées dans aucune controverse relative aux conditions de travail et aux droits de l'homme.

Ne sont impliquées dans aucune controverse relative à la biodiversité et à la pollution

Amundi prend déjà en considération les principales incidences négatives au sein de sa politique d'exclusion, comme partie intégrante de sa politique d'investissement responsable. Ces exclusions, qui s'appliquent en plus des tests détaillés ci-dessus, couvrent les sujets suivants : armes controversées, violations des principes du Pacte mondial des Nations Unies, charbon et tabac.

Dans quelle mesure les investissements durables sont-ils conformes aux principes directeurs de l'OCDE à l'intention des entreprises multinationales et aux principes directeurs des Nations unies relatifs aux entreprises et aux droits de l'homme? Description détaillée:

Les principes directeurs de l'OCDE à l'intention des entreprises multinationales et les principes directeurs des Nations unies relatifs aux entreprises et aux droits de l'homme sont intégrés à notre méthodologie de notation ESG. Notre outil exclusif de notation ESG évalue les émetteurs à l'aide des informations communiquées par nos fournisseurs de données. Par exemple, le modèle a un critère dédié appelé « Implication au sein de la communauté et aux droits de l'homme » qui s'applique à tous les secteurs en plus d'autres critères liés aux droits de l'homme, y compris les chaînes d'approvisionnement socialement responsables, les conditions de travail et les relations de travail. En outre, nous effectuons, au minimum tous les trimestres, un suivi des controverses, sur les sociétés identifiées comme étant en violation sur la question des droits de l'homme. En cas de controverses, les analystes évalueront la situation, appliqueront un score à la controverse (à l'aide de notre méthodologie de notation exclusive) et détermineront la meilleure marche à suivre. Les scores de controverse sont mis à jour tous les trimestres pour contrôler la tendance et les efforts de correction.

La taxinomie de l'UE établit un principe consistant à « ne pas causer de préjudice important » en vertu duquel les investissements alignés sur la taxinomie ne devraient pas causer de préjudice important aux objectifs de la taxinomie de l'UE et qui s'accompagne de critères spécifiques de l'UE.

Le principe consistant à « ne pas causer de préjudice important » s'applique uniquement aux investissements sous-jacents au produit financier qui prennent en compte les critères de l'Union européenne en matière d'activités économiques durables sur le plan environnemental. Les investissements sous-jacents à la portion restante de ce produit financier ne prennent pas en compte les critères de l'Union européenne en matière d'activités économiques durables sur le plan environnemental.

Tout autre investissement durable ne doit pas non plus causer de préjudice important aux objectifs environnementaux ou sociaux.



Ce produit financier prend-il en considération les principales incidences négatives sur les facteurs de durabilité?

- X** Oui, le Compartiment prend en considération les principales incidences négatives répertoriées dans l'Annexe 1, Tableau 1 du RTS, applique la stratégie du Compartiment et s'appuie sur une combinaison de politiques d'exclusion (normatives et sectorielles), d'approches d'engagement et de

vote.

- Exclusion : Amundi a défini des règles d'exclusion normatives, basées sur l'activité et le secteur couvrant certains des principaux indicateurs défavorables de durabilité énumérés dans le Règlement « Disclosure ».

- Engagement : L'engagement est un processus continu et axé sur un objectif visant à influencer les activités ou le comportement des sociétés bénéficiaires des investissements. L'objectif des activités d'engagement peut être divisé en deux catégories : intervenir auprès d'un émetteur pour améliorer sa façon d'intégrer la dimension environnementale et sociale, et intervenir auprès d'un émetteur pour améliorer son impact sur les questions environnementales, sociales et liées aux droits de l'homme ou sur d'autres questions de durabilité qui sont importantes pour la société et l'économie mondiale.

- Vote : La politique de vote d'Amundi répond à une analyse globale de toutes les questions à long terme susceptibles d'influencer la création de valeur, y compris les questions ESG importantes. Pour plus d'informations, consultez la politique de vote d'Amundi.

- Suivi des controverses : Amundi a mis au point un système de suivi des controverses qui s'appuie sur trois fournisseurs de données externes pour assurer systématiquement le suivi des controverses et leur niveau de gravité. Cette approche quantitative est ensuite enrichie d'une évaluation approfondie de chaque controverse grave, menée par les analystes ESG, et par l'examen périodique de son évolution. Cette approche s'applique à tous les fonds d'Amundi.

Pour toute indication sur l'utilisation des principales incidences négatives, consultez la déclaration sur la réglementation ESG d'Amundi, disponible sur le site www.amundi.lu

Non



La **Stratégie d'investissement** guide les décisions d'investissement selon des facteurs tels que les objectifs d'investissement et la tolérance au risque.

Les pratiques de **bonne gouvernance** concernent des structures de gestion saines, les relations avec le personnel, la rémunération du personnel et le respect des obligations fiscales.

Quelle stratégie d'investissement ce produit financier suit-il?

Le Compartiment réplique la performance de l'Indice Solactive iCPR Climate Credit PAB (« l'Indice ») et minimise l'écart de suivi entre la valeur liquidative du compartiment et la performance de l'Indice.

L'indice Solactive iCPR Climate Credit PAB est un indice obligataire basé sur l'indice Solactive Euro IG Corporate (« Indice cadre »), représentatif des obligations d'entreprises à coupon fixe et libellées en euro, assorties d'une notation de crédit Investment Grade de S&P ou de Moody's, dont l'échéance est supérieure à 1 an et l'encours supérieur à 500 millions EUR. L'indice vise à représenter la performance d'une stratégie qui repondère les titres en fonction des opportunités et des risques liés à la transition climatique afin de répondre aux exigences minimales de la dénomination des indices de référence « accord de Paris » de l'Union.

● **Quels sont les éléments contraignants de la stratégie d'investissement utilisés pour sélectionner les investissements afin d'atteindre chacune des caractéristiques environnementales ou sociales promues par ce produit financier?**

Il s'agit d'un ETF géré passivement. Sa stratégie d'investissement consiste à répliquer l'Indice tout en minimisant l'écart de suivi associé.

L'Indice Solactive iCPR Climate Credit PAB (l'« Indice ») vise à réduire l'intensité des gaz à effet de serre (GES) d'au moins 50 % par rapport à son Indice cadre et est conçu pour atteindre l'objectif de décarbonisation de 7 % d'année en année.

L'Indice sera construit comme suit :

- l'Univers d'investissement comprend toutes les composantes existantes de l'Indice cadre (c'est-à-dire des obligations émises par des entreprises libellées en euro avec un coupon fixe, une échéance supérieure à 1 an, un encours supérieur à 500 millions d'euros et une notation de crédit

Investment Grade selon l'une des agences de notation suivantes : S&P et Moody's).

- dans un deuxième temps, les filtres suivants sont appliqués : les titres qui remplissent l'un des critères ci-dessous seront exclus de l'univers d'investissement

titres émis par une entreprise dont la notation CDP est inférieure à C- ;

titres émis par une entreprise ayant une notation CDP inférieure à B- et sans objectifs SBT validés ;

titres émis par une entreprise pour laquelle aucune donnée sur les émissions n'a été fournie à CDP ;

titres émis par une entreprise qui ne répond pas au filtre du Pacte mondial des Nations Unies par Sustainalytics ;

titres d'entreprises qui ne remplissent pas toutes les données requises par CDP ou par Sustainalytics ;

titres émis par une entreprise qui ne passe pas le filtre « Accord de Paris » tel que défini par CDP ;

titres émis par des sociétés qui prennent part à des activités controversées, notamment le tabac, le charbon, le pétrole et le gaz, la production d'énergie thermique à base de charbon, la production d'énergie à base de pétrole et de gaz, ainsi que les systèmes d'armes controversés.

La stratégie Produit s'appuie également sur des politiques d'exclusion systématiques (normatives et sectorielles) telles que décrites plus en détail dans la politique d'investissement responsable d'Amundi.

● ***Quel est le taux minimal d'engagement pour réduire la portée des investissements envisagés avant l'application de cette stratégie d'investissement?***

Il n'y a aucun taux minimal d'engagement pour réduire la portée des investissements envisagés avant l'application de cette stratégie d'investissement.

● ***Quelle est la politique suivie pour évaluer les pratiques de bonne gouvernance des sociétés bénéficiaires des investissements?***

Nous nous appuyons sur la méthodologie de notation ESG d'Amundi. La notation ESG d'Amundi repose sur un cadre d'analyse ESG exclusif, qui tient compte de 38 critères généraux et sectoriels, y compris des critères de gouvernance. Concernant la dimension de la gouvernance, nous évaluons la capacité d'un émetteur à garantir un cadre de gouvernance d'entreprise efficace qui garantit qu'il atteindra ses objectifs à long terme (par exemple, garantir la valeur de l'émetteur sur le long terme). Les sous-critères de gouvernance pris en compte sont : la structure du conseil d'administration, l'audit et le contrôle, la rémunération, les droits des actionnaires, l'éthique, les pratiques fiscales et la stratégie ESG

L'échelle de notation ESG d'Amundi comporte sept catégories, allant de A à G, A étant la meilleure note et G la moins bonne. Les sociétés notées G sont exclues de notre univers d'investissement.



L'allocation des actifs décrit la part des investissements dans des actifs spécifiques.

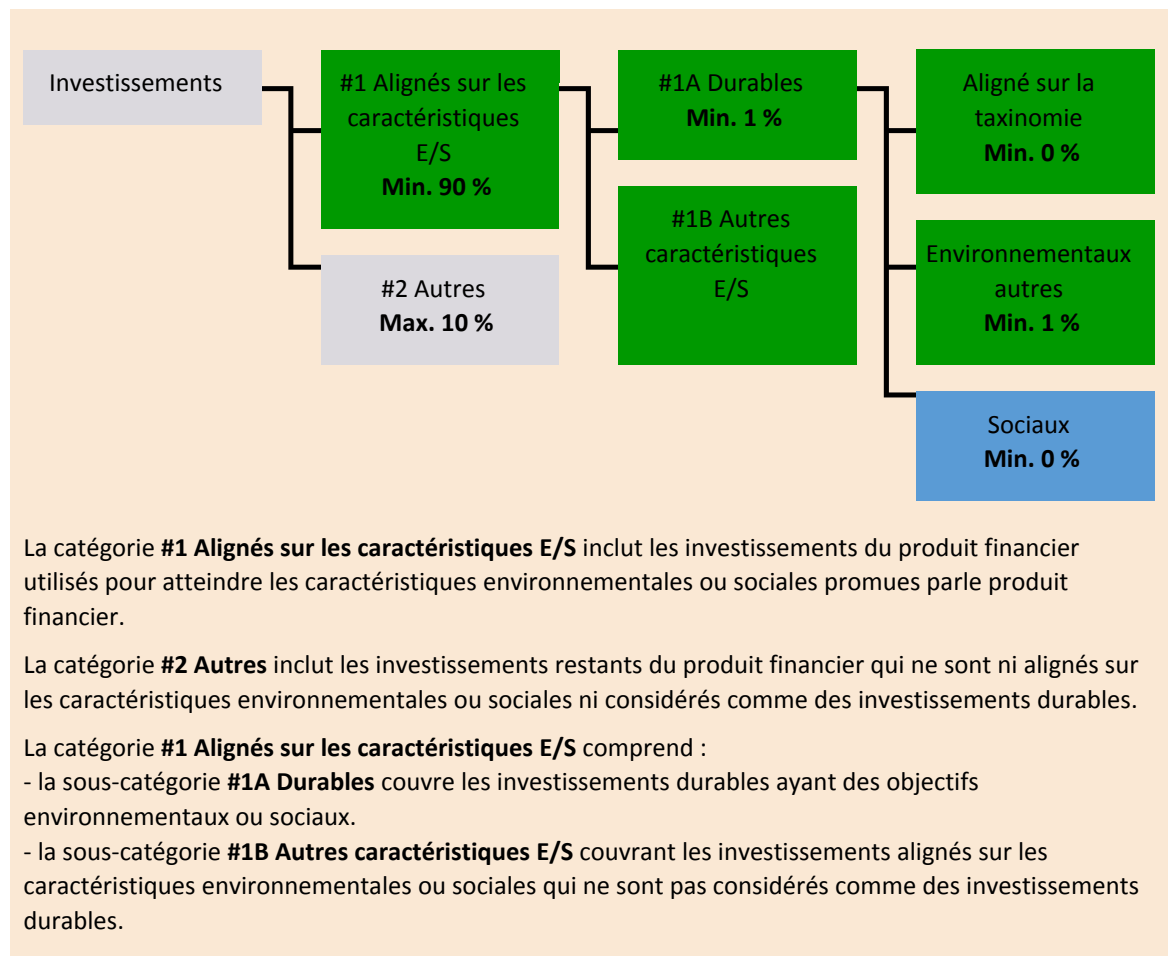
Les activités alignées sur la taxinomie sont exprimées en pourcentage :

- du **chiffre d'affaires** pour refléter la part des revenus provenant des activités vertes des sociétés bénéficiaires des investissements ;
- des **dépenses d'investissement** (CapEx) pour montrer les investissements verts réalisés par les sociétés bénéficiaires des investissements, pour une transition vers une économie verte par exemple ;
- des **dépenses d'exploitation** (OpEx) pour refléter les activités opérationnelles vertes des sociétés bénéficiaires des investissements.

Quelle est l'allocation des actifs prévue pour ce produit financier?

Au moins 90 % des titres et instruments du Compartiment répondront aux caractéristiques environnementales ou sociales promues conformément aux éléments contraignants de la méthodologie de l'Indice. En outre, le Compartiment s'engage à disposer d'un minimum de 1 % d'investissements durables, conformément au tableau ci-dessous. Les investissements alignés sur d'autres caractéristiques E/S (#1B) représenteront la différence entre la proportion réelle d'investissements alignés sur les caractéristiques environnementales ou sociales (#1) et la proportion réelle d'investissements durables (#1A).

La proportion prévue d'autres investissements environnementaux représente un minimum de 1 % (i) et peut évoluer à mesure que les proportions réelles d'investissements alignés sur la taxinomie et/ou d'investissements sociaux augmentent.



● Comment l'utilisation de produits dérivés atteint-elle les caractéristiques environnementales ou sociales promues par le produit financier?

Les produits dérivés ne sont pas utilisés pour atteindre les caractéristiques environnementales et sociales promues par le Compartiment.

Les activités

habilitantes permettent directement à d'autres activités de contribuer de manière substantielle à la réalisation d'un objectif environnemental.

Les **activités transitoires** sont des activités pour lesquelles il n'existe pas encore de solutions de remplacement sobres en carbone et, entre autres, dont les niveaux d'émission de gaz à effet de serre correspondent aux meilleures performances réalisables.




Dans quelle mesure minimale les investissements durables ayant un objectif environnemental sont-ils alignés sur la taxinomie de l'UE?


Le Compartiment n'a pas de part minimale d'investissement ayant un objectif environnemental aligné sur la taxinomie de l'UE.

Les deux graphiques ci-dessous font apparaître en vert le pourcentage minimal d'investissements alignés sur la taxinomie de l'UE. Étant donné qu'il n'existe pas de méthodologie appropriée pour déterminer l'alignement des obligations souveraines* sur la taxinomie, le premier graphique montre l'alignement sur la taxinomie par rapport à tous les investissements du produit financier, y compris les obligations souveraines, tandis que le deuxième graphique représente l'alignement sur la taxinomie uniquement par rapport aux investissements du produit financier autres que les obligations souveraines.

1. Alignement sur la taxinomie des investissements y compris les obligations souveraines*



2. Alignement sur la taxinomie des investissements hors obligations souveraines*



* Aux fins de ces graphiques, les « obligations souveraines » comprennent toutes les expositions souveraines.

Quelle est la part minimale d'investissements dans des activités transitoires et habilitantes?

Les fonds n'ont pas de proportion minimale d'investissement dans des activités transitoires ou habilitantes.



Le symbole représente des investissements durables ayant un objectif environnemental qui **ne tiennent pas compte des critères** applicables aux activités économiques durables sur le plan environnemental au titre de la taxinomie de l'UE.



Quelle est la part minimale d'investissements durables ayant un objectif environnemental qui ne sont pas alignés sur la taxinomie de l'UE?

Le Compartiment s'engage à investir minimum de 1 % dans des investissements durables avec un objectif environnemental tel qu'indiqué dans la présente Annexe, sans engagement quant à leur alignement avec la taxinomie de l'UE.



Quelle est la part minimale d'investissements durables sur le plan social?

Le Compartiment n'a pas de part minimale dans des investissements socialement durables.



Quels investissements sont inclus dans la catégorie «#2 Autres», quelle est leur finalité et existe-t-il des garanties environnementales ou sociales minimales?

La section « #2 Autres » comprend les liquidités et les instruments aux fins de gestion des liquidités et du risque de portefeuille. Il peut également inclure des titres non notés ESG pour lesquels les données nécessaires à la mesure de la réalisation des caractéristiques environnementales ou sociales ne sont pas disponibles.



Les indices de référence sont des indices permettant de mesurer si les produits financiers atteignent les caractéristiques environnementales ou sociales qu'il promeut.

Un indice spécifique a-t-il été désigné comme indice de référence pour déterminer si ce produit financier est aligné sur les caractéristiques environnementales et/ou sociales qu'il promeut?

Oui, l'Indice a été désigné comme indice de référence pour déterminer si le Compartiment est aligné sur les caractéristiques environnementales et/ou sociales qu'il promeut.

● **Comment l'indice de référence est-il en permanence aligné sur chacune des caractéristiques environnementales ou sociales promues par le produit financier?**

Conformément à la réglementation applicable aux promoteurs de l'indice (y compris BMR), les promoteurs de l'indice doivent définir des contrôles/vérifications appropriés lors de la définition et/ou de l'exploitation des méthodologies d'indice des indices réglementés.

● **Comment l'alignement de la stratégie d'investissement sur la méthodologie de l'indice est-il garanti en permanence?**

L'objectif d'investissement du Compartiment est de refléter à la fois l'évolution à la hausse et à la baisse de l'Indice, tout en minimisant la différence entre le rendement du Compartiment et celui de l'Indice.

● **En quoi l'indice désigné diffère-t-il d'un indice de marché large pertinent?**

L'indice Solactive iCPR Climate Credit PAB est un indice obligataire basé sur l'indice Solactive Euro IG Corporate (« Indice cadre »), représentatif des obligations d'entreprises à coupon fixe et libellées en euro, assorties d'une notation de crédit Investment Grade de S&P ou de Moody's, dont l'échéance est supérieure à 1 an et l'encours supérieur à 500 millions EUR. L'indice vise à représenter la performance d'une stratégie qui répondra les titres en fonction des opportunités et des risques liés à la transition climatique afin de répondre aux exigences minimales de la dénomination des indices de référence « accord de Paris » de l'Union.

● **Où trouver la méthode utilisée pour le calcul de l'indice désigné?**

Plus d'informations sur l'Indice sont disponibles à l'adresse suivante : <https://www.solactive.com/indices/>.



Où puis-je trouver en ligne davantage d'informations spécifiques au produit?

Plus d'informations sur le Compartiment sont disponibles à l'adresse suivante : www.amundiETF.com.

Avertissement

16/01/2023.

Informations précontractuelles publiées pour les produits financiers visés à l'Article 8, paragraphes 1, 2 et 2 bis, du règlement (UE) 2019/2088 et à l'Article 6, premier alinéa, du règlement (UE) 2020/852

Par **investissement durable**, on entend un investissement dans une activité économique qui contribue à un objectif environnemental ou social, pour autant qu'il ne cause de préjudice important à aucun de ces objectifs et que les sociétés bénéficiaires des investissements appliquent des pratiques de bonne gouvernance.

La **taxinomie de l'UE** est un système de classification institué par le règlement (UE) 2020/852, qui dresse une liste d'**activités économiques durables sur le plan environnemental**. Ce règlement n'établit pas de liste d'activités économiques durables sur le plan social. Les investissements durables ayant un objectif environnemental ne sont pas nécessairement alignés sur la taxinomie.



Les **indicateurs de durabilité** permettent de mesurer la manière dont les caractéristiques environnementales ou sociales promues par le produit.

Dénomination du produit :
AMUNDI INDEX US CORP SRI

Identifiant d'entité juridique :
549300JEQE3CM0S0ZJ51

Caractéristiques environnementales et/ ou sociales

Ce produit financier a-t-il un objectif d'investissement durable ?

Oui

Non

Il réalisera un minimum d'investissements durables ayant un objectif environnemental : ___ %

dans des activités économiques qui sont considérées comme durables sur le plan environnemental au titre de la taxinomie de l'UE

dans des activités économiques qui ne sont pas considérées comme durables sur le plan environnemental au titre de la taxinomie de l'UE

Il réalisera un minimum d'investissements durables ayant un objectif social : ___ %

Il promeut des caractéristiques environnementales et sociales (E/S) et, bien qu'il n'ait pas pour objectif l'investissement durable, il contiendra une proportion minimale de 1 % d'investissements durables.

ayant un objectif environnemental dans des activités économiques qui sont considérées comme durables sur le plan environnemental au titre de la taxinomie de l'UE

ayant un objectif environnemental dans des activités économiques qui ne sont pas considérées comme durables sur le plan environnemental au titre de la taxinomie de l'UE

ayant un objectif social

Il promeut des caractéristiques E/S, mais ne réalisera pas d'investissements durables

Quelles caractéristiques environnementales et/ou sociales sont promues par ce produit financier ?

Le Compartiment promeut des caractéristiques environnementales et/ou sociales notamment en répliquant un Indice intégrant une notation environnementale, sociale et de gouvernance (« ESG »).

La méthodologie de l'Indice s'appuie sur une « approche best-in-class » : les sociétés les mieux classées sont sélectionnées pour constituer l'Indice.

« Best-in-class » est une approche dans laquelle les investissements les plus performants sont sélectionnés au sein d'un univers, d'un secteur ou d'une catégorie. En utilisant cette approche « Best-in-class », l'Indice suit une approche extra-financière fortement engagée, qui permet de réduire d'au moins 20 % l'univers d'investissement initial (exprimé en nombre d'émetteurs).

● **Quels sont les indicateurs de durabilité utilisés pour mesurer la réalisation de chacune des**

caractéristiques environnementales ou sociales promues par le produit financier?

La Notation MSCI ESG est utilisée pour mesurer la réalisation de chacune des caractéristiques environnementales et/ou sociales promues par le produit financier.

La méthodologie de Notation ESG de MSCI utilise une méthodologie fondée sur des règles conçue pour mesurer la résistance d'une entreprise aux risques ESG importants à long terme du secteur. Elle repose sur des questions ESG extrafinancières clés qui se concentrent sur l'intersection entre l'activité principale d'une société et les questions spécifiques au secteur qui peuvent créer des risques et des opportunités importants pour la société. Les questions clés ESG sont pondérées en fonction de l'impact et de l'horizon temporel du risque ou de l'opportunité. Les questions clés ESG comprennent notamment le stress hydrique, les émissions de carbone, la gestion de la main-d'œuvre ou l'éthique des affaires.

Des informations supplémentaires sur la Notation MSCI ESG sont disponibles à l'adresse suivante :

<https://www.msci.com/documents/1296102/21901542/ESG-Ratings-Methodology-Exec-Summary.pdf>

Des informations supplémentaires sur la notation MSCI ESG Controversy sont disponibles à l'adresse suivante :

<https://www.msci.com/documents/1296102/14524248/MSCI+ESG+Research+Controversies+Executive+Summary+Methodology+---+July+2020.pdf/b0a2bb88-2360-1728-b70e-2f0a889b6bd4>

Plus précisément, l'Indice Bloomberg MSCI US Corporate ESG Sustainability SRI (l'« Indice ») applique les filtres suivants :

1. Les titres constituant l'Indice doivent avoir une note MSCI ESG d'au moins BBB pour être éligibles à l'inclusion.
2. Les sociétés impliquées dans les activités telles que définies par le filtre d'exclusion standard de Bloomberg MSCI SRI* comprenant l'alcool, le tabac, les jeux de hasard, les divertissements pour adultes, les organismes génétiquement modifiés (OGM), l'énergie nucléaire, les armes militaires, les armes civiles, le charbon thermique, la production de charbon thermique et de sables bitumineux sont exclues.
3. Les sociétés dont la note MSCI ESG Impact Monitor (qui mesure l'implication d'un émetteur dans des activités controversées majeures et leur niveau de conformité aux normes et principes internationaux) est « rouge » sont exclues.

Les titres restants sont pondérés en fonction de leur capitalisation boursière totale.

Après le 28 février 2021, si après application des filtres ESG, moins de 20 % du nombre total d'émetteurs de l'univers éligible sont exclus, les émetteurs restants sont classés selon les critères suivants :

- notation MSCI ESG (une notation ESG plus élevée est préférable pour rester dans l'indice)
- notation MSCI ESG Controversies (une notation plus élevée en matière de controverses est préférable pour rester dans l'indice)

Ensuite, sur la base de ce classement, les émetteurs seront exclus de l'indice, jusqu'à ce que le nombre d'émetteurs exclus soit supérieur à 20 % du nombre total d'émetteurs de l'univers éligible.

Quels sont les objectifs des investissements durables que le produit financier entend partiellement réaliser et comment l'investissement durable contribue-t-il à ces objectifs?

Les objectifs des investissements durables sont d'investir dans des sociétés qui cherchent à répondre à deux critères :

- 1) suivre les meilleures pratiques environnementales et sociales ; et

2) éviter de fabriquer des produits ou de fournir des services qui nuisent à l'environnement et à la société.

Pour que la société bénéficiaire des investissements puisse contribuer à l'objectif ci-dessus, elle doit afficher la « meilleure performance » au sein de son secteur d'activité sur au moins un de ses facteurs environnementaux ou sociaux importants.

La définition de « meilleure performance » repose sur la méthodologie ESG exclusive d'Amundi, qui vise à mesurer la performance ESG d'une société bénéficiaire d'investissements. Pour être considérée comme affichant la « meilleure performance », une société bénéficiaire d'investissements doit obtenir les trois meilleures notes (A, B ou C, sur une échelle de notation allant de A à G) au sein de son secteur, sur au moins un facteur environnemental ou social important. Les facteurs environnementaux et sociaux importants sont identifiés au niveau sectoriel. L'identification des facteurs importants s'appuie sur le cadre d'analyse ESG d'Amundi, qui combine des données extra-financières et une analyse qualitative des thèmes sectoriels et de durabilité associés. Les facteurs identifiés comme importants contribuent pour plus de 10 % au score ESG global. Pour le secteur de l'énergie, par exemple, les facteurs importants sont les suivants : émissions et énergie, biodiversité et pollution, santé et sécurité, populations locales et droits de l'homme. Pour une présentation plus complète des secteurs et des facteurs, consultez la déclaration sur la réglementation ESG d'Amundi, disponible sur le site www.amundi.lu

Pour contribuer aux objectifs ci-dessus, la société bénéficiaire des investissements ne doit pas être exposée de manière significative à certaines activités (p. ex. le tabac, les armes, les jeux d'argent, le charbon, l'aviation, la production de viande, la fabrication d'engrais et de pesticides, la production de plastique à usage unique) non compatibles avec ces critères.

La nature durable d'un investissement est évaluée au niveau de la société bénéficiaire des investissements.

En appliquant la définition de l'investissement durable d'Amundi, qui est décrite ci-dessus, aux composantes de l'Indice de ce produit ETF géré passivement, Amundi a déterminé que ce Produit présente la proportion minimale d'investissements durables indiquée à la page 1 ci-dessus. Toutefois, veuillez noter que la définition de l'investissement durable d'Amundi n'est pas intégrée au niveau de la méthodologie de l'Indice.

Les principales incidences négatives correspondent aux incidences négatives les plus significatives des décisions d'investissement sur les facteurs de durabilité liés aux questions environnementales, sociales et de personnel, au respect des droits de l'homme et à la lutte contre la corruption et les actes de corruption.

● ***Dans quelle mesure les investissements durables que le produit financier entend partiellement réaliser ne causent-ils pas de préjudice important à un objectif d'investissement durable sur le plan environnemental ou social?***

Pour garantir que les investissements durables ne nuisent pas de manière significative (« DNSH »), Amundi utilise deux filtres :

Le premier filtre de test DNSH s'appuie sur le suivi des indicateurs obligatoires relatifs aux principales incidences négatives, répertoriés dans l'Annexe 1, Tableau 1 du RTS, lorsque des données fiables sont disponibles (par exemple, l'intensité des GES des sociétés bénéficiaires des investissements) par le biais d'une combinaison d'indicateurs (par ex. l'intensité des émissions de carbone) et de seuils ou de règles spécifiques (par exemple, l'intensité carbone de la société émettrice n'appartient pas au dernier décile du secteur).

Amundi prend déjà en considération les principales incidences négatives au sein de sa politique d'exclusion, comme partie intégrante de sa politique d'investissement responsable. Ces exclusions, qui s'appliquent en plus des tests détaillés ci-dessus, couvrent les sujets suivants : armes controversées, violations des principes du Pacte mondial des Nations Unies, charbon et tabac.

Au-delà des facteurs spécifiques de durabilité couverts dans le premier filtre, Amundi a défini un deuxième filtre, qui ne tient pas compte des principales incidences négatives ci-dessus, afin de vérifier

que la société n'affiche pas de mauvaises performances d'un point de vue environnemental ou social global par rapport à d'autres sociétés de son secteur, ce qui correspond à un score environnemental ou social supérieur ou égal à E en utilisant la notation ESG d'Amundi.

Comment les indicateurs concernant les incidences négatives sur les facteurs de durabilité ont-ils été pris en considération ?

Les indicateurs d'incidence négative ont été pris en compte comme indiqué dans le premier filtre DNSH (do not significant harm, ne pas causer de préjudice important) ci-dessus :

Le premier filtre DNSH s'appuie sur le suivi des indicateurs obligatoires relatifs aux principales incidences négatives, répertoriés dans l'Annexe 1, Tableau 1 du RTS, où des données fiables sont disponibles via la combinaison des indicateurs suivants et des seuils ou règles spécifiques :

Ont une intensité de CO2 qui n'appartient pas au dernier décile par rapport aux autres sociétés de son secteur (s'applique uniquement aux secteurs à forte intensité), et

Présentent une diversité au sein du Conseil d'administration qui n'appartient pas au dernier décile par rapport aux autres sociétés de son secteur, et

Ne sont impliquées dans aucune controverse relative aux conditions de travail et aux droits de l'homme.

Ne sont impliquées dans aucune controverse relative à la biodiversité et à la pollution

Amundi prend déjà en considération les principales incidences négatives au sein de sa politique d'exclusion, comme partie intégrante de sa politique d'investissement responsable. Ces exclusions, qui s'appliquent en plus des tests détaillés ci-dessus, couvrent les sujets suivants : armes controversées, violations des principes du Pacte mondial des Nations Unies, charbon et tabac.

Dans quelle mesure les investissements durables sont-ils conformes aux principes directeurs de l'OCDE à l'intention des entreprises multinationales et aux principes directeurs des Nations unies relatifs aux entreprises et aux droits de l'homme? Description détaillée:

Les principes directeurs de l'OCDE à l'intention des entreprises multinationales et les principes directeurs des Nations unies relatifs aux entreprises et aux droits de l'homme sont intégrés à notre méthodologie de notation ESG. Notre outil exclusif de notation ESG évalue les émetteurs à l'aide des informations communiquées par nos fournisseurs de données. Par exemple, le modèle a un critère dédié appelé « Implication au sein de la communauté et aux droits de l'homme » qui s'applique à tous les secteurs en plus d'autres critères liés aux droits de l'homme, y compris les chaînes d'approvisionnement socialement responsables, les conditions de travail et les relations de travail. En outre, nous effectuons, au minimum tous les trimestres, un suivi des controverses, sur les sociétés identifiées comme étant en violation sur la question des droits de l'homme. En cas de controverses, les analystes évalueront la situation, appliqueront un score à la controverse (à l'aide de notre méthodologie de notation exclusive) et détermineront la meilleure marche à suivre. Les scores de controverse sont mis à jour tous les trimestres pour contrôler la tendance et les efforts de correction.

La taxinomie de l'UE établit un principe consistant à « ne pas causer de préjudice important » en vertu duquel les investissements alignés sur la taxinomie ne devraient pas causer de préjudice important aux objectifs de la taxinomie de l'UE et qui s'accompagne de critères spécifiques de l'UE.

Le principe consistant à « ne pas causer de préjudice important » s'applique uniquement aux investissements sous-jacents au produit financier qui prennent en compte les critères de l'Union européenne en matière d'activités économiques durables sur le plan environnemental. Les investissements sous-jacents à la portion restante de ce produit financier ne prennent pas en compte les critères de l'Union européenne en matière d'activités économiques durables sur le plan environnemental.

Tout autre investissement durable ne doit pas non plus causer de préjudice important aux objectifs environnementaux ou sociaux.



Ce produit financier prend-il en considération les principales incidences négatives sur les facteurs de durabilité?

X Oui, le Compartiment prend en considération les principales incidences négatives répertoriées dans l'Annexe 1, Tableau 1 du RTS, applique la stratégie du Compartiment et s'appuie sur une combinaison de politiques d'exclusion (normatives et sectorielles), d'approches d'engagement et de vote.

- Exclusion : Amundi a défini des règles d'exclusion normatives, basées sur l'activité et le secteur couvrant certains des principaux indicateurs défavorables de durabilité énumérés dans le Règlement « Disclosure ».

- Engagement : L'engagement est un processus continu et axé sur un objectif visant à influencer les activités ou le comportement des sociétés bénéficiaires des investissements. L'objectif des activités d'engagement peut être divisé en deux catégories : intervenir auprès d'un émetteur pour améliorer sa façon d'intégrer la dimension environnementale et sociale, et intervenir auprès d'un émetteur pour améliorer son impact sur les questions environnementales, sociales et liées aux droits de l'homme ou sur d'autres questions de durabilité qui sont importantes pour la société et l'économie mondiale.

- Vote : La politique de vote d'Amundi répond à une analyse globale de toutes les questions à long terme susceptibles d'influencer la création de valeur, y compris les questions ESG importantes. Pour plus d'informations, consultez la politique de vote d'Amundi.

- Suivi des controverses : Amundi a mis au point un système de suivi des controverses qui s'appuie sur trois fournisseurs de données externes pour assurer systématiquement le suivi des controverses et leur niveau de gravité. Cette approche quantitative est ensuite enrichie d'une évaluation approfondie de chaque controverse grave, menée par les analystes ESG, et par l'examen périodique de son évolution. Cette approche s'applique à tous les fonds d'Amundi.

Pour toute indication sur l'utilisation des principales incidences négatives, consultez la déclaration sur la réglementation ESG d'Amundi, disponible sur le site www.amundi.lu

Non



Quelle stratégie d'investissement ce produit financier suit-il?

Répliquer la performance de l'Indice Bloomberg MSCI US Corporate ESG Sustainability SRI (l'« Indice »), et minimiser l'écart de suivi entre la valeur liquidative du compartiment et la performance de l'Indice.

L'Indice Bloomberg MSCI US Corporate ESG Sustainability SRI est un indice obligatoire représentatif de l'univers des titres à taux fixe « investment grade » libellés en USD, qui suit les règles de l'Indice Bloomberg US Aggregate Corporate (l'« Indice cadre ») et applique des critères sectoriels et ESG pour la sélection des titres.

● **Quels sont les éléments contraignants de la stratégie d'investissement utilisés pour sélectionner les investissements afin d'atteindre chacune des caractéristiques environnementales ou sociales promues par ce produit financier?**

La Stratégie d'investissement guide les décisions d'investissement selon des facteurs tels que les objectifs d'investissement et la tolérance au risque.

Les pratiques de **bonne gouvernance** concernent des structures de gestion saines, les relations avec le personnel, la rémunération du personnel et le respect des obligations fiscales.

Il s'agit d'un ETF géré passivement. Sa stratégie d'investissement consiste à répliquer l'Indice tout en minimisant l'écart de suivi associé.

L'indice Bloomberg MSCI US Corporate ESG Sustainability SRI (l'« Indice ») applique les filtres suivants :

1. Les titres constituant l'Indice doivent avoir une note MSCI ESG d'au moins BBB pour être éligibles à l'inclusion.
2. Les sociétés impliquées dans les activités telles que définies par le filtre d'exclusion standard de Bloomberg MSCI SRI* comprenant l'alcool, le tabac, les jeux de hasard, les divertissements pour adultes, les organismes génétiquement modifiés (OGM), l'énergie nucléaire, les armes militaires, les armes civiles, le charbon thermique, la production de charbon thermique et de sables bitumineux sont exclues.
3. Les sociétés dont la note MSCI ESG Impact Monitor (qui mesure l'implication d'un émetteur dans des activités controversées majeures et leur niveau de conformité aux normes et principes internationaux) est « rouge » sont exclues.

Les titres restants sont pondérés en fonction de leur capitalisation boursière totale.

Après le 28 février 2021, si après application des filtres ESG, moins de 20 % du nombre total d'émetteurs de l'univers éligible sont exclus, les émetteurs restants sont classés selon les critères suivants :

- notation MSCI ESG (une notation ESG plus élevée est préférable pour rester dans l'indice)
- notation MSCI ESG Controversies (une notation plus élevée en matière de controverses est préférable pour rester dans l'indice)

Ensuite, sur la base de ce classement, les émetteurs seront exclus de l'indice, jusqu'à ce que le nombre d'émetteurs exclus soit supérieur à 20 % du nombre total d'émetteurs de l'univers éligible.

La stratégie Produit s'appuie également sur des politiques d'exclusion systématiques (normatives et sectorielles) telles que décrites plus en détail dans la politique d'investissement responsable d'Amundi.

● ***Quel est le taux minimal d'engagement pour réduire la portée des investissements envisagés avant l'application de cette stratégie d'investissement?***

Il n'y a aucun taux minimal d'engagement pour réduire la portée des investissements envisagés avant l'application de cette stratégie d'investissement.

● ***Quelle est la politique suivie pour évaluer les pratiques de bonne gouvernance des sociétés bénéficiaires des investissements?***

Nous nous appuyons sur la méthodologie de notation ESG d'Amundi. La notation ESG d'Amundi repose sur un cadre d'analyse ESG exclusif, qui tient compte de 38 critères généraux et sectoriels, y compris des critères de gouvernance. Concernant la dimension de la gouvernance, nous évaluons la capacité d'un émetteur à garantir un cadre de gouvernance d'entreprise efficace qui garantit qu'il atteindra ses objectifs à long terme (par exemple, garantir la valeur de l'émetteur sur le long terme). Les sous-critères de gouvernance pris en compte sont : la structure du conseil d'administration, l'audit et le contrôle, la rémunération, les droits des actionnaires, l'éthique, les pratiques fiscales et la stratégie ESG

L'échelle de notation ESG d'Amundi comporte sept catégories, allant de A à G, A étant la meilleure note et G la moins bonne. Les sociétés notées G sont exclues de notre univers d'investissement.



L'allocation des actifs décrit la part des investissements dans des actifs spécifiques.

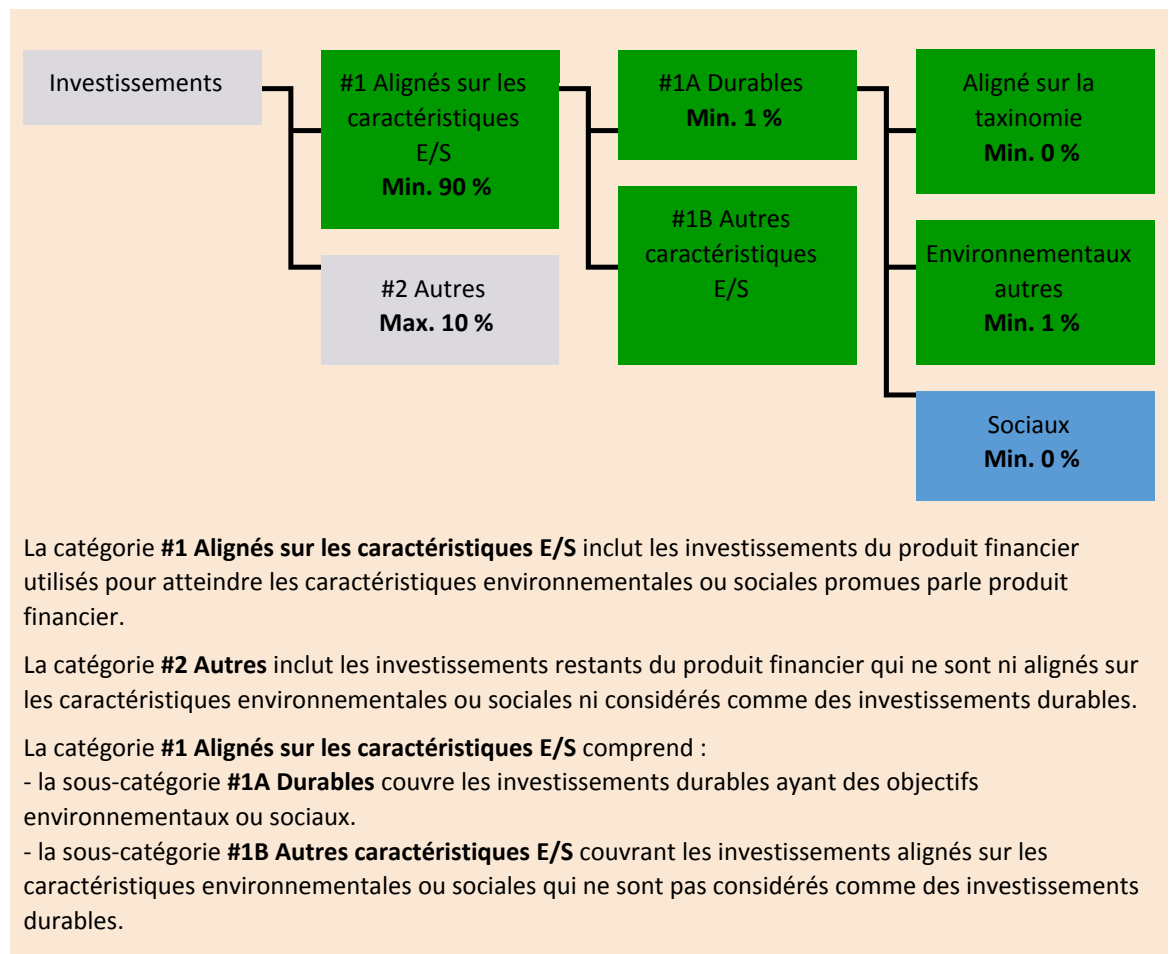
Les activités alignées sur la taxinomie sont exprimées en pourcentage :

- du **chiffre d'affaires** pour refléter la part des revenus provenant des activités vertes des sociétés bénéficiaires des investissements ;
- des **dépenses d'investissement** (CapEx) pour montrer les investissements verts réalisés par les sociétés bénéficiaires des investissements, pour une transition vers une économie verte par exemple ;
- des **dépenses d'exploitation** (OpEx) pour refléter les activités opérationnelles vertes des sociétés bénéficiaires des investissements.

Quelle est l'allocation des actifs prévue pour ce produit financier?

Au moins 90 % des titres et instruments du Compartiment répondront aux caractéristiques environnementales ou sociales promues conformément aux éléments contraignants de la méthodologie de l'Indice. En outre, le Compartiment s'engage à disposer d'un minimum de 1 % d'investissements durables, conformément au tableau ci-dessous. Les investissements alignés sur d'autres caractéristiques E/S (#1B) représenteront la différence entre la proportion réelle d'investissements alignés sur les caractéristiques environnementales ou sociales (#1) et la proportion réelle d'investissements durables (#1A).

La proportion prévue d'autres investissements environnementaux représente un minimum de 1 % (i) et peut évoluer à mesure que les proportions réelles d'investissements alignés sur la taxinomie et/ou d'investissements sociaux augmentent.



● Comment l'utilisation de produits dérivés atteint-elle les caractéristiques environnementales ou sociales promues par le produit financier?

Les produits dérivés ne sont pas utilisés pour atteindre les caractéristiques environnementales et sociales promues par le Compartiment.

Les activités

habilitantes permettent directement à d'autres activités de contribuer de manière substantielle à la réalisation d'un objectif environnemental.

Les **activités transitoires** sont des activités pour lesquelles il n'existe pas encore de solutions de remplacement sobres en carbone et, entre autres, dont les niveaux d'émission de gaz à effet de serre correspondent aux meilleures performances réalisables.




Dans quelle mesure minimale les investissements durables ayant un objectif environnemental sont-ils alignés sur la taxinomie de l'UE?


Le Compartiment n'a pas de part minimale d'investissement ayant un objectif environnemental aligné sur la taxinomie de l'UE.

Les deux graphiques ci-dessous font apparaître en vert le pourcentage minimal d'investissements alignés sur la taxinomie de l'UE. Étant donné qu'il n'existe pas de méthodologie appropriée pour déterminer l'alignement des obligations souveraines* sur la taxinomie, le premier graphique montre l'alignement sur la taxinomie par rapport à tous les investissements du produit financier, y compris les obligations souveraines, tandis que le deuxième graphique représente l'alignement sur la taxinomie uniquement par rapport aux investissements du produit financier autres que les obligations souveraines.

1. Alignement sur la taxinomie des investissements y compris les obligations souveraines*



2. Alignement sur la taxinomie des investissements hors obligations souveraines*



* Aux fins de ces graphiques, les « obligations souveraines » comprennent toutes les expositions souveraines.

Quelle est la part minimale d'investissements dans des activités transitoires et habilitantes?

Les fonds n'ont pas de proportion minimale d'investissement dans des activités transitoires ou habilitantes.



Le symbole représente des investissements durables ayant un objectif environnemental qui **ne tiennent pas compte des critères** applicables aux activités économiques durables sur le plan environnemental au titre de la taxinomie de l'UE.



Quelle est la part minimale d'investissements durables ayant un objectif environnemental qui ne sont pas alignés sur la taxinomie de l'UE?

Le Compartiment s'engage à investir minimum de 1 % dans des investissements durables avec un objectif environnemental tel qu'indiqué dans la présente Annexe, sans engagement quant à leur alignement avec la taxinomie de l'UE.



Quelle est la part minimale d'investissements durables sur le plan social?

Le Compartiment n'a pas de part minimale dans des investissements socialement durables.



Quels investissements sont inclus dans la catégorie «#2 Autres», quelle est leur finalité et existe-t-il des garanties environnementales ou sociales minimales?

La section « #2 Autres » comprend les liquidités et les instruments aux fins de gestion des liquidités et du risque de portefeuille. Il peut également inclure des titres non notés ESG pour lesquels les données nécessaires à la mesure de la réalisation des caractéristiques environnementales ou sociales ne sont pas disponibles.



Les indices de référence sont des indices permettant de mesurer si les produits financiers atteignent les caractéristiques environnementales ou sociales qu'il promeut.

Un indice spécifique a-t-il été désigné comme indice de référence pour déterminer si ce produit financier est aligné sur les caractéristiques environnementales et/ou sociales qu'il promeut?

Oui, l'Indice a été désigné comme indice de référence pour déterminer si le Compartiment est aligné sur les caractéristiques environnementales et/ou sociales qu'il promeut.

● **Comment l'indice de référence est-il en permanence aligné sur chacune des caractéristiques environnementales ou sociales promues par le produit financier?**

Conformément à la réglementation applicable aux promoteurs de l'indice (y compris BMR), les promoteurs de l'indice doivent définir des contrôles/vérifications appropriés lors de la définition et/ou de l'exploitation des méthodologies d'indice des indices réglementés.

● **Comment l'alignement de la stratégie d'investissement sur la méthodologie de l'indice est-il garanti en permanence?**

L'objectif d'investissement du Compartiment est de refléter à la fois l'évolution à la hausse et à la baisse de l'Indice, tout en minimisant la différence entre le rendement du Compartiment et celui de l'Indice.

● **En quoi l'indice désigné diffère-t-il d'un indice de marché large pertinent?**

L'Indice Bloomberg MSCI US Corporate ESG Sustainability SRI est un indice obligataire représentatif de l'univers des titres à taux fixe « investment grade » libellés en USD, qui suit les règles de l'Indice Bloomberg US Aggregate Corporate (l'« Indice cadre ») et applique des critères sectoriels et ESG pour la sélection des titres.

● **Où trouver la méthode utilisée pour le calcul de l'indice désigné?**

Plus d'informations sur l'Indice sont disponibles à l'adresse suivante : <https://www.bloomberg.com/professional/product/indices/bloomberg-fixed-income-indices/#/ucits>.



Où puis-je trouver en ligne davantage d'informations spécifiques au produit?

Plus d'informations sur le Compartiment sont disponibles à l'adresse suivante : www.amundiETF.com.

Avertissement

16/01/2023.

Informations précontractuelles publiées pour les produits financiers visés à l'Article 8, paragraphes 1, 2 et 2 bis, du règlement (UE) 2019/2088 et à l'Article 6, premier alinéa, du règlement (UE) 2020/852

Par **investissement durable**, on entend un investissement dans une activité économique qui contribue à un objectif environnemental ou social, pour autant qu'il ne cause de préjudice important à aucun de ces objectifs et que les sociétés bénéficiaires des investissements appliquent des pratiques de bonne gouvernance.

La **taxinomie de l'UE** est un système de classification institué par le règlement (UE) 2020/852, qui dresse une liste d'**activités économiques durables sur le plan environnemental**. Ce règlement n'établit pas de liste d'activités économiques durables sur le plan social. Les investissements durables ayant un objectif environnemental ne sont pas nécessairement alignés sur la taxinomie.



Les **indicateurs de durabilité** permettent de mesurer la manière dont les caractéristiques environnementales ou sociales promues par le produit.

Dénomination du produit :
AMUNDI INDEX MSCI NORTH AMERICA ESG BROAD CTB

Identifiant d'entité juridique :
2221009K64OHGR1O8Z36

Caractéristiques environnementales et/ ou sociales

Ce produit financier a-t-il un objectif d'investissement durable ?

Oui

Non

Il réalisera un minimum d'investissements durables ayant un objectif environnemental : ___ %

dans des activités économiques qui sont considérées comme durables sur le plan environnemental au titre de la taxinomie de l'UE

dans des activités économiques qui ne sont pas considérées comme durables sur le plan environnemental au titre de la taxinomie de l'UE

Il réalisera un minimum d'investissements durables ayant un objectif social : ___ %

Il promeut des caractéristiques environnementales et sociales (E/S) et, bien qu'il n'ait pas pour objectif l'investissement durable, il contiendra une proportion minimale de 1 % d'investissements durables.

ayant un objectif environnemental dans des activités économiques qui sont considérées comme durables sur le plan environnemental au titre de la taxinomie de l'UE

ayant un objectif environnemental dans des activités économiques qui ne sont pas considérées comme durables sur le plan environnemental au titre de la taxinomie de l'UE

ayant un objectif social

Il promeut des caractéristiques E/S, mais ne réalisera pas d'investissements durables

Quelles caractéristiques environnementales et/ou sociales sont promues par ce produit financier ?

Le Compartiment promeut des caractéristiques environnementales et/ou sociales notamment en répliquant un Indice qui répond aux critères minimaux du règlement EU Climate Transition Benchmark (EU CTB), en vertu du Règlement (UE) 2019/2089 modifiant le Règlement (UE) 2016/1011. Les définitions des normes minimales pour la méthodologie des indices de référence « EU Climate Transition » conformes aux objectifs de l'Accord de Paris sont données par la législation. La méthodologie de l'Indice s'aligne sur certains critères tels que :

- Une réduction minimale de 30 % de l'intensité des gaz à effet de serre (GES) par rapport à l'indice cadre.
- Un taux minimum d'auto-décarbonisation de l'intensité des émissions de GES conformément à la trajectoire prévue dans le scénario le plus ambitieux de 1,5 °C du Groupe d'experts intergouvernemental sur l'évolution du climat (GIEC), ce qui équivaut à une réduction moyenne de l'intensité des GES d'au moins 7 % par an.

● **Quels sont les indicateurs de durabilité utilisés pour mesurer la réalisation de chacune des caractéristiques environnementales ou sociales promues par le produit financier?**

L'intensité pondérée moyenne des gaz à effet de serre (GES) (Weighted Average Carbon Intensity, « WACI ») est utilisée pour mesurer la réalisation de chacune des caractéristiques environnementales ou sociales promues par le produit financier.

Le WACI est la moyenne pondérée des émissions de gaz à effet de serre (GES) des composantes de l'Indice (exprimées en tCO₂) divisée par la valeur de l'entreprise, y compris les liquidités.

Les émissions de GES sont divisées en trois scopes.

- Scope 1 : regroupe les émissions causées par des sources détenues ou contrôlées par l'entreprise.
- Scope 2 : regroupe les émissions causées par la production d'électricité achetée par la société.
- Scope 3 : regroupe toutes les autres émissions indirectes produites dans la chaîne de valeur d'une entreprise.

Plus précisément, l'Indice MSCI North America ESG Broad CTB Select est constitué en appliquant une combinaison d'exclusions en fonction de certaines valeurs et un processus d'optimisation visant à produire une notation ESG supérieure à l'Indice cadre et à répondre aux exigences minimales de la réglementation de l'Indice de référence EU Climate Transition Benchmark (EU CTB) tout en ciblant un profil de risque similaire à celui de l'Indice cadre.

Tout d'abord, les titres de sociétés impliquées dans des activités commerciales visées par MSCI ESG Research*, y compris les armes nucléaires, le tabac, les armes controversées, les sables bitumineux, le charbon thermique et/ou le pétrole et le gaz non conventionnels, y compris les forages dans l'Arctique, sont exclus, ainsi que les sociétés notées « Red Flag » MSCI ESG zones controversées* et « Environmental Orange Flag ».

Deuxièmement, MSCI applique au reste de l'univers d'investissement un processus d'optimisation visant à maximiser le score moyen MSCI ESG*** tout en respectant les contraintes suivantes :

1. Conformité avec les exigences minimales de la réglementation de l'UE sur la réduction de l'empreinte carbone
 - réduction de l'empreinte carbone de 30 % par rapport à l'Indice cadre
 - réduction annuelle de 7 % de l'empreinte carbone
2. Allocation minimale au « secteur à fort impact sur le climat » aussi élevée que dans l'Indice cadre
3. Objectif de niveau d'erreur de suivi ex ante de 0,75 %

Si les trois contraintes ne sont pas compatibles, MSCI assouplira les contraintes et augmentera notamment le niveau d'erreur de suivi ex ante par incréments de 0,1 %.

La pondération de chaque titre de l'Indice est déterminée par le processus d'optimisation afin de se conformer aux contraintes susmentionnées.

La pondération maximale de tout titre de l'Indice s'entend de la pondération de ce titre dans l'Indice cadre + 2 %.

*Pour plus d'informations sur les lignes d'activités et les filtres d'exclusion, veuillez consulter la méthodologie de l'Indice disponible sur [msci.com](https://www.msci.com).

** MSCI ESG Controversies fournit des évaluations des controverses concernant l'impact environnemental, social et/ou de gouvernance négatif des opérations, produits et services de la société

*** Les Notations MSCI ESG fournissent des recherches, des analyses et des notations sur la façon dont les sociétés gèrent les risques et les opportunités environnementaux, sociaux et de gouvernance.

● **Quels sont les objectifs des investissements durables que le produit financier entend partiellement réaliser et comment l'investissement durable contribue-t-il à ces objectifs?**

Les objectifs des investissements durables sont d'investir dans des sociétés qui cherchent à répondre à deux critères :

1) suivre les meilleures pratiques environnementales et sociales ; et

2) éviter de fabriquer des produits ou de fournir des services qui nuisent à l'environnement et à la société.

Pour que la société bénéficiaire des investissements puisse contribuer à l'objectif ci-dessus, elle doit afficher la « meilleure performance » au sein de son secteur d'activité sur au moins un de ses facteurs environnementaux ou sociaux importants.

La définition de « meilleure performance » repose sur la méthodologie ESG exclusive d'Amundi, qui vise à mesurer la performance ESG d'une société bénéficiaire d'investissements. Pour être considérée comme affichant la « meilleure performance », une société bénéficiaire d'investissements doit obtenir les trois meilleures notes (A, B ou C, sur une échelle de notation allant de A à G) au sein de son secteur, sur au moins un facteur environnemental ou social important. Les facteurs environnementaux et sociaux importants sont identifiés au niveau sectoriel. L'identification des facteurs importants s'appuie sur le cadre d'analyse ESG d'Amundi, qui combine des données extra-financières et une analyse qualitative des thèmes sectoriels et de durabilité associés. Les facteurs identifiés comme importants contribuent pour plus de 10 % au score ESG global. Pour le secteur de l'énergie, par exemple, les facteurs importants sont les suivants : émissions et énergie, biodiversité et pollution, santé et sécurité, populations locales et droits de l'homme. Pour une présentation plus complète des secteurs et des facteurs, consultez la déclaration sur la réglementation ESG d'Amundi, disponible sur le site www.amundi.lu

Pour contribuer aux objectifs ci-dessus, la société bénéficiaire des investissements ne doit pas être exposée de manière significative à certaines activités (p. ex. le tabac, les armes, les jeux d'argent, le charbon, l'aviation, la production de viande, la fabrication d'engrais et de pesticides, la production de plastique à usage unique) non compatibles avec ces critères.

La nature durable d'un investissement est évaluée au niveau de la société bénéficiaire des investissements.

En appliquant la définition de l'investissement durable d'Amundi, qui est décrite ci-dessus, aux composantes de l'Indice de ce produit ETF géré passivement, Amundi a déterminé que ce Produit présente la proportion minimale d'investissements durables indiquée à la page 1 ci-dessus. Toutefois, veuillez noter que la définition de l'investissement durable d'Amundi n'est pas intégrée au niveau de la méthodologie de l'Indice.

Les principales incidences négatives correspondent aux incidences négatives les plus significatives des décisions d'investissement sur les facteurs de durabilité liés aux questions environnementales, sociales et de personnel, au respect des droits de l'homme et à la lutte contre la corruption et les actes de corruption.

● ***Dans quelle mesure les investissements durables que le produit financier entend partiellement réaliser ne causent-ils pas de préjudice important à un objectif d'investissement durable sur le plan environnemental ou social?***

Pour garantir que les investissements durables ne nuisent pas de manière significative (« DNSH »), Amundi utilise deux filtres :

Le premier filtre de test DNSH s'appuie sur le suivi des indicateurs obligatoires relatifs aux principales incidences négatives, répertoriés dans l'Annexe 1, Tableau 1 du RTS, lorsque des données fiables sont disponibles (par exemple, l'intensité des GES des sociétés bénéficiaires des investissements) par le biais d'une combinaison d'indicateurs (par ex. l'intensité des émissions de carbone) et de seuils ou de règles spécifiques (par exemple, l'intensité carbone de la société émettrice n'appartient pas au dernier décile du secteur).

Amundi prend déjà en considération les principales incidences négatives au sein de sa politique d'exclusion, comme partie intégrante de sa politique d'investissement responsable. Ces exclusions, qui s'appliquent en plus des tests détaillés ci-dessus, couvrent les sujets suivants : armes controversées, violations des principes du Pacte mondial des Nations Unies, charbon et tabac.

Au-delà des facteurs spécifiques de durabilité couverts dans le premier filtre, Amundi a défini un deuxième filtre, qui ne tient pas compte des principales incidences négatives ci-dessus, afin de vérifier que la société n'affiche pas de mauvaises performances d'un point de vue environnemental ou social global par rapport à d'autres sociétés de son secteur, ce qui correspond à un score environnemental ou social supérieur ou égal à E en utilisant la notation ESG d'Amundi.

Comment les indicateurs concernant les incidences négatives sur les facteurs de durabilité ont-ils été pris en considération ?

Les indicateurs d'incidence négative ont été pris en compte comme indiqué dans le premier filtre DNSH (do not significant harm, ne pas causer de préjudice important) ci-dessus :

Le premier filtre DNSH s'appuie sur le suivi des indicateurs obligatoires relatifs aux principales incidences négatives, répertoriés dans l'Annexe 1, Tableau 1 du RTS, où des données fiables sont disponibles via la combinaison des indicateurs suivants et des seuils ou règles spécifiques :

Ont une intensité de CO2 qui n'appartient pas au dernier décile par rapport aux autres sociétés de son secteur (s'applique uniquement aux secteurs à forte intensité), et

Présentent une diversité au sein du Conseil d'administration qui n'appartient pas au dernier décile par rapport aux autres sociétés de son secteur, et

Ne sont impliquées dans aucune controverse relative aux conditions de travail et aux droits de l'homme.

Ne sont impliquées dans aucune controverse relative à la biodiversité et à la pollution

Amundi prend déjà en considération les principales incidences négatives au sein de sa politique d'exclusion, comme partie intégrante de sa politique d'investissement responsable. Ces exclusions, qui s'appliquent en plus des tests détaillés ci-dessus, couvrent les sujets suivants : armes controversées, violations des principes du Pacte mondial des Nations Unies, charbon et tabac.

Dans quelle mesure les investissements durables sont-ils conformes aux principes directeurs de l'OCDE à l'intention des entreprises multinationales et aux principes directeurs des Nations unies relatifs aux entreprises et aux droits de l'homme? Description détaillée:

Les principes directeurs de l'OCDE à l'intention des entreprises multinationales et les principes directeurs des Nations unies relatifs aux entreprises et aux droits de l'homme sont intégrés à notre méthodologie de notation ESG. Notre outil exclusif de notation ESG évalue les émetteurs à l'aide des informations communiquées par nos fournisseurs de données. Par exemple, le modèle a un critère dédié appelé « Implication au sein de la communauté et aux droits de l'homme » qui s'applique à tous les secteurs en plus d'autres critères liés aux droits de l'homme, y compris les chaînes d'approvisionnement socialement responsables, les conditions de travail et les relations de travail. En outre, nous effectuons, au minimum tous les trimestres, un suivi des controverses, sur les sociétés identifiées comme étant en violation sur la question des droits de l'homme. En cas de controverses, les analystes évalueront la situation, appliqueront un score à la controverse (à l'aide de notre méthodologie de notation exclusive) et détermineront la meilleure marche à suivre. Les scores de controverse sont mis à jour tous les trimestres pour contrôler la tendance et les efforts de correction.

La taxinomie de l'UE établit un principe consistant à « ne pas causer de préjudice important » en vertu duquel les investissements alignés sur la taxinomie ne devraient pas causer de préjudice important aux objectifs de la taxinomie de l'UE et qui s'accompagne de critères spécifiques de l'UE.

Le principe consistant à « ne pas causer de préjudice important » s'applique uniquement aux investissements sous-jacents au produit financier qui prennent en compte les critères de l'Union

européenne en matière d'activités économiques durables sur le plan environnemental. Les investissements sous-jacents à la portion restante de ce produit financier ne prennent pas en compte les critères de l'Union européenne en matière d'activités économiques durables sur le plan environnemental.

Tout autre investissement durable ne doit pas non plus causer de préjudice important aux objectifs environnementaux ou sociaux.



Ce produit financier prend-il en considération les principales incidences négatives sur les facteurs de durabilité?

X Oui, le Compartiment prend en considération les principales incidences négatives répertoriées dans l'Annexe 1, Tableau 1 du RTS, applique la stratégie du Compartiment et s'appuie sur une combinaison de politiques d'exclusion (normatives et sectorielles), d'approches d'engagement et de vote.

- Exclusion : Amundi a défini des règles d'exclusion normatives, basées sur l'activité et le secteur couvrant certains des principaux indicateurs défavorables de durabilité énumérés dans le Règlement « Disclosure ».

- Engagement : L'engagement est un processus continu et axé sur un objectif visant à influencer les activités ou le comportement des sociétés bénéficiaires des investissements. L'objectif des activités d'engagement peut être divisé en deux catégories : intervenir auprès d'un émetteur pour améliorer sa façon d'intégrer la dimension environnementale et sociale, et intervenir auprès d'un émetteur pour améliorer son impact sur les questions environnementales, sociales et liées aux droits de l'homme ou sur d'autres questions de durabilité qui sont importantes pour la société et l'économie mondiale.

- Vote : La politique de vote d'Amundi répond à une analyse globale de toutes les questions à long terme susceptibles d'influencer la création de valeur, y compris les questions ESG importantes. Pour plus d'informations, consultez la politique de vote d'Amundi.

- Suivi des controverses : Amundi a mis au point un système de suivi des controverses qui s'appuie sur trois fournisseurs de données externes pour assurer systématiquement le suivi des controverses et leur niveau de gravité. Cette approche quantitative est ensuite enrichie d'une évaluation approfondie de chaque controverse grave, menée par les analystes ESG, et par l'examen périodique de son évolution. Cette approche s'applique à tous les fonds d'Amundi.

Pour toute indication sur l'utilisation des principales incidences négatives, consultez la déclaration sur la réglementation ESG d'Amundi, disponible sur le site www.amundi.lu

Non



Quelle stratégie d'investissement ce produit financier suit-il?

Répliquer la performance de l'Indice MSCI North America ESG Broad CTB Select (l'« Indice ») et minimiser l'écart de suivi entre la valeur liquidative du compartiment et la performance de l'Indice.

L'Indice MSCI North America ESG Broad CTB Select est un indice d'actions basé sur l'Indice MSCI North America représentatif des segments de moyenne à grande capitalisation des marchés américains et canadiens (l'« Indice cadre »). L'Indice exclut les sociétés dont les produits ont un impact social ou environnemental négatif, et surpondère les sociétés ayant des scores ESG élevés. En outre, l'Indice vise à représenter la performance d'une stratégie qui répondra les titres en fonction des opportunités et des

La **Stratégie d'investissement** guide les décisions d'investissement selon des facteurs tels que les objectifs

d'investissement et la tolérance au risque.

Les pratiques de **bonne gouvernance** concernent des structures de gestion saines, les relations avec le personnel, la rémunération du personnel et le respect des obligations fiscales.

risques liés à la transition climatique afin de répondre aux exigences minimales de la dénomination de l'indice de référence « EU Climate Transition Benchmark » (EU CTB).

● **Quels sont les éléments contraignants de la stratégie d'investissement utilisés pour sélectionner les investissements afin d'atteindre chacune des caractéristiques environnementales ou sociales promues par ce produit financier?**

Il s'agit d'un ETF géré passivement. Sa stratégie d'investissement consiste à répliquer l'Indice tout en minimisant l'écart de suivi associé.

L'Indice MSCI North America ESG Broad CTB Select est constitué en appliquant une combinaison d'exclusions en fonction de certaines valeurs et un processus d'optimisation visant à produire une notation ESG supérieure à l'Indice cadre et à répondre aux exigences minimales de la réglementation de l'Indice de référence EU Climate Transition Benchmark (EU CTB) tout en ciblant un profil de risque similaire à celui de l'Indice cadre.

Tout d'abord, les titres de sociétés impliquées dans des activités commerciales visées par MSCI ESG Research*, y compris les armes nucléaires, le tabac, les armes controversées, les sables bitumineux, le charbon thermique et/ou le pétrole et le gaz non conventionnels, y compris les forages dans l'Arctique, sont exclus, ainsi que les sociétés notées « Red Flag » MSCI ESG zones controversées* et « Environmental Orange Flag ».

Deuxièmement, MSCI applique au reste de l'univers d'investissement un processus d'optimisation visant à maximiser le score moyen MSCI ESG*** tout en respectant les contraintes suivantes :

1. Conformité avec les exigences minimales de la réglementation de l'UE sur la réduction de l'empreinte carbone
 - réduction de l'empreinte carbone de 30 % par rapport à l'Indice cadre
 - réduction annuelle de 7 % de l'empreinte carbone
2. Allocation minimale au « secteur à fort impact sur le climat » aussi élevée que dans l'Indice cadre
3. Objectif de niveau d'erreur de suivi ex ante de 0,75 %

Si les trois contraintes ne sont pas compatibles, MSCI assouplira les contraintes et augmentera notamment le niveau d'erreur de suivi ex ante par incréments de 0,1 %.

La pondération de chaque titre de l'Indice est déterminée par le processus d'optimisation afin de se conformer aux contraintes susmentionnées.

La pondération maximale de tout titre de l'Indice s'entend de la pondération de ce titre dans l'Indice cadre + 2 %.

*Pour plus d'informations sur les lignes d'activités et les filtres d'exclusion, veuillez consulter la méthodologie de l'Indice disponible sur [msci.com](https://www.msci.com).

** MSCI ESG Controversies fournit des évaluations des controverses concernant l'impact environnemental, social et/ou de gouvernance négatif des opérations, produits et services de la société

*** Les Notations MSCI ESG fournissent des recherches, des analyses et des notations sur la façon dont les sociétés gèrent les risques et les opportunités environnementaux, sociaux et de gouvernance.

La stratégie Produit s'appuie également sur des politiques d'exclusion systématiques (normatives et sectorielles) telles que décrites plus en détail dans la politique d'investissement responsable d'Amundi.

● **Quel est le taux minimal d'engagement pour réduire la portée des investissements envisagés avant l'application de cette stratégie d'investissement?**

Il n'y a aucun taux minimal d'engagement pour réduire la portée des investissements envisagés avant

l'application de cette stratégie d'investissement.

● ***Quelle est la politique suivie pour évaluer les pratiques de bonne gouvernance des sociétés bénéficiaires des investissements?***

Nous nous appuyons sur la méthodologie de notation ESG d'Amundi. La notation ESG d'Amundi repose sur un cadre d'analyse ESG exclusif, qui tient compte de 38 critères généraux et sectoriels, y compris des critères de gouvernance. Concernant la dimension de la gouvernance, nous évaluons la capacité d'un émetteur à garantir un cadre de gouvernance d'entreprise efficace qui garantit qu'il atteindra ses objectifs à long terme (par exemple, garantir la valeur de l'émetteur sur le long terme). Les sous-critères de gouvernance pris en compte sont : la structure du conseil d'administration, l'audit et le contrôle, la rémunération, les droits des actionnaires, l'éthique, les pratiques fiscales et la stratégie ESG

L'échelle de notation ESG d'Amundi comporte sept catégories, allant de A à G, A étant la meilleure note et G la moins bonne. Les sociétés notées G sont exclues de notre univers d'investissement.



L'allocation des actifs décrit la part des investissements dans des actifs spécifiques.

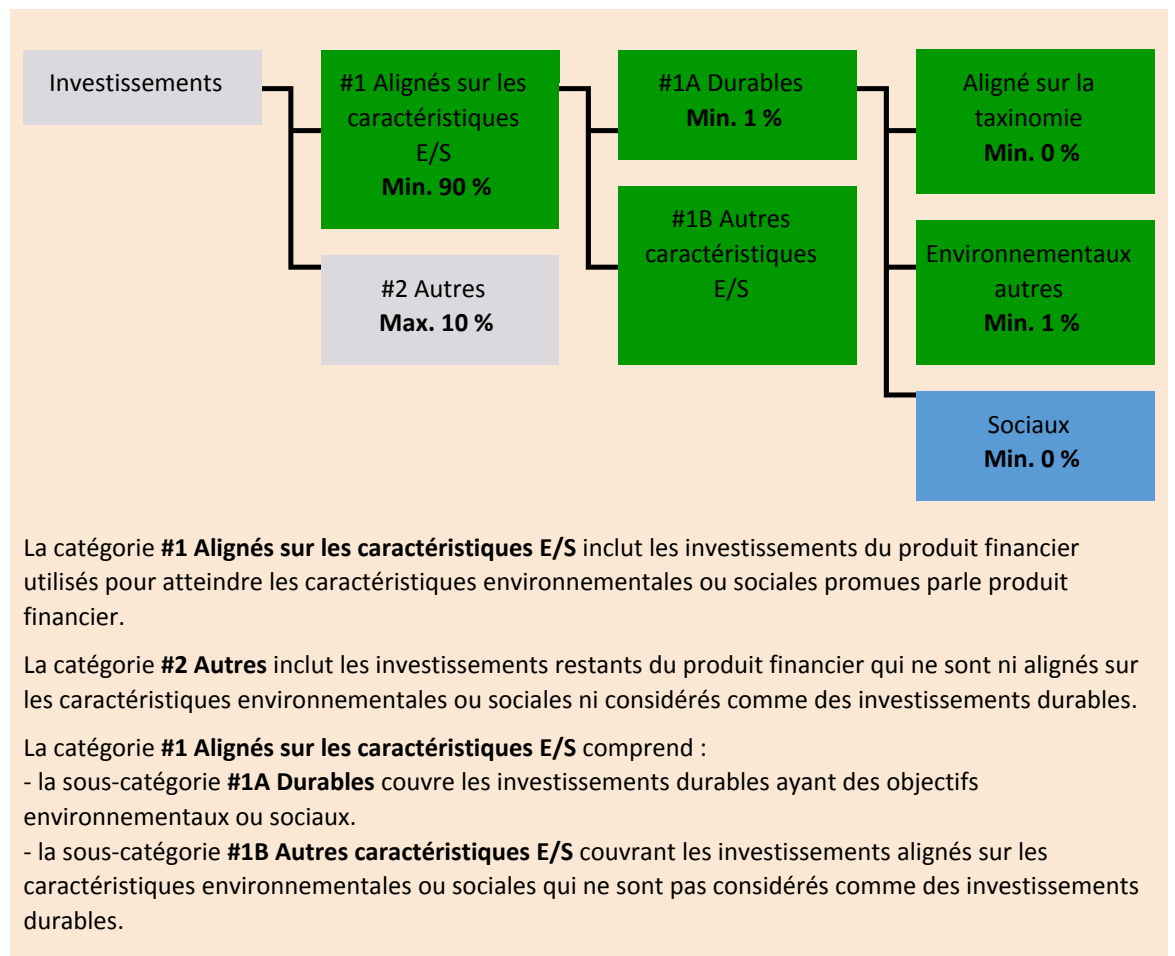
Les activités alignées sur la taxinomie sont exprimées en pourcentage :

- du **chiffre d'affaires** pour refléter la part des revenus provenant des activités vertes des sociétés bénéficiaires des investissements ;
- des **dépenses d'investissement** (CapEx) pour montrer les investissements verts réalisés par les sociétés bénéficiaires des investissements, pour une transition vers une économie verte par exemple ;
- des **dépenses d'exploitation** (OpEx) pour refléter les activités opérationnelles vertes des sociétés bénéficiaires des investissements.

Quelle est l'allocation des actifs prévue pour ce produit financier?

Au moins 90 % des titres et instruments du Compartiment répondront aux caractéristiques environnementales ou sociales promues conformément aux éléments contraignants de la méthodologie de l'Indice. En outre, le Compartiment s'engage à disposer d'un minimum de 1 % d'investissements durables, conformément au tableau ci-dessous. Les investissements alignés sur d'autres caractéristiques E/S (#1B) représenteront la différence entre la proportion réelle d'investissements alignés sur les caractéristiques environnementales ou sociales (#1) et la proportion réelle d'investissements durables (#1A).

La proportion prévue d'autres investissements environnementaux représente un minimum de 1 % (i) et peut évoluer à mesure que les proportions réelles d'investissements alignés sur la taxinomie et/ou d'investissements sociaux augmentent.



● Comment l'utilisation de produits dérivés atteint-elle les caractéristiques environnementales ou sociales promues par le produit financier?

Les produits dérivés ne sont pas utilisés pour atteindre les caractéristiques environnementales et sociales promues par le Compartiment.

Les activités

habilitantes permettent directement à d'autres activités de contribuer de manière substantielle à la réalisation d'un objectif environnemental.

Les **activités transitoires** sont des activités pour lesquelles il n'existe pas encore de solutions de remplacement sobres en carbone et, entre autres, dont les niveaux d'émission de gaz à effet de serre correspondent aux meilleures performances réalisables.

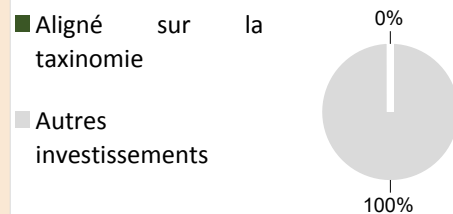


Dans quelle mesure minimale les investissements durables ayant un objectif environnemental sont-ils alignés sur la taxinomie de l'UE?

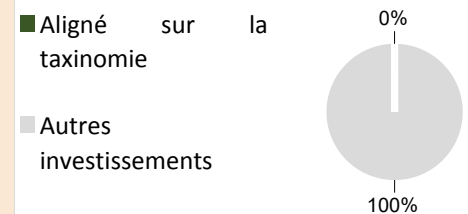
Le Compartiment n'a pas de part minimale d'investissement ayant un objectif environnemental aligné sur la taxinomie de l'UE.

Les deux graphiques ci-dessous font apparaître en vert le pourcentage minimal d'investissements alignés sur la taxinomie de l'UE. Étant donné qu'il n'existe pas de méthodologie appropriée pour déterminer l'alignement des obligations souveraines* sur la taxinomie, le premier graphique montre l'alignement sur la taxinomie par rapport à tous les investissements du produit financier, y compris les obligations souveraines, tandis que le deuxième graphique représente l'alignement sur la taxinomie uniquement par rapport aux investissements du produit financier autres que les obligations souveraines.

1. Alignement sur la taxinomie des investissements y compris les obligations souveraines*



2. Alignement sur la taxinomie des investissements hors obligations souveraines*



* Aux fins de ces graphiques, les « obligations souveraines » comprennent toutes les expositions souveraines.



Le symbole représente des investissements durables ayant un objectif environnemental qui **ne tiennent pas compte des critères** applicables aux activités économiques durables sur le plan environnemental au titre de la taxinomie de l'UE.



Quelle est la part minimale d'investissements durables ayant un objectif environnemental qui ne sont pas alignés sur la taxinomie de l'UE?

Le Compartiment s'engage à investir minimum de 1 % dans des investissements durables avec un objectif environnemental tel qu'indiqué dans la présente Annexe, sans engagement quant à leur alignement avec la taxinomie de l'UE.



Quelle est la part minimale d'investissements durables sur le plan social?

Le Compartiment n'a pas de part minimale dans des investissements socialement durables.



Quels investissements sont inclus dans la catégorie «#2 Autres», quelle est leur finalité et existe-t-il des garanties environnementales ou sociales minimales?

La section « #2 Autres » comprend les liquidités et les instruments aux fins de gestion des liquidités et du risque de portefeuille. Il peut également inclure des titres non notés ESG pour lesquels les données nécessaires à la mesure de la réalisation des caractéristiques environnementales ou sociales ne sont pas disponibles.



Les indices de référence sont des indices permettant de mesurer si les produits financiers atteignent les caractéristiques environnementales ou sociales qu'il promeut.

Un indice spécifique a-t-il été désigné comme indice de référence pour déterminer si ce produit financier est aligné sur les caractéristiques environnementales et/ou sociales qu'il promeut?

Oui, l'Indice a été désigné comme indice de référence pour déterminer si le Compartiment est aligné sur les caractéristiques environnementales et/ou sociales qu'il promeut.

● **Comment l'indice de référence est-il en permanence aligné sur chacune des caractéristiques environnementales ou sociales promues par le produit financier?**

Conformément à la réglementation applicable aux promoteurs de l'indice (y compris BMR), les promoteurs de l'indice doivent définir des contrôles/vérifications appropriés lors de la définition et/ou de l'exploitation des méthodologies d'indice des indices réglementés.

● **Comment l'alignement de la stratégie d'investissement sur la méthodologie de l'indice est-il garanti en permanence?**

L'objectif d'investissement du Compartiment est de refléter à la fois l'évolution à la hausse et à la baisse de l'Indice, tout en minimisant la différence entre le rendement du Compartiment et celui de l'Indice.

● **En quoi l'indice désigné diffère-t-il d'un indice de marché large pertinent?**

L'Indice MSCI North America ESG Broad CTB Select est un indice d'actions basé sur l'Indice MSCI North America représentatif des segments de moyenne à grande capitalisation des marchés américains et canadiens (l'« Indice cadre »). L'Indice exclut les sociétés dont les produits ont un impact social ou environnemental négatif, et surpondère les sociétés ayant des scores ESG élevés. En outre, l'Indice vise à représenter la performance d'une stratégie qui répondra les titres en fonction des opportunités et des risques liés à la transition climatique afin de répondre aux exigences minimales de la dénomination de l'indice de référence « EU Climate Transition Benchmark » (EU CTB).

● **Où trouver la méthode utilisée pour le calcul de l'indice désigné?**

Plus d'informations sur l'Indice sont disponibles à l'adresse suivante: <https://www.msci.com/index-methodology>.



Où puis-je trouver en ligne davantage d'informations spécifiques au produit?

Plus d'informations sur le Compartiment sont disponibles à l'adresse suivante : www.amundiETF.com.

Avertissement

16/01/2023.

Informations précontractuelles publiées pour les produits financiers visés à l'Article 8, paragraphes 1, 2 et 2 bis, du règlement (UE) 2019/2088 et à l'Article 6, premier alinéa, du règlement (UE) 2020/852

Par **investissement durable**, on entend un investissement dans une activité économique qui contribue à un objectif environnemental ou social, pour autant qu'il ne cause de préjudice important à aucun de ces objectifs et que les sociétés bénéficiaires des investissements appliquent des pratiques de bonne gouvernance.

La **taxinomie de l'UE** est un système de classification institué par le règlement (UE) 2020/852, qui dresse une liste d'**activités économiques durables sur le plan environnemental**. Ce règlement n'établit pas de liste d'activités économiques durables sur le plan social. Les investissements durables ayant un objectif environnemental ne sont pas nécessairement alignés sur la taxinomie.



Les **indicateurs de durabilité** permettent de mesurer la manière dont les caractéristiques environnementales ou sociales promues par le produit.

Dénomination du produit :
AMUNDI MSCI WORLD ESG UNIVERSAL SELECT

Identifiant d'entité juridique :
2138002DTNQGWIYKRV03

Caractéristiques environnementales et/ ou sociales

Ce produit financier a-t-il un objectif d'investissement durable ?

Oui

Non

Il réalisera un minimum d'investissements durables ayant un objectif environnemental : __ %

dans des activités économiques qui sont considérées comme durables sur le plan environnemental au titre de la taxinomie de l'UE

dans des activités économiques qui ne sont pas considérées comme durables sur le plan environnemental au titre de la taxinomie de l'UE

Il réalisera un minimum d'investissements durables ayant un objectif social : __ %

Il promeut des caractéristiques environnementales et sociales (E/S) et, bien qu'il n'ait pas pour objectif l'investissement durable, il contiendra une proportion minimale de 5 % d'investissements durables.

ayant un objectif environnemental dans des activités économiques qui sont considérées comme durables sur le plan environnemental au titre de la taxinomie de l'UE

ayant un objectif environnemental dans des activités économiques qui ne sont pas considérées comme durables sur le plan environnemental au titre de la taxinomie de l'UE

ayant un objectif social

Il promeut des caractéristiques E/S, mais ne réalisera pas d'investissements durables

Quelles caractéristiques environnementales et/ou sociales sont promues par ce produit financier ?

Le Compartiment promeut des caractéristiques environnementales et/ou sociales notamment en répliquant un Indice intégrant une notation environnementale, sociale et de gouvernance (« ESG »).

La méthodologie de l'Indice s'appuie sur une approche orientée :

- la pondération des entreprises les mieux classées en fonction de leur notation ESG sera globalement positivement orientée.
- la pondération des sociétés les moins bien classées en fonction de leur notation ESG sera globalement négativement orientée.

● **Quels sont les indicateurs de durabilité utilisés pour mesurer la réalisation de chacune des caractéristiques environnementales ou sociales promues par le produit financier ?**

La Notation MSCI ESG est utilisée pour mesurer la réalisation de chacune des caractéristiques environnementales et/ou sociales promues par le produit financier.

La méthodologie de Notation ESG de MSCI utilise une méthodologie fondée sur des règles conçue pour mesurer la résistance d'une entreprise aux risques ESG importants à long terme du secteur. Elle repose sur des questions ESG extrafinancières clés qui se concentrent sur l'intersection entre l'activité principale d'une société et les questions spécifiques au secteur qui peuvent créer des risques et des opportunités importants pour la société. Les questions clés ESG sont pondérées en fonction de l'impact et de l'horizon temporel du risque ou de l'opportunité. Les questions clés ESG comprennent notamment le stress hydrique, les émissions de carbone, la gestion de la main-d'œuvre ou l'éthique des affaires.

Des informations supplémentaires sur la Notation MSCI ESG sont disponibles à l'adresse suivante :

<https://www.msci.com/documents/1296102/21901542/ESG-Ratings-Methodology-Exec-Summary.pdf>

Des informations supplémentaires sur la notation MSCI ESG Controversy sont disponibles à l'adresse suivante :

<https://www.msci.com/documents/1296102/14524248/MSCI+ESG+Research+Controversies+Executive+Summary+Methodology+---+July+2020.pdf/b0a2bb88-2360-1728-b70e-2f0a889b6bd4>

Plus précisément, l'Indice MSCI WORLD ESG UNIVERSAL SELECT (l'« Indice ») est déterminé en excluant les titres de l'Indice cadre sur la base des critères suivants :

1. Sociétés non notées : sociétés qui n'ont pas été évaluées ou notées par MSCI sur la base de la documentation et des informations existantes en matière d'ESG
2. Sociétés qui, selon la méthodologie utilisée, ont soulevé de sévères controverses en matière de questions liées aux facteurs ESG au cours des trois dernières années
3. Sociétés qui sont parties prenantes dans des activités liées aux armes controversées telles que définies par la méthodologie relative aux indices MSCI Ex-Controversial Weapons
4. Sociétés qui sont parties prenantes dans la production de tabac ou charbon thermique. Un score ESG combiné est attribué à chacune des sociétés éligibles à l'univers d'investissement et se calcule en considérant :

(i) la notation ESG existante attribuée par MSCI ; et

(ii) le score de tendance de la notation ESG, représentant la variation de la notation ESG au cours du temps.

Une nouvelle pondération basée sur ce score ESG combiné est ensuite appliquée aux titres admissibles à l'Indice.

● **Quels sont les objectifs des investissements durables que le produit financier entend partiellement réaliser et comment l'investissement durable contribue-t-il à ces objectifs?**

Les objectifs des investissements durables sont d'investir dans des sociétés qui cherchent à répondre à deux critères :

- 1) suivre les meilleures pratiques environnementales et sociales ; et
- 2) éviter de fabriquer des produits ou de fournir des services qui nuisent à l'environnement et à la société.

Pour que la société bénéficiaire des investissements puisse contribuer à l'objectif ci-dessus, elle doit

afficher la « meilleure performance » au sein de son secteur d'activité sur au moins un de ses facteurs environnementaux ou sociaux importants.

La définition de « meilleure performance » repose sur la méthodologie ESG exclusive d'Amundi, qui vise à mesurer la performance ESG d'une société bénéficiaire d'investissements. Pour être considérée comme affichant la « meilleure performance », une société bénéficiaire d'investissements doit obtenir les trois meilleures notes (A, B ou C, sur une échelle de notation allant de A à G) au sein de son secteur, sur au moins un facteur environnemental ou social important. Les facteurs environnementaux et sociaux importants sont identifiés au niveau sectoriel. L'identification des facteurs importants s'appuie sur le cadre d'analyse ESG d'Amundi, qui combine des données extra-financières et une analyse qualitative des thèmes sectoriels et de durabilité associés. Les facteurs identifiés comme importants contribuent pour plus de 10 % au score ESG global. Pour le secteur de l'énergie, par exemple, les facteurs importants sont les suivants : émissions et énergie, biodiversité et pollution, santé et sécurité, populations locales et droits de l'homme. Pour une présentation plus complète des secteurs et des facteurs, consultez la déclaration sur la réglementation ESG d'Amundi, disponible sur le site www.amundi.lu

Pour contribuer aux objectifs ci-dessus, la société bénéficiaire des investissements ne doit pas être exposée de manière significative à certaines activités (p. ex. le tabac, les armes, les jeux d'argent, le charbon, l'aviation, la production de viande, la fabrication d'engrais et de pesticides, la production de plastique à usage unique) non compatibles avec ces critères.

La nature durable d'un investissement est évaluée au niveau de la société bénéficiaire des investissements.

En appliquant la définition de l'investissement durable d'Amundi, qui est décrite ci-dessus, aux composantes de l'Indice de ce produit ETF géré passivement, Amundi a déterminé que ce Produit présente la proportion minimale d'investissements durables indiquée à la page 1 ci-dessus. Toutefois, veuillez noter que la définition de l'investissement durable d'Amundi n'est pas intégrée au niveau de la méthodologie de l'Indice.

Les principales incidences négatives correspondent aux incidences négatives les plus significatives des décisions d'investissement sur les facteurs de durabilité liés aux questions environnementales, sociales et de personnel, au respect des droits de l'homme et à la lutte contre la corruption et les actes de corruption.

● ***Dans quelle mesure les investissements durables que le produit financier entend partiellement réaliser ne causent-ils pas de préjudice important à un objectif d'investissement durable sur le plan environnemental ou social?***

Pour garantir que les investissements durables ne nuisent pas de manière significative (« DNSH »), Amundi utilise deux filtres :

Le premier filtre de test DNSH s'appuie sur le suivi des indicateurs obligatoires relatifs aux principales incidences négatives, répertoriés dans l'Annexe 1, Tableau 1 du RTS, lorsque des données fiables sont disponibles (par exemple, l'intensité des GES des sociétés bénéficiaires des investissements) par le biais d'une combinaison d'indicateurs (par ex. l'intensité des émissions de carbone) et de seuils ou de règles spécifiques (par exemple, l'intensité carbone de la société émettrice n'appartient pas au dernier décile du secteur).

Amundi prend déjà en considération les principales incidences négatives au sein de sa politique d'exclusion, comme partie intégrante de sa politique d'investissement responsable. Ces exclusions, qui s'appliquent en plus des tests détaillés ci-dessus, couvrent les sujets suivants : armes controversées, violations des principes du Pacte mondial des Nations Unies, charbon et tabac.

Au-delà des facteurs spécifiques de durabilité couverts dans le premier filtre, Amundi a défini un deuxième filtre, qui ne tient pas compte des principales incidences négatives ci-dessus, afin de vérifier que la société n'affiche pas de mauvaises performances d'un point de vue environnemental ou social global par rapport à d'autres sociétés de son secteur, ce qui correspond à un score environnemental ou social supérieur ou égal à E en utilisant la notation ESG d'Amundi.

Comment les indicateurs concernant les incidences négatives sur les facteurs de durabilité ont-ils été pris en considération ?

Les indicateurs d'incidence négative ont été pris en compte comme indiqué dans le premier filtre DNSH (do not significant harm, ne pas causer de préjudice important) ci-dessus :

Le premier filtre DNSH s'appuie sur le suivi des indicateurs obligatoires relatifs aux principales incidences négatives, répertoriés dans l'Annexe 1, Tableau 1 du RTS, où des données fiables sont disponibles via la combinaison des indicateurs suivants et des seuils ou règles spécifiques :

Ont une intensité de CO2 qui n'appartient pas au dernier décile par rapport aux autres sociétés de son secteur (s'applique uniquement aux secteurs à forte intensité), et

Présentent une diversité au sein du Conseil d'administration qui n'appartient pas au dernier décile par rapport aux autres sociétés de son secteur, et

Ne sont impliquées dans aucune controverse relative aux conditions de travail et aux droits de l'homme.

Ne sont impliquées dans aucune controverse relative à la biodiversité et à la pollution

Amundi prend déjà en considération les principales incidences négatives au sein de sa politique d'exclusion, comme partie intégrante de sa politique d'investissement responsable. Ces exclusions, qui s'appliquent en plus des tests détaillés ci-dessus, couvrent les sujets suivants : armes controversées, violations des principes du Pacte mondial des Nations Unies, charbon et tabac.

Dans quelle mesure les investissements durables sont-ils conformes aux principes directeurs de l'OCDE à l'intention des entreprises multinationales et aux principes directeurs des Nations unies relatifs aux entreprises et aux droits de l'homme? Description détaillée:

Les principes directeurs de l'OCDE à l'intention des entreprises multinationales et les principes directeurs des Nations unies relatifs aux entreprises et aux droits de l'homme sont intégrés à notre méthodologie de notation ESG. Notre outil exclusif de notation ESG évalue les émetteurs à l'aide des informations communiquées par nos fournisseurs de données. Par exemple, le modèle a un critère dédié appelé « Implication au sein de la communauté et aux droits de l'homme » qui s'applique à tous les secteurs en plus d'autres critères liés aux droits de l'homme, y compris les chaînes d'approvisionnement socialement responsables, les conditions de travail et les relations de travail. En outre, nous effectuons, au minimum tous les trimestres, un suivi des controverses, sur les sociétés identifiées comme étant en violation sur la question des droits de l'homme. En cas de controverses, les analystes évalueront la situation, appliqueront un score à la controverse (à l'aide de notre méthodologie de notation exclusive) et détermineront la meilleure marche à suivre. Les scores de controverse sont mis à jour tous les trimestres pour contrôler la tendance et les efforts de correction.

La taxinomie de l'UE établit un principe consistant à « ne pas causer de préjudice important » en vertu duquel les investissements alignés sur la taxinomie ne devraient pas causer de préjudice important aux objectifs de la taxinomie de l'UE et qui s'accompagne de critères spécifiques de l'UE.

Le principe consistant à « ne pas causer de préjudice important » s'applique uniquement aux investissements sous-jacents au produit financier qui prennent en compte les critères de l'Union européenne en matière d'activités économiques durables sur le plan environnemental. Les investissements sous-jacents à la portion restante de ce produit financier ne prennent pas en compte les critères de l'Union européenne en matière d'activités économiques durables sur le plan environnemental.

Tout autre investissement durable ne doit pas non plus causer de préjudice important aux objectifs environnementaux ou sociaux.



Ce produit financier prend-il en considération les principales incidences négatives sur les facteurs de durabilité?

Oui, le Compartiment prend en considération les principales incidences négatives répertoriées dans l'Annexe 1, Tableau 1 du RTS, applique la stratégie du Compartiment et s'appuie sur une combinaison de politiques d'exclusion (normatives et sectorielles), d'approches d'engagement et de vote.

- Exclusion : Amundi a défini des règles d'exclusion normatives, basées sur l'activité et le secteur couvrant certains des principaux indicateurs défavorables de durabilité énumérés dans le Règlement « Disclosure ».

- Engagement : L'engagement est un processus continu et axé sur un objectif visant à influencer les activités ou le comportement des sociétés bénéficiaires des investissements. L'objectif des activités d'engagement peut être divisé en deux catégories : intervenir auprès d'un émetteur pour améliorer sa façon d'intégrer la dimension environnementale et sociale, et intervenir auprès d'un émetteur pour améliorer son impact sur les questions environnementales, sociales et liées aux droits de l'homme ou sur d'autres questions de durabilité qui sont importantes pour la société et l'économie mondiale.

- Vote : La politique de vote d'Amundi répond à une analyse globale de toutes les questions à long terme susceptibles d'influencer la création de valeur, y compris les questions ESG importantes. Pour plus d'informations, consultez la politique de vote d'Amundi.

- Suivi des controverses : Amundi a mis au point un système de suivi des controverses qui s'appuie sur trois fournisseurs de données externes pour assurer systématiquement le suivi des controverses et leur niveau de gravité. Cette approche quantitative est ensuite enrichie d'une évaluation approfondie de chaque controverse grave, menée par les analystes ESG, et par l'examen périodique de son évolution. Cette approche s'applique à tous les fonds d'Amundi.

Pour toute indication sur l'utilisation des principales incidences négatives, consultez la déclaration sur la réglementation ESG d'Amundi, disponible sur le site www.amundi.lu

Non



Quelle stratégie d'investissement ce produit financier suit-il?

Répliquer la performance de l'indice MSCI WORLD ESG UNIVERSAL SELECT (« l'Indice ») et minimiser l'écart de suivi entre la valeur liquidative du compartiment et la performance de l'Indice.

L'indice MSCI WORLD ESG UNIVERSAL SELECT est un indice d'actions basé sur l'indice MSCI World (« Indice cadre »), représentatif des marchés de moyenne à grande capitalisation de 23 pays développés.

L'indice vise à représenter la performance d'une stratégie qui accroît l'exposition par rapport à l'Indice cadre, dans des sociétés ayant à la fois un profil ESG solide et une tendance positive à l'amélioration de ce profil ESG.

La méthodologie vise à ajuster les pondérations de capitalisation boursière flottante des composantes sur la base de certaines mesures environnementales, sociales et de gouvernance (« ESG »).

● **Quels sont les éléments contraignants de la stratégie d'investissement utilisés pour sélectionner les investissements afin d'atteindre chacune des caractéristiques environnementales ou sociales promues par ce produit financier?**

La **Stratégie d'investissement** guide les décisions d'investissement selon des facteurs tels que les objectifs d'investissement et la tolérance au risque.

Les pratiques de **bonne gouvernance** concernent des structures de gestion saines, les relations avec

Il s'agit d'un ETF géré passivement. Sa stratégie d'investissement consiste à répliquer l'Indice tout en minimisant l'écart de suivi associé.

L'Indice MSCI WORLD ESG UNIVERSAL SELECT (« l'Indice ») est déterminé en excluant les titres de l'Indice cadre sur la base des critères suivants :

1. Sociétés non notées : sociétés qui n'ont pas été évaluées ou notées par MSCI sur la base de la documentation et des informations existantes en matière d'ESG
2. Sociétés qui, selon la méthodologie utilisée, ont soulevé de sévères controverses en matière de questions liées aux facteurs ESG au cours des trois dernières années
3. Sociétés qui sont parties prenantes dans des activités liées aux armes controversées telles que définies par la méthodologie relative aux indices MSCI Ex-Controversial Weapons
4. Sociétés qui sont parties prenantes dans la production de tabac ou charbon thermique. Un score ESG combiné est attribué à chacune des sociétés éligibles à l'univers d'investissement et se calcule en considérant :

(i) la notation ESG existante attribuée par MSCI ; et

(ii) le score de tendance de la notation ESG, représentant la variation de la notation ESG au cours du temps.

Une nouvelle pondération basée sur ce score ESG combiné est ensuite appliquée aux titres admissibles à l'Indice.

La stratégie Produit s'appuie également sur des politiques d'exclusion systématiques (normatives et sectorielles) telles que décrites plus en détail dans la politique d'investissement responsable d'Amundi.

● ***Quel est le taux minimal d'engagement pour réduire la portée des investissements envisagés avant l'application de cette stratégie d'investissement?***

Il n'y a aucun taux minimal d'engagement pour réduire la portée des investissements envisagés avant l'application de cette stratégie d'investissement.

● ***Quelle est la politique suivie pour évaluer les pratiques de bonne gouvernance des sociétés bénéficiaires des investissements?***

Nous nous appuyons sur la méthodologie de notation ESG d'Amundi. La notation ESG d'Amundi repose sur un cadre d'analyse ESG exclusif, qui tient compte de 38 critères généraux et sectoriels, y compris des critères de gouvernance. Concernant la dimension de la gouvernance, nous évaluons la capacité d'un émetteur à garantir un cadre de gouvernance d'entreprise efficace qui garantit qu'il atteindra ses objectifs à long terme (par exemple, garantir la valeur de l'émetteur sur le long terme). Les sous-critères de gouvernance pris en compte sont : la structure du conseil d'administration, l'audit et le contrôle, la rémunération, les droits des actionnaires, l'éthique, les pratiques fiscales et la stratégie ESG

L'échelle de notation ESG d'Amundi comporte sept catégories, allant de A à G, A étant la meilleure note et G la moins bonne. Les sociétés notées G sont exclues de notre univers d'investissement.



L'allocation des actifs décrit la part des investissements dans des actifs spécifiques.

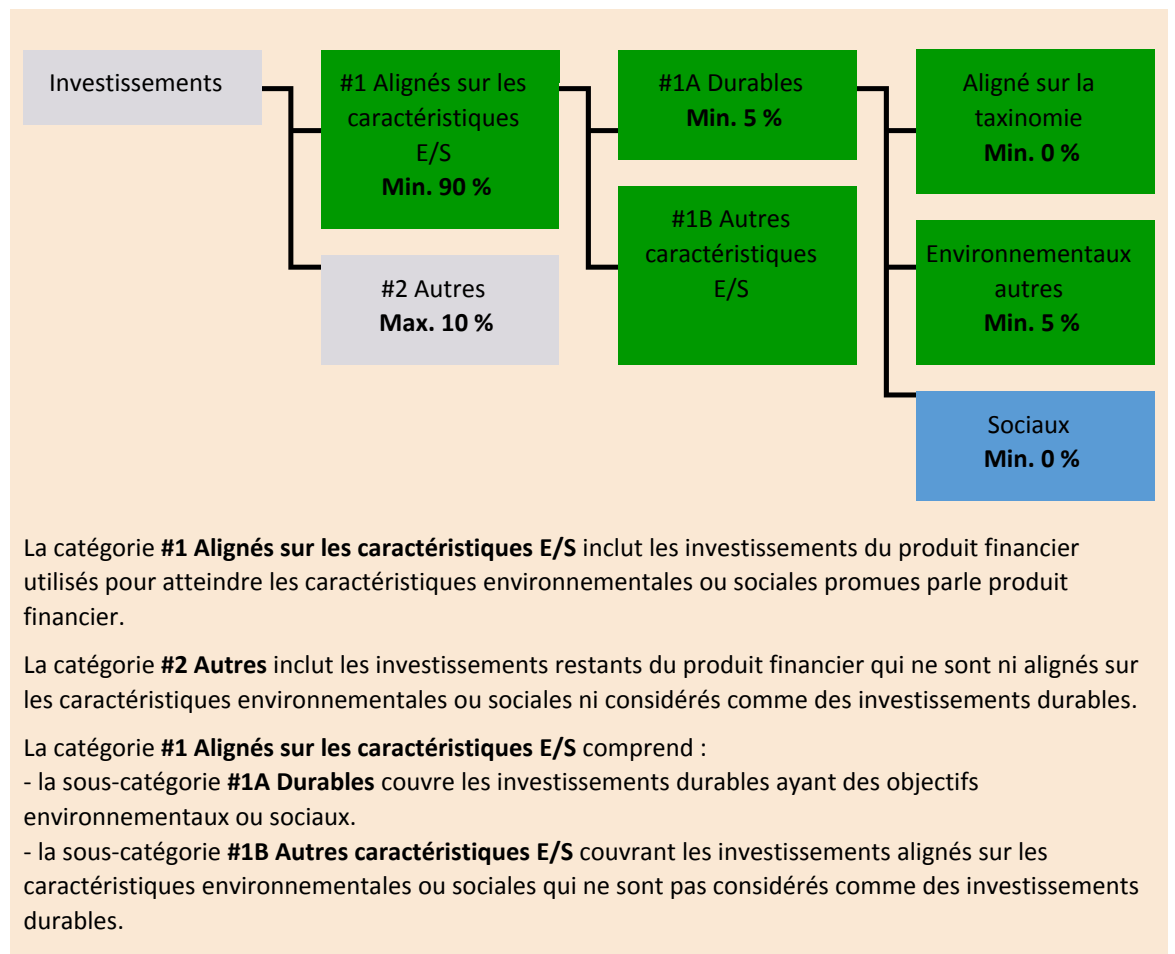
Les activités alignées sur la taxinomie sont exprimées en pourcentage :

- du **chiffre d'affaires** pour refléter la part des revenus provenant des activités vertes des sociétés bénéficiaires des investissements ;
- des **dépenses d'investissement** (CapEx) pour montrer les investissements verts réalisés par les sociétés bénéficiaires des investissements, pour une transition vers une économie verte par exemple ;
- des **dépenses d'exploitation** (OpEx) pour refléter les activités opérationnelles vertes des sociétés bénéficiaires des investissements.

Quelle est l'allocation des actifs prévue pour ce produit financier?

Au moins 90 % des titres et instruments du Compartiment répondront aux caractéristiques environnementales ou sociales promues conformément aux éléments contraignants de la méthodologie de l'Indice. En outre, le Compartiment s'engage à disposer d'un minimum de 5 % d'investissements durables, conformément au tableau ci-dessous. Les investissements alignés sur d'autres caractéristiques E/S (#1B) représenteront la différence entre la proportion réelle d'investissements alignés sur les caractéristiques environnementales ou sociales (#1) et la proportion réelle d'investissements durables (#1A).

La proportion prévue d'autres investissements environnementaux représente un minimum de 5 % (i) et peut évoluer à mesure que les proportions réelles d'investissements alignés sur la taxinomie et/ou d'investissements sociaux augmentent.



● Comment l'utilisation de produits dérivés atteint-elle les caractéristiques environnementales ou sociales promues par le produit financier?

Les produits dérivés ne sont pas utilisés pour atteindre les caractéristiques environnementales et sociales promues par le Compartiment.

Les activités

habilitantes permettent directement à d'autres activités de contribuer de manière substantielle à la réalisation d'un objectif environnemental.

Les **activités transitoires** sont des activités pour lesquelles il n'existe pas encore de solutions de remplacement sobres en carbone et, entre autres, dont les niveaux d'émission de gaz à effet de serre correspondent aux meilleures performances réalisables.




Dans quelle mesure minimale les investissements durables ayant un objectif environnemental sont-ils alignés sur la taxinomie de l'UE?


Le Compartiment n'a pas de part minimale d'investissement ayant un objectif environnemental aligné sur la taxinomie de l'UE.

Les deux graphiques ci-dessous font apparaître en vert le pourcentage minimal d'investissements alignés sur la taxinomie de l'UE. Étant donné qu'il n'existe pas de méthodologie appropriée pour déterminer l'alignement des obligations souveraines* sur la taxinomie, le premier graphique montre l'alignement sur la taxinomie par rapport à tous les investissements du produit financier, y compris les obligations souveraines, tandis que le deuxième graphique représente l'alignement sur la taxinomie uniquement par rapport aux investissements du produit financier autres que les obligations souveraines.

1. Alignement sur la taxinomie des investissements y compris les obligations souveraines*



2. Alignement sur la taxinomie des investissements hors obligations souveraines*



* Aux fins de ces graphiques, les « obligations souveraines » comprennent toutes les expositions souveraines.

Quelle est la part minimale d'investissements dans des activités transitoires et habilitantes?

Les fonds n'ont pas de proportion minimale d'investissement dans des activités transitoires ou habilitantes.



Le symbole représente des investissements durables ayant un objectif environnemental qui **ne tiennent pas compte des critères** applicables aux activités économiques durables sur le plan environnemental au titre de la taxinomie de l'UE.



Quelle est la part minimale d'investissements durables ayant un objectif environnemental qui ne sont pas alignés sur la taxinomie de l'UE?

Le Compartiment s'engage à investir minimum de 5 % dans des investissements durables avec un objectif environnemental tel qu'indiqué dans la présente Annexe, sans engagement quant à leur alignement avec la taxinomie de l'UE.



Quelle est la part minimale d'investissements durables sur le plan social?

Le Compartiment n'a pas de part minimale dans des investissements socialement durables.



Quels investissements sont inclus dans la catégorie «#2 Autres», quelle est leur finalité et existe-t-il des garanties environnementales ou sociales minimales?

La section « #2 Autres » comprend les liquidités et les instruments aux fins de gestion des liquidités et du risque de portefeuille. Il peut également inclure des titres non notés ESG pour lesquels les données nécessaires à la mesure de la réalisation des caractéristiques environnementales ou sociales ne sont pas disponibles.



Les indices de référence sont des indices permettant de mesurer si les produits financiers atteignent les caractéristiques environnementales ou sociales qu'il promeut.

Un indice spécifique a-t-il été désigné comme indice de référence pour déterminer si ce produit financier est aligné sur les caractéristiques environnementales et/ou sociales qu'il promeut?

Oui, l'Indice a été désigné comme indice de référence pour déterminer si le Compartiment est aligné sur les caractéristiques environnementales et/ou sociales qu'il promeut.

● **Comment l'indice de référence est-il en permanence aligné sur chacune des caractéristiques environnementales ou sociales promues par le produit financier?**

Conformément à la réglementation applicable aux promoteurs de l'indice (y compris BMR), les promoteurs de l'indice doivent définir des contrôles/vérifications appropriés lors de la définition et/ou de l'exploitation des méthodologies d'indice des indices réglementés.

● **Comment l'alignement de la stratégie d'investissement sur la méthodologie de l'indice est-il garanti en permanence?**

L'objectif d'investissement du Compartiment est de refléter à la fois l'évolution à la hausse et à la baisse de l'Indice, tout en minimisant la différence entre le rendement du Compartiment et celui de l'Indice.

● **En quoi l'indice désigné diffère-t-il d'un indice de marché large pertinent?**

L'indice MSCI WORLD ESG UNIVERSAL SELECT est un indice d'actions basé sur l'indice MSCI World (« Indice cadre »), représentatif des marchés de moyenne à grande capitalisation de 23 pays développés.

L'indice vise à représenter la performance d'une stratégie qui accroît l'exposition par rapport à l'Indice cadre, dans des sociétés ayant à la fois un profil ESG solide et une tendance positive à l'amélioration de ce profil ESG.

La méthodologie vise à ajuster les pondérations de capitalisation boursière flottante des composantes sur la base de certaines mesures environnementales, sociales et de gouvernance (« ESG »).

● **Où trouver la méthode utilisée pour le calcul de l'indice désigné?**

Plus d'informations sur l'Indice sont disponibles à l'adresse suivante: <https://www.msci.com/index-methodology>.



Où puis-je trouver en ligne davantage d'informations spécifiques au produit?

Plus d'informations sur le Compartiment sont disponibles à l'adresse suivante : www.amundiETF.com.

Avertissement

16/01/2023.

Informations précontractuelles publiées pour les produits financiers visés à l'Article 8, paragraphes 1, 2 et 2 bis, du règlement (UE) 2019/2088 et à l'Article 6, premier alinéa, du règlement (UE) 2020/852

Par **investissement durable**, on entend un investissement dans une activité économique qui contribue à un objectif environnemental ou social, pour autant qu'il ne cause de préjudice important à aucun de ces objectifs et que les sociétés bénéficiaires des investissements appliquent des pratiques de bonne gouvernance.

La **taxinomie de l'UE** est un système de classification institué par le règlement (UE) 2020/852, qui dresse une liste d'**activités économiques durables sur le plan environnemental**. Ce règlement n'établit pas de liste d'activités économiques durables sur le plan social. Les investissements durables ayant un objectif environnemental ne sont pas nécessairement alignés sur la taxinomie.



Les **indicateurs de durabilité** permettent de mesurer la manière dont les caractéristiques environnementales ou sociales promues par le produit.

Dénomination du produit :
AMUNDI INDEX MSCI EM ASIA SRI PAB

Identifiant d'entité juridique :
213800XKAFV6VIB4O832

Caractéristiques environnementales et/ ou sociales

Ce produit financier a-t-il un objectif d'investissement durable ?

Oui

Non

Il réalisera un minimum d'investissements durables ayant un objectif environnemental : ___ %

dans des activités économiques qui sont considérées comme durables sur le plan environnemental au titre de la taxinomie de l'UE

dans des activités économiques qui ne sont pas considérées comme durables sur le plan environnemental au titre de la taxinomie de l'UE

Il réalisera un minimum d'investissements durables ayant un objectif social : ___ %

Il promeut des caractéristiques environnementales et sociales (E/S) et, bien qu'il n'ait pas pour objectif l'investissement durable, il contiendra une proportion minimale de 5 % d'investissements durables.

ayant un objectif environnemental dans des activités économiques qui sont considérées comme durables sur le plan environnemental au titre de la taxinomie de l'UE

ayant un objectif environnemental dans des activités économiques qui ne sont pas considérées comme durables sur le plan environnemental au titre de la taxinomie de l'UE

ayant un objectif social

Il promeut des caractéristiques E/S, mais ne réalisera pas d'investissements durables

Quelles caractéristiques environnementales et/ou sociales sont promues par ce produit financier ?

Le Compartiment promeut des caractéristiques environnementales et/ou sociales notamment en répliquant un Indice qui répond aux normes minimales de la réglementation de l'Union européenne sur les indices de référence « Accord de Paris » (EU PAB), en vertu du Règlement (UE) 2019/2089 modifiant le Règlement (UE) 2016/1011. Les définitions des normes minimales pour la méthodologie des indices de référence « Accord de Paris » conformes aux objectifs de l'Accord de Paris sont données par la législation. La méthodologie de l'Indice s'aligne sur certains critères tels que :

- Une réduction minimale de 50 % de l'intensité des gaz à effet de serre (GES) par rapport à l'indice cadre.
- Un taux minimum d'auto-décarbonisation de l'intensité des émissions de GES conformément à la trajectoire prévue dans le scénario le plus ambitieux de 1,5 °C du Groupe d'experts intergouvernemental sur l'évolution du climat (GIEC), ce qui équivaut à une réduction moyenne de l'intensité des GES d'au moins 7 % par an.

● **Quels sont les indicateurs de durabilité utilisés pour mesurer la réalisation de chacune des caractéristiques environnementales ou sociales promues par le produit financier?**

L'intensité pondérée moyenne des gaz à effet de serre (GES) (Weighted Average Carbon Intensity, « WACI ») est utilisée pour mesurer la réalisation de chacune des caractéristiques environnementales ou sociales promues par le produit financier.

Le WACI est la moyenne pondérée des émissions de gaz à effet de serre (GES) des composantes de l'Indice (exprimées en tCO₂) divisée par la valeur de l'entreprise, y compris les liquidités.

Les émissions de GES sont divisées en trois scopes.

- Scope 1 : regroupe les émissions provenant de sources détenues ou contrôlées par la société.
- Scope 2 : regroupe les émissions causées par la production d'électricité achetée par la société.
- Scope 3 : regroupe toutes les autres émissions indirectes produites dans la chaîne de valeur d'une société.

Plus précisément, l'Indice MSCI EM Asia SRI Filtered PAB (l'« Indice ») est constitué en appliquant une combinaison d'exclusions fondées sur les valeurs et un processus de sélection des meilleures sociétés de l'Indice cadre et pour répondre aux exigences minimales de la réglementation de l'Union européenne sur les indices de référence « Accord de Paris » (EU PAB).

Tout d'abord, les titres de sociétés impliquées dans des activités commerciales telles que définies par MSCI ESG Research, notamment l'énergie nucléaire, le tabac, l'alcool, les jeux de hasard, les armes controversées, les armes conventionnelles, les armes civiles, le pétrole et gaz, le charbon thermique, les réserves de combustibles fossiles, les organismes génétiquement modifiés (OGM) et les divertissements pour adultes sont exclus. Les sociétés restantes sont notées en fonction de leur capacité à gérer leurs risques et opportunités ESG, et reçoivent une notation qui détermine leur admissibilité à l'inclusion dans l'Indice :

- Les sociétés qui ne sont pas des composantes existantes des Indices MSCI SRI Filtered PAB doivent avoir une Notation MSCI ESG égale ou supérieure à A et une notation MSCI ESG Controversies égale ou supérieure à 4 pour être admissibles.
- Les composantes existantes de l'Indice doivent avoir une Notation MSCI ESG égale ou supérieure à BB et une Notation MSCI ESG Controversies égale ou supérieure à 1 pour rester admissibles.

Un processus de sélection supérieur est ensuite appliqué aux titres admissibles restants dans l'univers sélectionné. L'Indice cible des pondérations sectorielles cohérentes avec celles de l'Indice cadre. La méthodologie vise à inclure les titres des sociétés avec les notations ESG les plus élevées et qui représentent 25 % de la capitalisation boursière dans chaque secteur de la classification Global Industry Classification Standard (GICS) de l'Indice cadre.

Les titres sont classés selon les critères suivants (dans l'ordre) :

- la notation MSCI ESG,
- tendance ESG (tendance ESG positive préférée à une tendance ESG neutre, et tendance ESG neutre préférée à une tendance ESG négative)
- la composition actuelle de l'indice (les composantes existantes sont préférées à celles qui ne le sont pas),
- scores ESG ajustés selon les secteurs, et
- capitalisation boursière flottante en baisse.

les titres de sociétés ayant fait l'objet de controverses très graves concernant les questions environnementales selon MSCI sont exclus. MSCI applique sur le reste de l'univers d'investissement un processus d'optimisation visant à se conformer notamment aux contraintes suivantes :

- respect des exigences minimales de la réglementation de l'Union européenne sur les indices de référence « Accord de Paris » (EU PAB) sur la réduction de l'empreinte carbone de 50 % par rapport à la réduction annuelle de 7 % de l'empreinte carbone de l'Indice cadre
- allocation minimale au « secteur à fort impact sur le climat » aussi élevée que dans l'Indice cadre

● **Quels sont les objectifs des investissements durables que le produit financier entend partiellement réaliser et comment l'investissement durable contribue-t-il à ces objectifs?**

Les objectifs des investissements durables sont d'investir dans des sociétés qui cherchent à répondre à deux critères :

- 1) suivre les meilleures pratiques environnementales et sociales ; et
- 2) éviter de fabriquer des produits ou de fournir des services qui nuisent à l'environnement et à la société.

Pour que la société bénéficiaire des investissements puisse contribuer à l'objectif ci-dessus, elle doit afficher la « meilleure performance » au sein de son secteur d'activité sur au moins un de ses facteurs environnementaux ou sociaux importants.

La définition de « meilleure performance » repose sur la méthodologie ESG exclusive d'Amundi, qui vise à mesurer la performance ESG d'une société bénéficiaire d'investissements. Pour être considérée comme affichant la « meilleure performance », une société bénéficiaire d'investissements doit obtenir les trois meilleures notes (A, B ou C, sur une échelle de notation allant de A à G) au sein de son secteur, sur au moins un facteur environnemental ou social important. Les facteurs environnementaux et sociaux importants sont identifiés au niveau sectoriel. L'identification des facteurs importants s'appuie sur le cadre d'analyse ESG d'Amundi, qui combine des données extra-financières et une analyse qualitative des thèmes sectoriels et de durabilité associés. Les facteurs identifiés comme importants contribuent pour plus de 10 % au score ESG global. Pour le secteur de l'énergie, par exemple, les facteurs importants sont les suivants : émissions et énergie, biodiversité et pollution, santé et sécurité, populations locales et droits de l'homme. Pour une présentation plus complète des secteurs et des facteurs, consultez la déclaration sur la réglementation ESG d'Amundi, disponible sur le site www.amundi.lu

Pour contribuer aux objectifs ci-dessus, la société bénéficiaire des investissements ne doit pas être exposée de manière significative à certaines activités (p. ex. le tabac, les armes, les jeux d'argent, le charbon, l'aviation, la production de viande, la fabrication d'engrais et de pesticides, la production de plastique à usage unique) non compatibles avec ces critères.

La nature durable d'un investissement est évaluée au niveau de la société bénéficiaire des investissements.

En appliquant la définition de l'investissement durable d'Amundi, qui est décrite ci-dessus, aux composantes de l'Indice de ce produit ETF géré passivement, Amundi a déterminé que ce Produit présente la proportion minimale d'investissements durables indiquée à la page 1 ci-dessus. Toutefois, veuillez noter que la définition de l'investissement durable d'Amundi n'est pas intégrée au niveau de la méthodologie de l'Indice.

● **Dans quelle mesure les investissements durables que le produit financier entend partiellement réaliser ne causent-ils pas de préjudice important à un objectif d'investissement durable sur le plan environnemental ou social?**

Pour garantir que les investissements durables ne nuisent pas de manière significative (« DNSH »), Amundi utilise deux filtres :

Le premier filtre de test DNSH s'appuie sur le suivi des indicateurs obligatoires relatifs aux principales incidences négatives, répertoriés dans l'Annexe 1, Tableau 1 du RTS, lorsque des données fiables sont disponibles (par exemple, l'intensité des GES des sociétés bénéficiaires des investissements) par le biais d'une combinaison d'indicateurs (par ex. l'intensité des émissions de carbone) et de seuils ou de règles spécifiques (par exemple, l'intensité carbone de la société émettrice n'appartient pas au dernier décile du secteur).

Amundi prend déjà en considération les principales incidences négatives au sein de sa politique

Les principales incidences négatives correspondent aux incidences négatives les plus significatives des décisions d'investissement sur les facteurs de durabilité liés aux questions environnementales, sociales et de personnel, au respect des droits de l'homme et à la lutte

d'exclusion, comme partie intégrante de sa politique d'investissement responsable. Ces exclusions, qui s'appliquent en plus des tests détaillés ci-dessus, couvrent les sujets suivants : armes controversées, violations des principes du Pacte mondial des Nations Unies, charbon et tabac.

Au-delà des facteurs spécifiques de durabilité couverts dans le premier filtre, Amundi a défini un deuxième filtre, qui ne tient pas compte des principales incidences négatives ci-dessus, afin de vérifier que la société n'affiche pas de mauvaises performances d'un point de vue environnemental ou social global par rapport à d'autres sociétés de son secteur, ce qui correspond à un score environnemental ou social supérieur ou égal à E en utilisant la notation ESG d'Amundi.

Comment les indicateurs concernant les incidences négatives sur les facteurs de durabilité ont-ils été pris en considération ?

Les indicateurs d'incidence négative ont été pris en compte comme indiqué dans le premier filtre DNSH (do not significant harm, ne pas causer de préjudice important) ci-dessus :

Le premier filtre DNSH s'appuie sur le suivi des indicateurs obligatoires relatifs aux principales incidences négatives, répertoriés dans l'Annexe 1, Tableau 1 du RTS, où des données fiables sont disponibles via la combinaison des indicateurs suivants et des seuils ou règles spécifiques :

Ont une intensité de CO2 qui n'appartient pas au dernier décile par rapport aux autres sociétés de son secteur (s'applique uniquement aux secteurs à forte intensité), et

Présentent une diversité au sein du Conseil d'administration qui n'appartient pas au dernier décile par rapport aux autres sociétés de son secteur, et

Ne sont impliquées dans aucune controverse relative aux conditions de travail et aux droits de l'homme.

Ne sont impliquées dans aucune controverse relative à la biodiversité et à la pollution

Amundi prend déjà en considération les principales incidences négatives au sein de sa politique d'exclusion, comme partie intégrante de sa politique d'investissement responsable. Ces exclusions, qui s'appliquent en plus des tests détaillés ci-dessus, couvrent les sujets suivants : armes controversées, violations des principes du Pacte mondial des Nations Unies, charbon et tabac.

Dans quelle mesure les investissements durables sont-ils conformes aux principes directeurs de l'OCDE à l'intention des entreprises multinationales et aux principes directeurs des Nations unies relatifs aux entreprises et aux droits de l'homme? Description détaillée:

Les principes directeurs de l'OCDE à l'intention des entreprises multinationales et les principes directeurs des Nations unies relatifs aux entreprises et aux droits de l'homme sont intégrés à notre méthodologie de notation ESG. Notre outil exclusif de notation ESG évalue les émetteurs à l'aide des informations communiquées par nos fournisseurs de données. Par exemple, le modèle a un critère dédié appelé « Implication au sein de la communauté et aux droits de l'homme » qui s'applique à tous les secteurs en plus d'autres critères liés aux droits de l'homme, y compris les chaînes d'approvisionnement socialement responsables, les conditions de travail et les relations de travail. En outre, nous effectuons, au minimum tous les trimestres, un suivi des controverses, sur les sociétés identifiées comme étant en violation sur la question des droits de l'homme. En cas de controverses, les analystes évalueront la situation, appliqueront un score à la controverse (à l'aide de notre méthodologie de notation exclusive) et détermineront la meilleure marche à suivre. Les scores de controverse sont mis à jour tous les trimestres pour contrôler la tendance et les efforts de correction.

La taxinomie de l'UE établit un principe consistant à « ne pas causer de préjudice important » en vertu duquel les investissements alignés sur la taxinomie ne devraient pas causer de préjudice important aux objectifs de la taxinomie de l'UE et qui s'accompagne de critères spécifiques de l'UE.

Le principe consistant à « ne pas causer de préjudice important » s’applique uniquement aux investissements sous-jacents au produit financier qui prennent en compte les critères de l’Union européenne en matière d’activités économiques durables sur le plan environnemental. Les investissements sous-jacents à la portion restante de ce produit financier ne prennent pas en compte les critères de l’Union européenne en matière d’activités économiques durables sur le plan environnemental.

Tout autre investissement durable ne doit pas non plus causer de préjudice important aux objectifs environnementaux ou sociaux.



Ce produit financier prend-il en considération les principales incidences négatives sur les facteurs de durabilité?

X Oui, le Compartiment prend en considération les principales incidences négatives répertoriées dans l’Annexe 1, Tableau 1 du RTS, applique la stratégie du Compartiment et s’appuie sur une combinaison de politiques d’exclusion (normatives et sectorielles), d’approches d’engagement et de vote.

- Exclusion : Amundi a défini des règles d’exclusion normatives, basées sur l’activité et le secteur couvrant certains des principaux indicateurs défavorables de durabilité énumérés dans le Règlement « Disclosure ».

- Engagement : L’engagement est un processus continu et axé sur un objectif visant à influencer les activités ou le comportement des sociétés bénéficiaires des investissements. L’objectif des activités d’engagement peut être divisé en deux catégories : intervenir auprès d’un émetteur pour améliorer sa façon d’intégrer la dimension environnementale et sociale, et intervenir auprès d’un émetteur pour améliorer son impact sur les questions environnementales, sociales et liées aux droits de l’homme ou sur d’autres questions de durabilité qui sont importantes pour la société et l’économie mondiale.

- Vote : La politique de vote d’Amundi répond à une analyse globale de toutes les questions à long terme susceptibles d’influencer la création de valeur, y compris les questions ESG importantes. Pour plus d’informations, consultez la politique de vote d’Amundi.

- Suivi des controverses : Amundi a mis au point un système de suivi des controverses qui s’appuie sur trois fournisseurs de données externes pour assurer systématiquement le suivi des controverses et leur niveau de gravité. Cette approche quantitative est ensuite enrichie d’une évaluation approfondie de chaque controverse grave, menée par les analystes ESG, et par l’examen périodique de son évolution. Cette approche s’applique à tous les fonds d’Amundi.

Pour toute indication sur l’utilisation des principales incidences négatives, consultez la déclaration sur la réglementation ESG d’Amundi, disponible sur le site www.amundi.lu

Non



Quelle stratégie d’investissement ce produit financier suit-il?

Le Compartiment réplique la performance de l’Indice MSCI EM Asia SRI Filtered PAB (« l’Indice ») et minimise l’écart de suivi entre la valeur liquidative du compartiment et la performance de l’Indice.

L’Indice MSCI EM Asia SRI Filtered PAB est un indice d’actions basé sur l’Indice MSCI Emerging Markets (EM) Asia représentatif des titres de moyenne à grande capitalisation de 9 pays émergents en Asie (en

d'investissement selon des facteurs tels que les objectifs d'investissement et la tolérance au risque.

Les pratiques de **bonne gouvernance** concernent des structures de gestion saines, les relations avec le personnel, la rémunération du personnel et le respect des obligations fiscales.

novembre 2021) (l'« Indice cadre »). L'Indice offre une exposition aux sociétés assorties de notations exceptionnelles en matière environnementale, sociale et de gouvernance (ESG) et exclut les sociétés dont les produits ont un impact social ou environnemental négatif. En outre, l'Indice vise à représenter la performance d'une stratégie qui pondère à nouveau les titres en fonction des opportunités et des risques liés à la transition climatique afin de répondre aux exigences minimales des réglementations de l'Union européenne relatives à l'Accord de Paris (EU PAB).

● **Quels sont les éléments contraignants de la stratégie d'investissement utilisés pour sélectionner les investissements afin d'atteindre chacune des caractéristiques environnementales ou sociales promues par ce produit financier?**

Il s'agit d'un ETF géré passivement. Sa stratégie d'investissement consiste à répliquer l'Indice tout en minimisant l'écart de suivi associé.

L'Indice MSCI EM Asia SRI Filtered PAB (l'« Indice ») est constitué en appliquant une combinaison d'exclusions fondées sur les valeurs et un processus de sélection des meilleures sociétés de l'Indice cadre et pour répondre aux exigences minimales de la réglementation de l'Union européenne sur les indices de référence « Accord de Paris » (EU PAB).

Tout d'abord, les titres de sociétés impliquées dans des activités commerciales telles que définies par MSCI ESG Research, notamment l'énergie nucléaire, le tabac, l'alcool, les jeux de hasard, les armes controversées, les armes conventionnelles, les armes civiles, le pétrole et gaz, le charbon thermique, les réserves de combustibles fossiles, les organismes génétiquement modifiés (OGM) et les divertissements pour adultes sont exclus. Les sociétés restantes sont notées en fonction de leur capacité à gérer leurs risques et opportunités ESG, et reçoivent une notation qui détermine leur admissibilité à l'inclusion dans l'Indice :

- Les sociétés qui ne sont pas des composantes existantes des Indices MSCI SRI Filtered PAB doivent avoir une Notation MSCI ESG égale ou supérieure à A et une notation MSCI ESG Controversies égale ou supérieure à 4 pour être admissibles.
- Les composantes existantes de l'Indice doivent avoir une Notation MSCI ESG égale ou supérieure à BB et une Notation MSCI ESG Controversies égale ou supérieure à 1 pour rester admissibles.

Un processus de sélection supérieur est ensuite appliqué aux titres admissibles restants dans l'univers sélectionné. L'Indice cible des pondérations sectorielles cohérentes avec celles de l'Indice cadre. La méthodologie vise à inclure les titres des sociétés avec les notations ESG les plus élevées et qui représentent 25 % de la capitalisation boursière dans chaque secteur de la classification Global Industry Classification Standard (GICS) de l'Indice cadre.

Les titres sont classés selon les critères suivants (dans l'ordre) :

- la notation MSCI ESG,
- tendance ESG (tendance ESG positive préférée à une tendance ESG neutre, et tendance ESG neutre préférée à une tendance ESG négative)
- la composition actuelle de l'indice (les composantes existantes sont préférées à celles qui ne le sont pas),
- scores ESG ajustés selon les secteurs, et
- capitalisation boursière flottante en baisse.

les titres de sociétés ayant fait l'objet de controverses très graves concernant les questions environnementales selon MSCI sont exclus. MSCI applique sur le reste de l'univers d'investissement un processus d'optimisation visant à se conformer notamment aux contraintes suivantes :

- respect des exigences minimales de la réglementation de l'Union européenne sur les indices de référence « Accord de Paris » (EU PAB) sur la réduction de l'empreinte carbone de 50 % par rapport à la réduction annuelle de 7 % de l'empreinte carbone de l'Indice cadre
- allocation minimale au « secteur à fort impact sur le climat » aussi élevée que dans l'Indice cadre

La stratégie Produit s'appuie également sur des politiques d'exclusion systématiques (normatives et

sectorielles) telles que décrites plus en détail dans la politique d'investissement responsable d'Amundi.

● ***Quel est le taux minimal d'engagement pour réduire la portée des investissements envisagés avant l'application de cette stratégie d'investissement?***

Il n'y a aucun taux minimal d'engagement pour réduire la portée des investissements envisagés avant l'application de cette stratégie d'investissement.

● ***Quelle est la politique suivie pour évaluer les pratiques de bonne gouvernance des sociétés bénéficiaires des investissements?***

Nous nous appuyons sur la méthodologie de notation ESG d'Amundi. La notation ESG d'Amundi repose sur un cadre d'analyse ESG exclusif, qui tient compte de 38 critères généraux et sectoriels, y compris des critères de gouvernance. Concernant la dimension de la gouvernance, nous évaluons la capacité d'un émetteur à garantir un cadre de gouvernance d'entreprise efficace qui garantit qu'il atteindra ses objectifs à long terme (par exemple, garantir la valeur de l'émetteur sur le long terme). Les sous-critères de gouvernance pris en compte sont : la structure du conseil d'administration, l'audit et le contrôle, la rémunération, les droits des actionnaires, l'éthique, les pratiques fiscales et la stratégie ESG

L'échelle de notation ESG d'Amundi comporte sept catégories, allant de A à G, A étant la meilleure note et G la moins bonne. Les sociétés notées G sont exclues de notre univers d'investissement.



L'allocation des actifs décrit la part des investissements dans des actifs spécifiques.

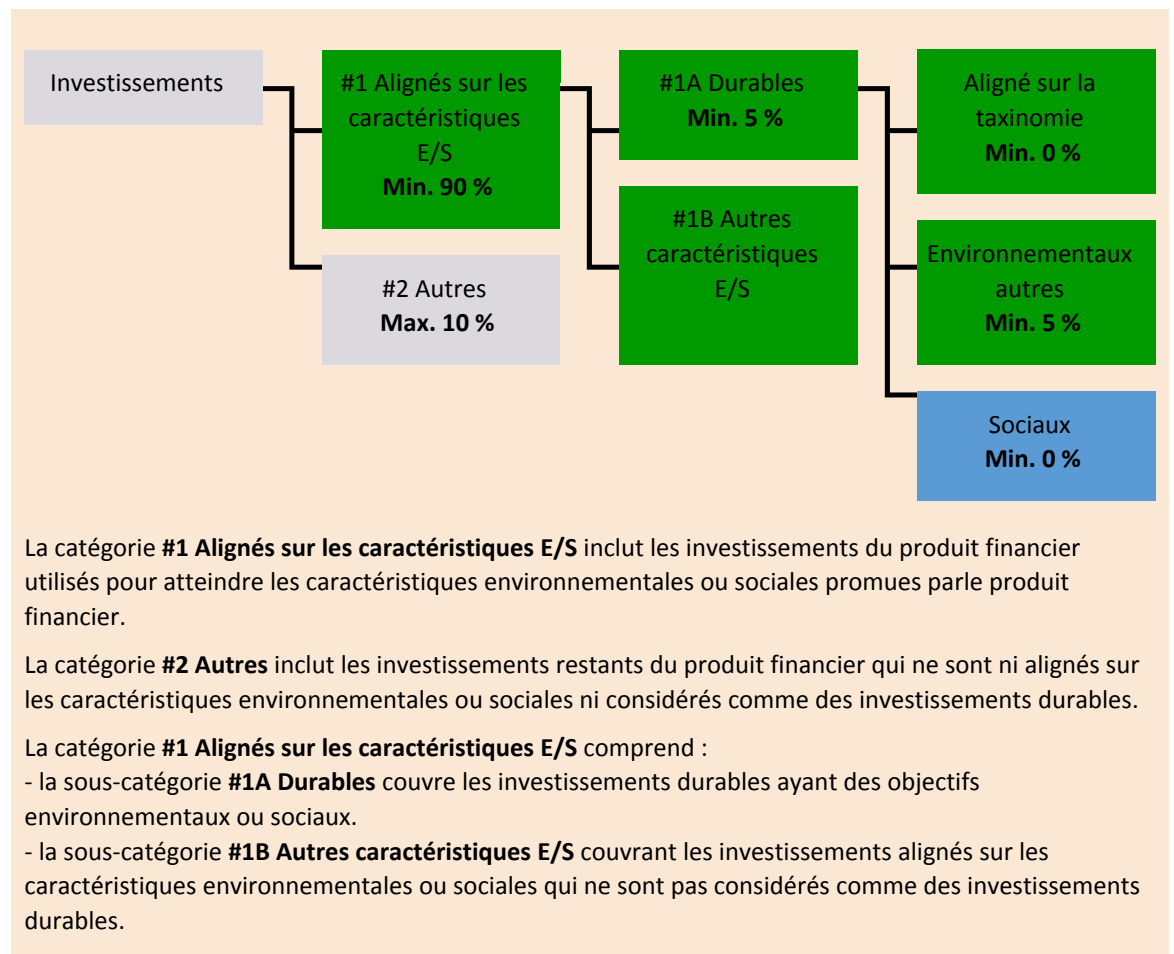
Les activités alignées sur la taxinomie sont exprimées en pourcentage :

- du **chiffre d'affaires** pour refléter la part des revenus provenant des activités vertes des sociétés bénéficiaires des investissements ;
- des **dépenses d'investissement** (CapEx) pour montrer les investissements verts réalisés par les sociétés bénéficiaires des investissements, pour une transition vers une économie verte par exemple ;
- des **dépenses d'exploitation** (OpEx) pour refléter les activités opérationnelles vertes des sociétés bénéficiaires des investissements.

Quelle est l'allocation des actifs prévue pour ce produit financier?

Au moins 90 % des titres et instruments du Compartiment répondront aux caractéristiques environnementales ou sociales promues conformément aux éléments contraignants de la méthodologie de l'Indice. En outre, le Compartiment s'engage à disposer d'un minimum de 5 % d'investissements durables, conformément au tableau ci-dessous. Les investissements alignés sur d'autres caractéristiques E/S (#1B) représenteront la différence entre la proportion réelle d'investissements alignés sur les caractéristiques environnementales ou sociales (#1) et la proportion réelle d'investissements durables (#1A).

La proportion prévue d'autres investissements environnementaux représente un minimum de 5 % (i) et peut évoluer à mesure que les proportions réelles d'investissements alignés sur la taxinomie et/ou d'investissements sociaux augmentent.



● Comment l'utilisation de produits dérivés atteint-elle les caractéristiques environnementales ou sociales promues par le produit financier?

Les produits dérivés ne sont pas utilisés pour atteindre les caractéristiques environnementales et sociales promues par le Compartiment.

Les activités

habilitantes permettent directement à d'autres activités de contribuer de manière substantielle à la réalisation d'un objectif environnemental.

Les **activités transitoires** sont des activités pour lesquelles il n'existe pas encore de solutions de remplacement sobres en carbone et, entre autres, dont les niveaux d'émission de gaz à effet de serre correspondent aux meilleures performances réalisables.




Dans quelle mesure minimale les investissements durables ayant un objectif environnemental sont-ils alignés sur la taxinomie de l'UE?


Le Compartiment n'a pas de part minimale d'investissement ayant un objectif environnemental aligné sur la taxinomie de l'UE.

Les deux graphiques ci-dessous font apparaître en vert le pourcentage minimal d'investissements alignés sur la taxinomie de l'UE. Étant donné qu'il n'existe pas de méthodologie appropriée pour déterminer l'alignement des obligations souveraines* sur la taxinomie, le premier graphique montre l'alignement sur la taxinomie par rapport à tous les investissements du produit financier, y compris les obligations souveraines, tandis que le deuxième graphique représente l'alignement sur la taxinomie uniquement par rapport aux investissements du produit financier autres que les obligations souveraines.

1. Alignement sur la taxinomie des investissements y compris les obligations souveraines*



2. Alignement sur la taxinomie des investissements hors obligations souveraines*



* Aux fins de ces graphiques, les « obligations souveraines » comprennent toutes les expositions souveraines.

Quelle est la part minimale d'investissements dans des activités transitoires et habilitantes?

Les fonds n'ont pas de proportion minimale d'investissement dans des activités transitoires ou habilitantes.



Le symbole représente des investissements durables ayant un objectif environnemental qui **ne tiennent pas compte des critères** applicables aux activités économiques durables sur le plan environnemental au titre de la taxinomie de l'UE.



Quelle est la part minimale d'investissements durables ayant un objectif environnemental qui ne sont pas alignés sur la taxinomie de l'UE?

Le Compartiment s'engage à investir minimum de 5 % dans des investissements durables avec un objectif environnemental tel qu'indiqué dans la présente Annexe, sans engagement quant à leur alignement avec la taxinomie de l'UE.



Quelle est la part minimale d'investissements durables sur le plan social?

Le Compartiment n'a pas de part minimale dans des investissements socialement durables.



Quels investissements sont inclus dans la catégorie «#2 Autres», quelle est leur finalité et existe-t-il des garanties environnementales ou sociales minimales?

La section « #2 Autres » comprend les liquidités et les instruments aux fins de gestion des liquidités et du risque de portefeuille. Il peut également inclure des titres non notés ESG pour lesquels les données nécessaires à la mesure de la réalisation des caractéristiques environnementales ou sociales ne sont pas disponibles.



Les indices de référence sont des indices permettant de mesurer si les produits financiers atteignent les caractéristiques environnementales ou sociales qu'il promeut.

Un indice spécifique a-t-il été désigné comme indice de référence pour déterminer si ce produit financier est aligné sur les caractéristiques environnementales et/ou sociales qu'il promeut?

Oui, l'Indice a été désigné comme indice de référence pour déterminer si le Compartiment est aligné sur les caractéristiques environnementales et/ou sociales qu'il promeut.

● **Comment l'indice de référence est-il en permanence aligné sur chacune des caractéristiques environnementales ou sociales promues par le produit financier?**

Conformément à la réglementation applicable aux promoteurs de l'indice (y compris BMR), les promoteurs de l'indice doivent définir des contrôles/vérifications appropriés lors de la définition et/ou de l'exploitation des méthodologies d'indice des indices réglementés.

● **Comment l'alignement de la stratégie d'investissement sur la méthodologie de l'indice est-il garanti en permanence?**

L'objectif d'investissement du Compartiment est de refléter à la fois l'évolution à la hausse et à la baisse de l'Indice, tout en minimisant la différence entre le rendement du Compartiment et celui de l'Indice.

● **En quoi l'indice désigné diffère-t-il d'un indice de marché large pertinent?**

L'Indice MSCI EM Asia SRI Filtered PAB est un indice d'actions basé sur l'Indice MSCI Emerging Markets (EM) Asia représentatif des titres de moyenne à grande capitalisation de 9 pays émergents en Asie (en novembre 2021) (l'« Indice cadre »). L'Indice offre une exposition aux sociétés assorties de notations exceptionnelles en matière environnementale, sociale et de gouvernance (ESG) et exclut les sociétés dont les produits ont un impact social ou environnemental négatif. En outre, l'Indice vise à représenter la performance d'une stratégie qui pondère à nouveau les titres en fonction des opportunités et des risques liés à la transition climatique afin de répondre aux exigences minimales des réglementations de l'Union européenne relatives à l'Accord de Paris (EU PAB).

● **Où trouver la méthode utilisée pour le calcul de l'indice désigné?**

Plus d'informations sur l'Indice sont disponibles à l'adresse suivante : <https://www.msci.com/index-methodology>.



Où puis-je trouver en ligne davantage d'informations spécifiques au produit?

Plus d'informations sur le Compartiment sont disponibles à l'adresse suivante : www.amundiETF.com.

Avertissement

16/01/2023.

Informations précontractuelles publiées pour les produits financiers visés à l'Article 8, paragraphes 1, 2 et 2 bis, du règlement (UE) 2019/2088 et à l'Article 6, premier alinéa, du règlement (UE) 2020/852

Par **investissement durable**, on entend un investissement dans une activité économique qui contribue à un objectif environnemental ou social, pour autant qu'il ne cause de préjudice important à aucun de ces objectifs et que les sociétés bénéficiaires des investissements appliquent des pratiques de bonne gouvernance.

La **taxinomie de l'UE** est un système de classification institué par le règlement (UE) 2020/852, qui dresse une liste d'**activités économiques durables sur le plan environnemental**. Ce règlement n'établit pas de liste d'activités économiques durables sur le plan social. Les investissements durables ayant un objectif environnemental ne sont pas nécessairement alignés sur la taxinomie.



Les **indicateurs de durabilité** permettent de mesurer la manière dont les caractéristiques environnementales ou sociales promues par le produit.

Dénomination du produit :
AMUNDI MSCI EUROPE ESG UNIVERSAL SELECT

Identifiant d'entité juridique :
213800RNWZ7POOYHT64

Caractéristiques environnementales et/ ou sociales

Ce produit financier a-t-il un objectif d'investissement durable ?

Oui

Non

Il réalisera un minimum d'investissements durables ayant un objectif environnemental : __ %

dans des activités économiques qui sont considérées comme durables sur le plan environnemental au titre de la taxinomie de l'UE

dans des activités économiques qui ne sont pas considérées comme durables sur le plan environnemental au titre de la taxinomie de l'UE

Il réalisera un minimum d'investissements durables ayant un objectif social : __ %

Il promeut des caractéristiques environnementales et sociales (E/S) et, bien qu'il n'ait pas pour objectif l'investissement durable, il contiendra une proportion minimale de 5 % d'investissements durables.

ayant un objectif environnemental dans des activités économiques qui sont considérées comme durables sur le plan environnemental au titre de la taxinomie de l'UE

ayant un objectif environnemental dans des activités économiques qui ne sont pas considérées comme durables sur le plan environnemental au titre de la taxinomie de l'UE

ayant un objectif social

Il promeut des caractéristiques E/S, mais ne réalisera pas d'investissements durables

Quelles caractéristiques environnementales et/ou sociales sont promues par ce produit financier ?

Le Compartiment promeut des caractéristiques environnementales et/ou sociales notamment en répliquant un Indice intégrant une notation environnementale, sociale et de gouvernance (« ESG »).

La méthodologie de l'Indice s'appuie sur une approche orientée :

- la pondération des entreprises les mieux classées en fonction de leur notation ESG sera globalement positivement orientée.
- la pondération des sociétés les moins bien classées en fonction de leur notation ESG sera globalement négativement orientée.

● **Quels sont les indicateurs de durabilité utilisés pour mesurer la réalisation de chacune des caractéristiques environnementales ou sociales promues par le produit financier ?**

La Notation MSCI ESG est utilisée pour mesurer la réalisation de chacune des caractéristiques environnementales et/ou sociales promues par le produit financier.

La méthodologie de Notation ESG de MSCI utilise une méthodologie fondée sur des règles conçue pour mesurer la résistance d'une entreprise aux risques ESG importants à long terme du secteur. Elle repose sur des questions ESG extrafinancières clés qui se concentrent sur l'intersection entre l'activité principale d'une société et les questions spécifiques au secteur qui peuvent créer des risques et des opportunités importants pour la société. Les questions clés ESG sont pondérées en fonction de l'impact et de l'horizon temporel du risque ou de l'opportunité. Les questions clés ESG comprennent notamment le stress hydrique, les émissions de carbone, la gestion de la main-d'œuvre ou l'éthique des affaires.

Des informations supplémentaires sur la Notation MSCI ESG sont disponibles à l'adresse suivante :

<https://www.msci.com/documents/1296102/21901542/ESG-Ratings-Methodology-Exec-Summary.pdf>

Des informations supplémentaires sur la notation MSCI ESG Controversy sont disponibles à l'adresse suivante :

<https://www.msci.com/documents/1296102/14524248/MSCI+ESG+Research+Controversies+Executive+Summary+Methodology+---+July+2020.pdf/b0a2bb88-2360-1728-b70e-2f0a889b6bd4>

Plus précisément, l'Indice MSCI EUROPE ESG UNIVERSAL SELECT (l'« Indice ») est déterminé en excluant les titres de l'Indice cadre sur la base des critères suivants :

1. Sociétés non notées : sociétés qui n'ont pas été évaluées ou notées par MSCI sur la base de la documentation et des informations existantes en matière d'ESG
2. Sociétés qui, selon la méthodologie utilisée, ont soulevé de sévères controverses en matière de questions liées aux facteurs ESG au cours des trois dernières années
3. Sociétés qui sont parties prenantes dans des activités liées aux armes controversées telles que définies par la méthodologie relative aux indices MSCI Ex-Controversial Weapons
4. Sociétés qui sont parties prenantes dans la production de tabac ou charbon thermique. Un score ESG combiné est attribué à chacune des sociétés éligibles à l'univers d'investissement et se calcule en considérant :

(i) la notation ESG existante attribuée par MSCI ; et

(ii) le score de tendance de la notation ESG, représentant la variation de la notation ESG au cours du temps.

Une nouvelle pondération basée sur ce score ESG combiné est ensuite appliquée aux titres admissibles à l'Indice.

● **Quels sont les objectifs des investissements durables que le produit financier entend partiellement réaliser et comment l'investissement durable contribue-t-il à ces objectifs?**

Les objectifs des investissements durables sont d'investir dans des sociétés qui cherchent à répondre à deux critères :

- 1) suivre les meilleures pratiques environnementales et sociales ; et
- 2) éviter de fabriquer des produits ou de fournir des services qui nuisent à l'environnement et à la société.

Pour que la société bénéficiaire des investissements puisse contribuer à l'objectif ci-dessus, elle doit

afficher la « meilleure performance » au sein de son secteur d'activité sur au moins un de ses facteurs environnementaux ou sociaux importants.

La définition de « meilleure performance » repose sur la méthodologie ESG exclusive d'Amundi, qui vise à mesurer la performance ESG d'une société bénéficiaire d'investissements. Pour être considérée comme affichant la « meilleure performance », une société bénéficiaire d'investissements doit obtenir les trois meilleures notes (A, B ou C, sur une échelle de notation allant de A à G) au sein de son secteur, sur au moins un facteur environnemental ou social important. Les facteurs environnementaux et sociaux importants sont identifiés au niveau sectoriel. L'identification des facteurs importants s'appuie sur le cadre d'analyse ESG d'Amundi, qui combine des données extra-financières et une analyse qualitative des thèmes sectoriels et de durabilité associés. Les facteurs identifiés comme importants contribuent pour plus de 10 % au score ESG global. Pour le secteur de l'énergie, par exemple, les facteurs importants sont les suivants : émissions et énergie, biodiversité et pollution, santé et sécurité, populations locales et droits de l'homme. Pour une présentation plus complète des secteurs et des facteurs, consultez la déclaration sur la réglementation ESG d'Amundi, disponible sur le site www.amundi.lu

Pour contribuer aux objectifs ci-dessus, la société bénéficiaire des investissements ne doit pas être exposée de manière significative à certaines activités (p. ex. le tabac, les armes, les jeux d'argent, le charbon, l'aviation, la production de viande, la fabrication d'engrais et de pesticides, la production de plastique à usage unique) non compatibles avec ces critères.

La nature durable d'un investissement est évaluée au niveau de la société bénéficiaire des investissements.

En appliquant la définition de l'investissement durable d'Amundi, qui est décrite ci-dessus, aux composantes de l'Indice de ce produit ETF géré passivement, Amundi a déterminé que ce Produit présente la proportion minimale d'investissements durables indiquée à la page 1 ci-dessus. Toutefois, veuillez noter que la définition de l'investissement durable d'Amundi n'est pas intégrée au niveau de la méthodologie de l'Indice.

Les principales incidences négatives correspondent aux incidences négatives les plus significatives des décisions d'investissement sur les facteurs de durabilité liés aux questions environnementales, sociales et de personnel, au respect des droits de l'homme et à la lutte contre la corruption et les actes de corruption.

● ***Dans quelle mesure les investissements durables que le produit financier entend partiellement réaliser ne causent-ils pas de préjudice important à un objectif d'investissement durable sur le plan environnemental ou social?***

Pour garantir que les investissements durables ne nuisent pas de manière significative (« DNSH »), Amundi utilise deux filtres :

Le premier filtre de test DNSH s'appuie sur le suivi des indicateurs obligatoires relatifs aux principales incidences négatives, répertoriés dans l'Annexe 1, Tableau 1 du RTS, lorsque des données fiables sont disponibles (par exemple, l'intensité des GES des sociétés bénéficiaires des investissements) par le biais d'une combinaison d'indicateurs (par ex. l'intensité des émissions de carbone) et de seuils ou de règles spécifiques (par exemple, l'intensité carbone de la société émettrice n'appartient pas au dernier décile du secteur).

Amundi prend déjà en considération les principales incidences négatives au sein de sa politique d'exclusion, comme partie intégrante de sa politique d'investissement responsable. Ces exclusions, qui s'appliquent en plus des tests détaillés ci-dessus, couvrent les sujets suivants : armes controversées, violations des principes du Pacte mondial des Nations Unies, charbon et tabac.

Au-delà des facteurs spécifiques de durabilité couverts dans le premier filtre, Amundi a défini un deuxième filtre, qui ne tient pas compte des principales incidences négatives ci-dessus, afin de vérifier que la société n'affiche pas de mauvaises performances d'un point de vue environnemental ou social global par rapport à d'autres sociétés de son secteur, ce qui correspond à un score environnemental ou social supérieur ou égal à E en utilisant la notation ESG d'Amundi.

Comment les indicateurs concernant les incidences négatives sur les facteurs de durabilité ont-ils été pris en considération ?

Les indicateurs d'incidence négative ont été pris en compte comme indiqué dans le premier filtre DNSH (do not significant harm, ne pas causer de préjudice important) ci-dessus :

Le premier filtre DNSH s'appuie sur le suivi des indicateurs obligatoires relatifs aux principales incidences négatives, répertoriés dans l'Annexe 1, Tableau 1 du RTS, où des données fiables sont disponibles via la combinaison des indicateurs suivants et des seuils ou règles spécifiques :

Ont une intensité de CO2 qui n'appartient pas au dernier décile par rapport aux autres sociétés de son secteur (s'applique uniquement aux secteurs à forte intensité), et

Présentent une diversité au sein du Conseil d'administration qui n'appartient pas au dernier décile par rapport aux autres sociétés de son secteur, et

Ne sont impliquées dans aucune controverse relative aux conditions de travail et aux droits de l'homme.

Ne sont impliquées dans aucune controverse relative à la biodiversité et à la pollution

Amundi prend déjà en considération les principales incidences négatives au sein de sa politique d'exclusion, comme partie intégrante de sa politique d'investissement responsable. Ces exclusions, qui s'appliquent en plus des tests détaillés ci-dessus, couvrent les sujets suivants : armes controversées, violations des principes du Pacte mondial des Nations Unies, charbon et tabac.

Dans quelle mesure les investissements durables sont-ils conformes aux principes directeurs de l'OCDE à l'intention des entreprises multinationales et aux principes directeurs des Nations unies relatifs aux entreprises et aux droits de l'homme? Description détaillée:

Les principes directeurs de l'OCDE à l'intention des entreprises multinationales et les principes directeurs des Nations unies relatifs aux entreprises et aux droits de l'homme sont intégrés à notre méthodologie de notation ESG. Notre outil exclusif de notation ESG évalue les émetteurs à l'aide des informations communiquées par nos fournisseurs de données. Par exemple, le modèle a un critère dédié appelé « Implication au sein de la communauté et aux droits de l'homme » qui s'applique à tous les secteurs en plus d'autres critères liés aux droits de l'homme, y compris les chaînes d'approvisionnement socialement responsables, les conditions de travail et les relations de travail. En outre, nous effectuons, au minimum tous les trimestres, un suivi des controverses, sur les sociétés identifiées comme étant en violation sur la question des droits de l'homme. En cas de controverses, les analystes évalueront la situation, appliqueront un score à la controverse (à l'aide de notre méthodologie de notation exclusive) et détermineront la meilleure marche à suivre. Les scores de controverse sont mis à jour tous les trimestres pour contrôler la tendance et les efforts de correction.

La taxinomie de l'UE établit un principe consistant à « ne pas causer de préjudice important » en vertu duquel les investissements alignés sur la taxinomie ne devraient pas causer de préjudice important aux objectifs de la taxinomie de l'UE et qui s'accompagne de critères spécifiques de l'UE.

Le principe consistant à « ne pas causer de préjudice important » s'applique uniquement aux investissements sous-jacents au produit financier qui prennent en compte les critères de l'Union européenne en matière d'activités économiques durables sur le plan environnemental. Les investissements sous-jacents à la portion restante de ce produit financier ne prennent pas en compte les critères de l'Union européenne en matière d'activités économiques durables sur le plan environnemental.

Tout autre investissement durable ne doit pas non plus causer de préjudice important aux objectifs environnementaux ou sociaux.



Ce produit financier prend-il en considération les principales incidences négatives sur les facteurs de durabilité?

X Oui, le Compartiment prend en considération les principales incidences négatives répertoriées dans l'Annexe 1, Tableau 1 du RTS, applique la stratégie du Compartiment et s'appuie sur une combinaison de politiques d'exclusion (normatives et sectorielles), d'approches d'engagement et de vote.

- Exclusion : Amundi a défini des règles d'exclusion normatives, basées sur l'activité et le secteur couvrant certains des principaux indicateurs défavorables de durabilité énumérés dans le Règlement « Disclosure ».

- Engagement : L'engagement est un processus continu et axé sur un objectif visant à influencer les activités ou le comportement des sociétés bénéficiaires des investissements. L'objectif des activités d'engagement peut être divisé en deux catégories : intervenir auprès d'un émetteur pour améliorer sa façon d'intégrer la dimension environnementale et sociale, et intervenir auprès d'un émetteur pour améliorer son impact sur les questions environnementales, sociales et liées aux droits de l'homme ou sur d'autres questions de durabilité qui sont importantes pour la société et l'économie mondiale.

- Vote : La politique de vote d'Amundi répond à une analyse globale de toutes les questions à long terme susceptibles d'influencer la création de valeur, y compris les questions ESG importantes. Pour plus d'informations, consultez la politique de vote d'Amundi.

- Suivi des controverses : Amundi a mis au point un système de suivi des controverses qui s'appuie sur trois fournisseurs de données externes pour assurer systématiquement le suivi des controverses et leur niveau de gravité. Cette approche quantitative est ensuite enrichie d'une évaluation approfondie de chaque controverse grave, menée par les analystes ESG, et par l'examen périodique de son évolution. Cette approche s'applique à tous les fonds d'Amundi.

Pour toute indication sur l'utilisation des principales incidences négatives, consultez la déclaration sur la réglementation ESG d'Amundi, disponible sur le site www.amundi.lu

Non



Quelle stratégie d'investissement ce produit financier suit-il?

Répliquer la performance de l'Indice MSCI EUROPE ESG UNIVERSAL SELECT (l'« Indice ») et minimiser l'écart de suivi entre la valeur liquidative du compartiment et la performance de l'Indice.

L'indice MSCI Europe ESG UNIVERSAL SELECT est un indice d'actions basé sur l'indice MSCI Europe (« Indice cadre »), représentatif des titres de moyenne à grande capitalisation des 15 pays européens développés.

L'indice vise à représenter la performance d'une stratégie qui accroît l'exposition par rapport à l'Indice cadre, dans des sociétés ayant à la fois un profil ESG solide et une tendance positive à l'amélioration de ce profil ESG.

La méthodologie vise à ajuster les pondérations de capitalisation boursière flottante des composantes sur la base de certaines mesures environnementales, sociales et de gouvernance (« ESG »).

● **Quels sont les éléments contraignants de la stratégie d'investissement utilisés pour sélectionner les investissements afin d'atteindre chacune des caractéristiques environnementales ou sociales promues par ce produit financier?**

La **Stratégie d'investissement** guide les décisions d'investissement selon des facteurs tels que les objectifs d'investissement et la tolérance au risque.

Les pratiques de **bonne gouvernance** concernent des structures de gestion saines, les relations avec

Il s'agit d'un ETF géré passivement. Sa stratégie d'investissement consiste à répliquer l'Indice tout en minimisant l'écart de suivi associé.

L'Indice MSCI EUROPE ESG UNIVERSAL SELECT (« l'Indice ») est déterminé en excluant les titres de l'Indice cadre sur la base des critères suivants :

1. Sociétés non notées : sociétés qui n'ont pas été évaluées ou notées par MSCI sur la base de la documentation et des informations existantes en matière d'ESG
2. Sociétés qui, selon la méthodologie utilisée, ont soulevé de sévères controverses en matière de questions liées aux facteurs ESG au cours des trois dernières années
3. Sociétés qui sont parties prenantes dans des activités liées aux armes controversées telles que définies par la méthodologie relative aux indices MSCI Ex-Controversial Weapons
4. Sociétés qui sont parties prenantes dans la production de tabac ou charbon thermique. Un score ESG combiné est attribué à chacune des sociétés éligibles à l'univers d'investissement et se calcule en considérant :

(i) la notation ESG existante attribuée par MSCI ; et

(ii) le score de tendance de la notation ESG, représentant la variation de la notation ESG au cours du temps.

Une nouvelle pondération basée sur ce score ESG combiné est ensuite appliquée aux titres admissibles à l'Indice.

La stratégie Produit s'appuie également sur des politiques d'exclusion systématiques (normatives et sectorielles) telles que décrites plus en détail dans la politique d'investissement responsable d'Amundi.

● ***Quel est le taux minimal d'engagement pour réduire la portée des investissements envisagés avant l'application de cette stratégie d'investissement?***

Il n'y a aucun taux minimal d'engagement pour réduire la portée des investissements envisagés avant l'application de cette stratégie d'investissement.

● ***Quelle est la politique suivie pour évaluer les pratiques de bonne gouvernance des sociétés bénéficiaires des investissements?***

Nous nous appuyons sur la méthodologie de notation ESG d'Amundi. La notation ESG d'Amundi repose sur un cadre d'analyse ESG exclusif, qui tient compte de 38 critères généraux et sectoriels, y compris des critères de gouvernance. Concernant la dimension de la gouvernance, nous évaluons la capacité d'un émetteur à garantir un cadre de gouvernance d'entreprise efficace qui garantit qu'il atteindra ses objectifs à long terme (par exemple, garantir la valeur de l'émetteur sur le long terme). Les sous-critères de gouvernance pris en compte sont : la structure du conseil d'administration, l'audit et le contrôle, la rémunération, les droits des actionnaires, l'éthique, les pratiques fiscales et la stratégie ESG

L'échelle de notation ESG d'Amundi comporte sept catégories, allant de A à G, A étant la meilleure note et G la moins bonne. Les sociétés notées G sont exclues de notre univers d'investissement.



L'allocation des actifs décrit la part des investissements dans des actifs spécifiques.

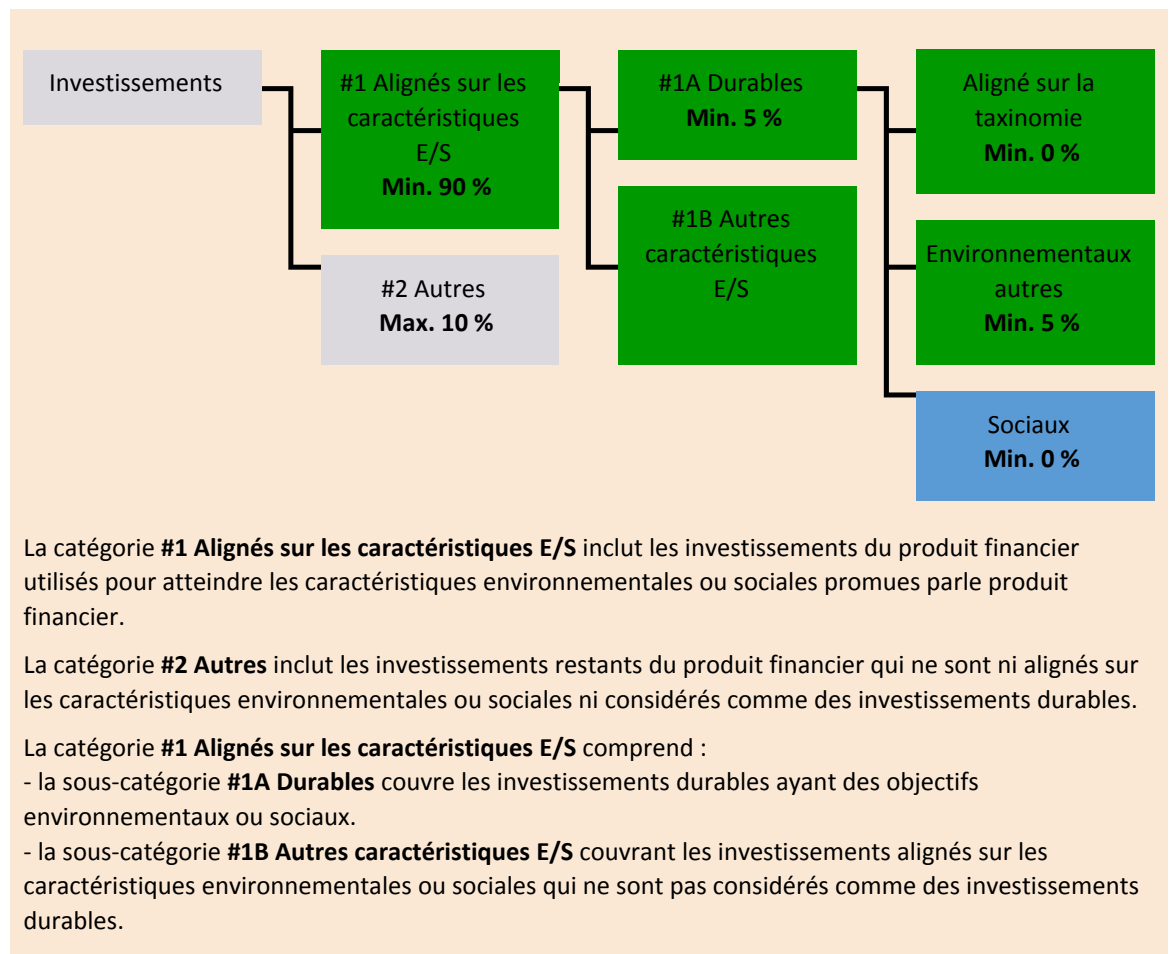
Les activités alignées sur la taxinomie sont exprimées en pourcentage :

- du **chiffre d'affaires** pour refléter la part des revenus provenant des activités vertes des sociétés bénéficiaires des investissements ;
- des **dépenses d'investissement** (CapEx) pour montrer les investissements verts réalisés par les sociétés bénéficiaires des investissements, pour une transition vers une économie verte par exemple ;
- des **dépenses d'exploitation** (OpEx) pour refléter les activités opérationnelles vertes des sociétés bénéficiaires des investissements.

Quelle est l'allocation des actifs prévue pour ce produit financier?

Au moins 90 % des titres et instruments du Compartiment répondront aux caractéristiques environnementales ou sociales promues conformément aux éléments contraignants de la méthodologie de l'Indice. En outre, le Compartiment s'engage à disposer d'un minimum de 5 % d'investissements durables, conformément au tableau ci-dessous. Les investissements alignés sur d'autres caractéristiques E/S (#1B) représenteront la différence entre la proportion réelle d'investissements alignés sur les caractéristiques environnementales ou sociales (#1) et la proportion réelle d'investissements durables (#1A).

La proportion prévue d'autres investissements environnementaux représente un minimum de 5 % (i) et peut évoluer à mesure que les proportions réelles d'investissements alignés sur la taxinomie et/ou d'investissements sociaux augmentent.



● Comment l'utilisation de produits dérivés atteint-elle les caractéristiques environnementales ou sociales promues par le produit financier?

Les produits dérivés ne sont pas utilisés pour atteindre les caractéristiques environnementales et sociales promues par le Compartiment.

Les activités

habilitantes permettent directement à d'autres activités de contribuer de manière substantielle à la réalisation d'un objectif environnemental.

Les **activités transitoires** sont des activités pour lesquelles il n'existe pas encore de solutions de remplacement sobres en carbone et, entre autres, dont les niveaux d'émission de gaz à effet de serre correspondent aux meilleures performances réalisables.




Dans quelle mesure minimale les investissements durables ayant un objectif environnemental sont-ils alignés sur la taxinomie de l'UE?


Le Compartiment n'a pas de part minimale d'investissement ayant un objectif environnemental aligné sur la taxinomie de l'UE.

Les deux graphiques ci-dessous font apparaître en vert le pourcentage minimal d'investissements alignés sur la taxinomie de l'UE. Étant donné qu'il n'existe pas de méthodologie appropriée pour déterminer l'alignement des obligations souveraines* sur la taxinomie, le premier graphique montre l'alignement sur la taxinomie par rapport à tous les investissements du produit financier, y compris les obligations souveraines, tandis que le deuxième graphique représente l'alignement sur la taxinomie uniquement par rapport aux investissements du produit financier autres que les obligations souveraines.

1. Alignement sur la taxinomie des investissements y compris les obligations souveraines*



2. Alignement sur la taxinomie des investissements hors obligations souveraines*



* Aux fins de ces graphiques, les « obligations souveraines » comprennent toutes les expositions souveraines.

Quelle est la part minimale d'investissements dans des activités transitoires et habilitantes?

Les fonds n'ont pas de proportion minimale d'investissement dans des activités transitoires ou habilitantes.



Le symbole représente des investissements durables ayant un objectif environnemental qui **ne tiennent pas compte des critères** applicables aux activités économiques durables sur le plan environnemental au titre de la taxinomie de l'UE.



Quelle est la part minimale d'investissements durables ayant un objectif environnemental qui ne sont pas alignés sur la taxinomie de l'UE?

Le Compartiment s'engage à investir minimum de 5 % dans des investissements durables avec un objectif environnemental tel qu'indiqué dans la présente Annexe, sans engagement quant à leur alignement avec la taxinomie de l'UE.



Quelle est la part minimale d'investissements durables sur le plan social?

Le Compartiment n'a pas de part minimale dans des investissements socialement durables.



Quels investissements sont inclus dans la catégorie «#2 Autres», quelle est leur finalité et existe-t-il des garanties environnementales ou sociales minimales?

La section « #2 Autres » comprend les liquidités et les instruments aux fins de gestion des liquidités et du risque de portefeuille. Il peut également inclure des titres non notés ESG pour lesquels les données nécessaires à la mesure de la réalisation des caractéristiques environnementales ou sociales ne sont pas disponibles.



Les indices de référence sont des indices permettant de mesurer si les produits financiers atteignent les caractéristiques environnementales ou sociales qu'il promeut.

Un indice spécifique a-t-il été désigné comme indice de référence pour déterminer si ce produit financier est aligné sur les caractéristiques environnementales et/ou sociales qu'il promeut?

Oui, l'Indice a été désigné comme indice de référence pour déterminer si le Compartiment est aligné sur les caractéristiques environnementales et/ou sociales qu'il promeut.

● **Comment l'indice de référence est-il en permanence aligné sur chacune des caractéristiques environnementales ou sociales promues par le produit financier?**

Conformément à la réglementation applicable aux promoteurs de l'indice (y compris BMR), les promoteurs de l'indice doivent définir des contrôles/vérifications appropriés lors de la définition et/ou de l'exploitation des méthodologies d'indice des indices réglementés.

● **Comment l'alignement de la stratégie d'investissement sur la méthodologie de l'indice est-il garanti en permanence?**

L'objectif d'investissement du Compartiment est de refléter à la fois l'évolution à la hausse et à la baisse de l'Indice, tout en minimisant la différence entre le rendement du Compartiment et celui de l'Indice.

● **En quoi l'indice désigné diffère-t-il d'un indice de marché large pertinent?**

L'indice MSCI Europe ESG UNIVERSAL SELECT est un indice d'actions basé sur l'indice MSCI Europe (« Indice cadre »), représentatif des titres de moyenne à grande capitalisation des 15 pays européens développés.

L'indice vise à représenter la performance d'une stratégie qui accroît l'exposition par rapport à l'Indice cadre, dans des sociétés ayant à la fois un profil ESG solide et une tendance positive à l'amélioration de ce profil ESG.

La méthodologie vise à ajuster les pondérations de capitalisation boursière flottante des composantes sur la base de certaines mesures environnementales, sociales et de gouvernance (« ESG »).

● **Où trouver la méthode utilisée pour le calcul de l'indice désigné?**

Plus d'informations sur l'Indice sont disponibles à l'adresse suivante: <https://www.msci.com/index-methodology>.



Où puis-je trouver en ligne davantage d'informations spécifiques au produit?

Plus d'informations sur le Compartiment sont disponibles à l'adresse suivante : www.amundiETF.com.

Avertissement

16/01/2023.

Informations précontractuelles publiées pour les produits financiers visés à l'Article 8, paragraphes 1, 2 et 2 bis, du règlement (UE) 2019/2088 et à l'Article 6, premier alinéa, du règlement (UE) 2020/852

Par **investissement durable**, on entend un investissement dans une activité économique qui contribue à un objectif environnemental ou social, pour autant qu'il ne cause de préjudice important à aucun de ces objectifs et que les sociétés bénéficiaires des investissements appliquent des pratiques de bonne gouvernance.

La **taxinomie de l'UE** est un système de classification institué par le règlement (UE) 2020/852, qui dresse une liste d'**activités économiques durables sur le plan environnemental**. Ce règlement n'établit pas de liste d'activités économiques durables sur le plan social. Les investissements durables ayant un objectif environnemental ne sont pas nécessairement alignés sur la taxinomie.



Les **indicateurs de durabilité** permettent de mesurer la manière dont les caractéristiques environnementales ou sociales promues par le produit.

Dénomination du produit :
AMUNDI INDEX MSCI EUROPE ESG BROAD CTB

Identifiant d'entité juridique :
5493000LLOOP2JUYI637

Caractéristiques environnementales et/ ou sociales

Ce produit financier a-t-il un objectif d'investissement durable ?

Oui **X** **Non**

Il réalisera un minimum d'investissements durables ayant un objectif environnemental : ___ %

dans des activités économiques qui sont considérées comme durables sur le plan environnemental au titre de la taxinomie de l'UE

dans des activités économiques qui ne sont pas considérées comme durables sur le plan environnemental au titre de la taxinomie de l'UE

Il réalisera un minimum d'investissements durables ayant un objectif social : ___ %

Il promeut des caractéristiques environnementales et sociales (E/S) et, bien qu'il n'ait pas pour objectif l'investissement durable, il contiendra une proportion minimale de 5 % d'investissements durables.

ayant un objectif environnemental dans des activités économiques qui sont considérées comme durables sur le plan environnemental au titre de la taxinomie de l'UE

ayant un objectif environnemental dans des activités économiques qui ne sont pas considérées comme durables sur le plan environnemental au titre de la taxinomie de l'UE

ayant un objectif social

Il promeut des caractéristiques E/S, mais **ne réalisera pas d'investissements durables**

Quelles caractéristiques environnementales et/ou sociales sont promues par ce produit financier ?

Le Compartiment promeut des caractéristiques environnementales et/ou sociales notamment en répliquant un Indice qui répond aux critères minimaux du règlement EU Climate Transition Benchmark (EU CTB), en vertu du Règlement (UE) 2019/2089 modifiant le Règlement (UE) 2016/1011. Les définitions des normes minimales pour la méthodologie des indices de référence « EU Climate Transition » conformes aux objectifs de l'Accord de Paris sont données par la législation. La méthodologie de l'Indice s'aligne sur certains critères tels que :

- Une réduction minimale de 30 % de l'intensité des gaz à effet de serre (GES) par rapport à l'indice cadre.
- Un taux minimum d'auto-décarbonisation de l'intensité des émissions de GES conformément à la trajectoire prévue dans le scénario le plus ambitieux de 1,5 °C du Groupe d'experts intergouvernemental sur l'évolution du climat (GIEC), ce qui équivaut à une réduction moyenne de l'intensité des GES d'au moins 7 % par an.

● **Quels sont les indicateurs de durabilité utilisés pour mesurer la réalisation de chacune des caractéristiques environnementales ou sociales promues par le produit financier?**

L'intensité pondérée moyenne des gaz à effet de serre (GES) (Weighted Average Carbon Intensity, « WACI ») est utilisée pour mesurer la réalisation de chacune des caractéristiques environnementales ou sociales promues par le produit financier.

Le WACI est la moyenne pondérée des émissions de gaz à effet de serre (GES) des composantes de l'Indice (exprimées en tCO₂) divisée par la valeur de l'entreprise, y compris les liquidités.

Les émissions de GES sont divisées en trois scopes.

- Scope 1 : regroupe les émissions causées par des sources détenues ou contrôlées par l'entreprise.
- Scope 2 : regroupe les émissions causées par la production d'électricité achetée par la société.
- Scope 3 : regroupe toutes les autres émissions indirectes produites dans la chaîne de valeur d'une entreprise.

Plus précisément, l'Indice MSCI Europe ESG Broad CTB Select (l'« Indice ») est élaboré en appliquant une combinaison d'exclusions basées sur des valeurs et un processus d'optimisation pour augmenter le score ESG par rapport à l'Indice cadre et pour satisfaire aux critères minimaux du règlement EU Climate Transition Benchmark (EU CTB) tout en ciblant un profil de risque similaire à celui de l'Indice cadre.

Tout d'abord, les titres de sociétés impliquées dans des activités commerciales visées par MSCI ESG Research, y compris les armes nucléaires, le tabac, les armes controversées, les sables bitumineux, le charbon thermique et/ou le pétrole et le gaz non conventionnels, y compris les forages dans l'Arctique, sont exclus, ainsi que les sociétés notées « Red Flag » MSCI ESG zones controversées et « Environmental Orange Flag ».

Deuxièmement, MSCI applique au reste de l'univers d'investissement un processus d'optimisation visant à maximiser le score moyen MSCI ESG tout en respectant les contraintes suivantes :

1. Conformité avec les exigences minimales de la réglementation de l'UE sur la réduction de l'empreinte carbone
 - réduction de l'empreinte carbone de 30 % par rapport à l'Indice cadre
 - réduction annuelle de 7 % de l'empreinte carbone
2. Allocation minimale au « secteur à fort impact sur le climat » aussi élevée que dans l'Indice cadre
3. Objectif de niveau d'erreur de suivi ex ante de 0,75 %

Si les trois contraintes ne sont pas compatibles, MSCI assouplira les contraintes et augmentera notamment le niveau d'erreur de suivi ex ante par incréments de 0,1 %.

● **Quels sont les objectifs des investissements durables que le produit financier entend partiellement réaliser et comment l'investissement durable contribue-t-il à ces objectifs?**

Les objectifs des investissements durables sont d'investir dans des sociétés qui cherchent à répondre à deux critères :

- 1) suivre les meilleures pratiques environnementales et sociales ; et
- 2) éviter de fabriquer des produits ou de fournir des services qui nuisent à l'environnement et à la société.

Pour que la société bénéficiaire des investissements puisse contribuer à l'objectif ci-dessus, elle doit afficher la « meilleure performance » au sein de son secteur d'activité sur au moins un de ses facteurs environnementaux ou sociaux importants.

La définition de « meilleure performance » repose sur la méthodologie ESG exclusive d'Amundi, qui vise à mesurer la performance ESG d'une société bénéficiaire d'investissements. Pour être considérée comme affichant la « meilleure performance », une société bénéficiaire d'investissements doit obtenir les trois meilleures notes (A, B ou C, sur une échelle de notation allant de A à G) au sein de son secteur, sur au moins un facteur environnemental ou social important. Les facteurs environnementaux et sociaux importants sont identifiés au niveau sectoriel. L'identification des facteurs importants s'appuie sur le cadre d'analyse ESG d'Amundi, qui combine des données extra-financières et une analyse qualitative des thèmes sectoriels et de durabilité associés. Les facteurs identifiés comme importants contribuent pour plus de 10 % au score ESG global. Pour le secteur de l'énergie, par exemple, les facteurs importants sont les suivants : émissions et énergie, biodiversité et pollution, santé et sécurité, populations locales et droits de l'homme. Pour une présentation plus complète des secteurs et des facteurs, consultez la déclaration sur la réglementation ESG d'Amundi, disponible sur le site www.amundi.lu

Pour contribuer aux objectifs ci-dessus, la société bénéficiaire des investissements ne doit pas être exposée de manière significative à certaines activités (p. ex. le tabac, les armes, les jeux d'argent, le charbon, l'aviation, la production de viande, la fabrication d'engrais et de pesticides, la production de plastique à usage unique) non compatibles avec ces critères.

La nature durable d'un investissement est évaluée au niveau de la société bénéficiaire des investissements.

En appliquant la définition de l'investissement durable d'Amundi, qui est décrite ci-dessus, aux composantes de l'Indice de ce produit ETF géré passivement, Amundi a déterminé que ce Produit présente la proportion minimale d'investissements durables indiquée à la page 1 ci-dessus. Toutefois, veuillez noter que la définition de l'investissement durable d'Amundi n'est pas intégrée au niveau de la méthodologie de l'Indice.

Les principales incidences négatives correspondent aux incidences négatives les plus significatives des décisions d'investissement sur les facteurs de durabilité liés aux questions environnementales, sociales et de personnel, au respect des droits de l'homme et à la lutte contre la corruption et les actes de corruption.

● ***Dans quelle mesure les investissements durables que le produit financier entend partiellement réaliser ne causent-ils pas de préjudice important à un objectif d'investissement durable sur le plan environnemental ou social?***

Pour garantir que les investissements durables ne nuisent pas de manière significative (« DNSH »), Amundi utilise deux filtres :

Le premier filtre de test DNSH s'appuie sur le suivi des indicateurs obligatoires relatifs aux principales incidences négatives, répertoriés dans l'Annexe 1, Tableau 1 du RTS, lorsque des données fiables sont disponibles (par exemple, l'intensité des GES des sociétés bénéficiaires des investissements) par le biais d'une combinaison d'indicateurs (par ex. l'intensité des émissions de carbone) et de seuils ou de règles spécifiques (par exemple, l'intensité carbone de la société émettrice n'appartient pas au dernier décile du secteur).

Amundi prend déjà en considération les principales incidences négatives au sein de sa politique d'exclusion, comme partie intégrante de sa politique d'investissement responsable. Ces exclusions, qui s'appliquent en plus des tests détaillés ci-dessus, couvrent les sujets suivants : armes controversées, violations des principes du Pacte mondial des Nations Unies, charbon et tabac.

Au-delà des facteurs spécifiques de durabilité couverts dans le premier filtre, Amundi a défini un deuxième filtre, qui ne tient pas compte des principales incidences négatives ci-dessus, afin de vérifier que la société n'affiche pas de mauvaises performances d'un point de vue environnemental ou social global par rapport à d'autres sociétés de son secteur, ce qui correspond à un score environnemental ou social supérieur ou égal à E en utilisant la notation ESG d'Amundi.

Comment les indicateurs concernant les incidences négatives sur les facteurs de durabilité ont-ils été pris en considération ?

Les indicateurs d'incidence négative ont été pris en compte comme indiqué dans le premier filtre DNSH (do not significant harm, ne pas causer de préjudice important) ci-dessus :

Le premier filtre DNSH s'appuie sur le suivi des indicateurs obligatoires relatifs aux principales incidences négatives, répertoriés dans l'Annexe 1, Tableau 1 du RTS, où des données fiables sont disponibles via la combinaison des indicateurs suivants et des seuils ou règles spécifiques :

Ont une intensité de CO2 qui n'appartient pas au dernier décile par rapport aux autres sociétés de son secteur (s'applique uniquement aux secteurs à forte intensité), et

Présentent une diversité au sein du Conseil d'administration qui n'appartient pas au dernier décile par rapport aux autres sociétés de son secteur, et

Ne sont impliquées dans aucune controverse relative aux conditions de travail et aux droits de l'homme.

Ne sont impliquées dans aucune controverse relative à la biodiversité et à la pollution

Amundi prend déjà en considération les principales incidences négatives au sein de sa politique d'exclusion, comme partie intégrante de sa politique d'investissement responsable. Ces exclusions, qui s'appliquent en plus des tests détaillés ci-dessus, couvrent les sujets suivants : armes controversées, violations des principes du Pacte mondial des Nations Unies, charbon et tabac.

Dans quelle mesure les investissements durables sont-ils conformes aux principes directeurs de l'OCDE à l'intention des entreprises multinationales et aux principes directeurs des Nations unies relatifs aux entreprises et aux droits de l'homme? Description détaillée:

Les principes directeurs de l'OCDE à l'intention des entreprises multinationales et les principes directeurs des Nations unies relatifs aux entreprises et aux droits de l'homme sont intégrés à notre méthodologie de notation ESG. Notre outil exclusif de notation ESG évalue les émetteurs à l'aide des informations communiquées par nos fournisseurs de données. Par exemple, le modèle a un critère dédié appelé « Implication au sein de la communauté et aux droits de l'homme » qui s'applique à tous les secteurs en plus d'autres critères liés aux droits de l'homme, y compris les chaînes d'approvisionnement socialement responsables, les conditions de travail et les relations de travail. En outre, nous effectuons, au minimum tous les trimestres, un suivi des controverses, sur les sociétés identifiées comme étant en violation sur la question des droits de l'homme. En cas de controverses, les analystes évalueront la situation, appliqueront un score à la controverse (à l'aide de notre méthodologie de notation exclusive) et détermineront la meilleure marche à suivre. Les scores de controverse sont mis à jour tous les trimestres pour contrôler la tendance et les efforts de correction.

La taxinomie de l'UE établit un principe consistant à « ne pas causer de préjudice important » en vertu duquel les investissements alignés sur la taxinomie ne devraient pas causer de préjudice important aux objectifs de la taxinomie de l'UE et qui s'accompagne de critères spécifiques de l'UE.

Le principe consistant à « ne pas causer de préjudice important » s'applique uniquement aux investissements sous-jacents au produit financier qui prennent en compte les critères de l'Union européenne en matière d'activités économiques durables sur le plan environnemental. Les investissements sous-jacents à la portion restante de ce produit financier ne prennent pas en compte les critères de l'Union européenne en matière d'activités économiques durables sur le plan environnemental.

Tout autre investissement durable ne doit pas non plus causer de préjudice important aux objectifs environnementaux ou sociaux.



Le produit financier prend-il en considération les principales incidences négatives sur les facteurs de durabilité ?

X Oui, le Compartiment prend en considération les principales incidences négatives répertoriées dans l'Annexe 1, Tableau 1 du RTS, applique la stratégie du Compartiment et s'appuie sur une combinaison de politiques d'exclusion (normatives et sectorielles), d'approches d'engagement et de vote.

- Exclusion : Amundi a défini des règles d'exclusion normatives, basées sur l'activité et le secteur couvrant certains des principaux indicateurs défavorables de durabilité énumérés dans le Règlement « Disclosure ».

- Engagement : L'engagement est un processus continu et axé sur un objectif visant à influencer les activités ou le comportement des sociétés bénéficiaires des investissements. L'objectif des activités d'engagement peut être divisé en deux catégories : intervenir auprès d'un émetteur pour améliorer sa façon d'intégrer la dimension environnementale et sociale, et intervenir auprès d'un émetteur pour améliorer son impact sur les questions environnementales, sociales et liées aux droits de l'homme ou sur d'autres questions de durabilité qui sont importantes pour la société et l'économie mondiale.

- Vote : La politique de vote d'Amundi répond à une analyse globale de toutes les questions à long terme susceptibles d'influencer la création de valeur, y compris les questions ESG importantes. Pour plus d'informations, consultez la politique de vote d'Amundi.

- Suivi des controverses : Amundi a mis au point un système de suivi des controverses qui s'appuie sur trois fournisseurs de données externes pour assurer systématiquement le suivi des controverses et leur niveau de gravité. Cette approche quantitative est ensuite enrichie d'une évaluation approfondie de chaque controverse grave, menée par les analystes ESG, et par l'examen périodique de son évolution. Cette approche s'applique à tous les fonds d'Amundi.

Pour toute indication sur l'utilisation des principales incidences négatives, consultez la déclaration sur la réglementation ESG d'Amundi, disponible sur le site www.amundi.lu

Non



Quelle stratégie d'investissement ce produit financier suit-il ?

Le Compartiment réplique la performance de l'Indice MSCI Europe ESG Broad CTB Select (« l'Indice ») et minimise l'écart de suivi entre la valeur liquidative du compartiment et la performance de l'Indice.

L'Indice MSCI Europe ESG Broad CTB Select est un indice d'actions basé sur l'Indice MSCI Europe représentatif des titres de moyenne à grande capitalisation de pays développés d'Europe (l'« Indice cadre »). L'Indice exclut les sociétés dont les produits ont un impact social ou environnemental négatif, et surpondère les sociétés ayant des scores ESG élevés. En outre, l'Indice vise à représenter la performance d'une stratégie qui repondère les titres en fonction des opportunités et des risques liés à la transition climatique afin de répondre aux exigences minimales de la dénomination de l'indice de référence « EU Climate Transition Benchmark » (EU CTB).

● **Quels sont les éléments contraignants de la stratégie d'investissement utilisés pour sélectionner les investissements afin d'atteindre chacune des caractéristiques environnementales ou sociales promues par ce produit financier ?**

Il s'agit d'un ETF géré passivement. Sa stratégie d'investissement consiste à répliquer l'Indice tout en minimisant l'écart de suivi associé.

La **Stratégie d'investissement** guide les décisions d'investissement selon des facteurs tels que les objectifs d'investissement et la tolérance au risque.

Les pratiques de **bonne gouvernance** concernent des structures de gestion saines, les relations avec

L'Indice MSCI Europe ESG Broad CTB Select (l'« Indice ») est élaboré en appliquant une combinaison d'exclusions basées sur des valeurs et un processus d'optimisation pour augmenter le score ESG par rapport à l'Indice cadre et pour satisfaire aux critères minimaux du règlement EU Climate Transition Benchmark (EU CTB) tout en ciblant un profil de risque similaire à celui de l'Indice cadre.

Tout d'abord, les titres de sociétés impliquées dans des activités commerciales visées par MSCI ESG Research, y compris les armes nucléaires, le tabac, les armes controversées, les sables bitumineux, le charbon thermique et/ou le pétrole et le gaz non conventionnels, y compris les forages dans l'Arctique, sont exclus, ainsi que les sociétés notées « Red Flag » MSCI ESG zones controversées et « Environmental Orange Flag ».

Deuxièmement, MSCI applique au reste de l'univers d'investissement un processus d'optimisation visant à maximiser le score moyen MSCI ESG tout en respectant les contraintes suivantes :

1. Conformité avec les exigences minimales de la réglementation de l'UE sur la réduction de l'empreinte carbone
 - réduction de l'empreinte carbone de 30 % par rapport à l'Indice cadre
 - réduction annuelle de 7 % de l'empreinte carbone
2. Allocation minimale au « secteur à fort impact sur le climat » aussi élevée que dans l'Indice cadre
3. Objectif de niveau d'erreur de suivi ex ante de 0,75 %

Si les trois contraintes ne sont pas compatibles, MSCI assouplira les contraintes et augmentera notamment le niveau d'erreur de suivi ex ante par incréments de 0,1 %.

La stratégie Produit s'appuie également sur des politiques d'exclusion systématiques (normatives et sectorielles) telles que décrites plus en détail dans la politique d'investissement responsable d'Amundi.

● ***Quel est le taux minimal d'engagement pour réduire la portée des investissements envisagés avant l'application de cette stratégie d'investissement?***

Il n'y a aucun taux minimal d'engagement pour réduire la portée des investissements envisagés avant l'application de cette stratégie d'investissement.

● ***Quelle est la politique suivie pour évaluer les pratiques de bonne gouvernance des sociétés bénéficiaires des investissements?***

Nous nous appuyons sur la méthodologie de notation ESG d'Amundi. La notation ESG d'Amundi repose sur un cadre d'analyse ESG exclusif, qui tient compte de 38 critères généraux et sectoriels, y compris des critères de gouvernance. Concernant la dimension de la gouvernance, nous évaluons la capacité d'un émetteur à garantir un cadre de gouvernance d'entreprise efficace qui garantit qu'il atteindra ses objectifs à long terme (par exemple, garantir la valeur de l'émetteur sur le long terme). Les sous-critères de gouvernance pris en compte sont : la structure du conseil d'administration, l'audit et le contrôle, la rémunération, les droits des actionnaires, l'éthique, les pratiques fiscales et la stratégie ESG

L'échelle de notation ESG d'Amundi comporte sept catégories, allant de A à G, A étant la meilleure note et G la moins bonne. Les sociétés notées G sont exclues de notre univers d'investissement.



L'allocation des actifs décrit la part des investissements dans des actifs spécifiques.

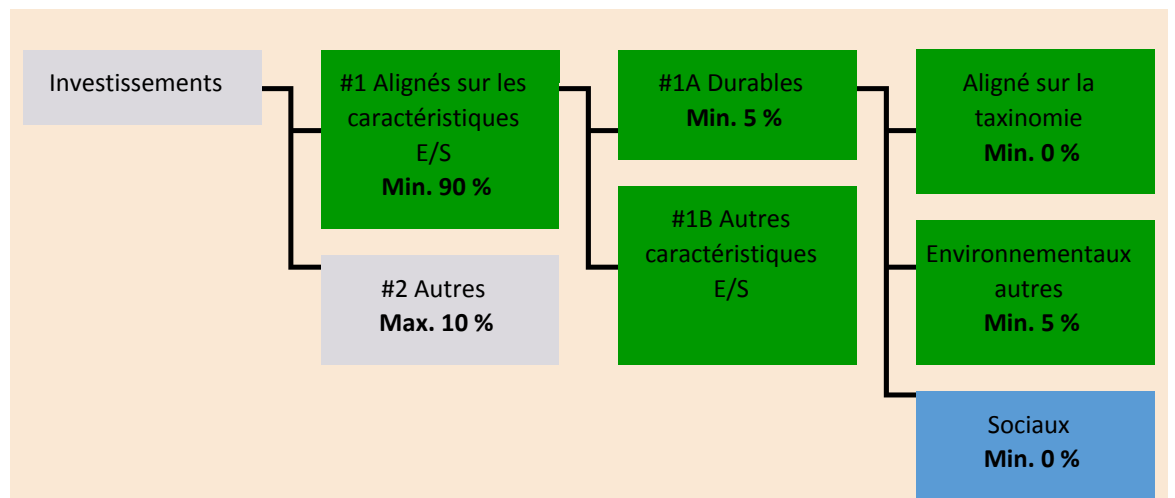
Les activités alignées sur la taxinomie sont exprimées en pourcentage :

- du **chiffre d'affaires** pour refléter la part des revenus provenant des activités vertes des sociétés bénéficiaires des investissements ;
- des **dépenses d'investissement** (CapEx) pour montrer les investissements verts réalisés par les sociétés bénéficiaires des investissements, pour une transition vers une économie verte par exemple ;
- des **dépenses d'exploitation** (OpEx) pour refléter les activités opérationnelles vertes des sociétés bénéficiaires des investissements.

Quelle est l'allocation des actifs prévue pour ce produit financier?

Au moins 90 % des titres et instruments du Compartiment répondront aux caractéristiques environnementales ou sociales promues conformément aux éléments contraignants de la méthodologie de l'Indice. En outre, le Compartiment s'engage à disposer d'un minimum de 5 % d'investissements durables, conformément au tableau ci-dessous. Les investissements alignés sur d'autres caractéristiques E/S (#1B) représenteront la différence entre la proportion réelle d'investissements alignés sur les caractéristiques environnementales ou sociales (#1) et la proportion réelle d'investissements durables (#1A).

La proportion prévue d'autres investissements environnementaux représente un minimum de 5 % (i) et peut évoluer à mesure que les proportions réelles d'investissements alignés sur la taxinomie et/ou d'investissements sociaux augmentent.



La catégorie **#1 Alignés sur les caractéristiques E/S** inclut les investissements du produit financier utilisés pour atteindre les caractéristiques environnementales ou sociales promues par le produit financier.

La catégorie **#2 Autres** inclut les investissements restants du produit financier qui ne sont ni alignés sur les caractéristiques environnementales ou sociales ni considérés comme des investissements durables.

La catégorie **#1 Alignés sur les caractéristiques E/S** comprend :

- la sous-catégorie **#1A Durables** couvre les investissements durables ayant des objectifs environnementaux ou sociaux.
- la sous-catégorie **#1B Autres caractéristiques E/S** couvrant les investissements alignés sur les caractéristiques environnementales ou sociales qui ne sont pas considérés comme des investissements durables.

● Comment l'utilisation de produits dérivés atteint-elle les caractéristiques environnementales ou sociales promues par le produit financier?

Les produits dérivés ne sont pas utilisés pour atteindre les caractéristiques environnementales et sociales promues par le Compartiment.

Les activités

habilitantes permettent directement à d'autres activités de contribuer de manière substantielle à la réalisation d'un objectif environnemental.

Les **activités transitoires** sont des activités pour lesquelles il n'existe pas encore de solutions de remplacement sobres en carbone et, entre autres, dont les niveaux d'émission de gaz à effet de serre correspondent aux meilleures performances réalisables.




Dans quelle mesure minimale les investissements durables ayant un objectif environnemental sont-ils alignés sur la taxinomie de l'UE?


Le Compartiment n'a pas de part minimale d'investissement ayant un objectif environnemental aligné sur la taxinomie de l'UE.

Les deux graphiques ci-dessous font apparaître en vert le pourcentage minimal d'investissements alignés sur la taxinomie de l'UE. Étant donné qu'il n'existe pas de méthodologie appropriée pour déterminer l'alignement des obligations souveraines* sur la taxinomie, le premier graphique montre l'alignement sur la taxinomie par rapport à tous les investissements du produit financier, y compris les obligations souveraines, tandis que le deuxième graphique représente l'alignement sur la taxinomie uniquement par rapport aux investissements du produit financier autres que les obligations souveraines.

1. Alignement sur la taxinomie des investissements y compris les obligations souveraines*



2. Alignement sur la taxinomie des investissements hors obligations souveraines*



* Aux fins de ces graphiques, les « obligations souveraines » comprennent toutes les expositions souveraines.



Le symbole représente des investissements durables ayant un objectif environnemental qui **ne tiennent pas compte des critères** applicables aux activités économiques durables sur le plan environnemental au titre de la taxinomie de l'UE.



Quelle est la part minimale d'investissements durables ayant un objectif environnemental qui ne sont pas alignés sur la taxinomie de l'UE?

Le Compartiment s'engage à investir minimum de 5 % dans des investissements durables avec un objectif environnemental tel qu'indiqué dans la présente Annexe, sans engagement quant à leur alignement avec la taxinomie de l'UE.



Quelle est la part minimale d'investissements durables sur le plan social?

Le Compartiment n'a pas de part minimale dans des investissements socialement durables.



Quels investissements sont inclus dans la catégorie «#2 Autres», quelle est leur finalité et existe-t-il des garanties environnementales ou sociales minimales?

La section « #2 Autres » comprend les liquidités et les instruments aux fins de gestion des liquidités et du risque de portefeuille. Il peut également inclure des titres non notés ESG pour lesquels les données nécessaires à la mesure de la réalisation des caractéristiques environnementales ou sociales ne sont pas disponibles.



Les indices de référence sont des indices permettant de mesurer si les produits financiers atteignent les caractéristiques environnementales ou sociales qu'il promeut.

Un indice spécifique a-t-il été désigné comme indice de référence pour déterminer si ce produit financier est aligné sur les caractéristiques environnementales et/ou sociales qu'il promeut?

Oui, l'Indice a été désigné comme indice de référence pour déterminer si le Compartiment est aligné sur les caractéristiques environnementales et/ou sociales qu'il promeut.

● **Comment l'indice de référence est-il en permanence aligné sur chacune des caractéristiques environnementales ou sociales promues par le produit financier?**

Conformément à la réglementation applicable aux promoteurs de l'indice (y compris BMR), les promoteurs de l'indice doivent définir des contrôles/vérifications appropriés lors de la définition et/ou de l'exploitation des méthodologies d'indice des indices réglementés.

● **Comment l'alignement de la stratégie d'investissement sur la méthodologie de l'indice est-il garanti en permanence?**

L'objectif d'investissement du Compartiment est de refléter à la fois l'évolution à la hausse et à la baisse de l'Indice, tout en minimisant la différence entre le rendement du Compartiment et celui de l'Indice.

● **En quoi l'indice désigné diffère-t-il d'un indice de marché large pertinent?**

L'Indice MSCI Europe ESG Broad CTB Select est un indice d'actions basé sur l'Indice MSCI Europe, représentatif des titres de moyenne à grande capitalisation dans les pays développés d'Europe (l'« Indice cadre »). L'Indice exclut les sociétés dont les produits ont des impacts sociaux ou environnementaux négatifs tout en surpondérant les sociétés ayant un score ESG élevé. En outre, l'Indice vise à représenter la performance d'une stratégie qui répondre les titres en fonction des opportunités et des risques liés à la transition climatique afin de répondre aux exigences minimales de la réglementation de l'indice de référence « EU Climate Transition Benchmark » (EU CTB).

● **Où trouver la méthode utilisée pour le calcul de l'indice désigné?**

Plus d'informations sur l'Indice sont disponibles à l'adresse suivante : <https://www.msci.com/index-methodology>.



Où puis-je trouver en ligne davantage d'informations spécifiques au produit?

Plus d'informations sur le Compartiment sont disponibles à l'adresse suivante : www.amundiETF.com.

Avertissement

16/01/2023.

Informations précontractuelles publiées pour les produits financiers visés à l'Article 8, paragraphes 1, 2 et 2 bis, du règlement (UE) 2019/2088 et à l'Article 6, premier alinéa, du règlement (UE) 2020/852

Par **investissement durable**, on entend un investissement dans une activité économique qui contribue à un objectif environnemental ou social, pour autant qu'il ne cause de préjudice important à aucun de ces objectifs et que les sociétés bénéficiaires des investissements appliquent des pratiques de bonne gouvernance.

La **taxinomie de l'UE** est un système de classification institué par le règlement (UE) 2020/852, qui dresse une liste d'**activités économiques durables sur le plan environnemental**. Ce règlement n'établit pas de liste d'activités économiques durables sur le plan social. Les investissements durables ayant un objectif environnemental ne sont pas nécessairement alignés sur la taxinomie.



Les **indicateurs de durabilité** permettent de mesurer la manière dont les caractéristiques environnementales ou sociales promues par le produit.

Dénomination du produit :
AMUNDI INDEX MSCI JAPAN ESG BROAD CTB

Identifiant d'entité juridique :
213800M78VVESEHOLI55

Caractéristiques environnementales et/ ou sociales

Ce produit financier a-t-il un objectif d'investissement durable ?

Oui

Non

Il réalisera un minimum d'investissements durables ayant un objectif environnemental : ___ %

dans des activités économiques qui sont considérées comme durables sur le plan environnemental au titre de la taxinomie de l'UE

dans des activités économiques qui ne sont pas considérées comme durables sur le plan environnemental au titre de la taxinomie de l'UE

Il réalisera un minimum d'investissements durables ayant un objectif social : ___ %

Il promeut des caractéristiques environnementales et sociales (E/S) et, bien qu'il n'ait pas pour objectif l'investissement durable, il contiendra une proportion minimale de 5 % d'investissements durables.

ayant un objectif environnemental dans des activités économiques qui sont considérées comme durables sur le plan environnemental au titre de la taxinomie de l'UE

ayant un objectif environnemental dans des activités économiques qui ne sont pas considérées comme durables sur le plan environnemental au titre de la taxinomie de l'UE

ayant un objectif social

Il promeut des caractéristiques E/S, mais **ne réalisera pas d'investissements durables**

Quelles caractéristiques environnementales et/ou sociales sont promues par ce produit financier ?

Le Compartiment promeut des caractéristiques environnementales et/ou sociales notamment en répliquant un Indice qui répond aux critères minimaux du règlement EU Climate Transition Benchmark (EU CTB), en vertu du Règlement (UE) 2019/2089 modifiant le Règlement (UE) 2016/1011. Les définitions des normes minimales pour la méthodologie des indices de référence « EU Climate Transition » conformes aux objectifs de l'Accord de Paris sont données par la législation. La méthodologie de l'Indice s'aligne sur certains critères tels que :

- Une réduction minimale de 30 % de l'intensité des gaz à effet de serre (GES) par rapport à l'indice cadre.
- Un taux minimum d'auto-décarbonisation de l'intensité des émissions de GES conformément à la trajectoire prévue dans le scénario le plus ambitieux de 1,5 °C du Groupe d'experts intergouvernemental sur l'évolution du climat (GIEC), ce qui équivaut à une réduction moyenne de l'intensité des GES d'au moins 7 % par an.

● **Quels sont les indicateurs de durabilité utilisés pour mesurer la réalisation de chacune des caractéristiques environnementales ou sociales promues par le produit financier?**

L'intensité pondérée moyenne des gaz à effet de serre (GES) (Weighted Average Carbon Intensity, « WACI ») est utilisée pour mesurer la réalisation de chacune des caractéristiques environnementales ou sociales promues par le produit financier.

Le WACI est la moyenne pondérée des émissions de gaz à effet de serre (GES) des composantes de l'Indice (exprimées en tCO₂) divisée par la valeur de l'entreprise, y compris les liquidités.

Les émissions de GES sont divisées en trois scopes.

- Scope 1 : regroupe les émissions causées par des sources détenues ou contrôlées par l'entreprise.
- Scope 2 : regroupe les émissions causées par la production d'électricité achetée par la société.
- Scope 3 : regroupe toutes les autres émissions indirectes produites dans la chaîne de valeur d'une entreprise.

Plus précisément l'Indice MSCI Japan ESG Broad CTB Select (l'« Indice ») est élaboré en appliquant une combinaison d'exclusions basées sur des valeurs et un processus d'optimisation pour augmenter le score ESG par rapport à l'Indice cadre et pour satisfaire aux critères minimaux du règlement EU Climate Transition Benchmark (EU CTB) tout en ciblant un profil de risque similaire à celui de l'Indice cadre.

Tout d'abord, les titres de sociétés impliquées dans des activités commerciales visées par MSCI ESG Research, y compris les armes nucléaires, le tabac, les armes controversées, les sables bitumineux, le charbon thermique et/ou le pétrole et le gaz non conventionnels, y compris les forages dans l'Arctique, sont exclus, ainsi que les sociétés notées « Red Flag » MSCI ESG zones controversées et « Environmental Orange Flag ».

Deuxièmement, MSCI applique au reste de l'univers d'investissement un processus d'optimisation visant à maximiser le score moyen MSCI ESG tout en respectant les contraintes suivantes :

1. Conformité avec les exigences minimales de la réglementation de l'UE sur la réduction de l'empreinte carbone
 - réduction de l'empreinte carbone de 30 % par rapport à l'Indice cadre
 - réduction annuelle de 7 % de l'empreinte carbone
2. Allocation minimale au « secteur à fort impact sur le climat » aussi élevée que dans l'Indice cadre
3. Objectif de niveau d'erreur de suivi ex ante de 0,75 %

Si les trois contraintes ne sont pas compatibles, MSCI assouplira les contraintes et augmentera notamment le niveau d'erreur de suivi ex ante par incréments de 0,1 %.

● **Quels sont les objectifs des investissements durables que le produit financier entend partiellement réaliser et comment l'investissement durable contribue-t-il à ces objectifs?**

Les objectifs des investissements durables sont d'investir dans des sociétés qui cherchent à répondre à deux critères :

- 1) suivre les meilleures pratiques environnementales et sociales ; et
- 2) éviter de fabriquer des produits ou de fournir des services qui nuisent à l'environnement et à la société.

Pour que la société bénéficiaire des investissements puisse contribuer à l'objectif ci-dessus, elle doit afficher la « meilleure performance » au sein de son secteur d'activité sur au moins un de ses facteurs environnementaux ou sociaux importants.

La définition de « meilleure performance » repose sur la méthodologie ESG exclusive d'Amundi, qui vise à mesurer la performance ESG d'une société bénéficiaire d'investissements. Pour être considérée comme affichant la « meilleure performance », une société bénéficiaire d'investissements doit obtenir les trois meilleures notes (A, B ou C, sur une échelle de notation allant de A à G) au sein de son secteur, sur au moins un facteur environnemental ou social important. Les facteurs environnementaux et sociaux importants sont identifiés au niveau sectoriel. L'identification des facteurs importants s'appuie sur le cadre d'analyse ESG d'Amundi, qui combine des données extra-financières et une analyse qualitative des thèmes sectoriels et de durabilité associés. Les facteurs identifiés comme importants contribuent pour plus de 10 % au score ESG global. Pour le secteur de l'énergie, par exemple, les facteurs importants sont les suivants : émissions et énergie, biodiversité et pollution, santé et sécurité, populations locales et droits de l'homme. Pour une présentation plus complète des secteurs et des facteurs, consultez la déclaration sur la réglementation ESG d'Amundi, disponible sur le site www.amundi.lu

Pour contribuer aux objectifs ci-dessus, la société bénéficiaire des investissements ne doit pas être exposée de manière significative à certaines activités (p. ex. le tabac, les armes, les jeux d'argent, le charbon, l'aviation, la production de viande, la fabrication d'engrais et de pesticides, la production de plastique à usage unique) non compatibles avec ces critères.

La nature durable d'un investissement est évaluée au niveau de la société bénéficiaire des investissements.

En appliquant la définition de l'investissement durable d'Amundi, qui est décrite ci-dessus, aux composantes de l'Indice de ce produit ETF géré passivement, Amundi a déterminé que ce Produit présente la proportion minimale d'investissements durables indiquée à la page 1 ci-dessus. Toutefois, veuillez noter que la définition de l'investissement durable d'Amundi n'est pas intégrée au niveau de la méthodologie de l'Indice.

Les principales incidences négatives correspondent aux incidences négatives les plus significatives des décisions d'investissement sur les facteurs de durabilité liés aux questions environnementales, sociales et de personnel, au respect des droits de l'homme et à la lutte contre la corruption et les actes de corruption.

● ***Dans quelle mesure les investissements durables que le produit financier entend partiellement réaliser ne causent-ils pas de préjudice important à un objectif d'investissement durable sur le plan environnemental ou social?***

Pour garantir que les investissements durables ne nuisent pas de manière significative (« DNSH »), Amundi utilise deux filtres :

Le premier filtre de test DNSH s'appuie sur le suivi des indicateurs obligatoires relatifs aux principales incidences négatives, répertoriés dans l'Annexe 1, Tableau 1 du RTS, lorsque des données fiables sont disponibles (par exemple, l'intensité des GES des sociétés bénéficiaires des investissements) par le biais d'une combinaison d'indicateurs (par ex. l'intensité des émissions de carbone) et de seuils ou de règles spécifiques (par exemple, l'intensité carbone de la société émettrice n'appartient pas au dernier décile du secteur).

Amundi prend déjà en considération les principales incidences négatives au sein de sa politique d'exclusion, comme partie intégrante de sa politique d'investissement responsable. Ces exclusions, qui s'appliquent en plus des tests détaillés ci-dessus, couvrent les sujets suivants : armes controversées, violations des principes du Pacte mondial des Nations Unies, charbon et tabac.

Au-delà des facteurs spécifiques de durabilité couverts dans le premier filtre, Amundi a défini un deuxième filtre, qui ne tient pas compte des principales incidences négatives ci-dessus, afin de vérifier que la société n'affiche pas de mauvaises performances d'un point de vue environnemental ou social global par rapport à d'autres sociétés de son secteur, ce qui correspond à un score environnemental ou social supérieur ou égal à E en utilisant la notation ESG d'Amundi.

Comment les indicateurs concernant les incidences négatives sur les facteurs de durabilité ont-ils été pris en considération ?

Les indicateurs d'incidence négative ont été pris en compte comme indiqué dans le premier filtre DNSH (do not significant harm, ne pas causer de préjudice important) ci-dessus :

Le premier filtre DNSH s'appuie sur le suivi des indicateurs obligatoires relatifs aux principales incidences négatives, répertoriés dans l'Annexe 1, Tableau 1 du RTS, où des données fiables sont disponibles via la combinaison des indicateurs suivants et des seuils ou règles spécifiques :

Ont une intensité de CO2 qui n'appartient pas au dernier décile par rapport aux autres sociétés de son secteur (s'applique uniquement aux secteurs à forte intensité), et

Présentent une diversité au sein du Conseil d'administration qui n'appartient pas au dernier décile par rapport aux autres sociétés de son secteur, et

Ne sont impliquées dans aucune controverse relative aux conditions de travail et aux droits de l'homme.

Ne sont impliquées dans aucune controverse relative à la biodiversité et à la pollution

Amundi prend déjà en considération les principales incidences négatives au sein de sa politique d'exclusion, comme partie intégrante de sa politique d'investissement responsable. Ces exclusions, qui s'appliquent en plus des tests détaillés ci-dessus, couvrent les sujets suivants : armes controversées, violations des principes du Pacte mondial des Nations Unies, charbon et tabac.

Dans quelle mesure les investissements durables sont-ils conformes aux principes directeurs de l'OCDE à l'intention des entreprises multinationales et aux principes directeurs des Nations unies relatifs aux entreprises et aux droits de l'homme? Description détaillée:

Les principes directeurs de l'OCDE à l'intention des entreprises multinationales et les principes directeurs des Nations unies relatifs aux entreprises et aux droits de l'homme sont intégrés à notre méthodologie de notation ESG. Notre outil exclusif de notation ESG évalue les émetteurs à l'aide des informations communiquées par nos fournisseurs de données. Par exemple, le modèle a un critère dédié appelé « Implication au sein de la communauté et aux droits de l'homme » qui s'applique à tous les secteurs en plus d'autres critères liés aux droits de l'homme, y compris les chaînes d'approvisionnement socialement responsables, les conditions de travail et les relations de travail. En outre, nous effectuons, au minimum tous les trimestres, un suivi des controverses, sur les sociétés identifiées comment étant en violation sur la question des droits de l'homme. En cas de controverses, les analystes évalueront la situation, appliqueront un score à la controverse (à l'aide de notre méthodologie de notation exclusive) et détermineront la meilleure marche à suivre. Les scores de controverse sont mis à jour tous les trimestres pour contrôler la tendance et les efforts de correction.

La taxinomie de l'UE établit un principe consistant à « ne pas causer de préjudice important » en vertu duquel les investissements alignés sur la taxinomie ne devraient pas causer de préjudice important aux objectifs de la taxinomie de l'UE et qui s'accompagne de critères spécifiques de l'UE.

Le principe consistant à « ne pas causer de préjudice important » s'applique uniquement aux investissements sous-jacents au produit financier qui prennent en compte les critères de l'Union européenne en matière d'activités économiques durables sur le plan environnemental. Les investissements sous-jacents à la portion restante de ce produit financier ne prennent pas en compte les critères de l'Union européenne en matière d'activités économiques durables sur le plan environnemental.

Tout autre investissement durable ne doit pas non plus causer de préjudice important aux objectifs environnementaux ou sociaux.



Ce produit financier prend-il en considération les principales incidences négatives sur les facteurs de durabilité?

X Oui, le Compartiment prend en considération les principales incidences négatives répertoriées dans l'Annexe 1, Tableau 1 du RTS, applique la stratégie du Compartiment et s'appuie sur une combinaison de politiques d'exclusion (normatives et sectorielles), d'approches d'engagement et de vote.

- Exclusion : Amundi a défini des règles d'exclusion normatives, basées sur l'activité et le secteur couvrant certains des principaux indicateurs défavorables de durabilité énumérés dans le Règlement « Disclosure ».

- Engagement : L'engagement est un processus continu et axé sur un objectif visant à influencer les activités ou le comportement des sociétés bénéficiaires des investissements. L'objectif des activités d'engagement peut être divisé en deux catégories : intervenir auprès d'un émetteur pour améliorer sa façon d'intégrer la dimension environnementale et sociale, et intervenir auprès d'un émetteur pour améliorer son impact sur les questions environnementales, sociales et liées aux droits de l'homme ou sur d'autres questions de durabilité qui sont importantes pour la société et l'économie mondiale.

- Vote : La politique de vote d'Amundi répond à une analyse globale de toutes les questions à long terme susceptibles d'influencer la création de valeur, y compris les questions ESG importantes. Pour plus d'informations, consultez la politique de vote d'Amundi.

- Suivi des controverses : Amundi a mis au point un système de suivi des controverses qui s'appuie sur trois fournisseurs de données externes pour assurer systématiquement le suivi des controverses et leur niveau de gravité. Cette approche quantitative est ensuite enrichie d'une évaluation approfondie de chaque controverse grave, menée par les analystes ESG, et par l'examen périodique de son évolution. Cette approche s'applique à tous les fonds d'Amundi.

Pour toute indication sur l'utilisation des principales incidences négatives, consultez la déclaration sur la réglementation ESG d'Amundi, disponible sur le site www.amundi.lu

Non



Quelle stratégie d'investissement ce produit financier suit-il?

Le Compartiment réplique la performance de l'Indice MSCI Japan ESG Broad CTB Select (« l'Indice ») et minimise l'écart de suivi entre la valeur liquidative du compartiment et la performance de l'Indice.

L'Indice MSCI Japan ESG Broad CTB Select est un indice d'actions basé sur l'Indice MSCI Japan représentatif des titres de moyenne à grande capitalisation du marché japonais (l'« Indice cadre »). L'Indice exclut les sociétés dont les produits ont un impact social ou environnemental négatif, et surpondère les sociétés ayant des scores ESG élevés. En outre, l'Indice vise à représenter la performance d'une stratégie qui répondra les titres en fonction des opportunités et des risques liés à la transition climatique afin de répondre aux exigences minimales de la dénomination de l'indice de référence « EU Climate Transition Benchmark » (EU CTB).

● **Quels sont les éléments contraignants de la stratégie d'investissement utilisés pour sélectionner les investissements afin d'atteindre chacune des caractéristiques environnementales ou sociales promues par ce produit financier?**

Il s'agit d'un ETF géré passivement. Sa stratégie d'investissement consiste à répliquer l'Indice tout en minimisant l'écart de suivi associé.

La **Stratégie d'investissement** guide les décisions d'investissement selon des facteurs tels que les objectifs d'investissement et la tolérance au risque.

Les pratiques de **bonne gouvernance** concernent des structures de gestion saines, les relations avec

L'Indice MSCI Japan ESG Broad CTB Select (l'« Indice ») est élaboré en appliquant une combinaison d'exclusions basées sur des valeurs et un processus d'optimisation pour augmenter le score ESG par rapport à l'Indice cadre et pour satisfaire aux critères minimaux du règlement EU Climate Transition Benchmark (EU CTB) tout en ciblant un profil de risque similaire à celui de l'Indice cadre.

Tout d'abord, les titres de sociétés impliquées dans des activités commerciales visées par MSCI ESG Research, y compris les armes nucléaires, le tabac, les armes controversées, les sables bitumineux, le charbon thermique et/ou le pétrole et le gaz non conventionnels, y compris les forages dans l'Arctique, sont exclus, ainsi que les sociétés notées « Red Flag » MSCI ESG zones controversées et « Environmental Orange Flag ».

Deuxièmement, MSCI applique au reste de l'univers d'investissement un processus d'optimisation visant à maximiser le score moyen MSCI ESG tout en respectant les contraintes suivantes :

1. Conformité avec les exigences minimales de la réglementation de l'UE sur la réduction de l'empreinte carbone
 - réduction de l'empreinte carbone de 30 % par rapport à l'Indice cadre
 - réduction annuelle de 7 % de l'empreinte carbone
2. Allocation minimale au « secteur à fort impact sur le climat » aussi élevée que dans l'Indice cadre
3. Objectif de niveau d'erreur de suivi ex ante de 0,75 %

Si les trois contraintes ne sont pas compatibles, MSCI assouplira les contraintes et augmentera notamment le niveau d'erreur de suivi ex ante par incréments de 0,1 %.

La stratégie Produit s'appuie également sur des politiques d'exclusion systématiques (normatives et sectorielles) telles que décrites plus en détail dans la politique d'investissement responsable d'Amundi.

● ***Quel est le taux minimal d'engagement pour réduire la portée des investissements envisagés avant l'application de cette stratégie d'investissement?***

Il n'y a aucun taux minimal d'engagement pour réduire la portée des investissements envisagés avant l'application de cette stratégie d'investissement.

● ***Quelle est la politique suivie pour évaluer les pratiques de bonne gouvernance des sociétés bénéficiaires des investissements?***

Nous nous appuyons sur la méthodologie de notation ESG d'Amundi. La notation ESG d'Amundi repose sur un cadre d'analyse ESG exclusif, qui tient compte de 38 critères généraux et sectoriels, y compris des critères de gouvernance. Concernant la dimension de la gouvernance, nous évaluons la capacité d'un émetteur à garantir un cadre de gouvernance d'entreprise efficace qui garantit qu'il atteindra ses objectifs à long terme (par exemple, garantir la valeur de l'émetteur sur le long terme). Les sous-critères de gouvernance pris en compte sont : la structure du conseil d'administration, l'audit et le contrôle, la rémunération, les droits des actionnaires, l'éthique, les pratiques fiscales et la stratégie ESG

L'échelle de notation ESG d'Amundi comporte sept catégories, allant de A à G, A étant la meilleure note et G la moins bonne. Les sociétés notées G sont exclues de notre univers d'investissement.



L'allocation des actifs décrit la part des investissements dans des actifs spécifiques.

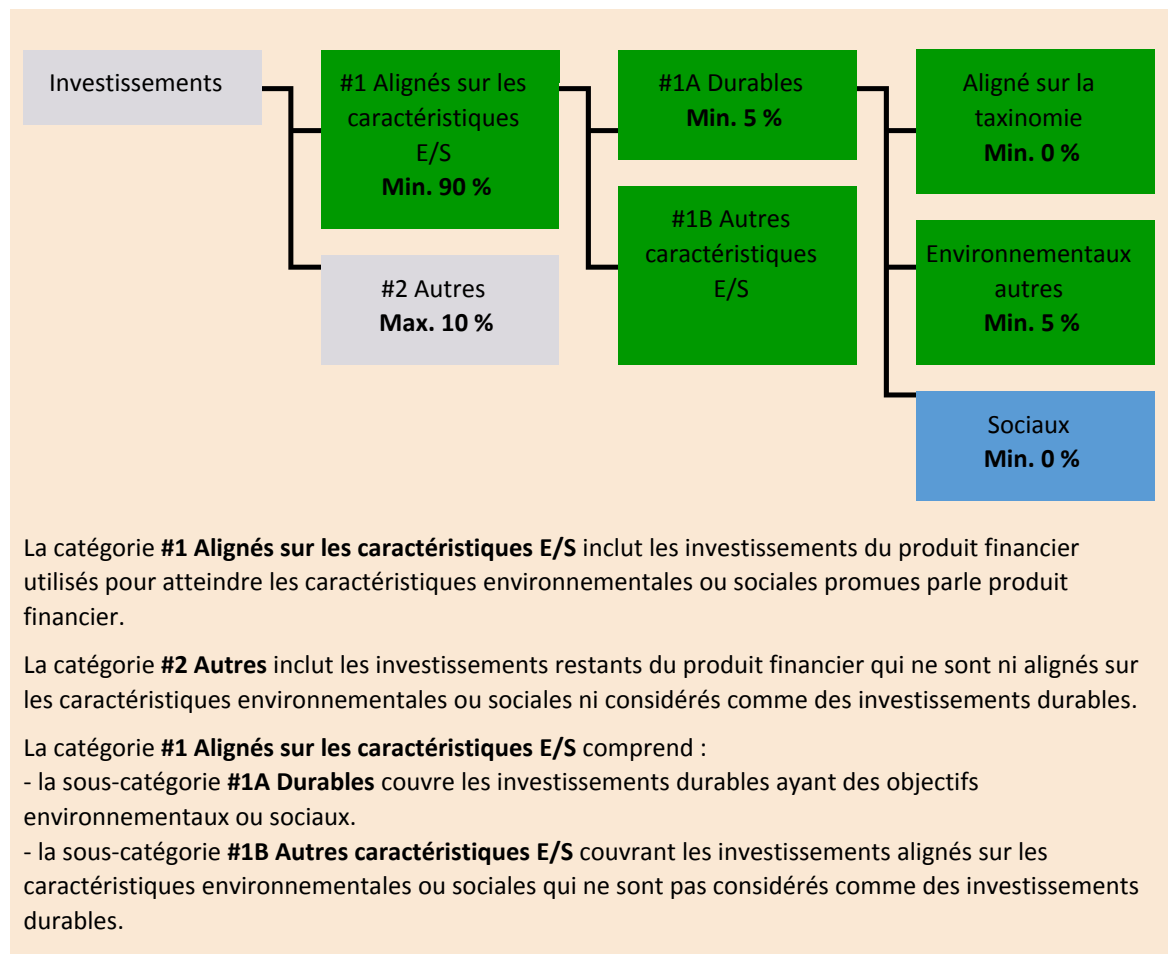
Les activités alignées sur la taxinomie sont exprimées en pourcentage :

- du **chiffre d'affaires** pour refléter la part des revenus provenant des activités vertes des sociétés bénéficiaires des investissements ;
- des **dépenses d'investissement** (CapEx) pour montrer les investissements verts réalisés par les sociétés bénéficiaires des investissements, pour une transition vers une économie verte par exemple ;
- des **dépenses d'exploitation** (OpEx) pour refléter les activités opérationnelles vertes des sociétés bénéficiaires des investissements.

Quelle est l'allocation des actifs prévue pour ce produit financier?

Au moins 90 % des titres et instruments du Compartiment répondront aux caractéristiques environnementales ou sociales promues conformément aux éléments contraignants de la méthodologie de l'Indice. En outre, le Compartiment s'engage à disposer d'un minimum de 5 % d'investissements durables, conformément au tableau ci-dessous. Les investissements alignés sur d'autres caractéristiques E/S (#1B) représenteront la différence entre la proportion réelle d'investissements alignés sur les caractéristiques environnementales ou sociales (#1) et la proportion réelle d'investissements durables (#1A).

La proportion prévue d'autres investissements environnementaux représente un minimum de 5 % (i) et peut évoluer à mesure que les proportions réelles d'investissements alignés sur la taxinomie et/ou d'investissements sociaux augmentent.



La catégorie **#1 Alignés sur les caractéristiques E/S** inclut les investissements du produit financier utilisés pour atteindre les caractéristiques environnementales ou sociales promues par le produit financier.

La catégorie **#2 Autres** inclut les investissements restants du produit financier qui ne sont ni alignés sur les caractéristiques environnementales ou sociales ni considérés comme des investissements durables.

La catégorie **#1 Alignés sur les caractéristiques E/S** comprend :

- la sous-catégorie **#1A Durables** couvre les investissements durables ayant des objectifs environnementaux ou sociaux.
- la sous-catégorie **#1B Autres caractéristiques E/S** couvrant les investissements alignés sur les caractéristiques environnementales ou sociales qui ne sont pas considérés comme des investissements durables.

● Comment l'utilisation de produits dérivés atteint-elle les caractéristiques environnementales ou sociales promues par le produit financier?

Les produits dérivés ne sont pas utilisés pour atteindre les caractéristiques environnementales et sociales promues par le Compartiment.

Les activités

habilitantes permettent directement à d'autres activités de contribuer de manière substantielle à la réalisation d'un objectif environnemental.

Les **activités transitoires** sont des activités pour lesquelles il n'existe pas encore de solutions de remplacement sobres en carbone et, entre autres, dont les niveaux d'émission de gaz à effet de serre correspondent aux meilleures performances réalisables.




Dans quelle mesure minimale les investissements durables ayant un objectif environnemental sont-ils alignés sur la taxinomie de l'UE?

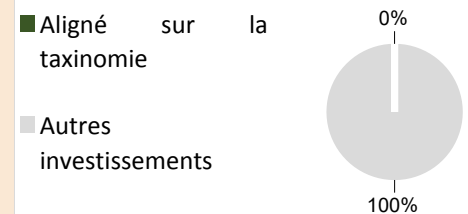
Le Compartiment n'a pas de part minimale d'investissement ayant un objectif environnemental aligné sur la taxinomie de l'UE.

Les deux graphiques ci-dessous font apparaître en vert le pourcentage minimal d'investissements alignés sur la taxinomie de l'UE. Étant donné qu'il n'existe pas de méthodologie appropriée pour déterminer l'alignement des obligations souveraines* sur la taxinomie, le premier graphique montre l'alignement sur la taxinomie par rapport à tous les investissements du produit financier, y compris les obligations souveraines, tandis que le deuxième graphique représente l'alignement sur la taxinomie uniquement par rapport aux investissements du produit financier autres que les obligations souveraines.

1. Alignement sur la taxinomie des investissements y compris les obligations souveraines*



2. Alignement sur la taxinomie des investissements hors obligations souveraines*



* Aux fins de ces graphiques, les « obligations souveraines » comprennent toutes les expositions souveraines.

Quelle est la part minimale d'investissements dans des activités transitoires et habilitantes?

Les fonds n'ont pas de proportion minimale d'investissement dans des activités transitoires ou habilitantes.



Le symbole représente des investissements durables ayant un objectif environnemental qui **ne tiennent pas compte des critères** applicables aux activités économiques durables sur le plan environnemental au titre de la taxinomie de l'UE.



Quelle est la part minimale d'investissements durables ayant un objectif environnemental qui ne sont pas alignés sur la taxinomie de l'UE?

Le Compartiment s'engage à investir minimum de 5 % dans des investissements durables avec un objectif environnemental tel qu'indiqué dans la présente Annexe, sans engagement quant à leur alignement avec la taxinomie de l'UE.



Quelle est la part minimale d'investissements durables sur le plan social?

Le Compartiment n'a pas de part minimale dans des investissements socialement durables.



Quels investissements sont inclus dans la catégorie «#2 Autres», quelle est leur finalité et existe-t-il des garanties environnementales ou sociales minimales?

La section « #2 Autres » comprend les liquidités et les instruments aux fins de gestion des liquidités et du risque de portefeuille. Il peut également inclure des titres non notés ESG pour lesquels les données nécessaires à la mesure de la réalisation des caractéristiques environnementales ou sociales ne sont pas disponibles.



Les indices de référence sont des indices permettant de mesurer si les produits financiers atteignent les caractéristiques environnementales ou sociales qu'il promeut.

Un indice spécifique a-t-il été désigné comme indice de référence pour déterminer si ce produit financier est aligné sur les caractéristiques environnementales et/ou sociales qu'il promeut?

Oui, l'Indice a été désigné comme indice de référence pour déterminer si le Compartiment est aligné sur les caractéristiques environnementales et/ou sociales qu'il promeut.

● **Comment l'indice de référence est-il en permanence aligné sur chacune des caractéristiques environnementales ou sociales promues par le produit financier?**

Conformément à la réglementation applicable aux promoteurs de l'indice (y compris BMR), les promoteurs de l'indice doivent définir des contrôles/vérifications appropriés lors de la définition et/ou de l'exploitation des méthodologies d'indice des indices réglementés.

● **Comment l'alignement de la stratégie d'investissement sur la méthodologie de l'indice est-il garanti en permanence?**

L'objectif d'investissement du Compartiment est de refléter à la fois l'évolution à la hausse et à la baisse de l'Indice, tout en minimisant la différence entre le rendement du Compartiment et celui de l'Indice.

● **En quoi l'indice désigné diffère-t-il d'un indice de marché large pertinent?**

L'Indice MSCI Japan ESG Broad CTB Select est un indice d'actions basé sur l'Indice MSCI Japan représentatif des titres de moyenne à grande capitalisation du marché japonais (l'« Indice cadre »). L'Indice exclut les sociétés dont les produits ont un impact social ou environnemental négatif, et surpondère les sociétés ayant des scores ESG élevés. En outre, l'Indice vise à représenter la performance d'une stratégie qui répondra les titres en fonction des opportunités et des risques liés à la transition climatique afin de répondre aux exigences minimales de la dénomination de l'indice de référence « EU Climate Transition Benchmark » (EU CTB).

● **Où trouver la méthode utilisée pour le calcul de l'indice désigné?**

Plus d'informations sur l'Indice sont disponibles à l'adresse suivante : <https://www.msci.com/index-methodology>.



Où puis-je trouver en ligne davantage d'informations spécifiques au produit?

Plus d'informations sur le Compartiment sont disponibles à l'adresse suivante : www.amundiETF.com.

Avertissement

16/01/2023.

Informations précontractuelles publiées pour les produits financiers visés à l'Article 8, paragraphes 1, 2 et 2 bis, du règlement (UE) 2019/2088 et à l'Article 6, premier alinéa, du règlement (UE) 2020/852

Par **investissement durable**, on entend un investissement dans une activité économique qui contribue à un objectif environnemental ou social, pour autant qu'il ne cause de préjudice important à aucun de ces objectifs et que les sociétés bénéficiaires des investissements appliquent des pratiques de bonne gouvernance.

La **taxinomie de l'UE** est un système de classification institué par le règlement (UE) 2020/852, qui dresse une liste d'**activités économiques durables sur le plan environnemental**. Ce règlement n'établit pas de liste d'activités économiques durables sur le plan social. Les investissements durables ayant un objectif environnemental ne sont pas nécessairement alignés sur la taxinomie.



Les **indicateurs de durabilité** permettent de mesurer la manière dont les caractéristiques environnementales ou sociales promues par le produit.

Dénomination du produit :
AMUNDI MSCI EMERGING ESG LEADERS

Identifiant d'entité juridique :
213800CMYD4SG29DTC94

Caractéristiques environnementales et/ ou sociales

Ce produit financier a-t-il un objectif d'investissement durable ?

Oui

Non

Il réalisera un minimum d'investissements durables ayant un objectif environnemental : ___ %

dans des activités économiques qui sont considérées comme durables sur le plan environnemental au titre de la taxinomie de l'UE

dans des activités économiques qui ne sont pas considérées comme durables sur le plan environnemental au titre de la taxinomie de l'UE

Il réalisera un minimum d'investissements durables ayant un objectif social : ___ %

Il promeut des caractéristiques environnementales et sociales (E/S) et, bien qu'il n'ait pas pour objectif l'investissement durable, il contiendra une proportion minimale de 5 % d'investissements durables.

ayant un objectif environnemental dans des activités économiques qui sont considérées comme durables sur le plan environnemental au titre de la taxinomie de l'UE

ayant un objectif environnemental dans des activités économiques qui ne sont pas considérées comme durables sur le plan environnemental au titre de la taxinomie de l'UE

ayant un objectif social

Il promeut des caractéristiques E/S, mais ne réalisera pas d'investissements durables

Quelles caractéristiques environnementales et/ou sociales sont promues par ce produit financier ?

Le Compartiment promeut des caractéristiques environnementales et/ou sociales notamment en répliquant un Indice intégrant une notation environnementale, sociale et de gouvernance (« ESG »).

La méthodologie de l'Indice s'appuie sur une « approche best-in-class » : les sociétés les mieux classées sont sélectionnées pour constituer l'Indice.

« Best-in-class » est une approche dans laquelle les investissements les plus performants sont sélectionnés au sein d'un univers, d'un secteur ou d'une catégorie. En utilisant cette approche « Best-in-class », l'Indice suit une approche extra-financière fortement engagée, qui permet de réduire d'au moins 20 % l'univers d'investissement initial (exprimé en nombre d'émetteurs).

● **Quels sont les indicateurs de durabilité utilisés pour mesurer la réalisation de chacune des**

caractéristiques environnementales ou sociales promues par le produit financier?

La Notation MSCI ESG est utilisée pour mesurer la réalisation de chacune des caractéristiques environnementales et/ou sociales promues par le produit financier.

La méthodologie de Notation ESG de MSCI utilise une méthodologie fondée sur des règles conçue pour mesurer la résistance d'une entreprise aux risques ESG importants à long terme du secteur. Elle repose sur des questions ESG extrafinancières clés qui se concentrent sur l'intersection entre l'activité principale d'une société et les questions spécifiques au secteur qui peuvent créer des risques et des opportunités importants pour la société. Les questions clés ESG sont pondérées en fonction de l'impact et de l'horizon temporel du risque ou de l'opportunité. Les questions clés ESG comprennent notamment le stress hydrique, les émissions de carbone, la gestion de la main-d'œuvre ou l'éthique des affaires.

Des informations supplémentaires sur la Notation MSCI ESG sont disponibles à l'adresse suivante :

<https://www.msci.com/documents/1296102/21901542/ESG-Ratings-Methodology-Exec-Summary.pdf>

Des informations supplémentaires sur la notation MSCI ESG Controversy sont disponibles à l'adresse suivante :

<https://www.msci.com/documents/1296102/14524248/MSCI+ESG+Research+Controversies+Executive+Summary+Methodology+July+2020.pdf/b0a2bb88-2360-1728-b70e-2f0a889b6bd4>

Plus précisément, l'univers applicable de l'indice MSCI EM ESG Leaders 5% Issuer Capped Index (l'« Indice ») regroupe tous les titres de l'Indice cadre.

Les titres sont sélectionnés en appliquant une combinaison d'exclusions fondées sur les valeurs et un processus de sélection supérieur aux sociétés de l'indice MSCI Emerging Markets en :

1. excluant premièrement les sociétés qui sont parties prenantes dans des activités suivantes visées par MSCI ESG Research : l'alcool, les jeux de hasard, le tabac, l'énergie nucléaire, les armes conventionnelles, les armes nucléaires, les armes controversées, les armes à feu civiles, le charbon thermique et le pétrole et le gaz non conventionnels.

2. Les sociétés restantes sont notées en fonction de leur capacité à gérer leurs risques et opportunités ESG, et reçoivent une notation qui détermine leur admissibilité à l'inclusion dans l'Indice :

- Les sociétés qui ne sont pas des composantes existantes des Indices MSCI ESG Leaders doivent avoir une Notation MSCI ESG égale ou supérieure à « BB » et une Notation MSCI ESG Controversies égale ou supérieure à « 3 » pour être admissibles.

- Les composantes existantes des Indices MSCI ESG Leaders doivent avoir une Notation MSCI ESG égale ou supérieure à « BB » et une Notation MSCI ESG Controversies égale ou supérieure à « 1 » pour être admissibles.

3. Un processus de sélection supérieur est ensuite appliqué aux titres admissibles restants dans l'univers sélectionné. La méthodologie vise à inclure les titres des sociétés avec les notations ESG les plus élevées et qui représentent 50 % de la capitalisation boursière dans chaque secteur de la classification Global Industry Classification Standard (GICS) de l'Indice cadre.

Quels sont les objectifs des investissements durables que le produit financier entend partiellement réaliser et comment l'investissement durable contribue-t-il à ces objectifs?

Les objectifs des investissements durables sont d'investir dans des sociétés qui cherchent à répondre à deux critères :

1) suivre les meilleures pratiques environnementales et sociales ; et

2) éviter de fabriquer des produits ou de fournir des services qui nuisent à l'environnement et à la

société.

Pour que la société bénéficiaire des investissements puisse contribuer à l'objectif ci-dessus, elle doit afficher la « meilleure performance » au sein de son secteur d'activité sur au moins un de ses facteurs environnementaux ou sociaux importants.

La définition de « meilleure performance » repose sur la méthodologie ESG exclusive d'Amundi, qui vise à mesurer la performance ESG d'une société bénéficiaire d'investissements. Pour être considérée comme affichant la « meilleure performance », une société bénéficiaire d'investissements doit obtenir les trois meilleures notes (A, B ou C, sur une échelle de notation allant de A à G) au sein de son secteur, sur au moins un facteur environnemental ou social important. Les facteurs environnementaux et sociaux importants sont identifiés au niveau sectoriel. L'identification des facteurs importants s'appuie sur le cadre d'analyse ESG d'Amundi, qui combine des données extra-financières et une analyse qualitative des thèmes sectoriels et de durabilité associés. Les facteurs identifiés comme importants contribuent pour plus de 10 % au score ESG global. Pour le secteur de l'énergie, par exemple, les facteurs importants sont les suivants : émissions et énergie, biodiversité et pollution, santé et sécurité, populations locales et droits de l'homme. Pour une présentation plus complète des secteurs et des facteurs, consultez la déclaration sur la réglementation ESG d'Amundi, disponible sur le site www.amundi.lu

Pour contribuer aux objectifs ci-dessus, la société bénéficiaire des investissements ne doit pas être exposée de manière significative à certaines activités (p. ex. le tabac, les armes, les jeux d'argent, le charbon, l'aviation, la production de viande, la fabrication d'engrais et de pesticides, la production de plastique à usage unique) non compatibles avec ces critères.

La nature durable d'un investissement est évaluée au niveau de la société bénéficiaire des investissements.

En appliquant la définition de l'investissement durable d'Amundi, qui est décrite ci-dessus, aux composantes de l'Indice de ce produit ETF géré passivement, Amundi a déterminé que ce Produit présente la proportion minimale d'investissements durables indiquée à la page 1 ci-dessus. Toutefois, veuillez noter que la définition de l'investissement durable d'Amundi n'est pas intégrée au niveau de la méthodologie de l'Indice.

Les principales incidences négatives correspondent aux incidences négatives les plus significatives des décisions d'investissement sur les facteurs de durabilité liés aux questions environnementales, sociales et de personnel, au respect des droits de l'homme et à la lutte contre la corruption et les actes de corruption.

● ***Dans quelle mesure les investissements durables que le produit financier entend partiellement réaliser ne causent-ils pas de préjudice important à un objectif d'investissement durable sur le plan environnemental ou social?***

Pour garantir que les investissements durables ne nuisent pas de manière significative (« DNSH »), Amundi utilise deux filtres :

Le premier filtre de test DNSH s'appuie sur le suivi des indicateurs obligatoires relatifs aux principales incidences négatives, répertoriés dans l'Annexe 1, Tableau 1 du RTS, lorsque des données fiables sont disponibles (par exemple, l'intensité des GES des sociétés bénéficiaires des investissements) par le biais d'une combinaison d'indicateurs (par ex. l'intensité des émissions de carbone) et de seuils ou de règles spécifiques (par exemple, l'intensité carbone de la société émettrice n'appartient pas au dernier décile du secteur).

Amundi prend déjà en considération les principales incidences négatives au sein de sa politique d'exclusion, comme partie intégrante de sa politique d'investissement responsable. Ces exclusions, qui s'appliquent en plus des tests détaillés ci-dessus, couvrent les sujets suivants : armes controversées, violations des principes du Pacte mondial des Nations Unies, charbon et tabac.

Au-delà des facteurs spécifiques de durabilité couverts dans le premier filtre, Amundi a défini un deuxième filtre, qui ne tient pas compte des principales incidences négatives ci-dessus, afin de vérifier que la société n'affiche pas de mauvaises performances d'un point de vue environnemental ou social global par rapport à d'autres sociétés de son secteur, ce qui correspond à un score environnemental ou social supérieur ou égal à E en utilisant la notation ESG d'Amundi.

Comment les indicateurs concernant les incidences négatives sur les facteurs de durabilité ont-ils été pris en considération ?

Les indicateurs d'incidence négative ont été pris en compte comme indiqué dans le premier filtre DNSH (do not significant harm, ne pas causer de préjudice important) ci-dessus :

Le premier filtre DNSH s'appuie sur le suivi des indicateurs obligatoires relatifs aux principales incidences négatives, répertoriés dans l'Annexe 1, Tableau 1 du RTS, où des données fiables sont disponibles via la combinaison des indicateurs suivants et des seuils ou règles spécifiques :

Ont une intensité de CO2 qui n'appartient pas au dernier décile par rapport aux autres sociétés de son secteur (s'applique uniquement aux secteurs à forte intensité), et

Présentent une diversité au sein du Conseil d'administration qui n'appartient pas au dernier décile par rapport aux autres sociétés de son secteur, et

Ne sont impliquées dans aucune controverse relative aux conditions de travail et aux droits de l'homme.

Ne sont impliquées dans aucune controverse relative à la biodiversité et à la pollution

Amundi prend déjà en considération les principales incidences négatives au sein de sa politique d'exclusion, comme partie intégrante de sa politique d'investissement responsable. Ces exclusions, qui s'appliquent en plus des tests détaillés ci-dessus, couvrent les sujets suivants : armes controversées, violations des principes du Pacte mondial des Nations Unies, charbon et tabac.

Dans quelle mesure les investissements durables sont-ils conformes aux principes directeurs de l'OCDE à l'intention des entreprises multinationales et aux principes directeurs des Nations unies relatifs aux entreprises et aux droits de l'homme? Description détaillée:

Les principes directeurs de l'OCDE à l'intention des entreprises multinationales et les principes directeurs des Nations unies relatifs aux entreprises et aux droits de l'homme sont intégrés à notre méthodologie de notation ESG. Notre outil exclusif de notation ESG évalue les émetteurs à l'aide des informations communiquées par nos fournisseurs de données. Par exemple, le modèle a un critère dédié appelé « Implication au sein de la communauté et aux droits de l'homme » qui s'applique à tous les secteurs en plus d'autres critères liés aux droits de l'homme, y compris les chaînes d'approvisionnement socialement responsables, les conditions de travail et les relations de travail. En outre, nous effectuons, au minimum tous les trimestres, un suivi des controverses, sur les sociétés identifiées comme étant en violation sur la question des droits de l'homme. En cas de controverses, les analystes évalueront la situation, appliqueront un score à la controverse (à l'aide de notre méthodologie de notation exclusive) et détermineront la meilleure marche à suivre. Les scores de controverse sont mis à jour tous les trimestres pour contrôler la tendance et les efforts de correction.

La taxinomie de l'UE établit un principe consistant à « ne pas causer de préjudice important » en vertu duquel les investissements alignés sur la taxinomie ne devraient pas causer de préjudice important aux objectifs de la taxinomie de l'UE et qui s'accompagne de critères spécifiques de l'UE.

Le principe consistant à « ne pas causer de préjudice important » s'applique uniquement aux investissements sous-jacents au produit financier qui prennent en compte les critères de l'Union européenne en matière d'activités économiques durables sur le plan environnemental. Les investissements sous-jacents à la portion restante de ce produit financier ne prennent pas en compte les critères de l'Union européenne en matière d'activités économiques durables sur le plan environnemental.

Tout autre investissement durable ne doit pas non plus causer de préjudice important aux objectifs environnementaux ou sociaux.



Ce produit financier prend-il en considération les principales incidences négatives sur les facteurs de durabilité?

X Oui, le Compartiment prend en considération les principales incidences négatives répertoriées dans l'Annexe 1, Tableau 1 du RTS, applique la stratégie du Compartiment et s'appuie sur une combinaison de politiques d'exclusion (normatives et sectorielles), d'approches d'engagement et de vote.

- Exclusion : Amundi a défini des règles d'exclusion normatives, basées sur l'activité et le secteur couvrant certains des principaux indicateurs défavorables de durabilité énumérés dans le Règlement « Disclosure ».

- Engagement : L'engagement est un processus continu et axé sur un objectif visant à influencer les activités ou le comportement des sociétés bénéficiaires des investissements. L'objectif des activités d'engagement peut être divisé en deux catégories : intervenir auprès d'un émetteur pour améliorer sa façon d'intégrer la dimension environnementale et sociale, et intervenir auprès d'un émetteur pour améliorer son impact sur les questions environnementales, sociales et liées aux droits de l'homme ou sur d'autres questions de durabilité qui sont importantes pour la société et l'économie mondiale.

- Vote : La politique de vote d'Amundi répond à une analyse globale de toutes les questions à long terme susceptibles d'influencer la création de valeur, y compris les questions ESG importantes. Pour plus d'informations, consultez la politique de vote d'Amundi.

- Suivi des controverses : Amundi a mis au point un système de suivi des controverses qui s'appuie sur trois fournisseurs de données externes pour assurer systématiquement le suivi des controverses et leur niveau de gravité. Cette approche quantitative est ensuite enrichie d'une évaluation approfondie de chaque controverse grave, menée par les analystes ESG, et par l'examen périodique de son évolution. Cette approche s'applique à tous les fonds d'Amundi.

Pour toute indication sur l'utilisation des principales incidences négatives, consultez la déclaration sur la réglementation ESG d'Amundi, disponible sur le site www.amundi.lu

Non



Quelle stratégie d'investissement ce produit financier suit-il?

Les Compartiments répliquent la performance de l'Indice MSCI EM ESG Leaders 5% Issuer Capped (l'« Indice ») et minimise l'écart de suivi entre la valeur liquidative du compartiment et la performance de l'Indice.

L'Indice MSCI EM ESG Leaders 5% Issuer Capped est un indice d'actions basé sur l'indice MSCI Emerging Markets (« Indice cadre »), représentatif des titres de moyenne à grande capitalisation de 27 pays émergents (en novembre 2021) et émis par des sociétés assorties de notations exceptionnelles en matière environnementale, sociale et de gouvernance (ESG) dans chaque secteur de l'Indice cadre.

● *Quels sont les éléments contraignants de la stratégie d'investissement utilisés pour sélectionner les investissements afin d'atteindre chacune des caractéristiques environnementales ou sociales promues par ce produit financier?*

Il s'agit d'un ETF géré passivement. Sa stratégie d'investissement consiste à répliquer l'Indice tout en minimisant l'écart de suivi associé.

L'univers applicable de l'Indice MSCI EM ESG Leaders 5% Issuer Capped (l'« Indice ») regroupe tous les

La **Stratégie d'investissement** guide les décisions d'investissement selon des facteurs tels que les objectifs d'investissement et la tolérance au risque.

Les pratiques de **bonne gouvernance** concernent des structures de gestion saines, les relations avec

titres de l'Indice cadre.

Les titres sont sélectionnés en appliquant une combinaison d'exclusions fondées sur les valeurs et un processus de sélection supérieur aux sociétés de l'indice MSCI Emerging Markets en :

1. excluant premièrement les sociétés qui sont parties prenantes dans des activités suivantes visées par MSCI ESG Research : l'alcool, les jeux de hasard, le tabac, l'énergie nucléaire, les armes conventionnelles, les armes nucléaires, les armes controversées, les armes à feu civiles, le charbon thermique et le pétrole et le gaz non conventionnels.

2. Les sociétés restantes sont notées en fonction de leur capacité à gérer leurs risques et opportunités ESG, et reçoivent une notation qui détermine leur admissibilité à l'inclusion dans l'Indice :

- Les sociétés qui ne sont pas des composantes existantes des Indices MSCI ESG Leaders doivent avoir une Notation MSCI ESG égale ou supérieure à « BB » et une Notation MSCI ESG Controversies égale ou supérieure à « 3 » pour être admissibles.

- Les composantes existantes des Indices MSCI ESG Leaders doivent avoir une Notation MSCI ESG égale ou supérieure à « BB » et une Notation MSCI ESG Controversies égale ou supérieure à « 1 » pour être admissibles.

3. Un processus de sélection supérieur est ensuite appliqué aux titres admissibles restants dans l'univers sélectionné. La méthodologie vise à inclure les titres des sociétés avec les notations ESG les plus élevées et qui représentent 50 % de la capitalisation boursière dans chaque secteur de la classification Global Industry Classification Standard (GICS) de l'Indice cadre.

La stratégie Produit s'appuie également sur des politiques d'exclusion systématiques (normatives et sectorielles) telles que décrites plus en détail dans la politique d'investissement responsable d'Amundi.

● ***Quel est le taux minimal d'engagement pour réduire la portée des investissements envisagés avant l'application de cette stratégie d'investissement?***

Il n'y a aucun taux minimal d'engagement pour réduire la portée des investissements envisagés avant l'application de cette stratégie d'investissement.

● ***Quelle est la politique suivie pour évaluer les pratiques de bonne gouvernance des sociétés bénéficiaires des investissements?***

Nous nous appuyons sur la méthodologie de notation ESG d'Amundi. La notation ESG d'Amundi repose sur un cadre d'analyse ESG exclusif, qui tient compte de 38 critères généraux et sectoriels, y compris des critères de gouvernance. Concernant la dimension de la gouvernance, nous évaluons la capacité d'un émetteur à garantir un cadre de gouvernance d'entreprise efficace qui garantit qu'il atteindra ses objectifs à long terme (par exemple, garantir la valeur de l'émetteur sur le long terme). Les sous-critères de gouvernance pris en compte sont : la structure du conseil d'administration, l'audit et le contrôle, la rémunération, les droits des actionnaires, l'éthique, les pratiques fiscales et la stratégie ESG

L'échelle de notation ESG d'Amundi comporte sept catégories, allant de A à G, A étant la meilleure note et G la moins bonne. Les sociétés notées G sont exclues de notre univers d'investissement.



L'allocation des actifs décrit la part des investissements dans des actifs spécifiques.

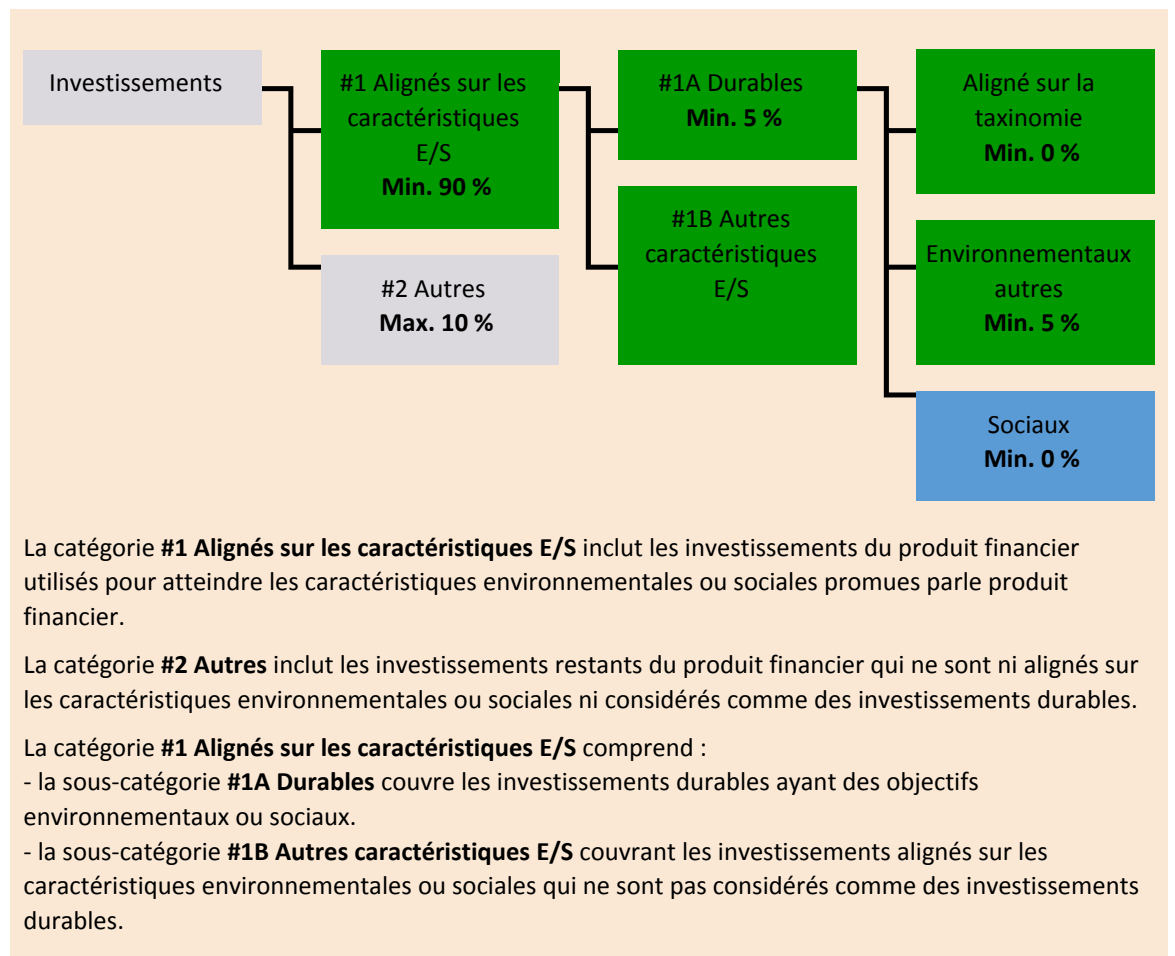
Les activités alignées sur la taxinomie sont exprimées en pourcentage :

- du **chiffre d'affaires** pour refléter la part des revenus provenant des activités vertes des sociétés bénéficiaires des investissements ;
- des **dépenses d'investissement** (CapEx) pour montrer les investissements verts réalisés par les sociétés bénéficiaires des investissements, pour une transition vers une économie verte par exemple ;
- des **dépenses d'exploitation** (OpEx) pour refléter les activités opérationnelles vertes des sociétés bénéficiaires des investissements.

Quelle est l'allocation des actifs prévue pour ce produit financier?

Au moins 90 % des titres et instruments du Compartiment répondront aux caractéristiques environnementales ou sociales promues conformément aux éléments contraignants de la méthodologie de l'Indice. En outre, le Compartiment s'engage à disposer d'un minimum de 5 % d'investissements durables, conformément au tableau ci-dessous. Les investissements alignés sur d'autres caractéristiques E/S (#1B) représenteront la différence entre la proportion réelle d'investissements alignés sur les caractéristiques environnementales ou sociales (#1) et la proportion réelle d'investissements durables (#1A).

La proportion prévue d'autres investissements environnementaux représente un minimum de 5 % (i) et peut évoluer à mesure que les proportions réelles d'investissements alignés sur la taxinomie et/ou d'investissements sociaux augmentent.



● Comment l'utilisation de produits dérivés atteint-elle les caractéristiques environnementales ou sociales promues par le produit financier?

Les produits dérivés ne sont pas utilisés pour atteindre les caractéristiques environnementales et sociales promues par le Compartiment.

Les activités

habilitantes permettent directement à d'autres activités de contribuer de manière substantielle à la réalisation d'un objectif environnemental.

Les **activités transitoires** sont des activités pour lesquelles il n'existe pas encore de solutions de remplacement sobres en carbone et, entre autres, dont les niveaux d'émission de gaz à effet de serre correspondent aux meilleures performances réalisables.




Dans quelle mesure minimale les investissements durables ayant un objectif environnemental sont-ils alignés sur la taxinomie de l'UE?


Le Compartiment n'a pas de part minimale d'investissement ayant un objectif environnemental aligné sur la taxinomie de l'UE.

Les deux graphiques ci-dessous font apparaître en vert le pourcentage minimal d'investissements alignés sur la taxinomie de l'UE. Étant donné qu'il n'existe pas de méthodologie appropriée pour déterminer l'alignement des obligations souveraines* sur la taxinomie, le premier graphique montre l'alignement sur la taxinomie par rapport à tous les investissements du produit financier, y compris les obligations souveraines, tandis que le deuxième graphique représente l'alignement sur la taxinomie uniquement par rapport aux investissements du produit financier autres que les obligations souveraines.

1. Alignement sur la taxinomie des investissements y compris les obligations souveraines*



2. Alignement sur la taxinomie des investissements hors obligations souveraines*



* Aux fins de ces graphiques, les « obligations souveraines » comprennent toutes les expositions souveraines.

Quelle est la part minimale d'investissements dans des activités transitoires et habilitantes?

Les fonds n'ont pas de proportion minimale d'investissement dans des activités transitoires ou habilitantes.



Le symbole représente des investissements durables ayant un objectif environnemental qui **ne tiennent pas compte des critères** applicables aux activités économiques durables sur le plan environnemental au titre de la taxinomie de l'UE.



Quelle est la part minimale d'investissements durables ayant un objectif environnemental qui ne sont pas alignés sur la taxinomie de l'UE?

Le Compartiment s'engage à investir minimum de 5 % dans des investissements durables avec un objectif environnemental tel qu'indiqué dans la présente Annexe, sans engagement quant à leur alignement avec la taxinomie de l'UE.



Quelle est la part minimale d'investissements durables sur le plan social?

Le Compartiment n'a pas de part minimale dans des investissements socialement durables.



Quels investissements sont inclus dans la catégorie «#2 Autres», quelle est leur finalité et existe-t-il des garanties environnementales ou sociales minimales?

La section « #2 Autres » comprend les liquidités et les instruments aux fins de gestion des liquidités et du risque de portefeuille. Il peut également inclure des titres non notés ESG pour lesquels les données nécessaires à la mesure de la réalisation des caractéristiques environnementales ou sociales ne sont pas disponibles.



Les indices de référence sont des indices permettant de mesurer si les produits financiers atteignent les caractéristiques environnementales ou sociales qu'il promeut.

Un indice spécifique a-t-il été désigné comme indice de référence pour déterminer si ce produit financier est aligné sur les caractéristiques environnementales et/ou sociales qu'il promeut?

Oui, l'Indice a été désigné comme indice de référence pour déterminer si le Compartiment est aligné sur les caractéristiques environnementales et/ou sociales qu'il promeut.

● **Comment l'indice de référence est-il en permanence aligné sur chacune des caractéristiques environnementales ou sociales promues par le produit financier?**

Conformément à la réglementation applicable aux promoteurs de l'indice (y compris BMR), les promoteurs de l'indice doivent définir des contrôles/vérifications appropriés lors de la définition et/ou de l'exploitation des méthodologies d'indice des indices réglementés.

● **Comment l'alignement de la stratégie d'investissement sur la méthodologie de l'indice est-il garanti en permanence?**

L'objectif d'investissement du Compartiment est de refléter à la fois l'évolution à la hausse et à la baisse de l'Indice, tout en minimisant la différence entre le rendement du Compartiment et celui de l'Indice.

● **En quoi l'indice désigné diffère-t-il d'un indice de marché large pertinent?**

L'Indice MSCI EM ESG Leaders 5% Issuer Capped est un indice d'actions basé sur l'indice MSCI Emerging Markets (« Indice cadre »), représentatif des titres de moyenne à grande capitalisation de 27 pays émergents (en novembre 2021) et émis par des sociétés assorties de notations exceptionnelles en matière environnementale, sociale et de gouvernance (ESG) dans chaque secteur de l'Indice cadre.

● **Où trouver la méthode utilisée pour le calcul de l'indice désigné?**

Plus d'informations sur l'Indice sont disponibles à l'adresse suivante: <https://www.msci.com/index-methodology>.



Où puis-je trouver en ligne davantage d'informations spécifiques au produit?

Plus d'informations sur le Compartiment sont disponibles à l'adresse suivante : www.amundiETF.com.

Avertissement

16/01/2023.

Informations précontractuelles publiées pour les produits financiers visés à l'Article 8, paragraphes 1, 2 et 2 bis, du règlement (UE) 2019/2088 et à l'Article 6, premier alinéa, du règlement (UE) 2020/852

Par **investissement durable**, on entend un investissement dans une activité économique qui contribue à un objectif environnemental ou social, pour autant qu'il ne cause de préjudice important à aucun de ces objectifs et que les sociétés bénéficiaires des investissements appliquent des pratiques de bonne gouvernance.

La **taxinomie de l'UE** est un système de classification institué par le règlement (UE) 2020/852, qui dresse une liste d'**activités économiques durables sur le plan environnemental**. Ce règlement n'établit pas de liste d'activités économiques durables sur le plan social. Les investissements durables ayant un objectif environnemental ne sont pas nécessairement alignés sur la taxinomie.



Les **indicateurs de durabilité** permettent de mesurer la manière dont les caractéristiques environnementales ou sociales promues par le produit.

Dénomination du produit :
AMUNDI MSCI CHINA ESG LEADERS SELECT

Identifiant d'entité juridique :
213800YL23YUT5FBRB63

Caractéristiques environnementales et/ ou sociales

Ce produit financier a-t-il un objectif d'investissement durable ?

Oui

Non

Il réalisera un minimum d'investissements durables ayant un objectif environnemental : ___ %

dans des activités économiques qui sont considérées comme durables sur le plan environnemental au titre de la taxinomie de l'UE

dans des activités économiques qui ne sont pas considérées comme durables sur le plan environnemental au titre de la taxinomie de l'UE

Il réalisera un minimum d'investissements durables ayant un objectif social : ___ %

Il promeut des caractéristiques environnementales et sociales (E/S) et, bien qu'il n'ait pas pour objectif l'investissement durable, il contiendra une proportion minimale de 5 % d'investissements durables.

ayant un objectif environnemental dans des activités économiques qui sont considérées comme durables sur le plan environnemental au titre de la taxinomie de l'UE

ayant un objectif environnemental dans des activités économiques qui ne sont pas considérées comme durables sur le plan environnemental au titre de la taxinomie de l'UE

ayant un objectif social

Il promeut des caractéristiques E/S, mais ne réalisera pas d'investissements durables

Quelles caractéristiques environnementales et/ou sociales sont promues par ce produit financier ?

Le Compartiment promeut des caractéristiques environnementales et/ou sociales notamment en répliquant un Indice intégrant une notation environnementale, sociale et de gouvernance (« ESG »).

La méthodologie de l'Indice s'appuie sur une « approche best-in-class » : les sociétés les mieux classées sont sélectionnées pour constituer l'Indice.

« Best-in-class » est une approche dans laquelle les investissements les plus performants sont sélectionnés au sein d'un univers, d'un secteur ou d'une catégorie. En utilisant cette approche « Best-in-class », l'Indice suit une approche extra-financière fortement engagée, qui permet de réduire d'au moins 20 % l'univers d'investissement initial (exprimé en nombre d'émetteurs).

● **Quels sont les indicateurs de durabilité utilisés pour mesurer la réalisation de chacune des**

caractéristiques environnementales ou sociales promues par le produit financier?

La Notation MSCI ESG est utilisée pour mesurer la réalisation de chacune des caractéristiques environnementales et/ou sociales promues par le produit financier.

La méthodologie de Notation ESG de MSCI utilise une méthodologie fondée sur des règles conçue pour mesurer la résistance d'une entreprise aux risques ESG importants à long terme du secteur. Elle repose sur des questions ESG extrafinancières clés qui se concentrent sur l'intersection entre l'activité principale d'une société et les questions spécifiques au secteur qui peuvent créer des risques et des opportunités importants pour la société. Les questions clés ESG sont pondérées en fonction de l'impact et de l'horizon temporel du risque ou de l'opportunité. Les questions clés ESG comprennent notamment le stress hydrique, les émissions de carbone, la gestion de la main-d'œuvre ou l'éthique des affaires.

Des informations supplémentaires sur la Notation MSCI ESG sont disponibles à l'adresse suivante :

<https://www.msci.com/documents/1296102/21901542/ESG-Ratings-Methodology-Exec-Summary.pdf>

Des informations supplémentaires sur la notation MSCI ESG Controversy sont disponibles à l'adresse suivante :

<https://www.msci.com/documents/1296102/14524248/MSCI+ESG+Research+Controversies+Executive+Summary+Methodology+July+2020.pdf/b0a2bb88-2360-1728-b70e-2f0a889b6bd4>

Plus précisément, l'univers applicable de l'indice MSCI China ESG Leaders Select 5% Issuer Capped (l'« Indice ») regroupe tous les titres de l'Indice cadre.

Les titres sont sélectionnés en appliquant une combinaison d'exclusions fondées sur les valeurs et un processus de sélection supérieur aux sociétés de l'Indice MSCI China en :

1. excluant premièrement les sociétés qui sont parties prenantes dans des activités suivantes visées par MSCI ESG Research : l'alcool, les jeux de hasard, le tabac, l'énergie nucléaire, les armes conventionnelles, les armes nucléaires, les armes controversées, les armes à feu civiles, le charbon thermique et le pétrole et le gaz non conventionnels.

2. Les sociétés restantes sont notées en fonction de leur capacité à gérer leurs risques et opportunités ESG, et reçoivent une notation qui détermine leur admissibilité à l'inclusion dans l'Indice :

- Les sociétés qui ne sont pas des composantes existantes des Indices MSCI ESG Leaders doivent avoir une Notation MSCI ESG égale ou supérieure à « BB » et une Notation MSCI ESG Controversies égale ou supérieure à « 3 » pour être admissibles.

- Les composantes existantes des Indices MSCI ESG Leaders doivent avoir une Notation MSCI ESG égale ou supérieure à « BB » et une Notation MSCI ESG Controversies égale ou supérieure à « 1 » pour être admissibles.

3. Un processus de sélection supérieur est ensuite appliqué aux titres admissibles restants dans l'univers sélectionné. La méthodologie vise à inclure les titres des sociétés avec les notations ESG les plus élevées et qui représentent 50 % de la capitalisation boursière dans chaque secteur de la classification Global Industry Classification Standard (GICS) de l'Indice cadre.

Quels sont les objectifs des investissements durables que le produit financier entend partiellement réaliser et comment l'investissement durable contribue-t-il à ces objectifs?

Les objectifs des investissements durables sont d'investir dans des sociétés qui cherchent à répondre à deux critères :

1) suivre les meilleures pratiques environnementales et sociales ; et

2) éviter de fabriquer des produits ou de fournir des services qui nuisent à l'environnement et à la

société.

Pour que la société bénéficiaire des investissements puisse contribuer à l'objectif ci-dessus, elle doit afficher la « meilleure performance » au sein de son secteur d'activité sur au moins un de ses facteurs environnementaux ou sociaux importants.

La définition de « meilleure performance » repose sur la méthodologie ESG exclusive d'Amundi, qui vise à mesurer la performance ESG d'une société bénéficiaire d'investissements. Pour être considérée comme affichant la « meilleure performance », une société bénéficiaire d'investissements doit obtenir les trois meilleures notes (A, B ou C, sur une échelle de notation allant de A à G) au sein de son secteur, sur au moins un facteur environnemental ou social important. Les facteurs environnementaux et sociaux importants sont identifiés au niveau sectoriel. L'identification des facteurs importants s'appuie sur le cadre d'analyse ESG d'Amundi, qui combine des données extra-financières et une analyse qualitative des thèmes sectoriels et de durabilité associés. Les facteurs identifiés comme importants contribuent pour plus de 10 % au score ESG global. Pour le secteur de l'énergie, par exemple, les facteurs importants sont les suivants : émissions et énergie, biodiversité et pollution, santé et sécurité, populations locales et droits de l'homme. Pour une présentation plus complète des secteurs et des facteurs, consultez la déclaration sur la réglementation ESG d'Amundi, disponible sur le site www.amundi.lu

Pour contribuer aux objectifs ci-dessus, la société bénéficiaire des investissements ne doit pas être exposée de manière significative à certaines activités (p. ex. le tabac, les armes, les jeux d'argent, le charbon, l'aviation, la production de viande, la fabrication d'engrais et de pesticides, la production de plastique à usage unique) non compatibles avec ces critères.

La nature durable d'un investissement est évaluée au niveau de la société bénéficiaire des investissements.

En appliquant la définition de l'investissement durable d'Amundi, qui est décrite ci-dessus, aux composantes de l'Indice de ce produit ETF géré passivement, Amundi a déterminé que ce Produit présente la proportion minimale d'investissements durables indiquée à la page 1 ci-dessus. Toutefois, veuillez noter que la définition de l'investissement durable d'Amundi n'est pas intégrée au niveau de la méthodologie de l'Indice.

Les principales incidences négatives correspondent aux incidences négatives les plus significatives des décisions d'investissement sur les facteurs de durabilité liés aux questions environnementales, sociales et de personnel, au respect des droits de l'homme et à la lutte contre la corruption et les actes de corruption.

● ***Dans quelle mesure les investissements durables que le produit financier entend partiellement réaliser ne causent-ils pas de préjudice important à un objectif d'investissement durable sur le plan environnemental ou social?***

Pour garantir que les investissements durables ne nuisent pas de manière significative (« DNSH »), Amundi utilise deux filtres :

Le premier filtre de test DNSH s'appuie sur le suivi des indicateurs obligatoires relatifs aux principales incidences négatives, répertoriés dans l'Annexe 1, Tableau 1 du RTS, lorsque des données fiables sont disponibles (par exemple, l'intensité des GES des sociétés bénéficiaires des investissements) par le biais d'une combinaison d'indicateurs (par ex. l'intensité des émissions de carbone) et de seuils ou de règles spécifiques (par exemple, l'intensité carbone de la société émettrice n'appartient pas au dernier décile du secteur).

Amundi prend déjà en considération les principales incidences négatives au sein de sa politique d'exclusion, comme partie intégrante de sa politique d'investissement responsable. Ces exclusions, qui s'appliquent en plus des tests détaillés ci-dessus, couvrent les sujets suivants : armes controversées, violations des principes du Pacte mondial des Nations Unies, charbon et tabac.

Au-delà des facteurs spécifiques de durabilité couverts dans le premier filtre, Amundi a défini un deuxième filtre, qui ne tient pas compte des principales incidences négatives ci-dessus, afin de vérifier que la société n'affiche pas de mauvaises performances d'un point de vue environnemental ou social global par rapport à d'autres sociétés de son secteur, ce qui correspond à un score environnemental ou social supérieur ou égal à E en utilisant la notation ESG d'Amundi.

Comment les indicateurs concernant les incidences négatives sur les facteurs de durabilité ont-ils été pris en considération ?

Les indicateurs d'incidence négative ont été pris en compte comme indiqué dans le premier filtre DNSH (do not significant harm, ne pas causer de préjudice important) ci-dessus :

Le premier filtre DNSH s'appuie sur le suivi des indicateurs obligatoires relatifs aux principales incidences négatives, répertoriés dans l'Annexe 1, Tableau 1 du RTS, où des données fiables sont disponibles via la combinaison des indicateurs suivants et des seuils ou règles spécifiques :

Ont une intensité de CO2 qui n'appartient pas au dernier décile par rapport aux autres sociétés de son secteur (s'applique uniquement aux secteurs à forte intensité), et

Présentent une diversité au sein du Conseil d'administration qui n'appartient pas au dernier décile par rapport aux autres sociétés de son secteur, et

Ne sont impliquées dans aucune controverse relative aux conditions de travail et aux droits de l'homme.

Ne sont impliquées dans aucune controverse relative à la biodiversité et à la pollution

Amundi prend déjà en considération les principales incidences négatives au sein de sa politique d'exclusion, comme partie intégrante de sa politique d'investissement responsable. Ces exclusions, qui s'appliquent en plus des tests détaillés ci-dessus, couvrent les sujets suivants : armes controversées, violations des principes du Pacte mondial des Nations Unies, charbon et tabac.

Dans quelle mesure les investissements durables sont-ils conformes aux principes directeurs de l'OCDE à l'intention des entreprises multinationales et aux principes directeurs des Nations unies relatifs aux entreprises et aux droits de l'homme? Description détaillée:

Les principes directeurs de l'OCDE à l'intention des entreprises multinationales et les principes directeurs des Nations unies relatifs aux entreprises et aux droits de l'homme sont intégrés à notre méthodologie de notation ESG. Notre outil exclusif de notation ESG évalue les émetteurs à l'aide des informations communiquées par nos fournisseurs de données. Par exemple, le modèle a un critère dédié appelé « Implication au sein de la communauté et aux droits de l'homme » qui s'applique à tous les secteurs en plus d'autres critères liés aux droits de l'homme, y compris les chaînes d'approvisionnement socialement responsables, les conditions de travail et les relations de travail. En outre, nous effectuons, au minimum tous les trimestres, un suivi des controverses, sur les sociétés identifiées comme étant en violation sur la question des droits de l'homme. En cas de controverses, les analystes évalueront la situation, appliqueront un score à la controverse (à l'aide de notre méthodologie de notation exclusive) et détermineront la meilleure marche à suivre. Les scores de controverse sont mis à jour tous les trimestres pour contrôler la tendance et les efforts de correction.

La taxinomie de l'UE établit un principe consistant à « ne pas causer de préjudice important » en vertu duquel les investissements alignés sur la taxinomie ne devraient pas causer de préjudice important aux objectifs de la taxinomie de l'UE et qui s'accompagne de critères spécifiques de l'UE.

Le principe consistant à « ne pas causer de préjudice important » s'applique uniquement aux investissements sous-jacents au produit financier qui prennent en compte les critères de l'Union européenne en matière d'activités économiques durables sur le plan environnemental. Les investissements sous-jacents à la portion restante de ce produit financier ne prennent pas en compte les critères de l'Union européenne en matière d'activités économiques durables sur le plan environnemental.

Tout autre investissement durable ne doit pas non plus causer de préjudice important aux objectifs environnementaux ou sociaux.



Ce produit financier prend-il en considération les principales incidences négatives sur les facteurs de durabilité?

X Oui, le Compartiment prend en considération les principales incidences négatives répertoriées dans l'Annexe 1, Tableau 1 du RTS, applique la stratégie du Compartiment et s'appuie sur une combinaison de politiques d'exclusion (normatives et sectorielles), d'approches d'engagement et de vote.

- Exclusion : Amundi a défini des règles d'exclusion normatives, basées sur l'activité et le secteur couvrant certains des principaux indicateurs défavorables de durabilité énumérés dans le Règlement « Disclosure ».

- Engagement : L'engagement est un processus continu et axé sur un objectif visant à influencer les activités ou le comportement des sociétés bénéficiaires des investissements. L'objectif des activités d'engagement peut être divisé en deux catégories : intervenir auprès d'un émetteur pour améliorer sa façon d'intégrer la dimension environnementale et sociale, et intervenir auprès d'un émetteur pour améliorer son impact sur les questions environnementales, sociales et liées aux droits de l'homme ou sur d'autres questions de durabilité qui sont importantes pour la société et l'économie mondiale.

- Vote : La politique de vote d'Amundi répond à une analyse globale de toutes les questions à long terme susceptibles d'influencer la création de valeur, y compris les questions ESG importantes. Pour plus d'informations, consultez la politique de vote d'Amundi.

- Suivi des controverses : Amundi a mis au point un système de suivi des controverses qui s'appuie sur trois fournisseurs de données externes pour assurer systématiquement le suivi des controverses et leur niveau de gravité. Cette approche quantitative est ensuite enrichie d'une évaluation approfondie de chaque controverse grave, menée par les analystes ESG, et par l'examen périodique de son évolution. Cette approche s'applique à tous les fonds d'Amundi.

Pour toute indication sur l'utilisation des principales incidences négatives, consultez la déclaration sur la réglementation ESG d'Amundi, disponible sur le site www.amundi.lu

Non



Quelle stratégie d'investissement ce produit financier suit-il?

Le Compartiment réplique la performance de l'indice MSCI China ESG Leaders Select 5% Issuer Capped (l'« Indice ») et minimise l'écart de suivi entre la valeur liquidative du compartiment et la performance de l'Indice.

L'indice MSCI China ESG Leaders Select 5% Issuer Capped est un indice d'actions basé sur l'indice MSCI China (l'« Indice cadre »), représentatif des titres de sociétés chinoises de moyenne à grande capitalisation recouvrant des actions A, des actions H, des actions B, des Red chips, des P chips et des titres étrangers (p.ex. des ADR) et émis par des entreprises assorties de notations exceptionnelles en matière environnementale, sociale et de gouvernance (ESG) dans chaque secteur de l'Indice cadre.

● **Quels sont les éléments contraignants de la stratégie d'investissement utilisés pour sélectionner les investissements afin d'atteindre chacune des caractéristiques environnementales ou sociales promues par ce produit financier?**

Il s'agit d'un ETF géré passivement. Sa stratégie d'investissement consiste à répliquer l'Indice tout en minimisant l'écart de suivi associé.

La **Stratégie d'investissement** guide les décisions d'investissement selon des facteurs tels que les objectifs d'investissement et la tolérance au risque.

Les pratiques de **bonne gouvernance** concernent des structures de gestion saines, les relations avec

L'univers applicable de l'Indice MSCI China ESG Leaders Select 5% Issuer Capped (l'« Indice ») regroupe tous les titres de l'Indice cadre.

Les titres sont sélectionnés en appliquant une combinaison d'exclusions fondées sur les valeurs et un processus de sélection supérieur aux sociétés de l'Indice MSCI China en :

1. excluant premièrement les sociétés qui sont parties prenantes dans des activités suivantes visées par MSCI ESG Research : l'alcool, les jeux de hasard, le tabac, l'énergie nucléaire, les armes conventionnelles, les armes nucléaires, les armes controversées, les armes à feu civiles, le charbon thermique et le pétrole et le gaz non conventionnels.

2. Les sociétés restantes sont notées en fonction de leur capacité à gérer leurs risques et opportunités ESG, et reçoivent une notation qui détermine leur admissibilité à l'inclusion dans l'Indice :

- Les sociétés qui ne sont pas des composantes existantes des Indices MSCI ESG Leaders doivent avoir une Notation MSCI ESG égale ou supérieure à « BB » et une Notation MSCI ESG Controversies égale ou supérieure à « 3 » pour être admissibles.

- Les composantes existantes des Indices MSCI ESG Leaders doivent avoir une Notation MSCI ESG égale ou supérieure à « BB » et une Notation MSCI ESG Controversies égale ou supérieure à « 1 » pour être admissibles.

3. Un processus de sélection supérieur est ensuite appliqué aux titres admissibles restants dans l'univers sélectionné. La méthodologie vise à inclure les titres des sociétés avec les notations ESG les plus élevées et qui représentent 50 % de la capitalisation boursière dans chaque secteur de la classification Global Industry Classification Standard (GICS) de l'Indice cadre.

La stratégie Produit s'appuie également sur des politiques d'exclusion systématiques (normatives et sectorielles) telles que décrites plus en détail dans la politique d'investissement responsable d'Amundi.

● ***Quel est le taux minimal d'engagement pour réduire la portée des investissements envisagés avant l'application de cette stratégie d'investissement?***

Il n'y a aucun taux minimal d'engagement pour réduire la portée des investissements envisagés avant l'application de cette stratégie d'investissement.

● ***Quelle est la politique suivie pour évaluer les pratiques de bonne gouvernance des sociétés bénéficiaires des investissements?***

Nous nous appuyons sur la méthodologie de notation ESG d'Amundi. La notation ESG d'Amundi repose sur un cadre d'analyse ESG exclusif, qui tient compte de 38 critères généraux et sectoriels, y compris des critères de gouvernance. Concernant la dimension de la gouvernance, nous évaluons la capacité d'un émetteur à garantir un cadre de gouvernance d'entreprise efficace qui garantit qu'il atteindra ses objectifs à long terme (par exemple, garantir la valeur de l'émetteur sur le long terme). Les sous-critères de gouvernance pris en compte sont : la structure du conseil d'administration, l'audit et le contrôle, la rémunération, les droits des actionnaires, l'éthique, les pratiques fiscales et la stratégie ESG

L'échelle de notation ESG d'Amundi comporte sept catégories, allant de A à G, A étant la meilleure note et G la moins bonne. Les sociétés notées G sont exclues de notre univers d'investissement.



L'allocation des actifs décrit la part des investissements dans des actifs spécifiques.

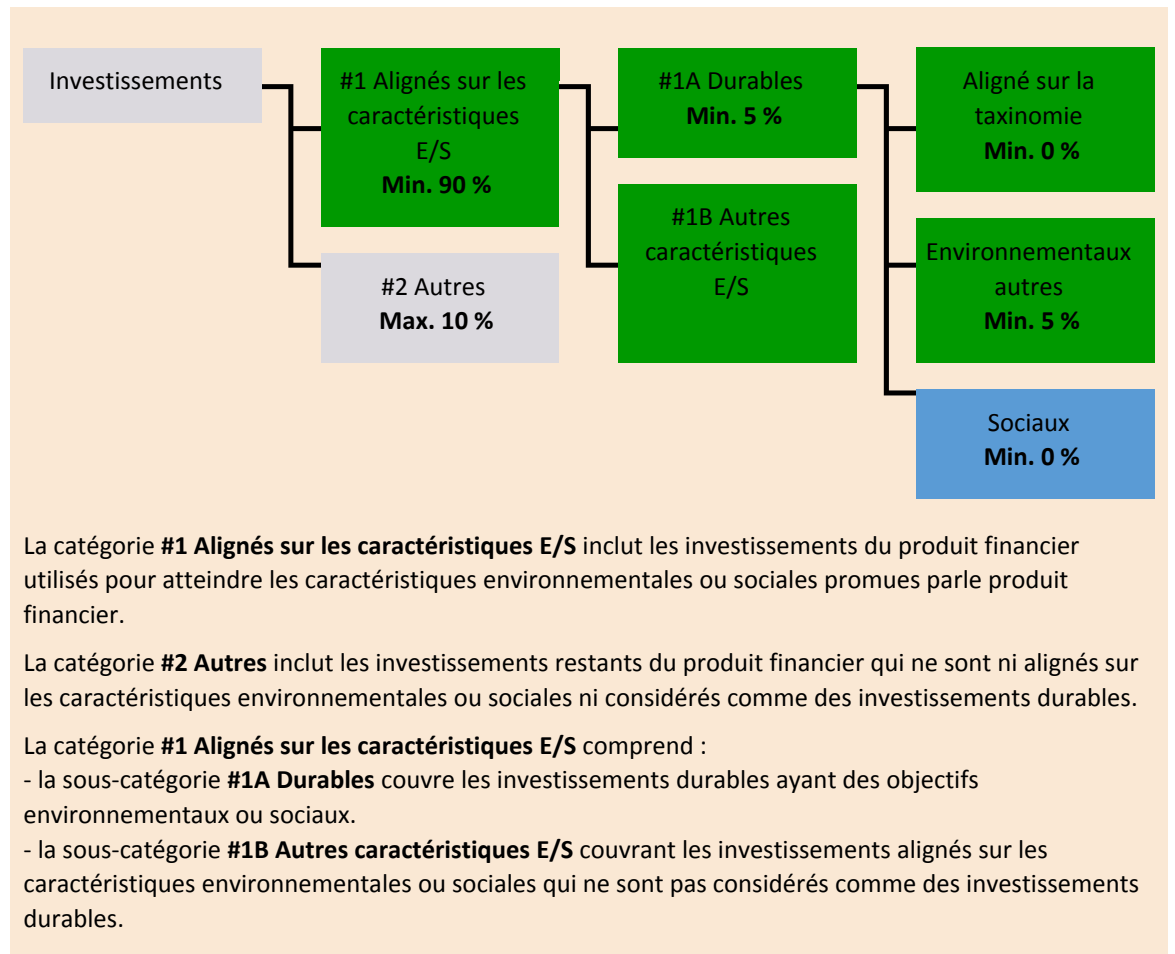
Les activités alignées sur la taxinomie sont exprimées en pourcentage :

- du **chiffre d'affaires** pour refléter la part des revenus provenant des activités vertes des sociétés bénéficiaires des investissements ;
- des **dépenses d'investissement** (CapEx) pour montrer les investissements verts réalisés par les sociétés bénéficiaires des investissements, pour une transition vers une économie verte par exemple ;
- des **dépenses d'exploitation** (OpEx) pour refléter les activités opérationnelles vertes des sociétés bénéficiaires des investissements.

Quelle est l'allocation des actifs prévue pour ce produit financier?

Au moins 90 % des titres et instruments du Compartiment répondront aux caractéristiques environnementales ou sociales promues conformément aux éléments contraignants de la méthodologie de l'Indice. En outre, le Compartiment s'engage à disposer d'un minimum de 5 % d'investissements durables, conformément au tableau ci-dessous. Les investissements alignés sur d'autres caractéristiques E/S (#1B) représenteront la différence entre la proportion réelle d'investissements alignés sur les caractéristiques environnementales ou sociales (#1) et la proportion réelle d'investissements durables (#1A).

La proportion prévue d'autres investissements environnementaux représente un minimum de 5 % (i) et peut évoluer à mesure que les proportions réelles d'investissements alignés sur la taxinomie et/ou d'investissements sociaux augmentent.



● Comment l'utilisation de produits dérivés atteint-elle les caractéristiques environnementales ou sociales promues par le produit financier?

Les produits dérivés ne sont pas utilisés pour atteindre les caractéristiques environnementales et sociales promues par le Compartiment.

Les activités

habilitantes permettent directement à d'autres activités de contribuer de manière substantielle à la réalisation d'un objectif environnemental.

Les **activités transitoires** sont des activités pour lesquelles il n'existe pas encore de solutions de remplacement sobres en carbone et, entre autres, dont les niveaux d'émission de gaz à effet de serre correspondent aux meilleures performances réalisables.




Dans quelle mesure minimale les investissements durables ayant un objectif environnemental sont-ils alignés sur la taxinomie de l'UE?


Le Compartiment n'a pas de part minimale d'investissement ayant un objectif environnemental aligné sur la taxinomie de l'UE.

Les deux graphiques ci-dessous font apparaître en vert le pourcentage minimal d'investissements alignés sur la taxinomie de l'UE. Étant donné qu'il n'existe pas de méthodologie appropriée pour déterminer l'alignement des obligations souveraines* sur la taxinomie, le premier graphique montre l'alignement sur la taxinomie par rapport à tous les investissements du produit financier, y compris les obligations souveraines, tandis que le deuxième graphique représente l'alignement sur la taxinomie uniquement par rapport aux investissements du produit financier autres que les obligations souveraines.

1. Alignement sur la taxinomie des investissements y compris les obligations souveraines*



2. Alignement sur la taxinomie des investissements hors obligations souveraines*



* Aux fins de ces graphiques, les « obligations souveraines » comprennent toutes les expositions souveraines.

Quelle est la part minimale d'investissements dans des activités transitoires et habilitantes?

Les fonds n'ont pas de proportion minimale d'investissement dans des activités transitoires ou habilitantes.



Le symbole représente des investissements durables ayant un objectif environnemental qui **ne tiennent pas compte des critères** applicables aux activités économiques durables sur le plan environnemental au titre de la taxinomie de l'UE.



Quelle est la part minimale d'investissements durables ayant un objectif environnemental qui ne sont pas alignés sur la taxinomie de l'UE?

Le Compartiment s'engage à investir minimum de 5 % dans des investissements durables avec un objectif environnemental tel qu'indiqué dans la présente Annexe, sans engagement quant à leur alignement avec la taxinomie de l'UE.



Quelle est la part minimale d'investissements durables sur le plan social?

Le Compartiment n'a pas de part minimale dans des investissements socialement durables.



Quels investissements sont inclus dans la catégorie «#2 Autres», quelle est leur finalité et existe-t-il des garanties environnementales ou sociales minimales?

La section « #2 Autres » comprend les liquidités et les instruments aux fins de gestion des liquidités et du risque de portefeuille. Il peut également inclure des titres non notés ESG pour lesquels les données nécessaires à la mesure de la réalisation des caractéristiques environnementales ou sociales ne sont pas disponibles.



Les indices de référence sont des indices permettant de mesurer si les produits financiers atteignent les caractéristiques environnementales ou sociales qu'il promeut.

Un indice spécifique a-t-il été désigné comme indice de référence pour déterminer si ce produit financier est aligné sur les caractéristiques environnementales et/ou sociales qu'il promeut?

Oui, l'Indice a été désigné comme indice de référence pour déterminer si le Compartiment est aligné sur les caractéristiques environnementales et/ou sociales qu'il promeut.

● **Comment l'indice de référence est-il en permanence aligné sur chacune des caractéristiques environnementales ou sociales promues par le produit financier?**

Conformément à la réglementation applicable aux promoteurs de l'indice (y compris BMR), les promoteurs de l'indice doivent définir des contrôles/vérifications appropriés lors de la définition et/ou de l'exploitation des méthodologies d'indice des indices réglementés.

● **Comment l'alignement de la stratégie d'investissement sur la méthodologie de l'indice est-il garanti en permanence?**

L'objectif d'investissement du Compartiment est de refléter à la fois l'évolution à la hausse et à la baisse de l'Indice, tout en minimisant la différence entre le rendement du Compartiment et celui de l'Indice.

● **En quoi l'indice désigné diffère-t-il d'un indice de marché large pertinent?**

L'indice MSCI China ESG Leaders Select 5% Issuer Capped est un indice d'actions basé sur l'indice MSCI China (l'« Indice cadre »), représentatif des titres de sociétés chinoises de moyenne à grande capitalisation recouvrant des actions A, des actions H, des actions B, des Red chips, des P chips et des titres étrangers (p.ex. des ADR) et émis par des entreprises assorties de notations exceptionnelles en matière environnementale, sociale et de gouvernance (ESG) dans chaque secteur de l'Indice cadre.

● **Où trouver la méthode utilisée pour le calcul de l'indice désigné?**

Plus d'informations sur l'Indice sont disponibles à l'adresse suivante: <https://www.msci.com/index-methodology>.



Où puis-je trouver en ligne davantage d'informations spécifiques au produit?

Plus d'informations sur le Compartiment sont disponibles à l'adresse suivante : www.amundiETF.com.

Avertissement

16/01/2023.

Informations précontractuelles publiées pour les produits financiers visés à l'Article 8, paragraphes 1, 2 et 2 bis, du règlement (UE) 2019/2088 et à l'Article 6, premier alinéa, du règlement (UE) 2020/852

Par **investissement durable**, on entend un investissement dans une activité économique qui contribue à un objectif environnemental ou social, pour autant qu'il ne cause de préjudice important à aucun de ces objectifs et que les sociétés bénéficiaires des investissements appliquent des pratiques de bonne gouvernance.

La **taxinomie de l'UE** est un système de classification institué par le règlement (UE) 2020/852, qui dresse une liste d'**activités économiques durables sur le plan environnemental**. Ce règlement n'établit pas de liste d'activités économiques durables sur le plan social. Les investissements durables ayant un objectif environnemental ne sont pas nécessairement alignés sur la taxinomie.



Les **indicateurs de durabilité** permettent de mesurer la manière dont les caractéristiques environnementales ou sociales promues par le produit.

Dénomination du produit :
AMUNDI CAC 40 ESG

Identifiant d'entité juridique :
549300TCOPVE58KW9N64

Caractéristiques environnementales et/ ou sociales

Ce produit financier a-t-il un objectif d'investissement durable ?

Oui

Non

Il réalisera un minimum d'investissements durables ayant un objectif environnemental : ___ %

dans des activités économiques qui sont considérées comme durables sur le plan environnemental au titre de la taxinomie de l'UE

dans des activités économiques qui ne sont pas considérées comme durables sur le plan environnemental au titre de la taxinomie de l'UE

Il réalisera un minimum d'investissements durables ayant un objectif social : ___ %

Il promeut des caractéristiques environnementales et sociales (E/S) et, bien qu'il n'ait pas pour objectif l'investissement durable, il contiendra une proportion minimale de 1 % d'investissements durables.

ayant un objectif environnemental dans des activités économiques qui sont considérées comme durables sur le plan environnemental au titre de la taxinomie de l'UE

ayant un objectif environnemental dans des activités économiques qui ne sont pas considérées comme durables sur le plan environnemental au titre de la taxinomie de l'UE

ayant un objectif social

Il promeut des caractéristiques E/S, mais ne réalisera pas d'investissements durables

Quelles caractéristiques environnementales et/ou sociales sont promues par ce produit financier ?

Le Compartiment promeut des caractéristiques environnementales et/ou sociales notamment en répliquant un Indice intégrant une notation environnementale, sociale et de gouvernance (« ESG »).

La méthodologie de l'Indice s'appuie sur une « approche best-in-class » : les sociétés les mieux classées sont sélectionnées pour constituer l'Indice.

« Best-in-class » est une approche dans laquelle les investissements les plus performants sont sélectionnés au sein d'un univers, d'un secteur ou d'une catégorie. En utilisant cette approche « Best-in-class », l'Indice suit une approche extra-financière fortement engagée, qui permet de réduire d'au moins 20 % l'univers d'investissement initial (exprimé en nombre d'émetteurs).

● **Quels sont les indicateurs de durabilité utilisés pour mesurer la réalisation de chacune des**

caractéristiques environnementales ou sociales promues par le produit financier?

La Notation ESG de Moody's est utilisée pour mesurer la réalisation de chacune des caractéristiques environnementales ou sociales promues par le produit financier.

Moody's ESG Solutions évalue et note les performances des sociétés selon la méthodologie Equitics[®] basée sur 38 critères, divisée en six domaines clés de responsabilité environnementale, sociale et de gouvernance. Chaque émetteur reçoit un score global sur 100 (le score le plus élevé étant le meilleur), qui est un score pondéré et consolidé de tous les facteurs de durabilité dans un secteur donné.

Plus précisément, l'Indice CAC 40 ESG (l'« Indice ») est constitué à partir de l'Indice CAC Large 60 et applique les filtres suivants :

- Les sociétés ayant des controverses importantes actives liées à l'UNGC telles que déterminées par Moody's ne sont pas éligibles à l'Indice.
- Les sociétés qui, selon les données de Moody's relatives aux armes controversées, aux armes à feu civiles, à l'extraction de charbon thermique, à la production d'énergie alimentée au charbon, au sable bitumineux, au pétrole et au tabac ne sont pas éligibles à l'inclusion.

Les sociétés éligibles sont classées par ordre décroissant en fonction de la note ESG attribuée par Moody's. En cas de score égal, la société ayant la capitalisation boursière flottante la plus élevée sera placée avant.

Quels sont les objectifs des investissements durables que le produit financier entend partiellement réaliser et comment l'investissement durable contribue-t-il à ces objectifs?

Les objectifs des investissements durables sont d'investir dans des sociétés qui cherchent à répondre à deux critères :

- 1) suivre les meilleures pratiques environnementales et sociales ; et
- 2) éviter de fabriquer des produits ou de fournir des services qui nuisent à l'environnement et à la société.

Pour que la société bénéficiaire des investissements puisse contribuer à l'objectif ci-dessus, elle doit afficher la « meilleure performance » au sein de son secteur d'activité sur au moins un de ses facteurs environnementaux ou sociaux importants.

La définition de « meilleure performance » repose sur la méthodologie ESG exclusive d'Amundi, qui vise à mesurer la performance ESG d'une société bénéficiaire d'investissements. Pour être considérée comme affichant la « meilleure performance », une société bénéficiaire d'investissements doit obtenir les trois meilleures notes (A, B ou C, sur une échelle de notation allant de A à G) au sein de son secteur, sur au moins un facteur environnemental ou social important. Les facteurs environnementaux et sociaux importants sont identifiés au niveau sectoriel. L'identification des facteurs importants s'appuie sur le cadre d'analyse ESG d'Amundi, qui combine des données extra-financières et une analyse qualitative des thèmes sectoriels et de durabilité associés. Les facteurs identifiés comme importants contribuent pour plus de 10 % au score ESG global. Pour le secteur de l'énergie, par exemple, les facteurs importants sont les suivants : émissions et énergie, biodiversité et pollution, santé et sécurité, populations locales et droits de l'homme. Pour une présentation plus complète des secteurs et des facteurs, consultez la déclaration sur la réglementation ESG d'Amundi, disponible sur le site www.amundi.lu

Pour contribuer aux objectifs ci-dessus, la société bénéficiaire des investissements ne doit pas être exposée de manière significative à certaines activités (p. ex. le tabac, les armes, les jeux d'argent, le charbon, l'aviation, la production de viande, la fabrication d'engrais et de pesticides, la production de plastique à usage unique) non compatibles avec ces critères.

La nature durable d'un investissement est évaluée au niveau de la société bénéficiaire des investissements.

Les principales incidences négatives correspondent aux incidences négatives les plus significatives des décisions d'investissement sur les facteurs de durabilité liés aux questions environnementales, sociales et de personnel, au respect des droits de l'homme et à la lutte contre la corruption et les actes de corruption.

En appliquant la définition de l'investissement durable d'Amundi, qui est décrite ci-dessus, aux composantes de l'Indice de ce produit ETF géré passivement, Amundi a déterminé que ce Produit présente la proportion minimale d'investissements durables indiquée à la page 1 ci-dessus. Toutefois, veuillez noter que la définition de l'investissement durable d'Amundi n'est pas intégrée au niveau de la méthodologie de l'Indice.

● ***Dans quelle mesure les investissements durables que le produit financier entend partiellement réaliser ne causent-ils pas de préjudice important à un objectif d'investissement durable sur le plan environnemental ou social?***

Pour garantir que les investissements durables ne nuisent pas de manière significative (« DNSH »), Amundi utilise deux filtres :

Le premier filtre de test DNSH s'appuie sur le suivi des indicateurs obligatoires relatifs aux principales incidences négatives, répertoriés dans l'Annexe 1, Tableau 1 du RTS, lorsque des données fiables sont disponibles (par exemple, l'intensité des GES des sociétés bénéficiaires des investissements) par le biais d'une combinaison d'indicateurs (par ex. l'intensité des émissions de carbone) et de seuils ou de règles spécifiques (par exemple, l'intensité carbone de la société émettrice n'appartient pas au dernier décile du secteur).

Amundi prend déjà en considération les principales incidences négatives au sein de sa politique d'exclusion, comme partie intégrante de sa politique d'investissement responsable. Ces exclusions, qui s'appliquent en plus des tests détaillés ci-dessus, couvrent les sujets suivants : armes controversées, violations des principes du Pacte mondial des Nations Unies, charbon et tabac.

Au-delà des facteurs spécifiques de durabilité couverts dans le premier filtre, Amundi a défini un deuxième filtre, qui ne tient pas compte des principales incidences négatives ci-dessus, afin de vérifier que la société n'affiche pas de mauvaises performances d'un point de vue environnemental ou social global par rapport à d'autres sociétés de son secteur, ce qui correspond à un score environnemental ou social supérieur ou égal à E en utilisant la notation ESG d'Amundi.

Comment les indicateurs concernant les incidences négatives sur les facteurs de durabilité ont-ils été pris en considération ?

Les indicateurs d'incidence négative ont été pris en compte comme indiqué dans le premier filtre DNSH (do not significant harm, ne pas causer de préjudice important) ci-dessus :

Le premier filtre DNSH s'appuie sur le suivi des indicateurs obligatoires relatifs aux principales incidences négatives, répertoriés dans l'Annexe 1, Tableau 1 du RTS, où des données fiables sont disponibles via la combinaison des indicateurs suivants et des seuils ou règles spécifiques :

Ont une intensité de CO2 qui n'appartient pas au dernier décile par rapport aux autres sociétés de son secteur (s'applique uniquement aux secteurs à forte intensité), et

Présentent une diversité au sein du Conseil d'administration qui n'appartient pas au dernier décile par rapport aux autres sociétés de son secteur, et

Ne sont impliquées dans aucune controverse relative aux conditions de travail et aux droits de l'homme.

Ne sont impliquées dans aucune controverse relative à la biodiversité et à la pollution

Amundi prend déjà en considération les principales incidences négatives au sein de sa politique d'exclusion, comme partie intégrante de sa politique d'investissement responsable. Ces exclusions, qui s'appliquent en plus des tests détaillés ci-dessus, couvrent les sujets suivants : armes controversées, violations des principes du Pacte mondial des Nations Unies, charbon et tabac.

Dans quelle mesure les investissements durables sont-ils conformes aux principes directeurs de l'OCDE à l'intention des entreprises multinationales et aux principes directeurs des Nations unies relatifs aux entreprises et aux droits de l'homme? Description détaillée:

Les principes directeurs de l'OCDE à l'intention des entreprises multinationales et les principes directeurs des Nations unies relatifs aux entreprises et aux droits de l'homme sont intégrés à notre méthodologie de notation ESG. Notre outil exclusif de notation ESG évalue les émetteurs à l'aide des informations communiquées par nos fournisseurs de données. Par exemple, le modèle a un critère dédié appelé « Implication au sein de la communauté et aux droits de l'homme » qui s'applique à tous les secteurs en plus d'autres critères liés aux droits de l'homme, y compris les chaînes d'approvisionnement socialement responsables, les conditions de travail et les relations de travail. En outre, nous effectuons, au minimum tous les trimestres, un suivi des controverses, sur les sociétés identifiées comme étant en violation sur la question des droits de l'homme. En cas de controverses, les analystes évalueront la situation, appliqueront un score à la controverse (à l'aide de notre méthodologie de notation exclusive) et détermineront la meilleure marche à suivre. Les scores de controverse sont mis à jour tous les trimestres pour contrôler la tendance et les efforts de correction.

La taxinomie de l'UE établit un principe consistant à « ne pas causer de préjudice important » en vertu duquel les investissements alignés sur la taxinomie ne devraient pas causer de préjudice important aux objectifs de la taxinomie de l'UE et qui s'accompagne de critères spécifiques de l'UE.

Le principe consistant à « ne pas causer de préjudice important » s'applique uniquement aux investissements sous-jacents au produit financier qui prennent en compte les critères de l'Union européenne en matière d'activités économiques durables sur le plan environnemental. Les investissements sous-jacents à la portion restante de ce produit financier ne prennent pas en compte les critères de l'Union européenne en matière d'activités économiques durables sur le plan environnemental.

Tout autre investissement durable ne doit pas non plus causer de préjudice important aux objectifs environnementaux ou sociaux.



Ce produit financier prend-il en considération les principales incidences négatives sur les facteurs de durabilité?

X Oui, le Compartiment prend en considération les principales incidences négatives répertoriées dans l'Annexe 1, Tableau 1 du RTS, applique la stratégie du Compartiment et s'appuie sur une combinaison de politiques d'exclusion (normatives et sectorielles), d'approches d'engagement et de vote.

- Exclusion : Amundi a défini des règles d'exclusion normatives, basées sur l'activité et le secteur couvrant certains des principaux indicateurs défavorables de durabilité énumérés dans le Règlement « Disclosure ».

- Engagement : L'engagement est un processus continu et axé sur un objectif visant à influencer les activités ou le comportement des sociétés bénéficiaires des investissements. L'objectif des activités d'engagement peut être divisé en deux catégories : intervenir auprès d'un émetteur pour améliorer sa façon d'intégrer la dimension environnementale et sociale, et intervenir auprès d'un émetteur pour améliorer son impact sur les questions environnementales, sociales et liées aux droits de l'homme ou sur d'autres questions de durabilité qui sont importantes pour la société et l'économie mondiale.

- Vote : La politique de vote d'Amundi répond à une analyse globale de toutes les questions à long terme susceptibles d'influencer la création de valeur, y compris les questions ESG importantes. Pour plus d'informations, consultez la politique de vote d'Amundi.

- Suivi des controverses : Amundi a mis au point un système de suivi des controverses qui s'appuie sur trois fournisseurs de données externes pour assurer systématiquement le suivi des controverses et leur niveau de gravité. Cette approche quantitative est ensuite enrichie d'une évaluation approfondie de chaque controverse grave, menée par les analystes ESG, et par l'examen périodique de son évolution. Cette approche s'applique à tous les fonds d'Amundi.

Pour toute indication sur l'utilisation des principales incidences négatives, consultez la déclaration sur la réglementation ESG d'Amundi, disponible sur le site www.amundi.lu

Non



La **Stratégie d'investissement** guide les décisions d'investissement selon des facteurs tels que les objectifs d'investissement et la tolérance au risque.

Les pratiques de **bonne gouvernance** concernent des structures de gestion saines, les relations avec le personnel, la rémunération du personnel et le respect des obligations fiscales.

Quelle stratégie d'investissement ce produit financier suit-il?

Le Compartiment réplique la performance de l'Indice CAC 40 ESG (« l'Indice ») et minimise l'écart de suivi entre la valeur liquidative du compartiment et la performance de l'Indice.

L'Indice CAC 40 ESG est un indice d'actions représentatif des 40 principales sociétés démontrant de solides pratiques environnementales, sociales et de gouvernance au sein de l'Indice CAC Large 60 (Indice cadre) représentant les 60 principaux titres négociés sur la Bourse de Paris. L'Indice vise à générer une empreinte carbone pondérée réduite et à améliorer le ratio vert/brun par rapport à son Indice cadre.

● **Quels sont les éléments contraignants de la stratégie d'investissement utilisés pour sélectionner les investissements afin d'atteindre chacune des caractéristiques environnementales ou sociales promues par ce produit financier?**

Il s'agit d'un ETF géré passivement. Sa stratégie d'investissement consiste à répliquer l'Indice tout en minimisant l'écart de suivi associé.

L'Indice CAC 40 ESG (l'« Indice ») est constitué à partir de l'indice CAC Large 60 et applique les filtres suivants :

- Les sociétés ayant des controverses importantes actives liées à l'UNGC telles que déterminées par Moody's ne sont pas éligibles à l'Indice.
- Les sociétés qui, selon les données de Moody's relatives aux armes controversées, aux armes à feu civiles, à l'extraction de charbon thermique, à la production d'énergie alimentée au charbon, au sable bitumineux, au pétrole et au tabac ne sont pas éligibles à l'inclusion.

Les sociétés éligibles sont classées par ordre décroissant en fonction de la note ESG attribuée par Moody's. En cas de score égal, la société ayant la capitalisation boursière flottante la plus élevée sera placée avant.

La stratégie Produit s'appuie également sur des politiques d'exclusion systématiques (normatives et sectorielles) telles que décrites plus en détail dans la politique d'investissement responsable d'Amundi.

● **Quel est le taux minimal d'engagement pour réduire la portée des investissements envisagés avant l'application de cette stratégie d'investissement?**

Il n'y a aucun taux minimal d'engagement pour réduire la portée des investissements envisagés avant l'application de cette stratégie d'investissement.

● **Quelle est la politique suivie pour évaluer les pratiques de bonne gouvernance des sociétés bénéficiaires des investissements?**

Nous nous appuyons sur la méthodologie de notation ESG d'Amundi. La notation ESG d'Amundi repose sur un cadre d'analyse ESG exclusif, qui tient compte de 38 critères généraux et sectoriels, y

compris des critères de gouvernance. Concernant la dimension de la gouvernance, nous évaluons la capacité d'un émetteur à garantir un cadre de gouvernance d'entreprise efficace qui garantit qu'il atteindra ses objectifs à long terme (par exemple, garantir la valeur de l'émetteur sur le long terme). Les sous-critères de gouvernance pris en compte sont : la structure du conseil d'administration, l'audit et le contrôle, la rémunération, les droits des actionnaires, l'éthique, les pratiques fiscales et la stratégie ESG

L'échelle de notation ESG d'Amundi comporte sept catégories, allant de A à G, A étant la meilleure note et G la moins bonne. Les sociétés notées G sont exclues de notre univers d'investissement.



L'allocation des actifs décrit la part des investissements dans des actifs spécifiques.

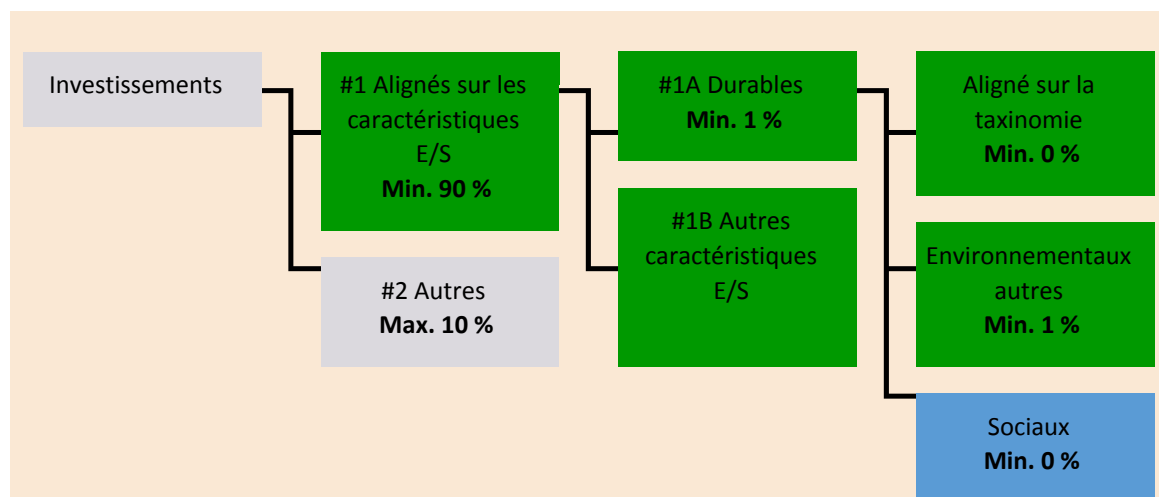
Les activités alignées sur la taxinomie sont exprimées en pourcentage :

- du **chiffre d'affaires** pour refléter la part des revenus provenant des activités vertes des sociétés bénéficiaires des investissements ;
- des **dépenses d'investissement** (CapEx) pour montrer les investissements verts réalisés par les sociétés bénéficiaires des investissements, pour une transition vers une économie verte par exemple ;
- des **dépenses d'exploitation** (OpEx) pour refléter les activités opérationnelles vertes des sociétés bénéficiaires des investissements.

Quelle est l'allocation des actifs prévue pour ce produit financier?

Au moins 90 % des titres et instruments du Compartiment répondront aux caractéristiques environnementales ou sociales promues conformément aux éléments contraignants de la méthodologie de l'Indice. En outre, le Compartiment s'engage à disposer d'un minimum de 1 % d'investissements durables, conformément au tableau ci-dessous. Les investissements alignés sur d'autres caractéristiques E/S (#1B) représenteront la différence entre la proportion réelle d'investissements alignés sur les caractéristiques environnementales ou sociales (#1) et la proportion réelle d'investissements durables (#1A).

La proportion prévue d'autres investissements environnementaux représente un minimum de 1 % (i) et peut évoluer à mesure que les proportions réelles d'investissements alignés sur la taxinomie et/ou d'investissements sociaux augmentent.



La catégorie **#1 Alignés sur les caractéristiques E/S** inclut les investissements du produit financier utilisés pour atteindre les caractéristiques environnementales ou sociales promues par le produit financier.

La catégorie **#2 Autres** inclut les investissements restants du produit financier qui ne sont ni alignés sur les caractéristiques environnementales ou sociales ni considérés comme des investissements durables.

La catégorie **#1 Alignés sur les caractéristiques E/S** comprend :

- la sous-catégorie **#1A Durables** couvre les investissements durables ayant des objectifs environnementaux ou sociaux.
- la sous-catégorie **#1B Autres caractéristiques E/S** couvrant les investissements alignés sur les caractéristiques environnementales ou sociales qui ne sont pas considérés comme des investissements durables.

● Comment l'utilisation de produits dérivés atteint-elle les caractéristiques environnementales ou sociales promues par le produit financier?

Les produits dérivés ne sont pas utilisés pour atteindre les caractéristiques environnementales et sociales promues par le Compartiment.

Les activités

habilitantes permettent directement à d'autres activités de contribuer de manière substantielle à la réalisation d'un objectif environnemental.

Les **activités transitoires** sont des activités pour lesquelles il n'existe pas encore de solutions de remplacement sobres en carbone et, entre autres, dont les niveaux d'émission de gaz à effet de serre correspondent aux meilleures performances réalisables.




Dans quelle mesure minimale les investissements durables ayant un objectif environnemental sont-ils alignés sur la taxinomie de l'UE?


Le Compartiment n'a pas de part minimale d'investissement ayant un objectif environnemental aligné sur la taxinomie de l'UE.

Les deux graphiques ci-dessous font apparaître en vert le pourcentage minimal d'investissements alignés sur la taxinomie de l'UE. Étant donné qu'il n'existe pas de méthodologie appropriée pour déterminer l'alignement des obligations souveraines* sur la taxinomie, le premier graphique montre l'alignement sur la taxinomie par rapport à tous les investissements du produit financier, y compris les obligations souveraines, tandis que le deuxième graphique représente l'alignement sur la taxinomie uniquement par rapport aux investissements du produit financier autres que les obligations souveraines.

1. Alignement sur la taxinomie des investissements y compris les obligations souveraines*



2. Alignement sur la taxinomie des investissements hors obligations souveraines*



* Aux fins de ces graphiques, les « obligations souveraines » comprennent toutes les expositions souveraines.

Quelle est la part minimale d'investissements dans des activités transitoires et habilitantes?

Les fonds n'ont pas de proportion minimale d'investissement dans des activités transitoires ou habilitantes.



Le symbole représente des investissements durables ayant un objectif environnemental qui **ne tiennent pas compte des critères** applicables aux activités économiques durables sur le plan environnemental au titre de la taxinomie de l'UE.



Quelle est la part minimale d'investissements durables ayant un objectif environnemental qui ne sont pas alignés sur la taxinomie de l'UE?

Le Compartiment s'engage à investir minimum de 1 % dans des investissements durables avec un objectif environnemental tel qu'indiqué dans la présente Annexe, sans engagement quant à leur alignement avec la taxinomie de l'UE.



Quelle est la part minimale d'investissements durables sur le plan social?

Le Compartiment n'a pas de part minimale dans des investissements socialement durables.



Quels investissements sont inclus dans la catégorie «#2 Autres», quelle est leur finalité et existe-t-il des garanties environnementales ou sociales minimales?

La section « #2 Autres » comprend les liquidités et les instruments aux fins de gestion des liquidités et du risque de portefeuille. Il peut également inclure des titres non notés ESG pour lesquels les données nécessaires à la mesure de la réalisation des caractéristiques environnementales ou sociales ne sont pas disponibles.



Les indices de référence sont des indices permettant de mesurer si les produits financiers atteignent les caractéristiques environnementales ou sociales qu'il promeut.

Un indice spécifique a-t-il été désigné comme indice de référence pour déterminer si ce produit financier est aligné sur les caractéristiques environnementales et/ou sociales qu'il promeut?

Oui, l'Indice a été désigné comme indice de référence pour déterminer si le Compartiment est aligné sur les caractéristiques environnementales et/ou sociales qu'il promeut.

● **Comment l'indice de référence est-il en permanence aligné sur chacune des caractéristiques environnementales ou sociales promues par le produit financier?**

Conformément à la réglementation applicable aux promoteurs de l'indice (y compris BMR), les promoteurs de l'indice doivent définir des contrôles/vérifications appropriés lors de la définition et/ou de l'exploitation des méthodologies d'indice des indices réglementés.

● **Comment l'alignement de la stratégie d'investissement sur la méthodologie de l'indice est-il garanti en permanence?**

L'objectif d'investissement du Compartiment est de refléter à la fois l'évolution à la hausse et à la baisse de l'Indice, tout en minimisant la différence entre le rendement du Compartiment et celui de l'Indice.

● **En quoi l'indice désigné diffère-t-il d'un indice de marché large pertinent?**

L'Indice CAC 40 ESG est un indice d'actions représentatif des 40 principales sociétés qui mettent en œuvre de bonnes pratiques environnementales, sociales et de gouvernance au sein de l'Indice CAC Large 60 (Indice cadre), qui représente les 60 principales actions de la Bourse de Paris. L'Indice vise à réduire son empreinte carbone pondérée et à améliorer son ratio vert/marron par rapport à l'Indice cadre.

● **Où trouver la méthode utilisée pour le calcul de l'indice désigné?**

Plus d'informations sur l'Indice sont disponibles à l'adresse suivante : <https://live.euronext.com/en/products/indices>.



Où puis-je trouver en ligne davantage d'informations spécifiques au produit?

Plus d'informations sur le Compartiment sont disponibles à l'adresse suivante : www.amundiETF.com.

Avvertissement

16/01/2023.

Informations précontractuelles publiées pour les produits financiers visés à l'Article 8, paragraphes 1, 2 et 2 bis, du règlement (UE) 2019/2088 et à l'Article 6, premier alinéa, du règlement (UE) 2020/852

Par **investissement durable**, on entend un investissement dans une activité économique qui contribue à un objectif environnemental ou social, pour autant qu'il ne cause de préjudice important à aucun de ces objectifs et que les sociétés bénéficiaires des investissements appliquent des pratiques de bonne gouvernance.

La **taxinomie de l'UE** est un système de classification institué par le règlement (UE) 2020/852, qui dresse une liste d'**activités économiques durables sur le plan environnemental**. Ce règlement n'établit pas de liste d'activités économiques durables sur le plan social. Les investissements durables ayant un objectif environnemental ne sont pas nécessairement alignés sur la taxinomie.



Les **indicateurs de durabilité** permettent de mesurer la manière dont les caractéristiques environnementales ou sociales promues par le produit.

Dénomination du produit :
AMUNDI EURO CORP 0-1Y ESG

Identifiant d'entité juridique :
213800LLBNM6TDFBXD07

Caractéristiques environnementales et/ ou sociales

Ce produit financier a-t-il un objectif d'investissement durable ?

Oui

Non

Il réalisera un minimum d'investissements durables ayant un objectif environnemental : ___ %

dans des activités économiques qui sont considérées comme durables sur le plan environnemental au titre de la taxinomie de l'UE

dans des activités économiques qui ne sont pas considérées comme durables sur le plan environnemental au titre de la taxinomie de l'UE

Il réalisera un minimum d'investissements durables ayant un objectif social : ___ %

Il promeut des caractéristiques environnementales et sociales (E/S) et, bien qu'il n'ait pas pour objectif l'investissement durable, il contiendra une proportion minimale de 1 % d'investissements durables.

ayant un objectif environnemental dans des activités économiques qui sont considérées comme durables sur le plan environnemental au titre de la taxinomie de l'UE

ayant un objectif environnemental dans des activités économiques qui ne sont pas considérées comme durables sur le plan environnemental au titre de la taxinomie de l'UE

ayant un objectif social

Il promeut des caractéristiques E/S, mais ne réalisera pas d'investissements durables

Quelles caractéristiques environnementales et/ou sociales sont promues par ce produit financier ?

Le Compartiment promeut des caractéristiques environnementales et/ou sociales notamment en répliquant un Indice intégrant une notation environnementale, sociale et de gouvernance (« ESG »).

La méthodologie de l'Indice s'appuie sur une « approche best-in-class » : les sociétés les mieux classées sont sélectionnées pour constituer l'Indice.

« Best-in-class » est une approche dans laquelle les investissements les plus performants sont sélectionnés au sein d'un univers, d'un secteur ou d'une catégorie. En utilisant cette approche « Best-in-class », l'Indice suit une approche extra-financière fortement engagée, qui permet de réduire d'au moins 20 % l'univers d'investissement initial (exprimé en nombre d'émetteurs).

● **Quels sont les indicateurs de durabilité utilisés pour mesurer la réalisation de chacune des**

caractéristiques environnementales ou sociales promues par le produit financier?

La Notation MSCI ESG est utilisée pour mesurer la réalisation de chacune des caractéristiques environnementales et/ou sociales promues par le produit financier.

La méthodologie de Notation ESG de MSCI utilise une méthodologie fondée sur des règles conçue pour mesurer la résistance d'une entreprise aux risques ESG importants à long terme du secteur. Elle repose sur des questions ESG extrafinancières clés qui se concentrent sur l'intersection entre l'activité principale d'une société et les questions spécifiques au secteur qui peuvent créer des risques et des opportunités importants pour la société. Les questions clés ESG sont pondérées en fonction de l'impact et de l'horizon temporel du risque ou de l'opportunité. Les questions clés ESG comprennent notamment le stress hydrique, les émissions de carbone, la gestion de la main-d'œuvre ou l'éthique des affaires.

Des informations supplémentaires sur la Notation MSCI ESG sont disponibles à l'adresse suivante :

<https://www.msci.com/documents/1296102/21901542/ESG-Ratings-Methodology-Exec-Summary.pdf>

Des informations supplémentaires sur la notation MSCI ESG Controversy sont disponibles à l'adresse suivante :

<https://www.msci.com/documents/1296102/14524248/MSCI+ESG+Research+Controversies+Executive+Summary+Methodology+July+2020.pdf/b0a2bb88-2360-1728-b70e-2f0a889b6bd4>

Plus précisément, l'Indice iBoxx MSCI ESG EUR Corporates 0-1 TCA (« l'Indice ») applique les filtres ESG suivants :

- en premier lieu, les entreprises impliquées dans les activités commerciales selon MSCI ESG Research, dont : Les divertissements pour adultes, l'alcool, les jeux de hasard, le tabac, l'énergie nucléaire, les armes conventionnelles, les armes nucléaires, les armes controversées, les armes à feu civiles, les organismes génétiquement modifiés (OGM), les sables bitumineux et le charbon thermique sont exclus.

- les émetteurs doivent disposer d'une notation MSCI ESG supérieure ou égale à BBB et d'une notation MSCI ESG Controversies supérieure ou égale à 1 pour être éligibles.

Les émetteurs de l'univers éligible sont exclus, les émetteurs restants sont classés selon les critères suivants

- notation MSCI ESG (une notation ESG plus élevée est préférable pour rester dans l'indice)
 - notation MSCI ESG Controversies (une notation plus élevée en matière de controverses est préférable pour rester dans l'indice)
 - valeur de marché (une valeur de marché cumulée plus élevée est préférée pour rester dans l'indice).
- Ensuite, sur la base de ce classement, les émetteurs seront exclus de l'indice jusqu'à ce que le nombre d'émetteurs exclus soit supérieur ou égal à 20 % du nombre total d'émetteurs de l'univers éligible.

La pondération de chaque composante de l'indice dépend de sa valeur de marché. En outre, la pondération de la capitalisation boursière de chaque émetteur est plafonnée à 3 %.

Quels sont les objectifs des investissements durables que le produit financier entend partiellement réaliser et comment l'investissement durable contribue-t-il à ces objectifs?

Les objectifs des investissements durables sont d'investir dans des sociétés qui cherchent à répondre à deux critères :

1) suivre les meilleures pratiques environnementales et sociales ; et

2) éviter de fabriquer des produits ou de fournir des services qui nuisent à l'environnement et à la société.

Pour que la société bénéficiaire des investissements puisse contribuer à l'objectif ci-dessus, elle doit afficher la « meilleure performance » au sein de son secteur d'activité sur au moins un de ses facteurs environnementaux ou sociaux importants.

La définition de « meilleure performance » repose sur la méthodologie ESG exclusive d'Amundi, qui vise à mesurer la performance ESG d'une société bénéficiaire d'investissements. Pour être considérée comme affichant la « meilleure performance », une société bénéficiaire d'investissements doit obtenir les trois meilleures notes (A, B ou C, sur une échelle de notation allant de A à G) au sein de son secteur, sur au moins un facteur environnemental ou social important. Les facteurs environnementaux et sociaux importants sont identifiés au niveau sectoriel. L'identification des facteurs importants s'appuie sur le cadre d'analyse ESG d'Amundi, qui combine des données extra-financières et une analyse qualitative des thèmes sectoriels et de durabilité associés. Les facteurs identifiés comme importants contribuent pour plus de 10 % au score ESG global. Pour le secteur de l'énergie, par exemple, les facteurs importants sont les suivants : émissions et énergie, biodiversité et pollution, santé et sécurité, populations locales et droits de l'homme. Pour une présentation plus complète des secteurs et des facteurs, consultez la déclaration sur la réglementation ESG d'Amundi, disponible sur le site www.amundi.lu

Pour contribuer aux objectifs ci-dessus, la société bénéficiaire des investissements ne doit pas être exposée de manière significative à certaines activités (p. ex. le tabac, les armes, les jeux d'argent, le charbon, l'aviation, la production de viande, la fabrication d'engrais et de pesticides, la production de plastique à usage unique) non compatibles avec ces critères.

La nature durable d'un investissement est évaluée au niveau de la société bénéficiaire des investissements.

En appliquant la définition de l'investissement durable d'Amundi, qui est décrite ci-dessus, aux composantes de l'Indice de ce produit ETF géré passivement, Amundi a déterminé que ce Produit présente la proportion minimale d'investissements durables indiquée à la page 1 ci-dessus. Toutefois, veuillez noter que la définition de l'investissement durable d'Amundi n'est pas intégrée au niveau de la méthodologie de l'Indice.

Les principales incidences négatives correspondent aux incidences négatives les plus significatives des décisions d'investissement sur les facteurs de durabilité liés aux questions environnementales, sociales et de personnel, au respect des droits de l'homme et à la lutte contre la corruption et les actes de corruption.

● ***Dans quelle mesure les investissements durables que le produit financier entend partiellement réaliser ne causent-ils pas de préjudice important à un objectif d'investissement durable sur le plan environnemental ou social?***

Pour garantir que les investissements durables ne nuisent pas de manière significative (« DNSH »), Amundi utilise deux filtres :

Le premier filtre de test DNSH s'appuie sur le suivi des indicateurs obligatoires relatifs aux principales incidences négatives, répertoriés dans l'Annexe 1, Tableau 1 du RTS, lorsque des données fiables sont disponibles (par exemple, l'intensité des GES des sociétés bénéficiaires des investissements) par le biais d'une combinaison d'indicateurs (par ex. l'intensité des émissions de carbone) et de seuils ou de règles spécifiques (par exemple, l'intensité carbone de la société émettrice n'appartient pas au dernier décile du secteur).

Amundi prend déjà en considération les principales incidences négatives au sein de sa politique d'exclusion, comme partie intégrante de sa politique d'investissement responsable. Ces exclusions, qui s'appliquent en plus des tests détaillés ci-dessus, couvrent les sujets suivants : armes controversées, violations des principes du Pacte mondial des Nations Unies, charbon et tabac.

Au-delà des facteurs spécifiques de durabilité couverts dans le premier filtre, Amundi a défini un deuxième filtre, qui ne tient pas compte des principales incidences négatives ci-dessus, afin de vérifier que la société n'affiche pas de mauvaises performances d'un point de vue environnemental ou social global par rapport à d'autres sociétés de son secteur, ce qui correspond à un score environnemental ou social supérieur ou égal à E en utilisant la notation ESG d'Amundi.

Comment les indicateurs concernant les incidences négatives sur les facteurs de durabilité ont-ils été pris en considération ?

Les indicateurs d'incidence négative ont été pris en compte comme indiqué dans le premier filtre DNSH (do not significant harm, ne pas causer de préjudice important) ci-dessus :

Le premier filtre DNSH s'appuie sur le suivi des indicateurs obligatoires relatifs aux principales incidences négatives, répertoriés dans l'Annexe 1, Tableau 1 du RTS, où des données fiables sont disponibles via la combinaison des indicateurs suivants et des seuils ou règles spécifiques :

Ont une intensité de CO2 qui n'appartient pas au dernier décile par rapport aux autres sociétés de son secteur (s'applique uniquement aux secteurs à forte intensité), et

Présentent une diversité au sein du Conseil d'administration qui n'appartient pas au dernier décile par rapport aux autres sociétés de son secteur, et

Ne sont impliquées dans aucune controverse relative aux conditions de travail et aux droits de l'homme.

Ne sont impliquées dans aucune controverse relative à la biodiversité et à la pollution

Amundi prend déjà en considération les principales incidences négatives au sein de sa politique d'exclusion, comme partie intégrante de sa politique d'investissement responsable. Ces exclusions, qui s'appliquent en plus des tests détaillés ci-dessus, couvrent les sujets suivants : armes controversées, violations des principes du Pacte mondial des Nations Unies, charbon et tabac.

Dans quelle mesure les investissements durables sont-ils conformes aux principes directeurs de l'OCDE à l'intention des entreprises multinationales et aux principes directeurs des Nations unies relatifs aux entreprises et aux droits de l'homme? Description détaillée:

Les principes directeurs de l'OCDE à l'intention des entreprises multinationales et les principes directeurs des Nations unies relatifs aux entreprises et aux droits de l'homme sont intégrés à notre méthodologie de notation ESG. Notre outil exclusif de notation ESG évalue les émetteurs à l'aide des informations communiquées par nos fournisseurs de données. Par exemple, le modèle a un critère dédié appelé « Implication au sein de la communauté et aux droits de l'homme » qui s'applique à tous les secteurs en plus d'autres critères liés aux droits de l'homme, y compris les chaînes d'approvisionnement socialement responsables, les conditions de travail et les relations de travail. En outre, nous effectuons, au minimum tous les trimestres, un suivi des controverses, sur les sociétés identifiées comme étant en violation sur la question des droits de l'homme. En cas de controverses, les analystes évalueront la situation, appliqueront un score à la controverse (à l'aide de notre méthodologie de notation exclusive) et détermineront la meilleure marche à suivre. Les scores de controverse sont mis à jour tous les trimestres pour contrôler la tendance et les efforts de correction.

La taxinomie de l'UE établit un principe consistant à « ne pas causer de préjudice important » en vertu duquel les investissements alignés sur la taxinomie ne devraient pas causer de préjudice important aux objectifs de la taxinomie de l'UE et qui s'accompagne de critères spécifiques de l'UE.

Le principe consistant à « ne pas causer de préjudice important » s'applique uniquement aux investissements sous-jacents au produit financier qui prennent en compte les critères de l'Union européenne en matière d'activités économiques durables sur le plan environnemental. Les investissements sous-jacents à la portion restante de ce produit financier ne prennent pas en compte les critères de l'Union européenne en matière d'activités économiques durables sur le plan environnemental.

Tout autre investissement durable ne doit pas non plus causer de préjudice important aux objectifs environnementaux ou sociaux.



Ce produit financier prend-il en considération les principales incidences négatives sur les facteurs de durabilité?

X Oui, le Compartiment prend en considération les principales incidences négatives répertoriées dans l'Annexe 1, Tableau 1 du RTS, applique la stratégie du Compartiment et s'appuie sur une combinaison de politiques d'exclusion (normatives et sectorielles), d'approches d'engagement et de vote.

- Exclusion : Amundi a défini des règles d'exclusion normatives, basées sur l'activité et le secteur couvrant certains des principaux indicateurs défavorables de durabilité énumérés dans le Règlement « Disclosure ».

- Engagement : L'engagement est un processus continu et axé sur un objectif visant à influencer les activités ou le comportement des sociétés bénéficiaires des investissements. L'objectif des activités d'engagement peut être divisé en deux catégories : intervenir auprès d'un émetteur pour améliorer sa façon d'intégrer la dimension environnementale et sociale, et intervenir auprès d'un émetteur pour améliorer son impact sur les questions environnementales, sociales et liées aux droits de l'homme ou sur d'autres questions de durabilité qui sont importantes pour la société et l'économie mondiale.

- Vote : La politique de vote d'Amundi répond à une analyse globale de toutes les questions à long terme susceptibles d'influencer la création de valeur, y compris les questions ESG importantes. Pour plus d'informations, consultez la politique de vote d'Amundi.

- Suivi des controverses : Amundi a mis au point un système de suivi des controverses qui s'appuie sur trois fournisseurs de données externes pour assurer systématiquement le suivi des controverses et leur niveau de gravité. Cette approche quantitative est ensuite enrichie d'une évaluation approfondie de chaque controverse grave, menée par les analystes ESG, et par l'examen périodique de son évolution. Cette approche s'applique à tous les fonds d'Amundi.

Pour toute indication sur l'utilisation des principales incidences négatives, consultez la déclaration sur la réglementation ESG d'Amundi, disponible sur le site www.amundi.lu

Non



Quelle stratégie d'investissement ce produit financier suit-il?

Répliquer la performance de l'Indice iBoxx MSCI ESG EUR Corporates 0-1 TCA (l'« Indice ») et minimiser l'écart de suivi entre la valeur liquidative du compartiment et la performance de l'Indice.

L'indice iBoxx MSCI ESG EUR Corporates 0-1 TCA est un indice obligataire représentatif des obligations à taux fixe de qualité « investment grade », libellées en euro, émises par des sociétés privées (ces obligations sont appelées « obligations d'entreprises »), dont l'échéance résiduelle varie de 1 mois à 1 an et qui applique des critères sectoriels et ESG supplémentaires pour l'éligibilité des titres.

● **Quels sont les éléments contraignants de la stratégie d'investissement utilisés pour sélectionner les investissements afin d'atteindre chacune des caractéristiques environnementales ou sociales promues par ce produit financier?**

Il s'agit d'un ETF géré passivement. Sa stratégie d'investissement consiste à répliquer l'Indice tout en minimisant l'écart de suivi associé.

L'Indice iBoxx MSCI ESG EUR Corporates 0-1 TCA (l'« Indice ») applique les filtres ESG suivants :

La **Stratégie d'investissement** guide les décisions d'investissement selon des facteurs tels que les objectifs d'investissement et la tolérance au risque.

Les pratiques de **bonne gouvernance** concernent des structures de gestion saines, les relations avec

le personnel, la rémunération du personnel et le respect des obligations fiscales.

- en premier lieu, les entreprises impliquées dans les activités commerciales selon MSCI ESG Research, dont : Les divertissements pour adultes, l'alcool, les jeux de hasard, le tabac, l'énergie nucléaire, les armes conventionnelles, les armes nucléaires, les armes controversées, les armes à feu civiles, les organismes génétiquement modifiés (OGM), les sables bitumineux et le charbon thermique sont exclus.

- les émetteurs doivent disposer d'une notation MSCI ESG supérieure ou égale à BBB et d'une notation MSCI ESG Controversies supérieure ou égale à 1 pour être éligibles.

Les émetteurs de l'univers éligible sont exclus, les émetteurs restants sont classés selon les critères suivants

- notation MSCI ESG (une notation ESG plus élevée est préférable pour rester dans l'indice)
 - notation MSCI ESG Controversies (une notation plus élevée en matière de controverses est préférable pour rester dans l'indice)
 - valeur de marché (une valeur de marché cumulée plus élevée est préférée pour rester dans l'indice).
- Ensuite, sur la base de ce classement, les émetteurs seront exclus de l'indice jusqu'à ce que le nombre d'émetteurs exclus soit supérieur ou égal à 20 % du nombre total d'émetteurs de l'univers éligible.

La pondération de chaque composante de l'indice dépend de sa valeur de marché. En outre, la pondération de la capitalisation boursière de chaque émetteur est plafonnée à 3 %.

La stratégie Produit s'appuie également sur des politiques d'exclusion systématiques (normatives et sectorielles) telles que décrites plus en détail dans la politique d'investissement responsable d'Amundi.

● **Quel est le taux minimal d'engagement pour réduire la portée des investissements envisagés avant l'application de cette stratégie d'investissement?**

Il n'y a aucun taux minimal d'engagement pour réduire la portée des investissements envisagés avant l'application de cette stratégie d'investissement.

● **Quelle est la politique suivie pour évaluer les pratiques de bonne gouvernance des sociétés bénéficiaires des investissements?**

Nous nous appuyons sur la méthodologie de notation ESG d'Amundi. La notation ESG d'Amundi repose sur un cadre d'analyse ESG exclusif, qui tient compte de 38 critères généraux et sectoriels, y compris des critères de gouvernance. Concernant la dimension de la gouvernance, nous évaluons la capacité d'un émetteur à garantir un cadre de gouvernance d'entreprise efficace qui garantit qu'il atteindra ses objectifs à long terme (par exemple, garantir la valeur de l'émetteur sur le long terme). Les sous-critères de gouvernance pris en compte sont : la structure du conseil d'administration, l'audit et le contrôle, la rémunération, les droits des actionnaires, l'éthique, les pratiques fiscales et la stratégie ESG

L'échelle de notation ESG d'Amundi comporte sept catégories, allant de A à G, A étant la meilleure note et G la moins bonne. Les sociétés notées G sont exclues de notre univers d'investissement.



L'allocation des actifs décrit la part des investissements dans des actifs spécifiques.

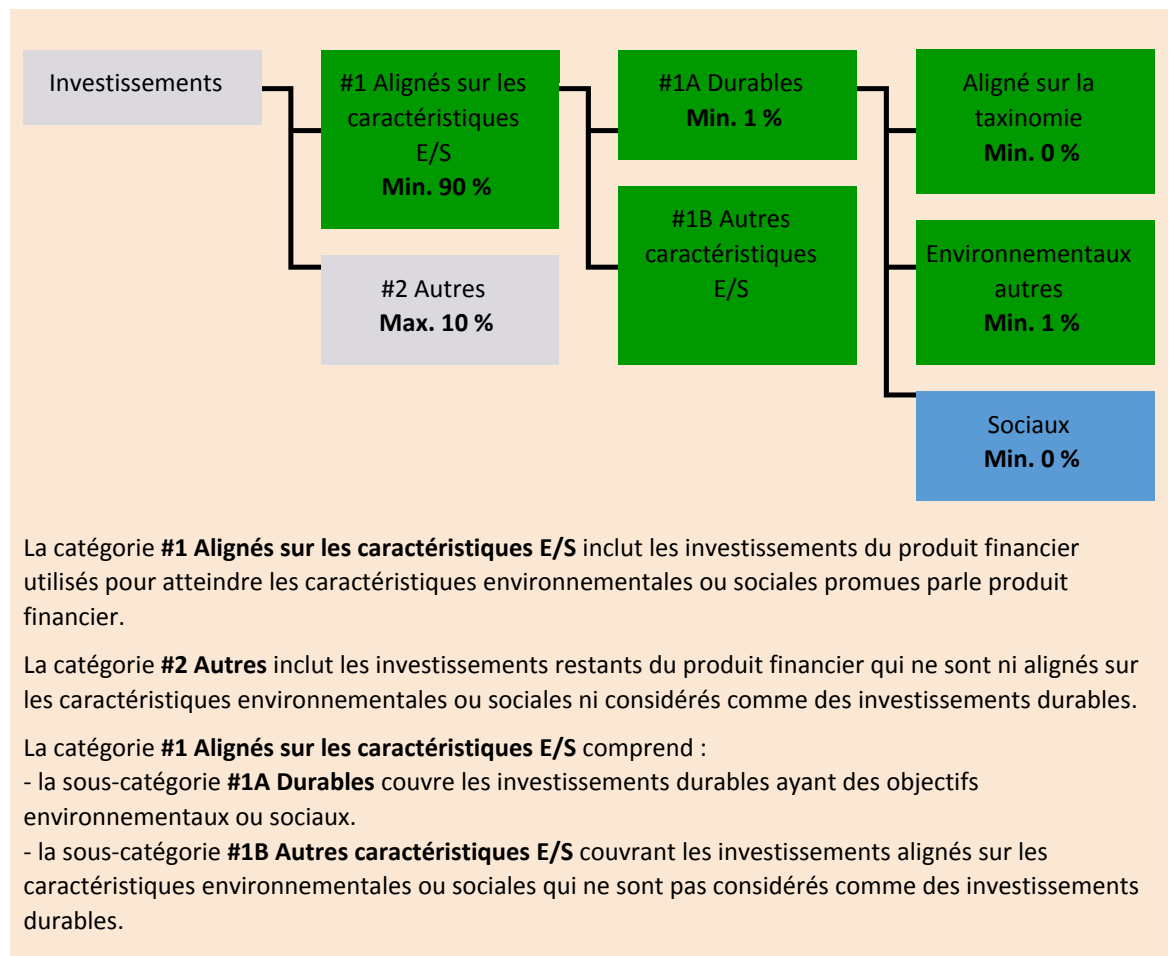
Les activités alignées sur la taxinomie sont exprimées en pourcentage :

- du **chiffre d'affaires** pour refléter la part des revenus provenant des activités vertes des sociétés bénéficiaires des investissements ;
- des **dépenses d'investissement** (CapEx) pour montrer les investissements verts réalisés par les sociétés bénéficiaires des investissements, pour une transition vers une économie verte par exemple ;
- des **dépenses d'exploitation** (OpEx) pour refléter les activités opérationnelles vertes des sociétés bénéficiaires des investissements.

Quelle est l'allocation des actifs prévue pour ce produit financier?

Au moins 90 % des titres et instruments du Compartiment répondront aux caractéristiques environnementales ou sociales promues conformément aux éléments contraignants de la méthodologie de l'Indice. En outre, le Compartiment s'engage à disposer d'un minimum de 1 % d'investissements durables, conformément au tableau ci-dessous. Les investissements alignés sur d'autres caractéristiques E/S (#1B) représenteront la différence entre la proportion réelle d'investissements alignés sur les caractéristiques environnementales ou sociales (#1) et la proportion réelle d'investissements durables (#1A).

La proportion prévue d'autres investissements environnementaux représente un minimum de 1 % (i) et peut évoluer à mesure que les proportions réelles d'investissements alignés sur la taxinomie et/ou d'investissements sociaux augmentent.



● Comment l'utilisation de produits dérivés atteint-elle les caractéristiques environnementales ou sociales promues par le produit financier?

Les produits dérivés ne sont pas utilisés pour atteindre les caractéristiques environnementales et sociales promues par le Compartiment.

Les activités

habilitantes permettent directement à d'autres activités de contribuer de manière substantielle à la réalisation d'un objectif environnemental.

Les **activités transitoires** sont des activités pour lesquelles il n'existe pas encore de solutions de remplacement sobres en carbone et, entre autres, dont les niveaux d'émission de gaz à effet de serre correspondent aux meilleures performances réalisables.




Dans quelle mesure minimale les investissements durables ayant un objectif environnemental sont-ils alignés sur la taxinomie de l'UE?


Le Compartiment n'a pas de part minimale d'investissement ayant un objectif environnemental aligné sur la taxinomie de l'UE.

Les deux graphiques ci-dessous font apparaître en vert le pourcentage minimal d'investissements alignés sur la taxinomie de l'UE. Étant donné qu'il n'existe pas de méthodologie appropriée pour déterminer l'alignement des obligations souveraines* sur la taxinomie, le premier graphique montre l'alignement sur la taxinomie par rapport à tous les investissements du produit financier, y compris les obligations souveraines, tandis que le deuxième graphique représente l'alignement sur la taxinomie uniquement par rapport aux investissements du produit financier autres que les obligations souveraines.

1. Alignement sur la taxinomie des investissements y compris les obligations souveraines*



2. Alignement sur la taxinomie des investissements hors obligations souveraines*



* Aux fins de ces graphiques, les « obligations souveraines » comprennent toutes les expositions souveraines.

Quelle est la part minimale d'investissements dans des activités transitoires et habilitantes?

Les fonds n'ont pas de proportion minimale d'investissement dans des activités transitoires ou habilitantes.



Le symbole représente des investissements durables ayant un objectif environnemental qui **ne tiennent pas compte des critères** applicables aux activités économiques durables sur le plan environnemental au titre de la taxinomie de l'UE.



Quelle est la part minimale d'investissements durables ayant un objectif environnemental qui ne sont pas alignés sur la taxinomie de l'UE?

Le Compartiment s'engage à investir minimum de 1 % dans des investissements durables avec un objectif environnemental tel qu'indiqué dans la présente Annexe, sans engagement quant à leur alignement avec la taxinomie de l'UE.



Quelle est la part minimale d'investissements durables sur le plan social?

Le Compartiment n'a pas de part minimale dans des investissements socialement durables.



Quels investissements sont inclus dans la catégorie «#2 Autres», quelle est leur finalité et existe-t-il des garanties environnementales ou sociales minimales?

La section « #2 Autres » comprend les liquidités et les instruments aux fins de gestion des liquidités et du risque de portefeuille. Il peut également inclure des titres non notés ESG pour lesquels les données nécessaires à la mesure de la réalisation des caractéristiques environnementales ou sociales ne sont pas disponibles.



Les indices de référence sont des indices permettant de mesurer si les produits financiers atteignent les caractéristiques environnementales ou sociales qu'il promeut.

Un indice spécifique a-t-il été désigné comme indice de référence pour déterminer si ce produit financier est aligné sur les caractéristiques environnementales et/ou sociales qu'il promeut?

Oui, l'Indice a été désigné comme indice de référence pour déterminer si le Compartiment est aligné sur les caractéristiques environnementales et/ou sociales qu'il promeut.

● **Comment l'indice de référence est-il en permanence aligné sur chacune des caractéristiques environnementales ou sociales promues par le produit financier?**

Conformément à la réglementation applicable aux promoteurs de l'indice (y compris BMR), les promoteurs de l'indice doivent définir des contrôles/vérifications appropriés lors de la définition et/ou de l'exploitation des méthodologies d'indice des indices réglementés.

● **Comment l'alignement de la stratégie d'investissement sur la méthodologie de l'indice est-il garanti en permanence?**

L'objectif d'investissement du Compartiment est de refléter à la fois l'évolution à la hausse et à la baisse de l'Indice, tout en minimisant la différence entre le rendement du Compartiment et celui de l'Indice.

● **En quoi l'indice désigné diffère-t-il d'un indice de marché large pertinent?**

L'indice Iboxx MSCI ESG EUR Corporates 0-1 TCA est un indice obligataire représentatif des obligations à taux fixe de qualité « investment grade », libellées en euro, émises par des sociétés privées (ces obligations sont appelées « obligations d'entreprises »), dont l'échéance résiduelle varie de 1 mois à 1 an et qui applique des critères sectoriels et ESG supplémentaires pour l'éligibilité des titres.

● **Où trouver la méthode utilisée pour le calcul de l'indice désigné?**

Plus d'informations sur l'Indice sont disponibles à l'adresse suivante : <https://www.markit.com/Documentation/Product/Iboxx>.



Où puis-je trouver en ligne davantage d'informations spécifiques au produit?

Plus d'informations sur le Compartiment sont disponibles à l'adresse suivante : www.amundiETF.com.

Avertissement

16/01/2023.

Informations précontractuelles publiées pour les produits financiers visés à l'Article 8, paragraphes 1, 2 et 2 bis, du règlement (UE) 2019/2088 et à l'Article 6, premier alinéa, du règlement (UE) 2020/852

Par **investissement durable**, on entend un investissement dans une activité économique qui contribue à un objectif environnemental ou social, pour autant qu'il ne cause de préjudice important à aucun de ces objectifs et que les sociétés bénéficiaires des investissements appliquent des pratiques de bonne gouvernance.

La **taxinomie de l'UE** est un système de classification institué par le règlement (UE) 2020/852, qui dresse une liste d'**activités économiques durables sur le plan environnemental**. Ce règlement n'établit pas de liste d'activités économiques durables sur le plan social. Les investissements durables ayant un objectif environnemental ne sont pas nécessairement alignés sur la taxinomie.



Les **indicateurs de durabilité** permettent de mesurer la manière dont les caractéristiques environnementales ou sociales promues par le produit.

Dénomination du produit :
AMUNDI MSCI EUROPE EX SWITZERLAND ESG LEADERS

Identifiant d'entité juridique :
5493009JG8TNRW3XF071

Caractéristiques environnementales et/ ou sociales

Ce produit financier a-t-il un objectif d'investissement durable ?

Oui

Non

Il réalisera un minimum d'investissements durables ayant un objectif environnemental : ___ %

dans des activités économiques qui sont considérées comme durables sur le plan environnemental au titre de la taxinomie de l'UE

dans des activités économiques qui ne sont pas considérées comme durables sur le plan environnemental au titre de la taxinomie de l'UE

Il réalisera un minimum d'investissements durables ayant un objectif social : ___ %

Il promeut des caractéristiques environnementales et sociales (E/S) et, bien qu'il n'ait pas pour objectif l'investissement durable, il contiendra une proportion minimale de 1 % d'investissements durables.

ayant un objectif environnemental dans des activités économiques qui sont considérées comme durables sur le plan environnemental au titre de la taxinomie de l'UE

ayant un objectif environnemental dans des activités économiques qui ne sont pas considérées comme durables sur le plan environnemental au titre de la taxinomie de l'UE

ayant un objectif social

Il promeut des caractéristiques E/S, mais ne réalisera pas d'investissements durables

Quelles caractéristiques environnementales et/ou sociales sont promues par ce produit financier ?

Le Compartiment promeut des caractéristiques environnementales et/ou sociales notamment en répliquant un Indice intégrant une notation environnementale, sociale et de gouvernance (« ESG »).

La méthodologie de l'Indice s'appuie sur une « approche best-in-class » : les sociétés les mieux classées sont sélectionnées pour constituer l'Indice.

« Best-in-class » est une approche dans laquelle les investissements les plus performants sont sélectionnés au sein d'un univers, d'un secteur ou d'une catégorie. En utilisant cette approche « Best-in-class », l'Indice suit une approche extra-financière fortement engagée, qui permet de réduire d'au moins 20 % l'univers d'investissement initial (exprimé en nombre d'émetteurs).

● **Quels sont les indicateurs de durabilité utilisés pour mesurer la réalisation de chacune des**

caractéristiques environnementales ou sociales promues par le produit financier?

La Notation MSCI ESG est utilisée pour mesurer la réalisation de chacune des caractéristiques environnementales et/ou sociales promues par le produit financier.

La méthodologie de Notation ESG de MSCI utilise une méthodologie fondée sur des règles conçue pour mesurer la résistance d'une entreprise aux risques ESG importants à long terme du secteur. Elle repose sur des questions ESG extrafinancières clés qui se concentrent sur l'intersection entre l'activité principale d'une société et les questions spécifiques au secteur qui peuvent créer des risques et des opportunités importants pour la société. Les questions clés ESG sont pondérées en fonction de l'impact et de l'horizon temporel du risque ou de l'opportunité. Les questions clés ESG comprennent notamment le stress hydrique, les émissions de carbone, la gestion de la main-d'œuvre ou l'éthique des affaires.

Des informations supplémentaires sur la Notation MSCI ESG sont disponibles à l'adresse suivante :

<https://www.msci.com/documents/1296102/21901542/ESG-Ratings-Methodology-Exec-Summary.pdf>

Des informations supplémentaires sur la notation MSCI ESG Controversy sont disponibles à l'adresse suivante :

<https://www.msci.com/documents/1296102/14524248/MSCI+ESG+Research+Controversies+Executive+Summary+Methodology+July+2020.pdf/b0a2bb88-2360-1728-b70e-2f0a889b6bd4>

Plus précisément l'Indice MSCI Europe ex Switzerland ESG Leaders Select 5% Issuer Capped est un indice d'actions basé sur l'Indice MSCI Europe ex Switzerland (l'« Indice cadre »), représentatif des titres de moyenne à grande capitalisation de 14 pays à marchés développés d'Europe (en mai 2022), à l'exclusion de la Suisse, et émis par des sociétés assorties de notations exceptionnelles en matière environnementale, sociale et de gouvernance (ESG) dans chaque secteur de l'Indice cadre.

L'univers admissible regroupe tous les titres composant l'Indice cadre.

Les titres sont sélectionnés en appliquant une combinaison d'exclusions fondées sur les valeurs et un processus de sélection supérieur aux sociétés de l'Indice cadre en :

1. excluant premièrement les sociétés qui sont parties prenantes dans des activités suivantes visées par MSCI ESG Research* : l'alcool, les jeux de hasard, le tabac, l'énergie nucléaire, les armes conventionnelles, les armes nucléaires, les armes controversées, les armes à feu civiles, le charbon thermique et le pétrole et le gaz non conventionnels.

2. Les sociétés restantes sont notées en fonction de leur capacité à gérer leurs risques et opportunités ESG, et reçoivent une notation qui détermine leur admissibilité à l'inclusion dans l'Indice :

- Les sociétés qui ne sont pas des composantes existantes des Indices MSCI ESG Leaders doivent avoir une Notation MSCI ESG** égale ou supérieure à « BB » et une Notation MSCI ESG Controversies*** égale ou supérieure à « 3 » pour être admissibles.

- Les composantes existantes des Indices MSCI ESG Leaders doivent avoir une Notation MSCI ESG égale ou supérieure à « BB » et une Notation MSCI ESG Controversies égale ou supérieure à « 1 » pour être admissibles.

3. Un processus de sélection supérieur est ensuite appliqué aux titres admissibles restants dans l'univers sélectionné. La méthodologie vise à inclure les titres des sociétés avec les notations ESG les plus élevées et qui représentent 50 % de la capitalisation boursière dans chaque secteur de la classification Global Industry Classification Standard (GICS) de l'Indice cadre.

Chaque composante est pondérée proportionnellement à sa capitalisation boursière flottante et plafonnée à 5 %.

*Pour plus d'informations sur les lignes d'activités et les filtres d'exclusion, veuillez consulter la méthodologie de l'Indice disponible sur [msci.com](https://www.msci.com).

**Les Notations MSCI ESG fournissent des recherches, des analyses et des notations sur la façon dont

les sociétés gèrent les risques et les opportunités environnementaux, sociaux et de gouvernance.

***MSCI ESG Controversies fournit des évaluations des controverses concernant l'impact environnemental, social et/ou de gouvernance négatif des opérations, produits et services de la société.

● **Quels sont les objectifs des investissements durables que le produit financier entend partiellement réaliser et comment l'investissement durable contribue-t-il à ces objectifs?**

Les objectifs des investissements durables sont d'investir dans des sociétés qui cherchent à répondre à deux critères :

- 1) suivre les meilleures pratiques environnementales et sociales ; et
- 2) éviter de fabriquer des produits ou de fournir des services qui nuisent à l'environnement et à la société.

Pour que la société bénéficiaire des investissements puisse contribuer à l'objectif ci-dessus, elle doit afficher la « meilleure performance » au sein de son secteur d'activité sur au moins un de ses facteurs environnementaux ou sociaux importants.

La définition de « meilleure performance » repose sur la méthodologie ESG exclusive d'Amundi, qui vise à mesurer la performance ESG d'une société bénéficiaire d'investissements. Pour être considérée comme affichant la « meilleure performance », une société bénéficiaire d'investissements doit obtenir les trois meilleures notes (A, B ou C, sur une échelle de notation allant de A à G) au sein de son secteur, sur au moins un facteur environnemental ou social important. Les facteurs environnementaux et sociaux importants sont identifiés au niveau sectoriel. L'identification des facteurs importants s'appuie sur le cadre d'analyse ESG d'Amundi, qui combine des données extra-financières et une analyse qualitative des thèmes sectoriels et de durabilité associés. Les facteurs identifiés comme importants contribuent pour plus de 10 % au score ESG global. Pour le secteur de l'énergie, par exemple, les facteurs importants sont les suivants : émissions et énergie, biodiversité et pollution, santé et sécurité, populations locales et droits de l'homme. Pour une présentation plus complète des secteurs et des facteurs, consultez la déclaration sur la réglementation ESG d'Amundi, disponible sur le site www.amundi.lu

Pour contribuer aux objectifs ci-dessus, la société bénéficiaire des investissements ne doit pas être exposée de manière significative à certaines activités (p. ex. le tabac, les armes, les jeux d'argent, le charbon, l'aviation, la production de viande, la fabrication d'engrais et de pesticides, la production de plastique à usage unique) non compatibles avec ces critères.

La nature durable d'un investissement est évaluée au niveau de la société bénéficiaire des investissements.

En appliquant la définition de l'investissement durable d'Amundi, qui est décrite ci-dessus, aux composantes de l'Indice de ce produit ETF géré passivement, Amundi a déterminé que ce Produit présente la proportion minimale d'investissements durables indiquée à la page 1 ci-dessus. Toutefois, veuillez noter que la définition de l'investissement durable d'Amundi n'est pas intégrée au niveau de la méthodologie de l'Indice.

● **Dans quelle mesure les investissements durables que le produit financier entend partiellement réaliser ne causent-ils pas de préjudice important à un objectif d'investissement durable sur le plan environnemental ou social?**

Pour garantir que les investissements durables ne nuisent pas de manière significative (« DNSH »), Amundi utilise deux filtres :

Le premier filtre de test DNSH s'appuie sur le suivi des indicateurs obligatoires relatifs aux principales incidences négatives, répertoriés dans l'Annexe 1, Tableau 1 du RTS, lorsque des données fiables sont

Les principales incidences négatives correspondent aux incidences négatives les plus significatives des décisions d'investissement sur les facteurs de durabilité

liés aux questions environnementales, sociales et de personnel, au respect des droits de l'homme et à la lutte contre la corruption et les actes de corruption.

disponibles (par exemple, l'intensité des GES des sociétés bénéficiaires des investissements) par le biais d'une combinaison d'indicateurs (par ex. l'intensité des émissions de carbone) et de seuils ou de règles spécifiques (par exemple, l'intensité carbone de la société émettrice n'appartient pas au dernier décile du secteur).

Amundi prend déjà en considération les principales incidences négatives au sein de sa politique d'exclusion, comme partie intégrante de sa politique d'investissement responsable. Ces exclusions, qui s'appliquent en plus des tests détaillés ci-dessus, couvrent les sujets suivants : armes controversées, violations des principes du Pacte mondial des Nations Unies, charbon et tabac.

Au-delà des facteurs spécifiques de durabilité couverts dans le premier filtre, Amundi a défini un deuxième filtre, qui ne tient pas compte des principales incidences négatives ci-dessus, afin de vérifier que la société n'affiche pas de mauvaises performances d'un point de vue environnemental ou social global par rapport à d'autres sociétés de son secteur, ce qui correspond à un score environnemental ou social supérieur ou égal à E en utilisant la notation ESG d'Amundi.

Comment les indicateurs concernant les incidences négatives sur les facteurs de durabilité ont-ils été pris en considération ?

Les indicateurs d'incidence négative ont été pris en compte comme indiqué dans le premier filtre DNSH (do not significant harm, ne pas causer de préjudice important) ci-dessus :

Le premier filtre DNSH s'appuie sur le suivi des indicateurs obligatoires relatifs aux principales incidences négatives, répertoriés dans l'Annexe 1, Tableau 1 du RTS, où des données fiables sont disponibles via la combinaison des indicateurs suivants et des seuils ou règles spécifiques :

Ont une intensité de CO2 qui n'appartient pas au dernier décile par rapport aux autres sociétés de son secteur (s'applique uniquement aux secteurs à forte intensité), et

Présentent une diversité au sein du Conseil d'administration qui n'appartient pas au dernier décile par rapport aux autres sociétés de son secteur, et

Ne sont impliquées dans aucune controverse relative aux conditions de travail et aux droits de l'homme.

Ne sont impliquées dans aucune controverse relative à la biodiversité et à la pollution

Amundi prend déjà en considération les principales incidences négatives au sein de sa politique d'exclusion, comme partie intégrante de sa politique d'investissement responsable. Ces exclusions, qui s'appliquent en plus des tests détaillés ci-dessus, couvrent les sujets suivants : armes controversées, violations des principes du Pacte mondial des Nations Unies, charbon et tabac.

Dans quelle mesure les investissements durables sont-ils conformes aux principes directeurs de l'OCDE à l'intention des entreprises multinationales et aux principes directeurs des Nations unies relatifs aux entreprises et aux droits de l'homme? Description détaillée:

Les principes directeurs de l'OCDE à l'intention des entreprises multinationales et les principes directeurs des Nations unies relatifs aux entreprises et aux droits de l'homme sont intégrés à notre méthodologie de notation ESG. Notre outil exclusif de notation ESG évalue les émetteurs à l'aide des informations communiquées par nos fournisseurs de données. Par exemple, le modèle a un critère dédié appelé « Implication au sein de la communauté et aux droits de l'homme » qui s'applique à tous les secteurs en plus d'autres critères liés aux droits de l'homme, y compris les chaînes d'approvisionnement socialement responsables, les conditions de travail et les relations de travail. En outre, nous effectuons, au minimum tous les trimestres, un suivi des controverses, sur les sociétés identifiées comme étant en violation sur la question des droits de l'homme. En cas de controverses, les analystes évalueront la situation, appliqueront un score à la controverse (à l'aide de notre méthodologie de notation exclusive) et détermineront la meilleure marche à suivre. Les scores de controverse sont mis à jour tous les trimestres pour contrôler la tendance et les efforts de correction.

La taxinomie de l'UE établit un principe consistant à « ne pas causer de préjudice important » en vertu duquel les investissements alignés sur la taxinomie ne devraient pas causer de préjudice important aux objectifs de la taxinomie de l'UE et qui s'accompagne de critères spécifiques de l'UE.

Le principe consistant à « ne pas causer de préjudice important » s'applique uniquement aux investissements sous-jacents au produit financier qui prennent en compte les critères de l'Union européenne en matière d'activités économiques durables sur le plan environnemental. Les investissements sous-jacents à la portion restante de ce produit financier ne prennent pas en compte les critères de l'Union européenne en matière d'activités économiques durables sur le plan environnemental.

Tout autre investissement durable ne doit pas non plus causer de préjudice important aux objectifs environnementaux ou sociaux.



Ce produit financier prend-il en considération les principales incidences négatives sur les facteurs de durabilité?

X Oui, le Compartiment prend en considération les principales incidences négatives répertoriées dans l'Annexe 1, Tableau 1 du RTS, applique la stratégie du Compartiment et s'appuie sur une combinaison de politiques d'exclusion (normatives et sectorielles), d'approches d'engagement et de vote.

- Exclusion : Amundi a défini des règles d'exclusion normatives, basées sur l'activité et le secteur couvrant certains des principaux indicateurs défavorables de durabilité énumérés dans le Règlement « Disclosure ».

- Engagement : L'engagement est un processus continu et axé sur un objectif visant à influencer les activités ou le comportement des sociétés bénéficiaires des investissements. L'objectif des activités d'engagement peut être divisé en deux catégories : intervenir auprès d'un émetteur pour améliorer sa façon d'intégrer la dimension environnementale et sociale, et intervenir auprès d'un émetteur pour améliorer son impact sur les questions environnementales, sociales et liées aux droits de l'homme ou sur d'autres questions de durabilité qui sont importantes pour la société et l'économie mondiale.

- Vote : La politique de vote d'Amundi répond à une analyse globale de toutes les questions à long terme susceptibles d'influencer la création de valeur, y compris les questions ESG importantes. Pour plus d'informations, consultez la politique de vote d'Amundi.

- Suivi des controverses : Amundi a mis au point un système de suivi des controverses qui s'appuie sur trois fournisseurs de données externes pour assurer systématiquement le suivi des controverses et leur niveau de gravité. Cette approche quantitative est ensuite enrichie d'une évaluation approfondie de chaque controverse grave, menée par les analystes ESG, et par l'examen périodique de son évolution. Cette approche s'applique à tous les fonds d'Amundi.

Pour toute indication sur l'utilisation des principales incidences négatives, consultez la déclaration sur la réglementation ESG d'Amundi, disponible sur le site www.amundi.lu

Non



Quelle stratégie d'investissement ce produit financier suit-il?

Répliquer la performance de l'Indice MSCI Europe ex Switzerland ESG Leaders Select 5% Issuer Capped (l'« Indice ») et minimiser l'écart de suivi entre la valeur liquidative du compartiment et la performance de

La **Stratégie d'investissement** guide les décisions d'investissement selon des facteurs tels que les objectifs d'investissement et la tolérance au risque.

Les pratiques de **bonne gouvernance** concernent des structures de gestion saines, les relations avec le personnel, la rémunération du personnel et le respect des obligations fiscales.

l'Indice.

L'Indice MSCI Europe ex Switzerland ESG Leaders Select 5% Issuer Capped est un indice d'actions basé sur l'Indice MSCI Europe ex Switzerland (l'« Indice cadre »), représentatif des titres de moyenne à grande capitalisation de 14 pays à marchés développés d'Europe (en mai 2022), à l'exclusion de la Suisse, et émis par des sociétés assorties de notations exceptionnelles en matière environnementale, sociale et de gouvernance (ESG) dans chaque secteur de l'Indice cadre.

● **Quels sont les éléments contraignants de la stratégie d'investissement utilisés pour sélectionner les investissements afin d'atteindre chacune des caractéristiques environnementales ou sociales promues par ce produit financier?**

Il s'agit d'un ETF géré passivement. Sa stratégie d'investissement consiste à répliquer l'Indice tout en minimisant l'écart de suivi associé.

L'Indice MSCI Europe ex Switzerland ESG Leaders Select 5% Issuer Capped est un indice d'actions basé sur l'Indice MSCI Europe ex Switzerland (l'« Indice cadre »), représentatif des titres de moyenne à grande capitalisation de 14 pays à marchés développés d'Europe (en mai 2022), à l'exclusion de la Suisse, et émis par des sociétés assorties de notations exceptionnelles en matière environnementale, sociale et de gouvernance (ESG) dans chaque secteur de l'Indice cadre.

L'univers admissible regroupe tous les titres composant l'Indice cadre.

Les titres sont sélectionnés en appliquant une combinaison d'exclusions fondées sur les valeurs et un processus de sélection supérieur aux sociétés de l'Indice cadre en :

1. excluant premièrement les sociétés qui sont parties prenantes dans des activités suivantes visées par MSCI ESG Research* : l'alcool, les jeux de hasard, le tabac, l'énergie nucléaire, les armes conventionnelles, les armes nucléaires, les armes controversées, les armes à feu civiles, le charbon thermique et le pétrole et le gaz non conventionnels.

2. Les sociétés restantes sont notées en fonction de leur capacité à gérer leurs risques et opportunités ESG, et reçoivent une notation qui détermine leur admissibilité à l'inclusion dans l'Indice :

- Les sociétés qui ne sont pas des composantes existantes des Indices MSCI ESG Leaders doivent avoir une Notation MSCI ESG** égale ou supérieure à « BB » et une Notation MSCI ESG Controversies*** égale ou supérieure à « 3 » pour être admissibles.

- Les composantes existantes des Indices MSCI ESG Leaders doivent avoir une Notation MSCI ESG égale ou supérieure à « BB » et une Notation MSCI ESG Controversies égale ou supérieure à « 1 » pour être admissibles.

3. Un processus de sélection supérieur est ensuite appliqué aux titres admissibles restants dans l'univers sélectionné. La méthodologie vise à inclure les titres des sociétés avec les notations ESG les plus élevées et qui représentent 50 % de la capitalisation boursière dans chaque secteur de la classification Global Industry Classification Standard (GICS) de l'Indice cadre.

Chaque composante est pondérée proportionnellement à sa capitalisation boursière flottante et plafonnée à 5 %.

*Pour plus d'informations sur les lignes d'activités et les filtres d'exclusion, veuillez consulter la méthodologie de l'Indice disponible sur [msci.com](https://www.msci.com).

**Les Notations MSCI ESG fournissent des recherches, des analyses et des notations sur la façon dont les sociétés gèrent les risques et les opportunités environnementaux, sociaux et de gouvernance.

***MSCI ESG Controversies fournit des évaluations des controverses concernant l'impact environnemental, social et/ou de gouvernance négatif des opérations, produits et services de la société.

La stratégie Produit s'appuie également sur des politiques d'exclusion systématiques (normatives et sectorielles) telles que décrites plus en détail dans la politique d'investissement responsable d'Amundi.

● ***Quel est le taux minimal d'engagement pour réduire la portée des investissements envisagés avant l'application de cette stratégie d'investissement?***

Il n'y a aucun taux minimal d'engagement pour réduire la portée des investissements envisagés avant l'application de cette stratégie d'investissement.

● ***Quelle est la politique suivie pour évaluer les pratiques de bonne gouvernance des sociétés bénéficiaires des investissements?***

Nous nous appuyons sur la méthodologie de notation ESG d'Amundi. La notation ESG d'Amundi repose sur un cadre d'analyse ESG exclusif, qui tient compte de 38 critères généraux et sectoriels, y compris des critères de gouvernance. Concernant la dimension de la gouvernance, nous évaluons la capacité d'un émetteur à garantir un cadre de gouvernance d'entreprise efficace qui garantit qu'il atteindra ses objectifs à long terme (par exemple, garantir la valeur de l'émetteur sur le long terme). Les sous-critères de gouvernance pris en compte sont : la structure du conseil d'administration, l'audit et le contrôle, la rémunération, les droits des actionnaires, l'éthique, les pratiques fiscales et la stratégie ESG

L'échelle de notation ESG d'Amundi comporte sept catégories, allant de A à G, A étant la meilleure note et G la moins bonne. Les sociétés notées G sont exclues de notre univers d'investissement.



L'allocation des actifs décrit la part des investissements dans des actifs spécifiques.

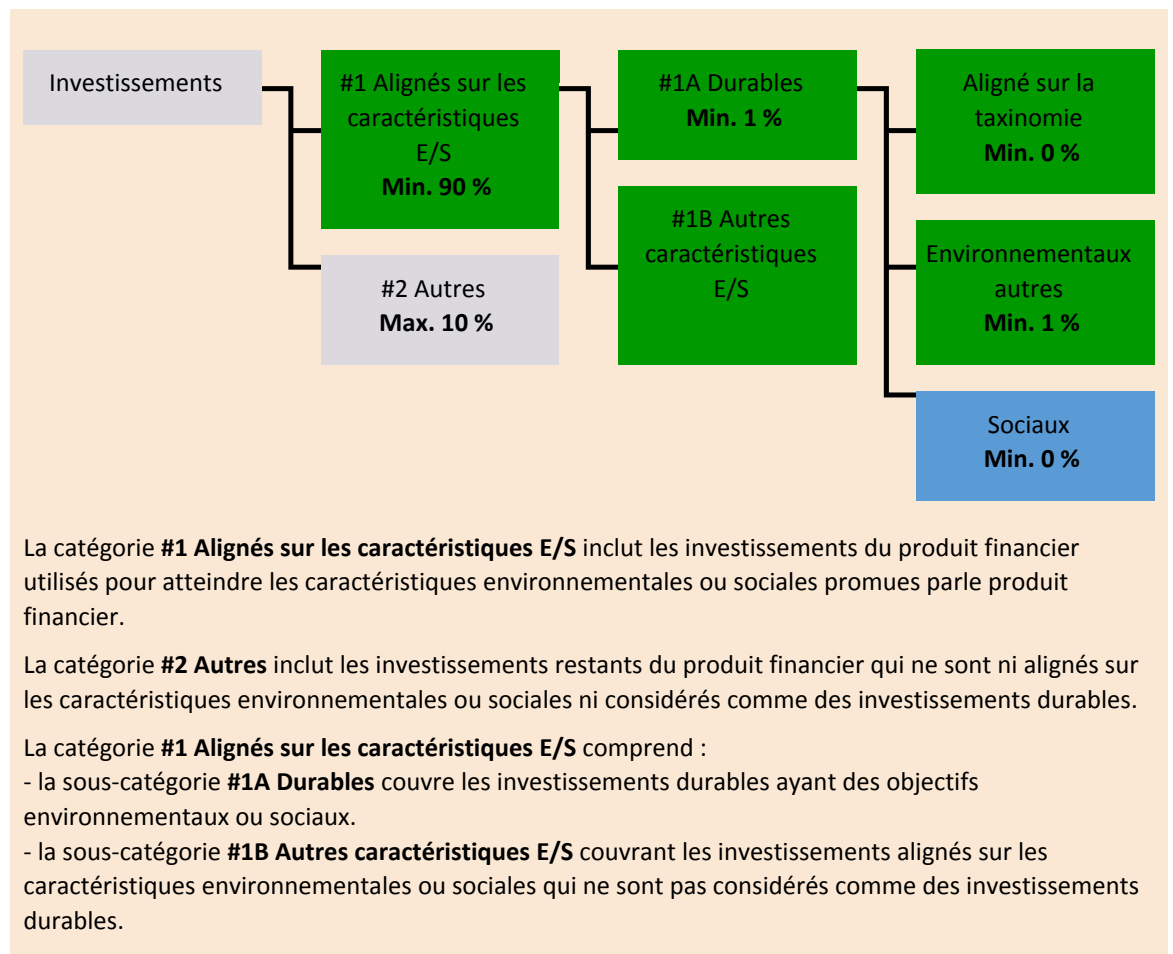
Les activités alignées sur la taxinomie sont exprimées en pourcentage :

- du **chiffre d'affaires** pour refléter la part des revenus provenant des activités vertes des sociétés bénéficiaires des investissements ;
- des **dépenses d'investissement** (CapEx) pour montrer les investissements verts réalisés par les sociétés bénéficiaires des investissements, pour une transition vers une économie verte par exemple ;
- des **dépenses d'exploitation** (OpEx) pour refléter les activités opérationnelles vertes des sociétés bénéficiaires des investissements.

Quelle est l'allocation des actifs prévue pour ce produit financier?

Au moins 90 % des titres et instruments du Compartiment répondront aux caractéristiques environnementales ou sociales promues conformément aux éléments contraignants de la méthodologie de l'Indice. En outre, le Compartiment s'engage à disposer d'un minimum de 1 % d'investissements durables, conformément au tableau ci-dessous. Les investissements alignés sur d'autres caractéristiques E/S (#1B) représenteront la différence entre la proportion réelle d'investissements alignés sur les caractéristiques environnementales ou sociales (#1) et la proportion réelle d'investissements durables (#1A).

La proportion prévue d'autres investissements environnementaux représente un minimum de 1 % (i) et peut évoluer à mesure que les proportions réelles d'investissements alignés sur la taxinomie et/ou d'investissements sociaux augmentent.



● Comment l'utilisation de produits dérivés atteint-elle les caractéristiques environnementales ou sociales promues par le produit financier?

Les produits dérivés ne sont pas utilisés pour atteindre les caractéristiques environnementales et sociales promues par le Compartiment.

Les activités

habilitantes permettent directement à d'autres activités de contribuer de manière substantielle à la réalisation d'un objectif environnemental.

Les **activités transitoires** sont des activités pour lesquelles il n'existe pas encore de solutions de remplacement sobres en carbone et, entre autres, dont les niveaux d'émission de gaz à effet de serre correspondent aux meilleures performances réalisables.




Dans quelle mesure minimale les investissements durables ayant un objectif environnemental sont-ils alignés sur la taxinomie de l'UE?


Le Compartiment n'a pas de part minimale d'investissement ayant un objectif environnemental aligné sur la taxinomie de l'UE.

Les deux graphiques ci-dessous font apparaître en vert le pourcentage minimal d'investissements alignés sur la taxinomie de l'UE. Étant donné qu'il n'existe pas de méthodologie appropriée pour déterminer l'alignement des obligations souveraines* sur la taxinomie, le premier graphique montre l'alignement sur la taxinomie par rapport à tous les investissements du produit financier, y compris les obligations souveraines, tandis que le deuxième graphique représente l'alignement sur la taxinomie uniquement par rapport aux investissements du produit financier autres que les obligations souveraines.

1. Alignement sur la taxinomie des investissements y compris les obligations souveraines*



2. Alignement sur la taxinomie des investissements hors obligations souveraines*



* Aux fins de ces graphiques, les « obligations souveraines » comprennent toutes les expositions souveraines.

Quelle est la part minimale d'investissements dans des activités transitoires et habilitantes?

Les fonds n'ont pas de proportion minimale d'investissement dans des activités transitoires ou habilitantes.



Le symbole représente des investissements durables ayant un objectif environnemental qui **ne tiennent pas compte des critères** applicables aux activités économiques durables sur le plan environnemental au titre de la taxinomie de l'UE.



Quelle est la part minimale d'investissements durables ayant un objectif environnemental qui ne sont pas alignés sur la taxinomie de l'UE?

Le Compartiment s'engage à investir minimum de 1 % dans des investissements durables avec un objectif environnemental tel qu'indiqué dans la présente Annexe, sans engagement quant à leur alignement avec la taxinomie de l'UE.



Quelle est la part minimale d'investissements durables sur le plan social?

Le Compartiment n'a pas de part minimale dans des investissements socialement durables.



Quels investissements sont inclus dans la catégorie «#2 Autres», quelle est leur finalité et existe-t-il des garanties environnementales ou sociales minimales?

La section « #2 Autres » comprend les liquidités et les instruments aux fins de gestion des liquidités et du risque de portefeuille. Il peut également inclure des titres non notés ESG pour lesquels les données nécessaires à la mesure de la réalisation des caractéristiques environnementales ou sociales ne sont pas disponibles.



Les indices de référence sont des indices permettant de mesurer si les produits financiers atteignent les caractéristiques environnementales ou sociales qu'il promeut.

Un indice spécifique a-t-il été désigné comme indice de référence pour déterminer si ce produit financier est aligné sur les caractéristiques environnementales et/ou sociales qu'il promeut?

Oui, l'Indice a été désigné comme indice de référence pour déterminer si le Compartiment est aligné sur les caractéristiques environnementales et/ou sociales qu'il promeut.

● **Comment l'indice de référence est-il en permanence aligné sur chacune des caractéristiques environnementales ou sociales promues par le produit financier?**

Conformément à la réglementation applicable aux promoteurs de l'indice (y compris BMR), les promoteurs de l'indice doivent définir des contrôles/vérifications appropriés lors de la définition et/ou de l'exploitation des méthodologies d'indice des indices réglementés.

● **Comment l'alignement de la stratégie d'investissement sur la méthodologie de l'indice est-il garanti en permanence?**

L'objectif d'investissement du Compartiment est de refléter à la fois l'évolution à la hausse et à la baisse de l'Indice, tout en minimisant la différence entre le rendement du Compartiment et celui de l'Indice.

● **En quoi l'indice désigné diffère-t-il d'un indice de marché large pertinent?**

L'Indice MSCI Europe ex Switzerland ESG Leaders Select 5% Issuer Capped est un indice d'actions basé sur l'Indice MSCI Europe ex Switzerland (l'« Indice cadre »), représentatif des titres de moyenne à grande capitalisation de 14 pays à marchés développés d'Europe (en mai 2022), à l'exclusion de la Suisse, et émis par des sociétés assorties de notations exceptionnelles en matière environnementale, sociale et de gouvernance (ESG) dans chaque secteur de l'Indice cadre.

● **Où trouver la méthode utilisée pour le calcul de l'indice désigné?**

Plus d'informations sur l'Indice sont disponibles à l'adresse suivante: <https://www.msci.com/index-methodology>.



Où puis-je trouver en ligne davantage d'informations spécifiques au produit?

Plus d'informations sur le Compartiment sont disponibles à l'adresse suivante : www.amundiETF.com.

Avertissement

16/01/2023.

Informations précontractuelles publiées pour les produits financiers visés à l'Article 8, paragraphes 1, 2 et 2 bis, du règlement (UE) 2019/2088 et à l'Article 6, premier alinéa, du règlement (UE) 2020/852

Par **investissement durable**, on entend un investissement dans une activité économique qui contribue à un objectif environnemental ou social, pour autant qu'il ne cause de préjudice important à aucun de ces objectifs et que les sociétés bénéficiaires des investissements appliquent des pratiques de bonne gouvernance.

La **taxinomie de l'UE** est un système de classification institué par le règlement (UE) 2020/852, qui dresse une liste d'**activités économiques durables sur le plan environnemental**. Ce règlement n'établit pas de liste d'activités économiques durables sur le plan social. Les investissements durables ayant un objectif environnemental ne sont pas nécessairement alignés sur la taxinomie.



Les **indicateurs de durabilité** permettent de mesurer la manière dont les caractéristiques environnementales ou sociales promues par le produit.

Dénomination du produit :
AMUNDI MSCI EMU ESG LEADERS SELECT

Identifiant d'entité juridique :
2221007ZZU8XN39KWS32

Caractéristiques environnementales et/ ou sociales

Ce produit financier a-t-il un objectif d'investissement durable ?

Oui **X** **Non**

Il réalisera un minimum d'investissements durables ayant un objectif environnemental : ___ %

dans des activités économiques qui sont considérées comme durables sur le plan environnemental au titre de la taxinomie de l'UE

dans des activités économiques qui ne sont pas considérées comme durables sur le plan environnemental au titre de la taxinomie de l'UE

Il réalisera un minimum d'investissements durables ayant un objectif social : ___ %

Il promeut des caractéristiques environnementales et sociales (E/S) et, bien qu'il n'ait pas pour objectif l'investissement durable, il contiendra une proportion minimale de 5 % d'investissements durables.

ayant un objectif environnemental dans des activités économiques qui sont considérées comme durables sur le plan environnemental au titre de la taxinomie de l'UE

ayant un objectif environnemental dans des activités économiques qui ne sont pas considérées comme durables sur le plan environnemental au titre de la taxinomie de l'UE

ayant un objectif social

Il promeut des caractéristiques E/S, mais **ne réalisera pas d'investissements durables**

Quelles caractéristiques environnementales et/ou sociales sont promues par ce produit financier ?

Le Compartiment promeut des caractéristiques environnementales et/ou sociales notamment en répliquant un Indice intégrant une notation environnementale, sociale et de gouvernance (« ESG »).

La méthodologie de l'Indice s'appuie sur une « approche best-in-class » : les sociétés les mieux classées sont sélectionnées pour constituer l'Indice.

« Best-in-class » est une approche dans laquelle les investissements les plus performants sont sélectionnés au sein d'un univers, d'un secteur ou d'une catégorie. En utilisant cette approche « Best-in-class », l'Indice suit une approche extra-financière fortement engagée, qui permet de réduire d'au moins 20 % l'univers d'investissement initial (exprimé en nombre d'émetteurs).

Quels sont les indicateurs de durabilité utilisés pour mesurer la réalisation de chacune des

caractéristiques environnementales ou sociales promues par le produit financier?

La Notation MSCI ESG est utilisée pour mesurer la réalisation de chacune des caractéristiques environnementales et/ou sociales promues par le produit financier.

La méthodologie de Notation ESG de MSCI utilise une méthodologie fondée sur des règles conçue pour mesurer la résistance d'une entreprise aux risques ESG importants à long terme du secteur. Elle repose sur des questions ESG extrafinancières clés qui se concentrent sur l'intersection entre l'activité principale d'une société et les questions spécifiques au secteur qui peuvent créer des risques et des opportunités importants pour la société. Les questions clés ESG sont pondérées en fonction de l'impact et de l'horizon temporel du risque ou de l'opportunité. Les questions clés ESG comprennent notamment le stress hydrique, les émissions de carbone, la gestion de la main-d'œuvre ou l'éthique des affaires.

Des informations supplémentaires sur la Notation MSCI ESG sont disponibles à l'adresse suivante :

<https://www.msci.com/documents/1296102/21901542/ESG-Ratings-Methodology-Exec-Summary.pdf>

Des informations supplémentaires sur la notation MSCI ESG Controversy sont disponibles à l'adresse suivante :

<https://www.msci.com/documents/1296102/14524248/MSCI+ESG+Research+Controversies+Executive+Summary+Methodology+July+2020.pdf/b0a2bb88-2360-1728-b70e-2f0a889b6bd4>

Plus précisément, l'univers applicable de l'Indice MSCI EMU ESG Leaders Select 5% Issuer Capped (l'« Indice ») regroupe tous les titres de l'Indice cadre.

Les titres sont sélectionnés en appliquant une combinaison d'exclusions fondées sur les valeurs et un processus de sélection supérieur aux sociétés de l'indice MSCI EMU en :

1. excluant premièrement les sociétés qui sont parties prenantes dans des activités suivantes visées par MSCI ESG Research : l'alcool, les jeux de hasard, le tabac, l'énergie nucléaire, les armes conventionnelles, les armes nucléaires, les armes controversées, les armes à feu civiles, le charbon thermique, et le pétrole et le gaz non conventionnels.

2. Les sociétés restantes sont notées en fonction de leur capacité à gérer leurs risques et opportunités ESG, et reçoivent une notation qui détermine leur admissibilité à l'inclusion dans l'Indice :

- Les sociétés qui ne sont pas des composantes existantes des Indices MSCI ESG Leaders doivent avoir une Notation MSCI ESG égale ou supérieure à « BB » et une Notation MSCI ESG Controversies égale ou supérieure à « 3 » pour être admissibles.

- Les composantes existantes des Indices MSCI ESG Leaders doivent avoir une Notation MSCI ESG égale ou supérieure à « BB » et une Notation MSCI ESG Controversies égale ou supérieure à « 1 » pour être admissibles.

3. Un processus de sélection supérieur est ensuite appliqué aux titres admissibles restants dans l'univers sélectionné. La méthodologie vise à inclure les titres des sociétés avec les notations ESG les plus élevées et qui représentent 50 % de la capitalisation boursière dans chaque secteur de la classification Global Industry Classification Standard (GICS) de l'Indice cadre.

Quels sont les objectifs des investissements durables que le produit financier entend partiellement réaliser et comment l'investissement durable contribue-t-il à ces objectifs?

Les objectifs des investissements durables sont d'investir dans des sociétés qui cherchent à répondre à deux critères :

1) suivre les meilleures pratiques environnementales et sociales ; et

2) éviter de fabriquer des produits ou de fournir des services qui nuisent à l'environnement et à la société.

Pour que la société bénéficiaire des investissements puisse contribuer à l'objectif ci-dessus, elle doit afficher la « meilleure performance » au sein de son secteur d'activité sur au moins un de ses facteurs environnementaux ou sociaux importants.

La définition de « meilleure performance » repose sur la méthodologie ESG exclusive d'Amundi, qui vise à mesurer la performance ESG d'une société bénéficiaire d'investissements. Pour être considérée comme affichant la « meilleure performance », une société bénéficiaire d'investissements doit obtenir les trois meilleures notes (A, B ou C, sur une échelle de notation allant de A à G) au sein de son secteur, sur au moins un facteur environnemental ou social important. Les facteurs environnementaux et sociaux importants sont identifiés au niveau sectoriel. L'identification des facteurs importants s'appuie sur le cadre d'analyse ESG d'Amundi, qui combine des données extra-financières et une analyse qualitative des thèmes sectoriels et de durabilité associés. Les facteurs identifiés comme importants contribuent pour plus de 10 % au score ESG global. Pour le secteur de l'énergie, par exemple, les facteurs importants sont les suivants : émissions et énergie, biodiversité et pollution, santé et sécurité, populations locales et droits de l'homme. Pour une présentation plus complète des secteurs et des facteurs, consultez la déclaration sur la réglementation ESG d'Amundi, disponible sur le site www.amundi.lu

Pour contribuer aux objectifs ci-dessus, la société bénéficiaire des investissements ne doit pas être exposée de manière significative à certaines activités (p. ex. le tabac, les armes, les jeux d'argent, le charbon, l'aviation, la production de viande, la fabrication d'engrais et de pesticides, la production de plastique à usage unique) non compatibles avec ces critères.

La nature durable d'un investissement est évaluée au niveau de la société bénéficiaire des investissements.

En appliquant la définition de l'investissement durable d'Amundi, qui est décrite ci-dessus, aux composantes de l'Indice de ce produit ETF géré passivement, Amundi a déterminé que ce Produit présente la proportion minimale d'investissements durables indiquée à la page 1 ci-dessus. Toutefois, veuillez noter que la définition de l'investissement durable d'Amundi n'est pas intégrée au niveau de la méthodologie de l'Indice.

Les principales incidences négatives correspondent aux incidences négatives les plus significatives des décisions d'investissement sur les facteurs de durabilité liés aux questions environnementales, sociales et de personnel, au respect des droits de l'homme et à la lutte contre la corruption et les actes de corruption.

● ***Dans quelle mesure les investissements durables que le produit financier entend partiellement réaliser ne causent-ils pas de préjudice important à un objectif d'investissement durable sur le plan environnemental ou social?***

Pour garantir que les investissements durables ne nuisent pas de manière significative (« DNSH »), Amundi utilise deux filtres :

Le premier filtre de test DNSH s'appuie sur le suivi des indicateurs obligatoires relatifs aux principales incidences négatives, répertoriés dans l'Annexe 1, Tableau 1 du RTS, lorsque des données fiables sont disponibles (par exemple, l'intensité des GES des sociétés bénéficiaires des investissements) par le biais d'une combinaison d'indicateurs (par ex. l'intensité des émissions de carbone) et de seuils ou de règles spécifiques (par exemple, l'intensité carbone de la société émettrice n'appartient pas au dernier décile du secteur).

Amundi prend déjà en considération les principales incidences négatives au sein de sa politique d'exclusion, comme partie intégrante de sa politique d'investissement responsable. Ces exclusions, qui s'appliquent en plus des tests détaillés ci-dessus, couvrent les sujets suivants : armes controversées, violations des principes du Pacte mondial des Nations Unies, charbon et tabac.

Au-delà des facteurs spécifiques de durabilité couverts dans le premier filtre, Amundi a défini un deuxième filtre, qui ne tient pas compte des principales incidences négatives ci-dessus, afin de vérifier que la société n'affiche pas de mauvaises performances d'un point de vue environnemental ou social

global par rapport à d'autres sociétés de son secteur, ce qui correspond à un score environnemental ou social supérieur ou égal à E en utilisant la notation ESG d'Amundi.

Comment les indicateurs concernant les incidences négatives sur les facteurs de durabilité ont-ils été pris en considération ?

Les indicateurs d'incidence négative ont été pris en compte comme indiqué dans le premier filtre DNSH (do not significant harm, ne pas causer de préjudice important) ci-dessus :

Le premier filtre DNSH s'appuie sur le suivi des indicateurs obligatoires relatifs aux principales incidences négatives, répertoriés dans l'Annexe 1, Tableau 1 du RTS, où des données fiables sont disponibles via la combinaison des indicateurs suivants et des seuils ou règles spécifiques :

Ont une intensité de CO2 qui n'appartient pas au dernier décile par rapport aux autres sociétés de son secteur (s'applique uniquement aux secteurs à forte intensité), et

Présentent une diversité au sein du Conseil d'administration qui n'appartient pas au dernier décile par rapport aux autres sociétés de son secteur, et

Ne sont impliquées dans aucune controverse relative aux conditions de travail et aux droits de l'homme.

Ne sont impliquées dans aucune controverse relative à la biodiversité et à la pollution

Amundi prend déjà en considération les principales incidences négatives au sein de sa politique d'exclusion, comme partie intégrante de sa politique d'investissement responsable. Ces exclusions, qui s'appliquent en plus des tests détaillés ci-dessus, couvrent les sujets suivants : armes controversées, violations des principes du Pacte mondial des Nations Unies, charbon et tabac.

Dans quelle mesure les investissements durables sont-ils conformes aux principes directeurs de l'OCDE à l'intention des entreprises multinationales et aux principes directeurs des Nations unies relatifs aux entreprises et aux droits de l'homme? Description détaillée:

Les principes directeurs de l'OCDE à l'intention des entreprises multinationales et les principes directeurs des Nations unies relatifs aux entreprises et aux droits de l'homme sont intégrés à notre méthodologie de notation ESG. Notre outil exclusif de notation ESG évalue les émetteurs à l'aide des informations communiquées par nos fournisseurs de données. Par exemple, le modèle a un critère dédié appelé « Implication au sein de la communauté et aux droits de l'homme » qui s'applique à tous les secteurs en plus d'autres critères liés aux droits de l'homme, y compris les chaînes d'approvisionnement socialement responsables, les conditions de travail et les relations de travail. En outre, nous effectuons, au minimum tous les trimestres, un suivi des controverses, sur les sociétés identifiées comme étant en violation sur la question des droits de l'homme. En cas de controverses, les analystes évalueront la situation, appliqueront un score à la controverse (à l'aide de notre méthodologie de notation exclusive) et détermineront la meilleure marche à suivre. Les scores de controverse sont mis à jour tous les trimestres pour contrôler la tendance et les efforts de correction.

La taxinomie de l'UE établit un principe consistant à « ne pas causer de préjudice important » en vertu duquel les investissements alignés sur la taxinomie ne devraient pas causer de préjudice important aux objectifs de la taxinomie de l'UE et qui s'accompagne de critères spécifiques de l'UE.

Le principe consistant à « ne pas causer de préjudice important » s'applique uniquement aux investissements sous-jacents au produit financier qui prennent en compte les critères de l'Union européenne en matière d'activités économiques durables sur le plan environnemental. Les investissements sous-jacents à la portion restante de ce produit financier ne prennent pas en compte les critères de l'Union européenne en matière d'activités économiques durables sur le plan environnemental.

Tout autre investissement durable ne doit pas non plus causer de préjudice important aux objectifs environnementaux ou sociaux.



Ce produit financier prend-il en considération les principales incidences négatives sur les facteurs de durabilité?

X Oui, le Compartiment prend en considération les principales incidences négatives répertoriées dans l'Annexe 1, Tableau 1 du RTS, applique la stratégie du Compartiment et s'appuie sur une combinaison de politiques d'exclusion (normatives et sectorielles), d'approches d'engagement et de vote.

- Exclusion : Amundi a défini des règles d'exclusion normatives, basées sur l'activité et le secteur couvrant certains des principaux indicateurs défavorables de durabilité énumérés dans le Règlement « Disclosure ».

- Engagement : L'engagement est un processus continu et axé sur un objectif visant à influencer les activités ou le comportement des sociétés bénéficiaires des investissements. L'objectif des activités d'engagement peut être divisé en deux catégories : intervenir auprès d'un émetteur pour améliorer sa façon d'intégrer la dimension environnementale et sociale, et intervenir auprès d'un émetteur pour améliorer son impact sur les questions environnementales, sociales et liées aux droits de l'homme ou sur d'autres questions de durabilité qui sont importantes pour la société et l'économie mondiale.

- Vote : La politique de vote d'Amundi répond à une analyse globale de toutes les questions à long terme susceptibles d'influencer la création de valeur, y compris les questions ESG importantes. Pour plus d'informations, consultez la politique de vote d'Amundi.

- Suivi des controverses : Amundi a mis au point un système de suivi des controverses qui s'appuie sur trois fournisseurs de données externes pour assurer systématiquement le suivi des controverses et leur niveau de gravité. Cette approche quantitative est ensuite enrichie d'une évaluation approfondie de chaque controverse grave, menée par les analystes ESG, et par l'examen périodique de son évolution. Cette approche s'applique à tous les fonds d'Amundi.

Pour toute indication sur l'utilisation des principales incidences négatives, consultez la déclaration sur la réglementation ESG d'Amundi, disponible sur le site www.amundi.lu

Non



Quelle stratégie d'investissement ce produit financier suit-il?

Le Compartiment réplique la performance de l'indice MSCI EMU ESG LEADERS SELECT 5% Issuer Capped (« l'Indice ») et minimise l'écart de suivi entre la valeur liquidative du compartiment et la performance de l'Indice.

L'indice MSCI EMU ESG Leaders Select 5% Issuer Capped est un indice d'actions basé sur l'indice MSCI EMU (l'« Indice cadre »), représentatif des titres de moyenne à grande capitalisation de 10 pays développés (en septembre 2020) de l'Union économique et monétaire européenne et émis par des sociétés assorties de notations exceptionnelles en matière environnementale, sociale et de gouvernance (ESG) dans chaque secteur de l'Indice cadre.

● Quels sont les éléments contraignants de la stratégie d'investissement utilisés pour sélectionner les investissements afin d'atteindre chacune des caractéristiques

La **Stratégie d'investissement** guide les décisions d'investissement selon des facteurs tels que les objectifs d'investissement et la tolérance au risque.

Les pratiques de **bonne gouvernance** concernent des structures de gestion saines, les relations avec le personnel, la rémunération du personnel et le respect des obligations fiscales.

environnementales ou sociales promues par ce produit financier?

Il s'agit d'un ETF géré passivement. Sa stratégie d'investissement consiste à répliquer l'Indice tout en minimisant l'écart de suivi associé.

L'univers applicable de l'indice MSCI EMU ESG Leaders Select 5% Issuer Capped (l'« Indice ») regroupe tous les titres de l'Indice cadre.

Les titres sont sélectionnés en appliquant une combinaison d'exclusions fondées sur les valeurs et un processus de sélection supérieur aux sociétés de l'indice MSCI EMU en :

1. excluant premièrement les sociétés qui sont parties prenantes dans des activités suivantes visées par MSCI ESG Research : l'alcool, les jeux de hasard, le tabac, l'énergie nucléaire, les armes conventionnelles, les armes nucléaires, les armes controversées, les armes à feu civiles, le charbon thermique, et le pétrole et le gaz non conventionnels.

2. Les sociétés restantes sont notées en fonction de leur capacité à gérer leurs risques et opportunités ESG, et reçoivent une notation qui détermine leur admissibilité à l'inclusion dans l'Indice :

- Les sociétés qui ne sont pas des composantes existantes des Indices MSCI ESG Leaders doivent avoir une Notation MSCI ESG égale ou supérieure à « BB » et une Notation MSCI ESG Controversies égale ou supérieure à « 3 » pour être admissibles.

- Les composantes existantes des Indices MSCI ESG Leaders doivent avoir une Notation MSCI ESG égale ou supérieure à « BB » et une Notation MSCI ESG Controversies égale ou supérieure à « 1 » pour être admissibles.

3. Un processus de sélection supérieur est ensuite appliqué aux titres admissibles restants dans l'univers sélectionné. La méthodologie vise à inclure les titres des sociétés avec les notations ESG les plus élevées et qui représentent 50 % de la capitalisation boursière dans chaque secteur de la classification Global Industry Classification Standard (GICS) de l'Indice cadre.

La stratégie Produit s'appuie également sur des politiques d'exclusion systématiques (normatives et sectorielles) telles que décrites plus en détail dans la politique d'investissement responsable d'Amundi.

● ***Quel est le taux minimal d'engagement pour réduire la portée des investissements envisagés avant l'application de cette stratégie d'investissement?***

Il n'y a aucun taux minimal d'engagement pour réduire la portée des investissements envisagés avant l'application de cette stratégie d'investissement.

● ***Quelle est la politique suivie pour évaluer les pratiques de bonne gouvernance des sociétés bénéficiaires des investissements?***

Nous nous appuyons sur la méthodologie de notation ESG d'Amundi. La notation ESG d'Amundi repose sur un cadre d'analyse ESG exclusif, qui tient compte de 38 critères généraux et sectoriels, y compris des critères de gouvernance. Concernant la dimension de la gouvernance, nous évaluons la capacité d'un émetteur à garantir un cadre de gouvernance d'entreprise efficace qui garantit qu'il atteindra ses objectifs à long terme (par exemple, garantir la valeur de l'émetteur sur le long terme). Les sous-critères de gouvernance pris en compte sont : la structure du conseil d'administration, l'audit et le contrôle, la rémunération, les droits des actionnaires, l'éthique, les pratiques fiscales et la stratégie ESG

L'échelle de notation ESG d'Amundi comporte sept catégories, allant de A à G, A étant la meilleure note et G la moins bonne. Les sociétés notées G sont exclues de notre univers d'investissement.



L'allocation des actifs décrit la part des investissements dans des actifs spécifiques.

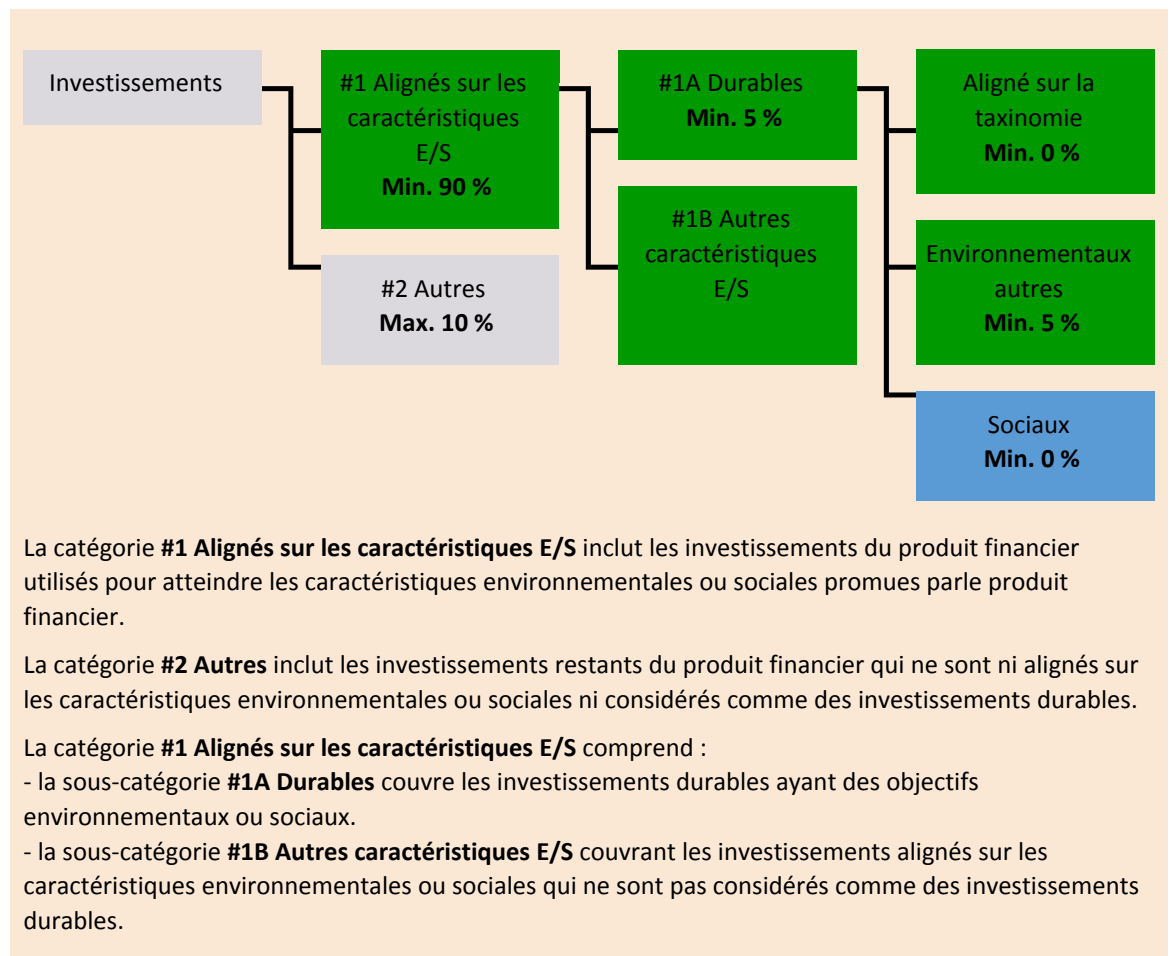
Les activités alignées sur la taxinomie sont exprimées en pourcentage :

- du **chiffre d'affaires** pour refléter la part des revenus provenant des activités vertes des sociétés bénéficiaires des investissements ;
- des **dépenses d'investissement** (CapEx) pour montrer les investissements verts réalisés par les sociétés bénéficiaires des investissements, pour une transition vers une économie verte par exemple ;
- des **dépenses d'exploitation** (OpEx) pour refléter les activités opérationnelles vertes des sociétés bénéficiaires des investissements.

Quelle est l'allocation des actifs prévue pour ce produit financier?

Au moins 90 % des titres et instruments du Compartiment répondront aux caractéristiques environnementales ou sociales promues conformément aux éléments contraignants de la méthodologie de l'Indice. En outre, le Compartiment s'engage à disposer d'un minimum de 5 % d'investissements durables, conformément au tableau ci-dessous. Les investissements alignés sur d'autres caractéristiques E/S (#1B) représenteront la différence entre la proportion réelle d'investissements alignés sur les caractéristiques environnementales ou sociales (#1) et la proportion réelle d'investissements durables (#1A).

La proportion prévue d'autres investissements environnementaux représente un minimum de 5 % (i) et peut évoluer à mesure que les proportions réelles d'investissements alignés sur la taxinomie et/ou d'investissements sociaux augmentent.



● Comment l'utilisation de produits dérivés atteint-elle les caractéristiques environnementales ou sociales promues par le produit financier?

Les produits dérivés ne sont pas utilisés pour atteindre les caractéristiques environnementales et sociales promues par le Compartiment.

Les activités

habilitantes permettent directement à d'autres activités de contribuer de manière substantielle à la réalisation d'un objectif environnemental.

Les **activités transitoires** sont des activités pour lesquelles il n'existe pas encore de solutions de remplacement sobres en carbone et, entre autres, dont les niveaux d'émission de gaz à effet de serre correspondent aux meilleures performances réalisables.




Dans quelle mesure minimale les investissements durables ayant un objectif environnemental sont-ils alignés sur la taxinomie de l'UE?


Le Compartiment n'a pas de part minimale d'investissement ayant un objectif environnemental aligné sur la taxinomie de l'UE.

Les deux graphiques ci-dessous font apparaître en vert le pourcentage minimal d'investissements alignés sur la taxinomie de l'UE. Étant donné qu'il n'existe pas de méthodologie appropriée pour déterminer l'alignement des obligations souveraines* sur la taxinomie, le premier graphique montre l'alignement sur la taxinomie par rapport à tous les investissements du produit financier, y compris les obligations souveraines, tandis que le deuxième graphique représente l'alignement sur la taxinomie uniquement par rapport aux investissements du produit financier autres que les obligations souveraines.

1. Alignement sur la taxinomie des investissements y compris les obligations souveraines*



2. Alignement sur la taxinomie des investissements hors obligations souveraines*



* Aux fins de ces graphiques, les « obligations souveraines » comprennent toutes les expositions souveraines.

Quelle est la part minimale d'investissements dans des activités transitoires et habilitantes?

Les fonds n'ont pas de proportion minimale d'investissement dans des activités transitoires ou habilitantes.



Le symbole représente des investissements durables ayant un objectif environnemental qui **ne tiennent pas compte des critères** applicables aux activités économiques durables sur le plan environnemental au titre de la taxinomie de l'UE.



Quelle est la part minimale d'investissements durables ayant un objectif environnemental qui ne sont pas alignés sur la taxinomie de l'UE?

Le Compartiment s'engage à investir minimum de 5 % dans des investissements durables avec un objectif environnemental tel qu'indiqué dans la présente Annexe, sans engagement quant à leur alignement avec la taxinomie de l'UE.



Quelle est la part minimale d'investissements durables sur le plan social?

Le Compartiment n'a pas de part minimale dans des investissements socialement durables.



Quels investissements sont inclus dans la catégorie «#2 Autres», quelle est leur finalité et existe-t-il des garanties environnementales ou sociales minimales?

La section « #2 Autres » comprend les liquidités et les instruments aux fins de gestion des liquidités et du risque de portefeuille. Il peut également inclure des titres non notés ESG pour lesquels les données nécessaires à la mesure de la réalisation des caractéristiques environnementales ou sociales ne sont pas disponibles.



Les indices de référence sont des indices permettant de mesurer si les produits financiers atteignent les caractéristiques environnementales ou sociales qu'il promeut.

Un indice spécifique a-t-il été désigné comme indice de référence pour déterminer si ce produit financier est aligné sur les caractéristiques environnementales et/ou sociales qu'il promeut?

Oui, l'Indice a été désigné comme indice de référence pour déterminer si le Compartiment est aligné sur les caractéristiques environnementales et/ou sociales qu'il promeut.

● **Comment l'indice de référence est-il en permanence aligné sur chacune des caractéristiques environnementales ou sociales promues par le produit financier?**

Conformément à la réglementation applicable aux promoteurs de l'indice (y compris BMR), les promoteurs de l'indice doivent définir des contrôles/vérifications appropriés lors de la définition et/ou de l'exploitation des méthodologies d'indice des indices réglementés.

● **Comment l'alignement de la stratégie d'investissement sur la méthodologie de l'indice est-il garanti en permanence?**

L'objectif d'investissement du Compartiment est de refléter à la fois l'évolution à la hausse et à la baisse de l'Indice, tout en minimisant la différence entre le rendement du Compartiment et celui de l'Indice.

● **En quoi l'indice désigné diffère-t-il d'un indice de marché large pertinent?**

L'indice MSCI EMU ESG Leaders Select 5% Issuer Capped est un indice d'actions basé sur l'indice MSCI EMU (l'« Indice cadre »), représentatif des titres de moyenne à grande capitalisation de 10 pays développés (en septembre 2020) de l'Union économique et monétaire européenne et émis par des sociétés assorties de notations exceptionnelles en matière environnementale, sociale et de gouvernance (ESG) dans chaque secteur de l'Indice cadre.

● **Où trouver la méthode utilisée pour le calcul de l'indice désigné?**

Plus d'informations sur l'Indice sont disponibles à l'adresse suivante: <https://www.msci.com/index-methodology>.



Où puis-je trouver en ligne davantage d'informations spécifiques au produit?

Plus d'informations sur le Compartiment sont disponibles à l'adresse suivante : www.amundiETF.com.

Avertissement

16/01/2023.

Informations précontractuelles publiées pour les produits financiers visés à l'Article 8, paragraphes 1, 2 et 2 bis, du règlement (UE) 2019/2088 et à l'Article 6, premier alinéa, du règlement (UE) 2020/852

Par **investissement durable**, on entend un investissement dans une activité économique qui contribue à un objectif environnemental ou social, pour autant qu'il ne cause de préjudice important à aucun de ces objectifs et que les sociétés bénéficiaires des investissements appliquent des pratiques de bonne gouvernance.

La **taxinomie de l'UE** est un système de classification institué par le règlement (UE) 2020/852, qui dresse une liste d'**activités économiques durables sur le plan environnemental**. Ce règlement n'établit pas de liste d'activités économiques durables sur le plan social. Les investissements durables ayant un objectif environnemental ne sont pas nécessairement alignés sur la taxinomie.



Les **indicateurs de durabilité** permettent de mesurer la manière dont les caractéristiques environnementales ou sociales promues par le produit.

Dénomination du produit :
AMUNDI INDEX EURO AGG SRI

Identifiant d'entité juridique :
213800MNGINQA3GWTZ79

Caractéristiques environnementales et/ ou sociales

Ce produit financier a-t-il un objectif d'investissement durable ?

Oui

Non

Il réalisera un minimum d'investissements durables ayant un objectif environnemental : ___ %

dans des activités économiques qui sont considérées comme durables sur le plan environnemental au titre de la taxinomie de l'UE

dans des activités économiques qui ne sont pas considérées comme durables sur le plan environnemental au titre de la taxinomie de l'UE

Il réalisera un minimum d'investissements durables ayant un objectif social : ___ %

Il promeut des caractéristiques environnementales et sociales (E/S) et, bien qu'il n'ait pas pour objectif l'investissement durable, il contiendra une proportion minimale de 1 % d'investissements durables.

ayant un objectif environnemental dans des activités économiques qui sont considérées comme durables sur le plan environnemental au titre de la taxinomie de l'UE

ayant un objectif environnemental dans des activités économiques qui ne sont pas considérées comme durables sur le plan environnemental au titre de la taxinomie de l'UE

ayant un objectif social

Il promeut des caractéristiques E/S, mais ne réalisera pas d'investissements durables

Quelles caractéristiques environnementales et/ou sociales sont promues par ce produit financier ?

Le Compartiment promeut des caractéristiques environnementales et/ou sociales notamment en répliquant un Indice intégrant une notation environnementale, sociale et de gouvernance (« ESG »).

La méthodologie de l'Indice s'appuie sur une « approche best-in-class » : les sociétés les mieux classées sont sélectionnées pour constituer l'Indice.

« Best-in-class » est une approche dans laquelle les investissements les plus performants sont sélectionnés au sein d'un univers, d'un secteur ou d'une catégorie. En utilisant cette approche « Best-in-class », l'Indice suit une approche extra-financière fortement engagée, qui permet de réduire d'au moins 20 % l'univers d'investissement initial (exprimé en nombre d'émetteurs).

● **Quels sont les indicateurs de durabilité utilisés pour mesurer la réalisation de chacune des**

caractéristiques environnementales ou sociales promues par le produit financier?

La Notation MSCI ESG est utilisée pour mesurer la réalisation de chacune des caractéristiques environnementales et/ou sociales promues par le produit financier.

La méthodologie de Notation ESG de MSCI utilise une méthodologie fondée sur des règles conçue pour mesurer la résistance d'une entreprise aux risques ESG importants à long terme du secteur. Elle repose sur des questions ESG extrafinancières clés qui se concentrent sur l'intersection entre l'activité principale d'une société et les questions spécifiques au secteur qui peuvent créer des risques et des opportunités importants pour la société. Les questions clés ESG sont pondérées en fonction de l'impact et de l'horizon temporel du risque ou de l'opportunité. Les questions clés ESG comprennent notamment le stress hydrique, les émissions de carbone, la gestion de la main-d'œuvre ou l'éthique des affaires.

Des informations supplémentaires sur la Notation MSCI ESG sont disponibles à l'adresse suivante :

<https://www.msci.com/documents/1296102/21901542/ESG-Ratings-Methodology-Exec-Summary.pdf>

Des informations supplémentaires sur la notation MSCI ESG Controversy sont disponibles à l'adresse suivante :

<https://www.msci.com/documents/1296102/14524248/MSCI+ESG+Research+Controversies+Executive+Summary+Methodology+July+2020.pdf/b0a2bb88-2360-1728-b70e-2f0a889b6bd4>

Plus précisément, l'Indice Bloomberg MSCI Euro Aggregate Sustainable SRI Sector Neutral (l'« Indice ») applique les filtres suivants :

1. Les titres constituant l'Indice doivent avoir une note ESG d'au moins BBB pour être admissibles à l'inclusion.
2. Les sociétés actives dans des lignes métiers/activités conformément à l'indice Bloomberg MSCI SRI Screen : l'alcool, le tabac, les jeux d'argent, les divertissements pour adultes, les organismes génétiquement modifiés (GMO), l'énergie nucléaire, les armes militaires, les armes à feu civiles, le charbon thermique, la génération de charbon thermique et les sables bitumineux sont exclues.
3. Les sociétés dont la note MSCI ESG Impact Monitor (qui mesure l'implication d'un émetteur dans des activités controversées majeures et leur niveau de conformité aux normes et principes internationaux) est « rouge » sont exclues.

Les titres restants sont pondérés en fonction de leur capitalisation boursière totale et réajustés afin de maintenir une allocation sectorielle neutre par rapport à leur Indice cadre, lesdits secteurs concernés étant les bons du Trésor, les titres d'État, titrisés et d'entreprise à la date du prospectus.

Si après application des filtres ESG, moins de 20 % du nombre total d'émetteurs de l'univers éligible sont exclus, les émetteurs restants sont classés selon les critères suivants :

- notation MSCI ESG (une notation ESG plus élevée est préférable pour rester dans l'indice)
- notation MSCI ESG Controversies (une notation plus élevée en matière de controverses est préférable pour rester dans l'indice)

Ensuite, sur la base de ce classement, les émetteurs seront exclus de l'indice, jusqu'à ce que le nombre d'émetteurs exclus soit supérieur à 20 % du nombre total d'émetteurs de l'univers éligible.

Quels sont les objectifs des investissements durables que le produit financier entend partiellement réaliser et comment l'investissement durable contribue-t-il à ces objectifs?

Les objectifs des investissements durables sont d'investir dans des sociétés qui cherchent à répondre à deux critères :

- 1) suivre les meilleures pratiques environnementales et sociales ; et

2) éviter de fabriquer des produits ou de fournir des services qui nuisent à l'environnement et à la société.

Pour que la société bénéficiaire des investissements puisse contribuer à l'objectif ci-dessus, elle doit afficher la « meilleure performance » au sein de son secteur d'activité sur au moins un de ses facteurs environnementaux ou sociaux importants.

La définition de « meilleure performance » repose sur la méthodologie ESG exclusive d'Amundi, qui vise à mesurer la performance ESG d'une société bénéficiaire d'investissements. Pour être considérée comme affichant la « meilleure performance », une société bénéficiaire d'investissements doit obtenir les trois meilleures notes (A, B ou C, sur une échelle de notation allant de A à G) au sein de son secteur, sur au moins un facteur environnemental ou social important. Les facteurs environnementaux et sociaux importants sont identifiés au niveau sectoriel. L'identification des facteurs importants s'appuie sur le cadre d'analyse ESG d'Amundi, qui combine des données extra-financières et une analyse qualitative des thèmes sectoriels et de durabilité associés. Les facteurs identifiés comme importants contribuent pour plus de 10 % au score ESG global. Pour le secteur de l'énergie, par exemple, les facteurs importants sont les suivants : émissions et énergie, biodiversité et pollution, santé et sécurité, populations locales et droits de l'homme. Pour une présentation plus complète des secteurs et des facteurs, consultez la déclaration sur la réglementation ESG d'Amundi, disponible sur le site www.amundi.lu

Pour contribuer aux objectifs ci-dessus, la société bénéficiaire des investissements ne doit pas être exposée de manière significative à certaines activités (p. ex. le tabac, les armes, les jeux d'argent, le charbon, l'aviation, la production de viande, la fabrication d'engrais et de pesticides, la production de plastique à usage unique) non compatibles avec ces critères.

La nature durable d'un investissement est évaluée au niveau de la société bénéficiaire des investissements.

En appliquant la définition de l'investissement durable d'Amundi, qui est décrite ci-dessus, aux composantes de l'Indice de ce produit ETF géré passivement, Amundi a déterminé que ce Produit présente la proportion minimale d'investissements durables indiquée à la page 1 ci-dessus. Toutefois, veuillez noter que la définition de l'investissement durable d'Amundi n'est pas intégrée au niveau de la méthodologie de l'Indice.

Les principales incidences négatives correspondent aux incidences négatives les plus significatives des décisions d'investissement sur les facteurs de durabilité liés aux questions environnementales, sociales et de personnel, au respect des droits de l'homme et à la lutte contre la corruption et les actes de corruption.

● ***Dans quelle mesure les investissements durables que le produit financier entend partiellement réaliser ne causent-ils pas de préjudice important à un objectif d'investissement durable sur le plan environnemental ou social?***

Pour garantir que les investissements durables ne nuisent pas de manière significative (« DNSH »), Amundi utilise deux filtres :

Le premier filtre de test DNSH s'appuie sur le suivi des indicateurs obligatoires relatifs aux principales incidences négatives, répertoriés dans l'Annexe 1, Tableau 1 du RTS, lorsque des données fiables sont disponibles (par exemple, l'intensité des GES des sociétés bénéficiaires des investissements) par le biais d'une combinaison d'indicateurs (par ex. l'intensité des émissions de carbone) et de seuils ou de règles spécifiques (par exemple, l'intensité carbone de la société émettrice n'appartient pas au dernier décile du secteur).

Amundi prend déjà en considération les principales incidences négatives au sein de sa politique d'exclusion, comme partie intégrante de sa politique d'investissement responsable. Ces exclusions, qui s'appliquent en plus des tests détaillés ci-dessus, couvrent les sujets suivants : armes controversées, violations des principes du Pacte mondial des Nations Unies, charbon et tabac.

Au-delà des facteurs spécifiques de durabilité couverts dans le premier filtre, Amundi a défini un deuxième filtre, qui ne tient pas compte des principales incidences négatives ci-dessus, afin de vérifier que la société n'affiche pas de mauvaises performances d'un point de vue environnemental ou social

global par rapport à d'autres sociétés de son secteur, ce qui correspond à un score environnemental ou social supérieur ou égal à E en utilisant la notation ESG d'Amundi.

Comment les indicateurs concernant les incidences négatives sur les facteurs de durabilité ont-ils été pris en considération ?

Les indicateurs d'incidence négative ont été pris en compte comme indiqué dans le premier filtre DNSH (do not significant harm, ne pas causer de préjudice important) ci-dessus :

Le premier filtre DNSH s'appuie sur le suivi des indicateurs obligatoires relatifs aux principales incidences négatives, répertoriés dans l'Annexe 1, Tableau 1 du RTS, où des données fiables sont disponibles via la combinaison des indicateurs suivants et des seuils ou règles spécifiques :

Ont une intensité de CO2 qui n'appartient pas au dernier décile par rapport aux autres sociétés de son secteur (s'applique uniquement aux secteurs à forte intensité), et

Présentent une diversité au sein du Conseil d'administration qui n'appartient pas au dernier décile par rapport aux autres sociétés de son secteur, et

Ne sont impliquées dans aucune controverse relative aux conditions de travail et aux droits de l'homme.

Ne sont impliquées dans aucune controverse relative à la biodiversité et à la pollution

Amundi prend déjà en considération les principales incidences négatives au sein de sa politique d'exclusion, comme partie intégrante de sa politique d'investissement responsable. Ces exclusions, qui s'appliquent en plus des tests détaillés ci-dessus, couvrent les sujets suivants : armes controversées, violations des principes du Pacte mondial des Nations Unies, charbon et tabac.

Dans quelle mesure les investissements durables sont-ils conformes aux principes directeurs de l'OCDE à l'intention des entreprises multinationales et aux principes directeurs des Nations unies relatifs aux entreprises et aux droits de l'homme? Description détaillée:

Les principes directeurs de l'OCDE à l'intention des entreprises multinationales et les principes directeurs des Nations unies relatifs aux entreprises et aux droits de l'homme sont intégrés à notre méthodologie de notation ESG. Notre outil exclusif de notation ESG évalue les émetteurs à l'aide des informations communiquées par nos fournisseurs de données. Par exemple, le modèle a un critère dédié appelé « Implication au sein de la communauté et aux droits de l'homme » qui s'applique à tous les secteurs en plus d'autres critères liés aux droits de l'homme, y compris les chaînes d'approvisionnement socialement responsables, les conditions de travail et les relations de travail. En outre, nous effectuons, au minimum tous les trimestres, un suivi des controverses, sur les sociétés identifiées comme étant en violation sur la question des droits de l'homme. En cas de controverses, les analystes évalueront la situation, appliqueront un score à la controverse (à l'aide de notre méthodologie de notation exclusive) et détermineront la meilleure marche à suivre. Les scores de controverse sont mis à jour tous les trimestres pour contrôler la tendance et les efforts de correction.

La taxinomie de l'UE établit un principe consistant à « ne pas causer de préjudice important » en vertu duquel les investissements alignés sur la taxinomie ne devraient pas causer de préjudice important aux objectifs de la taxinomie de l'UE et qui s'accompagne de critères spécifiques de l'UE.

Le principe consistant à « ne pas causer de préjudice important » s'applique uniquement aux investissements sous-jacents au produit financier qui prennent en compte les critères de l'Union européenne en matière d'activités économiques durables sur le plan environnemental. Les investissements sous-jacents à la portion restante de ce produit financier ne prennent pas en compte les critères de l'Union européenne en matière d'activités économiques durables sur le plan environnemental.

Tout autre investissement durable ne doit pas non plus causer de préjudice important aux objectifs environnementaux ou sociaux.



Ce produit financier prend-il en considération les principales incidences négatives sur les facteurs de durabilité?

X Oui, le Compartiment prend en considération les principales incidences négatives répertoriées dans l'Annexe 1, Tableau 1 du RTS, applique la stratégie du Compartiment et s'appuie sur une combinaison de politiques d'exclusion (normatives et sectorielles), d'approches d'engagement et de vote.

- Exclusion : Amundi a défini des règles d'exclusion normatives, basées sur l'activité et le secteur couvrant certains des principaux indicateurs défavorables de durabilité énumérés dans le Règlement « Disclosure ».

- Engagement : L'engagement est un processus continu et axé sur un objectif visant à influencer les activités ou le comportement des sociétés bénéficiaires des investissements. L'objectif des activités d'engagement peut être divisé en deux catégories : intervenir auprès d'un émetteur pour améliorer sa façon d'intégrer la dimension environnementale et sociale, et intervenir auprès d'un émetteur pour améliorer son impact sur les questions environnementales, sociales et liées aux droits de l'homme ou sur d'autres questions de durabilité qui sont importantes pour la société et l'économie mondiale.

- Vote : La politique de vote d'Amundi répond à une analyse globale de toutes les questions à long terme susceptibles d'influencer la création de valeur, y compris les questions ESG importantes. Pour plus d'informations, consultez la politique de vote d'Amundi.

- Suivi des controverses : Amundi a mis au point un système de suivi des controverses qui s'appuie sur trois fournisseurs de données externes pour assurer systématiquement le suivi des controverses et leur niveau de gravité. Cette approche quantitative est ensuite enrichie d'une évaluation approfondie de chaque controverse grave, menée par les analystes ESG, et par l'examen périodique de son évolution. Cette approche s'applique à tous les fonds d'Amundi.

Pour toute indication sur l'utilisation des principales incidences négatives, consultez la déclaration sur la réglementation ESG d'Amundi, disponible sur le site www.amundi.lu

Non



Quelle stratégie d'investissement ce produit financier suit-il?

Répliquer la performance de l'Indice Bloomberg MSCI Euro Aggregate Sustainable SRI Sector Neutral (l'« Indice ») et minimiser l'écart de suivi entre la valeur liquidative du compartiment et la performance de l'Indice.

L'Indice Bloomberg MSCI Euro Aggregate Sustainable SRI Sector Neutral est un indice obligatoire représentatif de l'univers des titres à taux fixe « investment grade » libellés en euro qui suit les règles de l'Indice Bloomberg Euro Aggregate (l'« Indice cadre ») et applique des critères sectoriels et ESG pour la sélection des titres.

● **Quels sont les éléments contraignants de la stratégie d'investissement utilisés pour sélectionner les investissements afin d'atteindre chacune des caractéristiques environnementales ou sociales promues par ce produit financier?**

La Stratégie d'investissement guide les décisions d'investissement selon des facteurs tels que les objectifs d'investissement et la tolérance au risque.

Les pratiques de **bonne gouvernance** concernent des structures de gestion saines, les relations avec le personnel, la rémunération du personnel et le respect des obligations fiscales.

Il s'agit d'un ETF géré passivement. Sa stratégie d'investissement consiste à répliquer l'Indice tout en minimisant l'écart de suivi associé.

L'indice Bloomberg MSCI Euro Aggregate Sustainable SRI Sector Neutral (l'« Indice ») applique les filtres suivants :

1. Les titres constituant l'Indice doivent avoir une note ESG d'au moins BBB pour être admissibles à l'inclusion.
2. Les sociétés actives dans des lignes métiers/activités conformément à l'indice Bloomberg MSCI SRI Screen : l'alcool, le tabac, les jeux d'argent, les divertissements pour adultes, les organismes génétiquement modifiés (GMO), l'énergie nucléaire, les armes militaires, les armes à feu civiles, le charbon thermique, la génération de charbon thermique et les sables bitumineux sont exclues.
3. Les sociétés dont la note MSCI ESG Impact Monitor (qui mesure l'implication d'un émetteur dans des activités controversées majeures et leur niveau de conformité aux normes et principes internationaux) est « rouge » sont exclues.

Les titres restants sont pondérés en fonction de leur capitalisation boursière totale et réajustés afin de maintenir une allocation sectorielle neutre par rapport à leur Indice cadre, lesdits secteurs concernés étant les bons du Trésor, les titres d'État, titrisés et d'entreprise à la date du prospectus.

Si après application des filtres ESG, moins de 20 % du nombre total d'émetteurs de l'univers éligible sont exclus, les émetteurs restants sont classés selon les critères suivants :

- notation MSCI ESG (une notation ESG plus élevée est préférable pour rester dans l'indice)
- notation MSCI ESG Controversies (une notation plus élevée en matière de controverses est préférable pour rester dans l'indice)

Ensuite, sur la base de ce classement, les émetteurs seront exclus de l'indice, jusqu'à ce que le nombre d'émetteurs exclus soit supérieur à 20 % du nombre total d'émetteurs de l'univers éligible.

La stratégie Produit s'appuie également sur des politiques d'exclusion systématiques (normatives et sectorielles) telles que décrites plus en détail dans la politique d'investissement responsable d'Amundi.

● ***Quel est le taux minimal d'engagement pour réduire la portée des investissements envisagés avant l'application de cette stratégie d'investissement?***

Il n'y a aucun taux minimal d'engagement pour réduire la portée des investissements envisagés avant l'application de cette stratégie d'investissement.

● ***Quelle est la politique suivie pour évaluer les pratiques de bonne gouvernance des sociétés bénéficiaires des investissements?***

Nous nous appuyons sur la méthodologie de notation ESG d'Amundi. La notation ESG d'Amundi repose sur un cadre d'analyse ESG exclusif, qui tient compte de 38 critères généraux et sectoriels, y compris des critères de gouvernance. Concernant la dimension de la gouvernance, nous évaluons la capacité d'un émetteur à garantir un cadre de gouvernance d'entreprise efficace qui garantit qu'il atteindra ses objectifs à long terme (par exemple, garantir la valeur de l'émetteur sur le long terme). Les sous-critères de gouvernance pris en compte sont : la structure du conseil d'administration, l'audit et le contrôle, la rémunération, les droits des actionnaires, l'éthique, les pratiques fiscales et la stratégie ESG

L'échelle de notation ESG d'Amundi comporte sept catégories, allant de A à G, A étant la meilleure note et G la moins bonne. Les sociétés notées G sont exclues de notre univers d'investissement.



L'allocation des actifs décrit la part des investissements dans des actifs spécifiques.

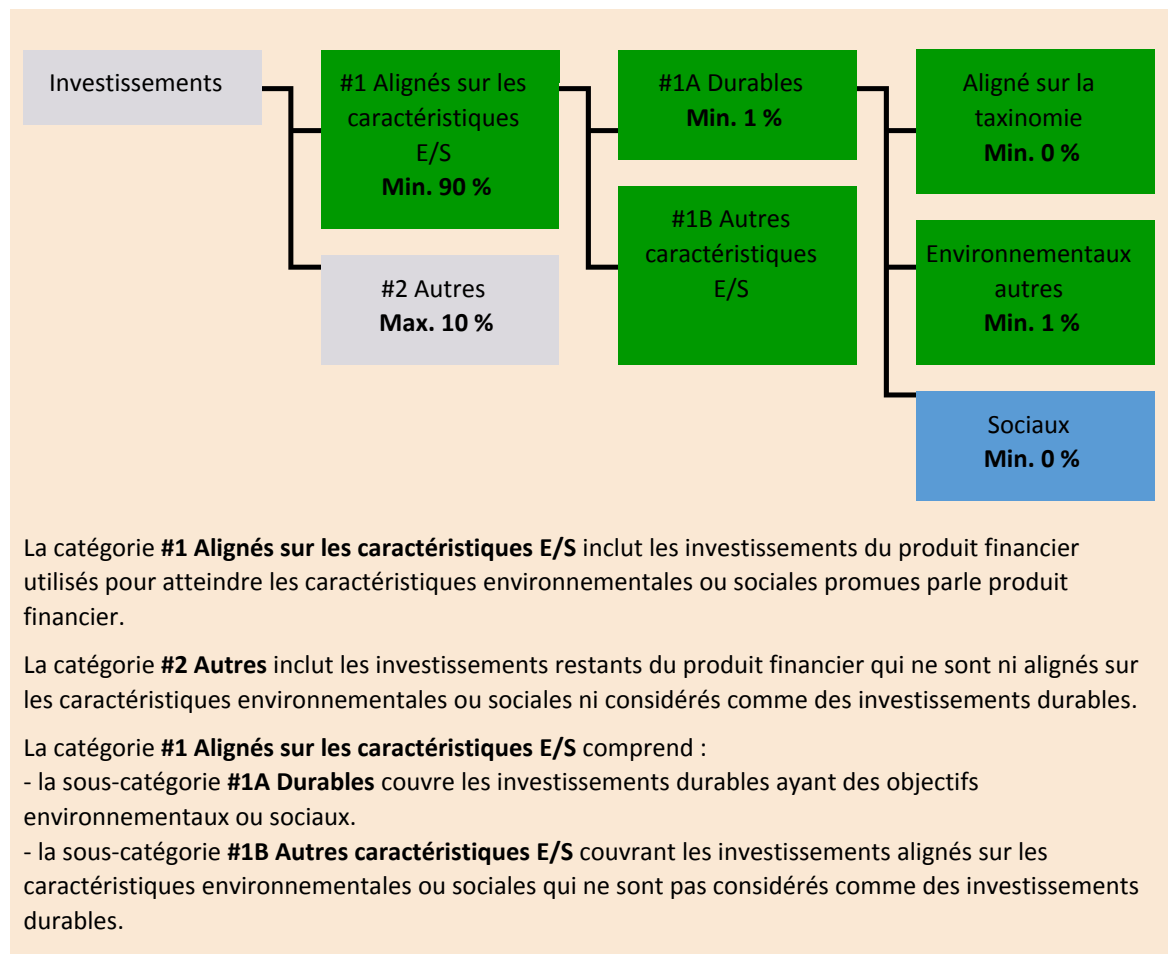
Les activités alignées sur la taxinomie sont exprimées en pourcentage :

- du **chiffre d'affaires** pour refléter la part des revenus provenant des activités vertes des sociétés bénéficiaires des investissements ;
- des **dépenses d'investissement** (CapEx) pour montrer les investissements verts réalisés par les sociétés bénéficiaires des investissements, pour une transition vers une économie verte par exemple ;
- des **dépenses d'exploitation** (OpEx) pour refléter les activités opérationnelles vertes des sociétés bénéficiaires des investissements.

Quelle est l'allocation des actifs prévue pour ce produit financier?

Au moins 90 % des titres et instruments du Compartiment répondront aux caractéristiques environnementales ou sociales promues conformément aux éléments contraignants de la méthodologie de l'Indice. En outre, le Compartiment s'engage à disposer d'un minimum de 1 % d'investissements durables, conformément au tableau ci-dessous. Les investissements alignés sur d'autres caractéristiques E/S (#1B) représenteront la différence entre la proportion réelle d'investissements alignés sur les caractéristiques environnementales ou sociales (#1) et la proportion réelle d'investissements durables (#1A).

La proportion prévue d'autres investissements environnementaux représente un minimum de 1 % (i) et peut évoluer à mesure que les proportions réelles d'investissements alignés sur la taxinomie et/ou d'investissements sociaux augmentent.



● Comment l'utilisation de produits dérivés atteint-elle les caractéristiques environnementales ou sociales promues par le produit financier?

Les produits dérivés ne sont pas utilisés pour atteindre les caractéristiques environnementales et sociales promues par le Compartiment.

Les activités

habilitantes permettent directement à d'autres activités de contribuer de manière substantielle à la réalisation d'un objectif environnemental.

Les **activités transitoires** sont des activités pour lesquelles il n'existe pas encore de solutions de remplacement sobres en carbone et, entre autres, dont les niveaux d'émission de gaz à effet de serre correspondent aux meilleures performances réalisables.




Dans quelle mesure minimale les investissements durables ayant un objectif environnemental sont-ils alignés sur la taxinomie de l'UE?


Le Compartiment n'a pas de part minimale d'investissement ayant un objectif environnemental aligné sur la taxinomie de l'UE.

Les deux graphiques ci-dessous font apparaître en vert le pourcentage minimal d'investissements alignés sur la taxinomie de l'UE. Étant donné qu'il n'existe pas de méthodologie appropriée pour déterminer l'alignement des obligations souveraines* sur la taxinomie, le premier graphique montre l'alignement sur la taxinomie par rapport à tous les investissements du produit financier, y compris les obligations souveraines, tandis que le deuxième graphique représente l'alignement sur la taxinomie uniquement par rapport aux investissements du produit financier autres que les obligations souveraines.

1. Alignement sur la taxinomie des investissements y compris les obligations souveraines*



2. Alignement sur la taxinomie des investissements hors obligations souveraines*



* Aux fins de ces graphiques, les « obligations souveraines » comprennent toutes les expositions souveraines.

Quelle est la part minimale d'investissements dans des activités transitoires et habilitantes?

Les fonds n'ont pas de proportion minimale d'investissement dans des activités transitoires ou habilitantes.



Le symbole représente des investissements durables ayant un objectif environnemental qui **ne tiennent pas compte des critères** applicables aux activités économiques durables sur le plan environnemental au titre de la taxinomie de l'UE.



Quelle est la part minimale d'investissements durables ayant un objectif environnemental qui ne sont pas alignés sur la taxinomie de l'UE?

Le Compartiment s'engage à investir minimum de 1 % dans des investissements durables avec un objectif environnemental tel qu'indiqué dans la présente Annexe, sans engagement quant à leur alignement avec la taxinomie de l'UE.



Quelle est la part minimale d'investissements durables sur le plan social?

Le Compartiment n'a pas de part minimale dans des investissements socialement durables.



Quels investissements sont inclus dans la catégorie «#2 Autres», quelle est leur finalité et existe-t-il des garanties environnementales ou sociales minimales?

La section « #2 Autres » comprend les liquidités et les instruments aux fins de gestion des liquidités et du risque de portefeuille. Il peut également inclure des titres non notés ESG pour lesquels les données nécessaires à la mesure de la réalisation des caractéristiques environnementales ou sociales ne sont pas disponibles.



Les indices de référence sont des indices permettant de mesurer si les produits financiers atteignent les caractéristiques environnementales ou sociales qu'il promeut.

Un indice spécifique a-t-il été désigné comme indice de référence pour déterminer si ce produit financier est aligné sur les caractéristiques environnementales et/ou sociales qu'il promeut?

Oui, l'Indice a été désigné comme indice de référence pour déterminer si le Compartiment est aligné sur les caractéristiques environnementales et/ou sociales qu'il promeut.

● **Comment l'indice de référence est-il en permanence aligné sur chacune des caractéristiques environnementales ou sociales promues par le produit financier?**

Conformément à la réglementation applicable aux promoteurs de l'indice (y compris BMR), les promoteurs de l'indice doivent définir des contrôles/vérifications appropriés lors de la définition et/ou de l'exploitation des méthodologies d'indice des indices réglementés.

● **Comment l'alignement de la stratégie d'investissement sur la méthodologie de l'indice est-il garanti en permanence?**

L'objectif d'investissement du Compartiment est de refléter à la fois l'évolution à la hausse et à la baisse de l'Indice, tout en minimisant la différence entre le rendement du Compartiment et celui de l'Indice.

● **En quoi l'indice désigné diffère-t-il d'un indice de marché large pertinent?**

L'Indice Bloomberg MSCI Euro Aggregate Sustainable SRI Sector Neutral est un indice obligatoire représentatif de l'univers des titres à taux fixe de qualité « investment grade » libellés en euros qui suit les règles de l'Indice Bloomberg Euro Aggregate (l'« Indice cadre ») et applique des critères sectoriels et ESG pour la sélection des titres.

● **Où trouver la méthode utilisée pour le calcul de l'indice désigné?**

Plus d'informations sur l'Indice sont disponibles à l'adresse suivante : <https://www.bloomberg.com/professional/product/indices/bloomberg-fixed-income-indices/#/ucits>.



Où puis-je trouver en ligne davantage d'informations spécifiques au produit?

Plus d'informations sur le Compartiment sont disponibles à l'adresse suivante : www.amundiETF.com.

Avertissement

16/01/2023.

Informations précontractuelles publiées pour les produits financiers visés à l'Article 8, paragraphes 1, 2 et 2 bis, du règlement (UE) 2019/2088 et à l'Article 6, premier alinéa, du règlement (UE) 2020/852

Par **investissement durable**, on entend un investissement dans une activité économique qui contribue à un objectif environnemental ou social, pour autant qu'il ne cause de préjudice important à aucun de ces objectifs et que les sociétés bénéficiaires des investissements appliquent des pratiques de bonne gouvernance.

La **taxinomie de l'UE** est un système de classification institué par le règlement (UE) 2020/852, qui dresse une liste d'**activités économiques durables sur le plan environnemental**. Ce règlement n'établit pas de liste d'activités économiques durables sur le plan social. Les investissements durables ayant un objectif environnemental ne sont pas nécessairement alignés sur la taxinomie.



Les **indicateurs de durabilité** permettent de mesurer la manière dont les caractéristiques environnementales ou sociales promues par le produit.

Dénomination du produit :
AMUNDI GLOBAL AGG SRI

Identifiant d'entité juridique :
213800B37T1WLWBOYS44

Caractéristiques environnementales et/ ou sociales

Ce produit financier a-t-il un objectif d'investissement durable ?

Oui

Non

Il réalisera un minimum d'investissements durables ayant un objectif environnemental : ___ %

dans des activités économiques qui sont considérées comme durables sur le plan environnemental au titre de la taxinomie de l'UE

dans des activités économiques qui ne sont pas considérées comme durables sur le plan environnemental au titre de la taxinomie de l'UE

Il réalisera un minimum d'investissements durables ayant un objectif social : ___ %

Il promeut des caractéristiques environnementales et sociales (E/S) et, bien qu'il n'ait pas pour objectif l'investissement durable, il contiendra une proportion minimale de 1 % d'investissements durables.

ayant un objectif environnemental dans des activités économiques qui sont considérées comme durables sur le plan environnemental au titre de la taxinomie de l'UE

ayant un objectif environnemental dans des activités économiques qui ne sont pas considérées comme durables sur le plan environnemental au titre de la taxinomie de l'UE

ayant un objectif social

Il promeut des caractéristiques E/S, mais ne réalisera pas d'investissements durables

Quelles caractéristiques environnementales et/ou sociales sont promues par ce produit financier ?

Le Compartiment promeut des caractéristiques environnementales et/ou sociales notamment en répliquant un Indice intégrant une notation environnementale, sociale et de gouvernance (« ESG »).

La méthodologie de l'Indice s'appuie sur une « approche best-in-class » : les sociétés les mieux classées sont sélectionnées pour constituer l'Indice.

« Best-in-class » est une approche dans laquelle les investissements les plus performants sont sélectionnés au sein d'un univers, d'un secteur ou d'une catégorie. En utilisant cette approche « Best-in-class », l'Indice suit une approche extra-financière fortement engagée, qui permet de réduire d'au moins 20 % l'univers d'investissement initial (exprimé en nombre d'émetteurs).

● **Quels sont les indicateurs de durabilité utilisés pour mesurer la réalisation de chacune des**

caractéristiques environnementales ou sociales promues par le produit financier?

La Notation MSCI ESG est utilisée pour mesurer la réalisation de chacune des caractéristiques environnementales et/ou sociales promues par le produit financier.

La méthodologie de Notation ESG de MSCI utilise une méthodologie fondée sur des règles conçue pour mesurer la résistance d'une entreprise aux risques ESG importants à long terme du secteur. Elle repose sur des questions ESG extrafinancières clés qui se concentrent sur l'intersection entre l'activité principale d'une société et les questions spécifiques au secteur qui peuvent créer des risques et des opportunités importants pour la société. Les questions clés ESG sont pondérées en fonction de l'impact et de l'horizon temporel du risque ou de l'opportunité. Les questions clés ESG comprennent notamment le stress hydrique, les émissions de carbone, la gestion de la main-d'œuvre ou l'éthique des affaires.

Des informations supplémentaires sur la Notation MSCI ESG sont disponibles à l'adresse suivante :

<https://www.msci.com/documents/1296102/21901542/ESG-Ratings-Methodology-Exec-Summary.pdf>

Des informations supplémentaires sur la notation MSCI ESG Controversy sont disponibles à l'adresse suivante :

<https://www.msci.com/documents/1296102/14524248/MSCI+ESG+Research+Controversies+Executive+Summary+Methodology+July+2020.pdf/b0a2bb88-2360-1728-b70e-2f0a889b6bd4>

Plus précisément, l'indice Bloomberg MSCI Global Aggregate 500MM ex Securitized Sustainable SRI Sector Neutral (l'« Indice ») applique les filtres suivants :

1. Les titres constituant l'Indice doivent avoir une note ESG d'au moins BBB pour être admissibles à l'inclusion.
2. Les sociétés actives dans des lignes métiers/activités conformément à l'indice Bloomberg MSCI SRI Screen : l'alcool, le tabac, les jeux d'argent, les divertissements pour adultes, les organismes génétiquement modifiés (GMO), l'énergie nucléaire, les armes militaires, les armes à feu civiles, le charbon thermique, la génération de charbon thermique et les sables bitumineux sont exclus.
3. Les sociétés dont la note MSCI ESG Impact Monitor (qui mesure l'implication d'un émetteur dans des activités controversées majeures et leur niveau de conformité aux normes et principes internationaux) est « rouge » sont exclues.

Les titres restants sont pondérés en fonction de leur capitalisation boursière totale et réajustés afin de maintenir une allocation sectorielle neutre par rapport à leur Indice cadre. Si après application des filtres ESG, moins de 20 % du nombre total d'émetteurs de l'univers éligible sont exclus, les émetteurs restants sont classés selon les critères suivants :

- notation MSCI ESG (une notation ESG plus élevée est préférable pour rester dans l'indice)
- notation MSCI ESG Controversies (une notation plus élevée en matière de controverses est préférable pour rester dans l'indice)

Ensuite, sur la base de ce classement, les émetteurs seront exclus de l'indice, jusqu'à ce que le nombre d'émetteurs exclus soit supérieur à 20 % du nombre total d'émetteurs de l'univers éligible.

Quels sont les objectifs des investissements durables que le produit financier entend partiellement réaliser et comment l'investissement durable contribue-t-il à ces objectifs?

Les objectifs des investissements durables sont d'investir dans des sociétés qui cherchent à répondre à deux critères :

- 1) suivre les meilleures pratiques environnementales et sociales ; et
- 2) éviter de fabriquer des produits ou de fournir des services qui nuisent à l'environnement et à la société.

Pour que la société bénéficiaire des investissements puisse contribuer à l'objectif ci-dessus, elle doit afficher la « meilleure performance » au sein de son secteur d'activité sur au moins un de ses facteurs environnementaux ou sociaux importants.

La définition de « meilleure performance » repose sur la méthodologie ESG exclusive d'Amundi, qui vise à mesurer la performance ESG d'une société bénéficiaire d'investissements. Pour être considérée comme affichant la « meilleure performance », une société bénéficiaire d'investissements doit obtenir les trois meilleures notes (A, B ou C, sur une échelle de notation allant de A à G) au sein de son secteur, sur au moins un facteur environnemental ou social important. Les facteurs environnementaux et sociaux importants sont identifiés au niveau sectoriel. L'identification des facteurs importants s'appuie sur le cadre d'analyse ESG d'Amundi, qui combine des données extra-financières et une analyse qualitative des thèmes sectoriels et de durabilité associés. Les facteurs identifiés comme importants contribuent pour plus de 10 % au score ESG global. Pour le secteur de l'énergie, par exemple, les facteurs importants sont les suivants : émissions et énergie, biodiversité et pollution, santé et sécurité, populations locales et droits de l'homme. Pour une présentation plus complète des secteurs et des facteurs, consultez la déclaration sur la réglementation ESG d'Amundi, disponible sur le site www.amundi.lu

Pour contribuer aux objectifs ci-dessus, la société bénéficiaire des investissements ne doit pas être exposée de manière significative à certaines activités (p. ex. le tabac, les armes, les jeux d'argent, le charbon, l'aviation, la production de viande, la fabrication d'engrais et de pesticides, la production de plastique à usage unique) non compatibles avec ces critères.

La nature durable d'un investissement est évaluée au niveau de la société bénéficiaire des investissements.

En appliquant la définition de l'investissement durable d'Amundi, qui est décrite ci-dessus, aux composantes de l'Indice de ce produit ETF géré passivement, Amundi a déterminé que ce Produit présente la proportion minimale d'investissements durables indiquée à la page 1 ci-dessus. Toutefois, veuillez noter que la définition de l'investissement durable d'Amundi n'est pas intégrée au niveau de la méthodologie de l'Indice.

Les principales incidences négatives correspondent aux incidences négatives les plus significatives des décisions d'investissement sur les facteurs de durabilité liés aux questions environnementales, sociales et de personnel, au respect des droits de l'homme et à la lutte contre la corruption et les actes de corruption.

● ***Dans quelle mesure les investissements durables que le produit financier entend partiellement réaliser ne causent-ils pas de préjudice important à un objectif d'investissement durable sur le plan environnemental ou social?***

Pour garantir que les investissements durables ne nuisent pas de manière significative (« DNSH »), Amundi utilise deux filtres :

Le premier filtre de test DNSH s'appuie sur le suivi des indicateurs obligatoires relatifs aux principales incidences négatives, répertoriés dans l'Annexe 1, Tableau 1 du RTS, lorsque des données fiables sont disponibles (par exemple, l'intensité des GES des sociétés bénéficiaires des investissements) par le biais d'une combinaison d'indicateurs (par ex. l'intensité des émissions de carbone) et de seuils ou de règles spécifiques (par exemple, l'intensité carbone de la société émettrice n'appartient pas au dernier décile du secteur).

Amundi prend déjà en considération les principales incidences négatives au sein de sa politique d'exclusion, comme partie intégrante de sa politique d'investissement responsable. Ces exclusions, qui s'appliquent en plus des tests détaillés ci-dessus, couvrent les sujets suivants : armes controversées, violations des principes du Pacte mondial des Nations Unies, charbon et tabac.

Au-delà des facteurs spécifiques de durabilité couverts dans le premier filtre, Amundi a défini un deuxième filtre, qui ne tient pas compte des principales incidences négatives ci-dessus, afin de vérifier que la société n'affiche pas de mauvaises performances d'un point de vue environnemental ou social global par rapport à d'autres sociétés de son secteur, ce qui correspond à un score environnemental ou social supérieur ou égal à E en utilisant la notation ESG d'Amundi.

Comment les indicateurs concernant les incidences négatives sur les facteurs de durabilité ont-ils été pris en considération ?

Les indicateurs d'incidence négative ont été pris en compte comme indiqué dans le premier filtre DNSH (do not significant harm, ne pas causer de préjudice important) ci-dessus :

Le premier filtre DNSH s'appuie sur le suivi des indicateurs obligatoires relatifs aux principales incidences négatives, répertoriés dans l'Annexe 1, Tableau 1 du RTS, où des données fiables sont disponibles via la combinaison des indicateurs suivants et des seuils ou règles spécifiques :

Ont une intensité de CO2 qui n'appartient pas au dernier décile par rapport aux autres sociétés de son secteur (s'applique uniquement aux secteurs à forte intensité), et

Présentent une diversité au sein du Conseil d'administration qui n'appartient pas au dernier décile par rapport aux autres sociétés de son secteur, et

Ne sont impliquées dans aucune controverse relative aux conditions de travail et aux droits de l'homme.

Ne sont impliquées dans aucune controverse relative à la biodiversité et à la pollution

Amundi prend déjà en considération les principales incidences négatives au sein de sa politique d'exclusion, comme partie intégrante de sa politique d'investissement responsable. Ces exclusions, qui s'appliquent en plus des tests détaillés ci-dessus, couvrent les sujets suivants : armes controversées, violations des principes du Pacte mondial des Nations Unies, charbon et tabac.

Dans quelle mesure les investissements durables sont-ils conformes aux principes directeurs de l'OCDE à l'intention des entreprises multinationales et aux principes directeurs des Nations unies relatifs aux entreprises et aux droits de l'homme? Description détaillée:

Les principes directeurs de l'OCDE à l'intention des entreprises multinationales et les principes directeurs des Nations unies relatifs aux entreprises et aux droits de l'homme sont intégrés à notre méthodologie de notation ESG. Notre outil exclusif de notation ESG évalue les émetteurs à l'aide des informations communiquées par nos fournisseurs de données. Par exemple, le modèle a un critère dédié appelé « Implication au sein de la communauté et aux droits de l'homme » qui s'applique à tous les secteurs en plus d'autres critères liés aux droits de l'homme, y compris les chaînes d'approvisionnement socialement responsables, les conditions de travail et les relations de travail. En outre, nous effectuons, au minimum tous les trimestres, un suivi des controverses, sur les sociétés identifiées comme étant en violation sur la question des droits de l'homme. En cas de controverses, les analystes évalueront la situation, appliqueront un score à la controverse (à l'aide de notre méthodologie de notation exclusive) et détermineront la meilleure marche à suivre. Les scores de controverse sont mis à jour tous les trimestres pour contrôler la tendance et les efforts de correction.

La taxinomie de l'UE établit un principe consistant à « ne pas causer de préjudice important » en vertu duquel les investissements alignés sur la taxinomie ne devraient pas causer de préjudice important aux objectifs de la taxinomie de l'UE et qui s'accompagne de critères spécifiques de l'UE.

Le principe consistant à « ne pas causer de préjudice important » s'applique uniquement aux investissements sous-jacents au produit financier qui prennent en compte les critères de l'Union européenne en matière d'activités économiques durables sur le plan environnemental. Les investissements sous-jacents à la portion restante de ce produit financier ne prennent pas en compte les critères de l'Union européenne en matière d'activités économiques durables sur le plan environnemental.

Tout autre investissement durable ne doit pas non plus causer de préjudice important aux objectifs environnementaux ou sociaux.



Ce produit financier prend-il en considération les principales incidences négatives sur les facteurs de durabilité?

X Oui, le Compartiment prend en considération les principales incidences négatives répertoriées dans l'Annexe 1, Tableau 1 du RTS, applique la stratégie du Compartiment et s'appuie sur une combinaison de politiques d'exclusion (normatives et sectorielles), d'approches d'engagement et de vote.

- Exclusion : Amundi a défini des règles d'exclusion normatives, basées sur l'activité et le secteur couvrant certains des principaux indicateurs défavorables de durabilité énumérés dans le Règlement « Disclosure ».

- Engagement : L'engagement est un processus continu et axé sur un objectif visant à influencer les activités ou le comportement des sociétés bénéficiaires des investissements. L'objectif des activités d'engagement peut être divisé en deux catégories : intervenir auprès d'un émetteur pour améliorer sa façon d'intégrer la dimension environnementale et sociale, et intervenir auprès d'un émetteur pour améliorer son impact sur les questions environnementales, sociales et liées aux droits de l'homme ou sur d'autres questions de durabilité qui sont importantes pour la société et l'économie mondiale.

- Vote : La politique de vote d'Amundi répond à une analyse globale de toutes les questions à long terme susceptibles d'influencer la création de valeur, y compris les questions ESG importantes. Pour plus d'informations, consultez la politique de vote d'Amundi.

- Suivi des controverses : Amundi a mis au point un système de suivi des controverses qui s'appuie sur trois fournisseurs de données externes pour assurer systématiquement le suivi des controverses et leur niveau de gravité. Cette approche quantitative est ensuite enrichie d'une évaluation approfondie de chaque controverse grave, menée par les analystes ESG, et par l'examen périodique de son évolution. Cette approche s'applique à tous les fonds d'Amundi.

Pour toute indication sur l'utilisation des principales incidences négatives, consultez la déclaration sur la réglementation ESG d'Amundi, disponible sur le site www.amundi.lu

Non



Quelle stratégie d'investissement ce produit financier suit-il?

Répliquer la performance de l'Indice Bloomberg MSCI Global Aggregate 500MM ex Securitized Sustainable SRI Sector Neutral (l'« Indice ») et minimiser l'écart de suivi entre la valeur liquidative du compartiment et la performance de l'Indice.

L'Indice Bloomberg MSCI Global Aggregate 500MM ex Securitized Sustainable SRI Sector Neutral est un indice obligataire, représentatif des marchés développés et émergents des titres de créance mondiaux à taux fixe « investment grade », qui suit les règles de l'Indice Bloomberg MSCI Global Aggregate 500MM ex Securitized (l'« Indice cadre ») et applique des critères sectoriels et ESG pour la sélection des titres.

● **Quels sont les éléments contraignants de la stratégie d'investissement utilisés pour sélectionner les investissements afin d'atteindre chacune des caractéristiques environnementales ou sociales promues par ce produit financier?**

Il s'agit d'un ETF géré passivement. Sa stratégie d'investissement consiste à répliquer l'Indice tout en minimisant l'écart de suivi associé.

L'Indice Bloomberg MSCI Global Aggregate 500MM ex Securitized Sustainable SRI Sector Neutral («

La **Stratégie d'investissement** guide les décisions d'investissement selon des facteurs tels que les objectifs d'investissement et la tolérance au risque.

Les pratiques de **bonne gouvernance** concernent des structures de gestion saines, les relations avec

le personnel, la rémunération du personnel et le respect des obligations fiscales.

l'Indice ») applique les filtres suivants :

1. Les titres constituant l'Indice doivent avoir une note ESG d'au moins BBB pour être admissibles à l'inclusion.
2. Les sociétés actives dans des lignes métiers/activités conformément à l'indice Bloomberg MSCI SRI Screen : l'alcool, le tabac, les jeux d'argent, les divertissements pour adultes, les organismes génétiquement modifiés (GMO), l'énergie nucléaire, les armes militaires, les armes à feu civiles, le charbon thermique, la génération de charbon thermique et les sables bitumineux sont exclues.
3. Les sociétés dont la note MSCI ESG Impact Monitor (qui mesure l'implication d'un émetteur dans des activités controversées majeures et leur niveau de conformité aux normes et principes internationaux) est « rouge » sont exclues.

Les titres restants sont pondérés en fonction de leur capitalisation boursière totale et réajustés afin de maintenir une allocation sectorielle neutre par rapport à leur Indice cadre. Si après application des filtres ESG, moins de 20 % du nombre total d'émetteurs de l'univers éligible sont exclus, les émetteurs restants sont classés selon les critères suivants :

- notation MSCI ESG (une notation ESG plus élevée est préférable pour rester dans l'indice)
- notation MSCI ESG Controversies (une notation plus élevée en matière de controverses est préférable pour rester dans l'indice)

Ensuite, sur la base de ce classement, les émetteurs seront exclus de l'indice, jusqu'à ce que le nombre d'émetteurs exclus soit supérieur à 20 % du nombre total d'émetteurs de l'univers éligible.

La stratégie Produit s'appuie également sur des politiques d'exclusion systématiques (normatives et sectorielles) telles que décrites plus en détail dans la politique d'investissement responsable d'Amundi.

● ***Quel est le taux minimal d'engagement pour réduire la portée des investissements envisagés avant l'application de cette stratégie d'investissement?***

Il n'y a aucun taux minimal d'engagement pour réduire la portée des investissements envisagés avant l'application de cette stratégie d'investissement.

● ***Quelle est la politique suivie pour évaluer les pratiques de bonne gouvernance des sociétés bénéficiaires des investissements?***

Nous nous appuyons sur la méthodologie de notation ESG d'Amundi. La notation ESG d'Amundi repose sur un cadre d'analyse ESG exclusif, qui tient compte de 38 critères généraux et sectoriels, y compris des critères de gouvernance. Concernant la dimension de la gouvernance, nous évaluons la capacité d'un émetteur à garantir un cadre de gouvernance d'entreprise efficace qui garantit qu'il atteindra ses objectifs à long terme (par exemple, garantir la valeur de l'émetteur sur le long terme). Les sous-critères de gouvernance pris en compte sont : la structure du conseil d'administration, l'audit et le contrôle, la rémunération, les droits des actionnaires, l'éthique, les pratiques fiscales et la stratégie ESG

L'échelle de notation ESG d'Amundi comporte sept catégories, allant de A à G, A étant la meilleure note et G la moins bonne. Les sociétés notées G sont exclues de notre univers d'investissement.



L'allocation des actifs décrit la part des investissements dans des actifs spécifiques.

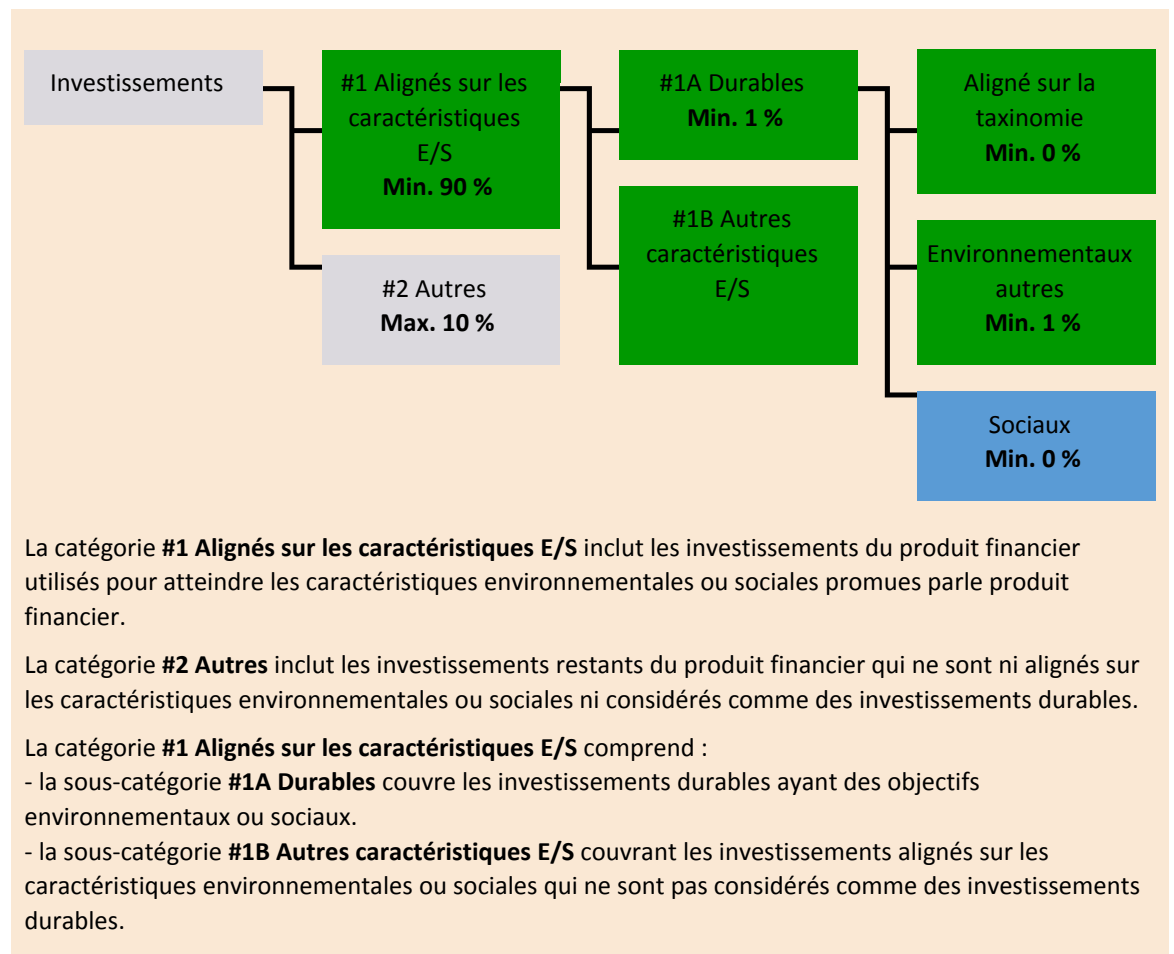
Les activités alignées sur la taxinomie sont exprimées en pourcentage :

- du **chiffre d'affaires** pour refléter la part des revenus provenant des activités vertes des sociétés bénéficiaires des investissements ;
- des **dépenses d'investissement** (CapEx) pour montrer les investissements verts réalisés par les sociétés bénéficiaires des investissements, pour une transition vers une économie verte par exemple ;
- des **dépenses d'exploitation** (OpEx) pour refléter les activités opérationnelles vertes des sociétés bénéficiaires des investissements.

Quelle est l'allocation des actifs prévue pour ce produit financier?

Au moins 90 % des titres et instruments du Compartiment répondront aux caractéristiques environnementales ou sociales promues conformément aux éléments contraignants de la méthodologie de l'Indice. En outre, le Compartiment s'engage à disposer d'un minimum de 1 % d'investissements durables, conformément au tableau ci-dessous. Les investissements alignés sur d'autres caractéristiques E/S (#1B) représenteront la différence entre la proportion réelle d'investissements alignés sur les caractéristiques environnementales ou sociales (#1) et la proportion réelle d'investissements durables (#1A).

La proportion prévue d'autres investissements environnementaux représente un minimum de 1 % (i) et peut évoluer à mesure que les proportions réelles d'investissements alignés sur la taxinomie et/ou d'investissements sociaux augmentent.



● Comment l'utilisation de produits dérivés atteint-elle les caractéristiques environnementales ou sociales promues par le produit financier?

Les produits dérivés ne sont pas utilisés pour atteindre les caractéristiques environnementales et sociales promues par le Compartiment.

Les activités

habilitantes permettent directement à d'autres activités de contribuer de manière substantielle à la réalisation d'un objectif environnemental.

Les **activités transitoires** sont des activités pour lesquelles il n'existe pas encore de solutions de remplacement sobres en carbone et, entre autres, dont les niveaux d'émission de gaz à effet de serre correspondent aux meilleures performances réalisables.




Dans quelle mesure minimale les investissements durables ayant un objectif environnemental sont-ils alignés sur la taxinomie de l'UE?


Le Compartiment n'a pas de part minimale d'investissement ayant un objectif environnemental aligné sur la taxinomie de l'UE.

Les deux graphiques ci-dessous font apparaître en vert le pourcentage minimal d'investissements alignés sur la taxinomie de l'UE. Étant donné qu'il n'existe pas de méthodologie appropriée pour déterminer l'alignement des obligations souveraines* sur la taxinomie, le premier graphique montre l'alignement sur la taxinomie par rapport à tous les investissements du produit financier, y compris les obligations souveraines, tandis que le deuxième graphique représente l'alignement sur la taxinomie uniquement par rapport aux investissements du produit financier autres que les obligations souveraines.

1. Alignement sur la taxinomie des investissements y compris les obligations souveraines*



2. Alignement sur la taxinomie des investissements hors obligations souveraines*



* Aux fins de ces graphiques, les « obligations souveraines » comprennent toutes les expositions souveraines.

Quelle est la part minimale d'investissements dans des activités transitoires et habilitantes?

Les fonds n'ont pas de proportion minimale d'investissement dans des activités transitoires ou habilitantes.



Le symbole représente des investissements durables ayant un objectif environnemental qui **ne tiennent pas compte des critères** applicables aux activités économiques durables sur le plan environnemental au titre de la taxinomie de l'UE.



Quelle est la part minimale d'investissements durables ayant un objectif environnemental qui ne sont pas alignés sur la taxinomie de l'UE?

Le Compartiment s'engage à investir minimum de 1 % dans des investissements durables avec un objectif environnemental tel qu'indiqué dans la présente Annexe, sans engagement quant à leur alignement avec la taxinomie de l'UE.



Quelle est la part minimale d'investissements durables sur le plan social?

Le Compartiment n'a pas de part minimale dans des investissements socialement durables.



Quels investissements sont inclus dans la catégorie «#2 Autres», quelle est leur finalité et existe-t-il des garanties environnementales ou sociales minimales?

La section « #2 Autres » comprend les liquidités et les instruments aux fins de gestion des liquidités et du risque de portefeuille. Il peut également inclure des titres non notés ESG pour lesquels les données nécessaires à la mesure de la réalisation des caractéristiques environnementales ou sociales ne sont pas disponibles.



Les indices de référence sont des indices permettant de mesurer si les produits financiers atteignent les caractéristiques environnementales ou sociales qu'il promeut.

Un indice spécifique a-t-il été désigné comme indice de référence pour déterminer si ce produit financier est aligné sur les caractéristiques environnementales et/ou sociales qu'il promeut?

Oui, l'Indice a été désigné comme indice de référence pour déterminer si le Compartiment est aligné sur les caractéristiques environnementales et/ou sociales qu'il promeut.

● **Comment l'indice de référence est-il en permanence aligné sur chacune des caractéristiques environnementales ou sociales promues par le produit financier?**

Conformément à la réglementation applicable aux promoteurs de l'indice (y compris BMR), les promoteurs de l'indice doivent définir des contrôles/vérifications appropriés lors de la définition et/ou de l'exploitation des méthodologies d'indice des indices réglementés.

● **Comment l'alignement de la stratégie d'investissement sur la méthodologie de l'indice est-il garanti en permanence?**

L'objectif d'investissement du Compartiment est de refléter à la fois l'évolution à la hausse et à la baisse de l'Indice, tout en minimisant la différence entre le rendement du Compartiment et celui de l'Indice.

● **En quoi l'indice désigné diffère-t-il d'un indice de marché large pertinent?**

L'Indice Bloomberg MSCI Global Aggregate 500MM ex Securitized Sustainable SRI Sector Neutral est un indice obligataire, représentatif des marchés développés et émergents des titres de créance mondiaux à taux fixe « investment grade », qui suit les règles de l'Indice Bloomberg MSCI Global Aggregate 500MM ex Securitized (l'« Indice cadre ») et applique des critères sectoriels et ESG pour la sélection des titres.

● **Où trouver la méthode utilisée pour le calcul de l'indice désigné?**

Plus d'informations sur l'Indice sont disponibles à l'adresse suivante : <https://www.bloomberg.com/professional/product/indices/bloomberg-fixed-income-indices/#/ucits>.



Où puis-je trouver en ligne davantage d'informations spécifiques au produit?

Plus d'informations sur le Compartiment sont disponibles à l'adresse suivante : www.amundiETF.com.

Avertissement

16/01/2023.

Informations précontractuelles publiées pour les produits financiers visés à l'Article 8, paragraphes 1, 2 et 2 bis, du règlement (UE) 2019/2088 et à l'Article 6, premier alinéa, du règlement (UE) 2020/852

Par **investissement durable**, on entend un investissement dans une activité économique qui contribue à un objectif environnemental ou social, pour autant qu'il ne cause de préjudice important à aucun de ces objectifs et que les sociétés bénéficiaires des investissements appliquent des pratiques de bonne gouvernance.

La **taxinomie de l'UE** est un système de classification institué par le règlement (UE) 2020/852, qui dresse une liste d'**activités économiques durables sur le plan environnemental**. Ce règlement n'établit pas de liste d'activités économiques durables sur le plan social. Les investissements durables ayant un objectif environnemental ne sont pas nécessairement alignés sur la taxinomie.



Les **indicateurs de durabilité** permettent de mesurer la manière dont les caractéristiques environnementales ou sociales promues par le produit.

Dénomination du produit :
AMUNDI INDEX MSCI EUROPE SRI PAB

Identifiant d'entité juridique :
549300T9XW2XYJW1RS43

Caractéristiques environnementales et/ ou sociales

Ce produit financier a-t-il un objectif d'investissement durable ?

Oui

Non

Il réalisera un minimum d'investissements durables ayant un objectif environnemental : ___ %

dans des activités économiques qui sont considérées comme durables sur le plan environnemental au titre de la taxinomie de l'UE

dans des activités économiques qui ne sont pas considérées comme durables sur le plan environnemental au titre de la taxinomie de l'UE

Il réalisera un minimum d'investissements durables ayant un objectif social : ___ %

Il promeut des caractéristiques environnementales et sociales (E/S) et, bien qu'il n'ait pas pour objectif l'investissement durable, il contiendra une proportion minimale de 10 % d'investissements durables.

ayant un objectif environnemental dans des activités économiques qui sont considérées comme durables sur le plan environnemental au titre de la taxinomie de l'UE

ayant un objectif environnemental dans des activités économiques qui ne sont pas considérées comme durables sur le plan environnemental au titre de la taxinomie de l'UE

ayant un objectif social

Il promeut des caractéristiques E/S, mais ne réalisera pas d'investissements durables

Quelles caractéristiques environnementales et/ou sociales sont promues par ce produit financier ?

Le Compartiment promeut des caractéristiques environnementales et/ou sociales notamment en répliquant un Indice qui répond aux normes minimales de la réglementation de l'Union européenne sur les indices de référence « Accord de Paris » (EU PAB), en vertu du Règlement (UE) 2019/2089 modifiant le Règlement (UE) 2016/1011. Les définitions des normes minimales pour la méthodologie des indices de référence « Accord de Paris » conformes aux objectifs de l'Accord de Paris sont données par la législation. La méthodologie de l'Indice s'aligne sur certains critères tels que :

- Une réduction minimale de 50 % de l'intensité des gaz à effet de serre (GES) par rapport à l'indice cadre.
- Un taux minimum d'auto-décarbonisation de l'intensité des émissions de GES conformément à la trajectoire prévue dans le scénario le plus ambitieux de 1,5 °C du Groupe d'experts intergouvernemental sur l'évolution du climat (GIEC), ce qui équivaut à une réduction moyenne de l'intensité des GES d'au moins 7 % par an.

● **Quels sont les indicateurs de durabilité utilisés pour mesurer la réalisation de chacune des caractéristiques environnementales ou sociales promues par le produit financier?**

L'intensité pondérée moyenne des gaz à effet de serre (GES) (Weighted Average Carbon Intensity, « WACI ») est utilisée pour mesurer la réalisation de chacune des caractéristiques environnementales ou sociales promues par le produit financier.

Le WACI est la moyenne pondérée des émissions de gaz à effet de serre (GES) des composantes de l'Indice (exprimées en tCO₂) divisée par la valeur de l'entreprise, y compris les liquidités.

Les émissions de GES sont divisées en trois scopes.

- Scope 1 : regroupe les émissions provenant de sources détenues ou contrôlées par la société.
- Scope 2 : regroupe les émissions causées par la production d'électricité achetée par la société.
- Scope 3 : regroupe toutes les autres émissions indirectes produites dans la chaîne de valeur d'une société.

Plus précisément, l'Indice MSCI Europe SRI Filtered PAB (l'« Indice ») est constitué en appliquant une combinaison d'exclusions fondées sur les valeurs et un processus de sélection des meilleures sociétés de l'Indice cadre et pour répondre aux exigences minimales de la réglementation de l'Union européenne sur les indices de référence « Accord de Paris » (EU PAB).

Tout d'abord, les titres de sociétés impliquées dans des activités commerciales telles que définies par MSCI ESG Research, notamment l'énergie nucléaire, le tabac, l'alcool, les jeux de hasard, les armes controversées, les armes conventionnelles, les armes civiles, le pétrole et gaz, le charbon thermique, les réserves de combustibles fossiles, les organismes génétiquement modifiés (OGM) et les divertissements pour adultes sont exclus.

Les sociétés restantes sont notées en fonction de leur capacité à gérer leurs risques et opportunités ESG, et reçoivent une notation qui détermine leur admissibilité à l'inclusion dans l'Indice :

- Les sociétés qui ne sont pas des composantes existantes des Indices MSCI SRI Filtered PAB doivent avoir une Notation MSCI ESG égale ou supérieure à A et une notation MSCI ESG Controversies égale ou supérieure à 4 pour être admissibles.
- Les composantes existantes de l'Indice doivent avoir une Notation MSCI ESG égale ou supérieure à BB et une Notation MSCI ESG Controversies égale ou supérieure à 1 pour rester admissibles.

Un processus de sélection supérieur est ensuite appliqué aux titres admissibles restants dans l'univers sélectionné. L'Indice cible des pondérations sectorielles cohérentes avec celles de l'Indice cadre. La méthodologie vise à inclure les titres des sociétés avec les notations ESG les plus élevées et qui représentent 25 % de la capitalisation boursière dans chaque secteur de la classification Global Industry Classification Standard (GICS) de l'Indice cadre.

Les titres sont classés selon les critères suivants (dans l'ordre) :

- la notation MSCI ESG,
- tendance ESG (tendance ESG positive préférée à une tendance ESG neutre, et tendance ESG neutre préférée à une tendance ESG négative)
- la composition actuelle de l'indice (les composantes existantes sont préférées à celles qui ne le sont pas),
- les scores ESG ajustés à l'industrie, et la capitalisation boursière flottante en baisse.

les titres de sociétés ayant fait l'objet de controverses très graves concernant les questions environnementales selon MSCI sont exclus. MSCI applique sur le reste de l'univers d'investissement un processus d'optimisation visant à se conformer notamment aux contraintes suivantes :

- respect des exigences minimales de la réglementation de l'Union européenne sur les indices de référence « Accord de Paris » (EU PAB) sur la réduction de l'empreinte carbone de 50 % par rapport à la réduction annuelle de 7 % de l'empreinte carbone de l'Indice cadre
- allocation minimale au « secteur à fort impact sur le climat » aussi élevée que dans l'Indice cadre

● **Quels sont les objectifs des investissements durables que le produit financier entend partiellement réaliser et comment l'investissement durable contribue-t-il à ces objectifs?**

Les objectifs des investissements durables sont d'investir dans des sociétés qui cherchent à répondre à deux critères :

- 1) suivre les meilleures pratiques environnementales et sociales ; et
- 2) éviter de fabriquer des produits ou de fournir des services qui nuisent à l'environnement et à la société.

Pour que la société bénéficiaire des investissements puisse contribuer à l'objectif ci-dessus, elle doit afficher la « meilleure performance » au sein de son secteur d'activité sur au moins un de ses facteurs environnementaux ou sociaux importants.

La définition de « meilleure performance » repose sur la méthodologie ESG exclusive d'Amundi, qui vise à mesurer la performance ESG d'une société bénéficiaire d'investissements. Pour être considérée comme affichant la « meilleure performance », une société bénéficiaire d'investissements doit obtenir les trois meilleures notes (A, B ou C, sur une échelle de notation allant de A à G) au sein de son secteur, sur au moins un facteur environnemental ou social important. Les facteurs environnementaux et sociaux importants sont identifiés au niveau sectoriel. L'identification des facteurs importants s'appuie sur le cadre d'analyse ESG d'Amundi, qui combine des données extra-financières et une analyse qualitative des thèmes sectoriels et de durabilité associés. Les facteurs identifiés comme importants contribuent pour plus de 10 % au score ESG global. Pour le secteur de l'énergie, par exemple, les facteurs importants sont les suivants : émissions et énergie, biodiversité et pollution, santé et sécurité, populations locales et droits de l'homme. Pour une présentation plus complète des secteurs et des facteurs, consultez la déclaration sur la réglementation ESG d'Amundi, disponible sur le site www.amundi.lu

Pour contribuer aux objectifs ci-dessus, la société bénéficiaire des investissements ne doit pas être exposée de manière significative à certaines activités (p. ex. le tabac, les armes, les jeux d'argent, le charbon, l'aviation, la production de viande, la fabrication d'engrais et de pesticides, la production de plastique à usage unique) non compatibles avec ces critères.

La nature durable d'un investissement est évaluée au niveau de la société bénéficiaire des investissements.

En appliquant la définition de l'investissement durable d'Amundi, qui est décrite ci-dessus, aux composantes de l'Indice de ce produit ETF géré passivement, Amundi a déterminé que ce Produit présente la proportion minimale d'investissements durables indiquée à la page 1 ci-dessus. Toutefois, veuillez noter que la définition de l'investissement durable d'Amundi n'est pas intégrée au niveau de la méthodologie de l'Indice.

● **Dans quelle mesure les investissements durables que le produit financier entend partiellement réaliser ne causent-ils pas de préjudice important à un objectif d'investissement durable sur le plan environnemental ou social?**

Pour garantir que les investissements durables ne nuisent pas de manière significative (« DNSH »), Amundi utilise deux filtres :

Le premier filtre de test DNSH s'appuie sur le suivi des indicateurs obligatoires relatifs aux principales incidences négatives, répertoriés dans l'Annexe 1, Tableau 1 du RTS, lorsque des données fiables sont disponibles (par exemple, l'intensité des GES des sociétés bénéficiaires des investissements) par le biais d'une combinaison d'indicateurs (par ex. l'intensité des émissions de carbone) et de seuils ou de règles spécifiques (par exemple, l'intensité carbone de la société émettrice n'appartient pas au dernier décile du secteur).

Amundi prend déjà en considération les principales incidences négatives au sein de sa politique

Les principales incidences négatives correspondent aux incidences négatives les plus significatives des décisions d'investissement sur les facteurs de durabilité liés aux questions environnementales, sociales et de personnel, au respect des droits de l'homme et à la lutte

d'exclusion, comme partie intégrante de sa politique d'investissement responsable. Ces exclusions, qui s'appliquent en plus des tests détaillés ci-dessus, couvrent les sujets suivants : armes controversées, violations des principes du Pacte mondial des Nations Unies, charbon et tabac.

Au-delà des facteurs spécifiques de durabilité couverts dans le premier filtre, Amundi a défini un deuxième filtre, qui ne tient pas compte des principales incidences négatives ci-dessus, afin de vérifier que la société n'affiche pas de mauvaises performances d'un point de vue environnemental ou social global par rapport à d'autres sociétés de son secteur, ce qui correspond à un score environnemental ou social supérieur ou égal à E en utilisant la notation ESG d'Amundi.

Comment les indicateurs concernant les incidences négatives sur les facteurs de durabilité ont-ils été pris en considération ?

Les indicateurs d'incidence négative ont été pris en compte comme indiqué dans le premier filtre DNSH (do not significant harm, ne pas causer de préjudice important) ci-dessus :

Le premier filtre DNSH s'appuie sur le suivi des indicateurs obligatoires relatifs aux principales incidences négatives, répertoriés dans l'Annexe 1, Tableau 1 du RTS, où des données fiables sont disponibles via la combinaison des indicateurs suivants et des seuils ou règles spécifiques :

Ont une intensité de CO2 qui n'appartient pas au dernier décile par rapport aux autres sociétés de son secteur (s'applique uniquement aux secteurs à forte intensité), et

Présentent une diversité au sein du Conseil d'administration qui n'appartient pas au dernier décile par rapport aux autres sociétés de son secteur, et

Ne sont impliquées dans aucune controverse relative aux conditions de travail et aux droits de l'homme.

Ne sont impliquées dans aucune controverse relative à la biodiversité et à la pollution

Amundi prend déjà en considération les principales incidences négatives au sein de sa politique d'exclusion, comme partie intégrante de sa politique d'investissement responsable. Ces exclusions, qui s'appliquent en plus des tests détaillés ci-dessus, couvrent les sujets suivants : armes controversées, violations des principes du Pacte mondial des Nations Unies, charbon et tabac.

Dans quelle mesure les investissements durables sont-ils conformes aux principes directeurs de l'OCDE à l'intention des entreprises multinationales et aux principes directeurs des Nations unies relatifs aux entreprises et aux droits de l'homme? Description détaillée:

Les principes directeurs de l'OCDE à l'intention des entreprises multinationales et les principes directeurs des Nations unies relatifs aux entreprises et aux droits de l'homme sont intégrés à notre méthodologie de notation ESG. Notre outil exclusif de notation ESG évalue les émetteurs à l'aide des informations communiquées par nos fournisseurs de données. Par exemple, le modèle a un critère dédié appelé « Implication au sein de la communauté et aux droits de l'homme » qui s'applique à tous les secteurs en plus d'autres critères liés aux droits de l'homme, y compris les chaînes d'approvisionnement socialement responsables, les conditions de travail et les relations de travail. En outre, nous effectuons, au minimum tous les trimestres, un suivi des controverses, sur les sociétés identifiées comme étant en violation sur la question des droits de l'homme. En cas de controverses, les analystes évalueront la situation, appliqueront un score à la controverse (à l'aide de notre méthodologie de notation exclusive) et détermineront la meilleure marche à suivre. Les scores de controverse sont mis à jour tous les trimestres pour contrôler la tendance et les efforts de correction.

La taxinomie de l'UE établit un principe consistant à « ne pas causer de préjudice important » en vertu duquel les investissements alignés sur la taxinomie ne devraient pas causer de préjudice important aux objectifs de la taxinomie de l'UE et qui s'accompagne de critères spécifiques de l'UE.

Le principe consistant à « ne pas causer de préjudice important » s'applique uniquement aux investissements sous-jacents au produit financier qui prennent en compte les critères de l'Union européenne en matière d'activités économiques durables sur le plan environnemental. Les investissements sous-jacents à la portion restante de ce produit financier ne prennent pas en compte les critères de l'Union européenne en matière d'activités économiques durables sur le plan environnemental.

Tout autre investissement durable ne doit pas non plus causer de préjudice important aux objectifs environnementaux ou sociaux.



Ce produit financier prend-il en considération les principales incidences négatives sur les facteurs de durabilité?

X Oui, le Compartiment prend en considération les principales incidences négatives répertoriées dans l'Annexe 1, Tableau 1 du RTS, applique la stratégie du Compartiment et s'appuie sur une combinaison de politiques d'exclusion (normatives et sectorielles), d'approches d'engagement et de vote.

- Exclusion : Amundi a défini des règles d'exclusion normatives, basées sur l'activité et le secteur couvrant certains des principaux indicateurs défavorables de durabilité énumérés dans le Règlement « Disclosure ».

- Engagement : L'engagement est un processus continu et axé sur un objectif visant à influencer les activités ou le comportement des sociétés bénéficiaires des investissements. L'objectif des activités d'engagement peut être divisé en deux catégories : intervenir auprès d'un émetteur pour améliorer sa façon d'intégrer la dimension environnementale et sociale, et intervenir auprès d'un émetteur pour améliorer son impact sur les questions environnementales, sociales et liées aux droits de l'homme ou sur d'autres questions de durabilité qui sont importantes pour la société et l'économie mondiale.

- Vote : La politique de vote d'Amundi répond à une analyse globale de toutes les questions à long terme susceptibles d'influencer la création de valeur, y compris les questions ESG importantes. Pour plus d'informations, consultez la politique de vote d'Amundi.

- Suivi des controverses : Amundi a mis au point un système de suivi des controverses qui s'appuie sur trois fournisseurs de données externes pour assurer systématiquement le suivi des controverses et leur niveau de gravité. Cette approche quantitative est ensuite enrichie d'une évaluation approfondie de chaque controverse grave, menée par les analystes ESG, et par l'examen périodique de son évolution. Cette approche s'applique à tous les fonds d'Amundi.

Pour toute indication sur l'utilisation des principales incidences négatives, consultez la déclaration sur la réglementation ESG d'Amundi, disponible sur le site www.amundi.lu

Non



Quelle stratégie d'investissement ce produit financier suit-il?

Le Compartiment réplique la performance de l'Indice MSCI Europe SRI Filtered PAB (« l'Indice ») et minimise l'écart de suivi entre la valeur liquidative du compartiment et la performance de l'Indice.

L'Indice MSCI Europe SRI Filtered PAB est un indice d'actions basé sur l'Indice MSCI Europe représentatif des titres de moyenne à grande capitalisation de 15 pays développés d'Europe (en novembre 2021) (l'«

d'investissement selon des facteurs tels que les objectifs d'investissement et la tolérance au risque.

Les pratiques de **bonne gouvernance** concernent des structures de gestion saines, les relations avec le personnel, la rémunération du personnel et le respect des obligations fiscales.

Indice cadre »). L'Indice offre une exposition aux sociétés assorties de notations exceptionnelles en matière environnementale, sociale et de gouvernance (ESG) et exclut les sociétés dont les produits ont un impact social ou environnemental négatif. En outre, l'Indice vise à représenter la performance d'une stratégie qui pondère à nouveau les titres en fonction des opportunités et des risques liés à la transition climatique afin de répondre aux exigences minimales des réglementations de l'Union européenne relatives à l'Accord de Paris (EU PAB).

● **Quels sont les éléments contraignants de la stratégie d'investissement utilisés pour sélectionner les investissements afin d'atteindre chacune des caractéristiques environnementales ou sociales promues par ce produit financier?**

Il s'agit d'un ETF géré passivement. Sa stratégie d'investissement consiste à répliquer l'Indice tout en minimisant l'écart de suivi associé.

L'Indice MSCI Europe SRI Filtered PAB est constitué en appliquant une combinaison d'exclusions fondées sur les valeurs et un processus de sélection des meilleures sociétés de l'Indice cadre et pour répondre aux exigences minimales de la réglementation de l'Union européenne sur les indices de référence « Accord de Paris » (EU PAB).

Tout d'abord, les titres de sociétés impliquées dans des activités commerciales telles que définies par MSCI ESG Research, notamment l'énergie nucléaire, le tabac, l'alcool, les jeux de hasard, les armes controversées, les armes conventionnelles, les armes civiles, le pétrole et gaz, le charbon thermique, les réserves de combustibles fossiles, les organismes génétiquement modifiés (OGM) et les divertissements pour adultes sont exclus.

Les sociétés restantes sont notées en fonction de leur capacité à gérer leurs risques et opportunités ESG, et reçoivent une notation qui détermine leur admissibilité à l'inclusion dans l'Indice :

- Les sociétés qui ne sont pas des composantes existantes des Indices MSCI SRI Filtered PAB doivent avoir une Notation MSCI ESG égale ou supérieure à A et une notation MSCI ESG Controversies égale ou supérieure à 4 pour être admissibles.
- Les composantes existantes de l'Indice doivent avoir une Notation MSCI ESG égale ou supérieure à BB et une Notation MSCI ESG Controversies égale ou supérieure à 1 pour rester admissibles.

Un processus de sélection supérieur est ensuite appliqué aux titres admissibles restants dans l'univers sélectionné. L'Indice cible des pondérations sectorielles cohérentes avec celles de l'Indice cadre. La méthodologie vise à inclure les titres des sociétés avec les notations ESG les plus élevées et qui représentent 25 % de la capitalisation boursière dans chaque secteur de la classification Global Industry Classification Standard (GICS) de l'Indice cadre.

Les titres sont classés selon les critères suivants (dans l'ordre) :

- la notation MSCI ESG,
- tendance ESG (tendance ESG positive préférée à une tendance ESG neutre, et tendance ESG neutre préférée à une tendance ESG négative)
- la composition actuelle de l'indice (les composantes existantes sont préférées à celles qui ne le sont pas),
- les scores ESG ajustés à l'industrie, et la capitalisation boursière flottante en baisse.

les titres de sociétés ayant fait l'objet de controverses très graves concernant les questions environnementales selon MSCI sont exclus. MSCI applique sur le reste de l'univers d'investissement un processus d'optimisation visant à se conformer notamment aux contraintes suivantes :

- respect des exigences minimales de la réglementation de l'Union européenne sur les indices de référence « Accord de Paris » (EU PAB) sur la réduction de l'empreinte carbone de 50 % par rapport à la réduction annuelle de 7 % de l'empreinte carbone de l'Indice cadre
- allocation minimale au « secteur à fort impact sur le climat » aussi élevée que dans l'Indice cadre

La stratégie Produit s'appuie également sur des politiques d'exclusion systématiques (normatives et sectorielles) telles que décrites plus en détail dans la politique d'investissement responsable d'Amundi.

● **Quel est le taux minimal d'engagement pour réduire la portée des investissements envisagés avant l'application de cette stratégie d'investissement?**

Il n'y a aucun taux minimal d'engagement pour réduire la portée des investissements envisagés avant l'application de cette stratégie d'investissement.

● **Quelle est la politique suivie pour évaluer les pratiques de bonne gouvernance des sociétés bénéficiaires des investissements?**

Nous nous appuyons sur la méthodologie de notation ESG d'Amundi. La notation ESG d'Amundi repose sur un cadre d'analyse ESG exclusif, qui tient compte de 38 critères généraux et sectoriels, y compris des critères de gouvernance. Concernant la dimension de la gouvernance, nous évaluons la capacité d'un émetteur à garantir un cadre de gouvernance d'entreprise efficace qui garantit qu'il atteindra ses objectifs à long terme (par exemple, garantir la valeur de l'émetteur sur le long terme). Les sous-critères de gouvernance pris en compte sont : la structure du conseil d'administration, l'audit et le contrôle, la rémunération, les droits des actionnaires, l'éthique, les pratiques fiscales et la stratégie ESG

L'échelle de notation ESG d'Amundi comporte sept catégories, allant de A à G, A étant la meilleure note et G la moins bonne. Les sociétés notées G sont exclues de notre univers d'investissement.



L'allocation des actifs décrit la part des investissements dans des actifs spécifiques.

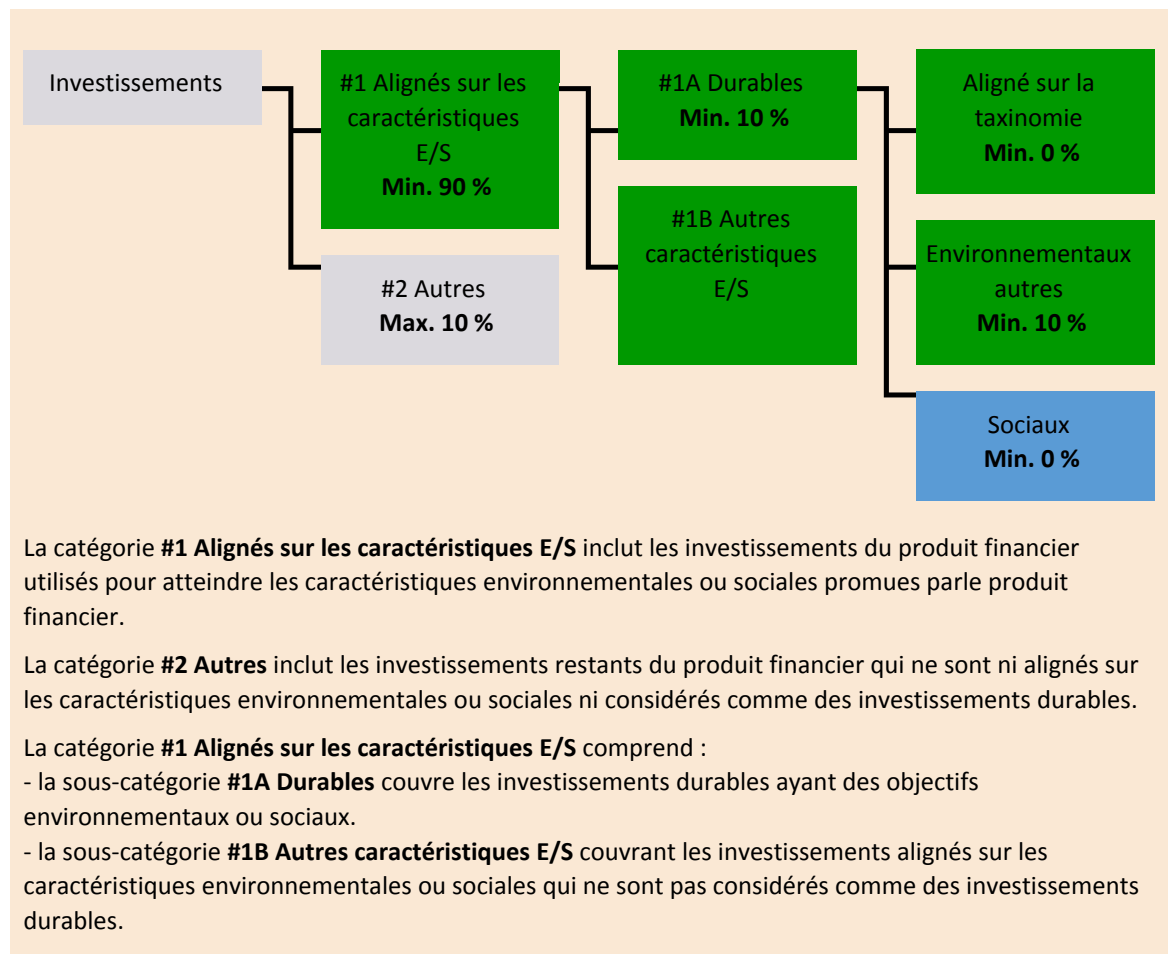
Les activités alignées sur la taxinomie sont exprimées en pourcentage :

- du **chiffre d'affaires** pour refléter la part des revenus provenant des activités vertes des sociétés bénéficiaires des investissements ;
- des **dépenses d'investissement** (CapEx) pour montrer les investissements verts réalisés par les sociétés bénéficiaires des investissements, pour une transition vers une économie verte par exemple ;
- des **dépenses d'exploitation** (OpEx) pour refléter les activités opérationnelles vertes des sociétés bénéficiaires des investissements.

Quelle est l'allocation des actifs prévue pour ce produit financier?

Au moins 90 % des titres et instruments du Compartiment répondront aux caractéristiques environnementales ou sociales promues conformément aux éléments contraignants de la méthodologie de l'Indice. En outre, le Compartiment s'engage à disposer d'un minimum de 10 % d'investissements durables, conformément au tableau ci-dessous. Les investissements alignés sur d'autres caractéristiques E/S (#1B) représenteront la différence entre la proportion réelle d'investissements alignés sur les caractéristiques environnementales ou sociales (#1) et la proportion réelle d'investissements durables (#1A).

La proportion prévue d'autres investissements environnementaux représente un minimum de 10 % (i) et peut évoluer à mesure que les proportions réelles d'investissements alignés sur la taxinomie et/ou d'investissements sociaux augmentent.



● Comment l'utilisation de produits dérivés atteint-elle les caractéristiques environnementales ou sociales promues par le produit financier?

Les produits dérivés ne sont pas utilisés pour atteindre les caractéristiques environnementales et sociales promues par le Compartiment.

Les activités

habilitantes permettent directement à d'autres activités de contribuer de manière substantielle à la réalisation d'un objectif environnemental.

Les **activités transitoires** sont des activités pour lesquelles il n'existe pas encore de solutions de remplacement sobres en carbone et, entre autres, dont les niveaux d'émission de gaz à effet de serre correspondent aux meilleures performances réalisables.




Dans quelle mesure minimale les investissements durables ayant un objectif environnemental sont-ils alignés sur la taxinomie de l'UE?


Le Compartiment n'a pas de part minimale d'investissement ayant un objectif environnemental aligné sur la taxinomie de l'UE.

Les deux graphiques ci-dessous font apparaître en vert le pourcentage minimal d'investissements alignés sur la taxinomie de l'UE. Étant donné qu'il n'existe pas de méthodologie appropriée pour déterminer l'alignement des obligations souveraines* sur la taxinomie, le premier graphique montre l'alignement sur la taxinomie par rapport à tous les investissements du produit financier, y compris les obligations souveraines, tandis que le deuxième graphique représente l'alignement sur la taxinomie uniquement par rapport aux investissements du produit financier autres que les obligations souveraines.

1. Alignement sur la taxinomie des investissements y compris les obligations souveraines*



2. Alignement sur la taxinomie des investissements hors obligations souveraines*



* Aux fins de ces graphiques, les « obligations souveraines » comprennent toutes les expositions souveraines.

Quelle est la part minimale d'investissements dans des activités transitoires et habilitantes?

Les fonds n'ont pas de proportion minimale d'investissement dans des activités transitoires ou habilitantes.



Le symbole représente des investissements durables ayant un objectif environnemental qui **ne tiennent pas compte des critères** applicables aux activités économiques durables sur le plan environnemental au titre de la taxinomie de l'UE.



Quelle est la part minimale d'investissements durables ayant un objectif environnemental qui ne sont pas alignés sur la taxinomie de l'UE?

Le Compartiment s'engage à investir minimum de 10 % dans des investissements durables avec un objectif environnemental tel qu'indiqué dans la présente Annexe, sans engagement quant à leur alignement avec la taxinomie de l'UE.



Quelle est la part minimale d'investissements durables sur le plan social?

Le Compartiment n'a pas de part minimale dans des investissements socialement durables.



Quels investissements sont inclus dans la catégorie «#2 Autres», quelle est leur finalité et existe-t-il des garanties environnementales ou sociales minimales?

La section « #2 Autres » comprend les liquidités et les instruments aux fins de gestion des liquidités et du risque de portefeuille. Il peut également inclure des titres non notés ESG pour lesquels les données nécessaires à la mesure de la réalisation des caractéristiques environnementales ou sociales ne sont pas disponibles.



Les indices de référence sont des indices permettant de mesurer si les produits financiers atteignent les caractéristiques environnementales ou sociales qu'il promeut.

Un indice spécifique a-t-il été désigné comme indice de référence pour déterminer si ce produit financier est aligné sur les caractéristiques environnementales et/ou sociales qu'il promeut?

Oui, l'Indice a été désigné comme indice de référence pour déterminer si le Compartiment est aligné sur les caractéristiques environnementales et/ou sociales qu'il promeut.

● **Comment l'indice de référence est-il en permanence aligné sur chacune des caractéristiques environnementales ou sociales promues par le produit financier?**

Conformément à la réglementation applicable aux promoteurs de l'indice (y compris BMR), les promoteurs de l'indice doivent définir des contrôles/vérifications appropriés lors de la définition et/ou de l'exploitation des méthodologies d'indice des indices réglementés.

● **Comment l'alignement de la stratégie d'investissement sur la méthodologie de l'indice est-il garanti en permanence?**

L'objectif d'investissement du Compartiment est de refléter à la fois l'évolution à la hausse et à la baisse de l'Indice, tout en minimisant la différence entre le rendement du Compartiment et celui de l'Indice.

● **En quoi l'indice désigné diffère-t-il d'un indice de marché large pertinent?**

L'Indice MSCI Europe SRI Filtered PAB est un indice d'actions basé sur l'Indice MSCI Europe représentatif des titres de moyenne à grande capitalisation de 15 pays développés d'Europe (en novembre 2021) (l'« Indice cadre »). L'Indice offre une exposition aux sociétés assorties de notations exceptionnelles en matière environnementale, sociale et de gouvernance (ESG) et exclut les sociétés dont les produits ont un impact social ou environnemental négatif. En outre, l'Indice vise à représenter la performance d'une stratégie qui pondère à nouveau les titres en fonction des opportunités et des risques liés à la transition climatique afin de répondre aux exigences minimales des réglementations de l'Union européenne relatives à l'Accord de Paris (EU PAB).

● **Où trouver la méthode utilisée pour le calcul de l'indice désigné?**

Plus d'informations sur l'Indice sont disponibles à l'adresse suivante : <https://www.msci.com/index-methodology>.



Où puis-je trouver en ligne davantage d'informations spécifiques au produit?

Plus d'informations sur le Compartiment sont disponibles à l'adresse suivante : www.amundiETF.com.

Avertissement

16/01/2023.

Informations précontractuelles publiées pour les produits financiers visés à l'Article 8, paragraphes 1, 2 et 2 bis, du règlement (UE) 2019/2088 et à l'Article 6, premier alinéa, du règlement (UE) 2020/852

Par **investissement durable**, on entend un investissement dans une activité économique qui contribue à un objectif environnemental ou social, pour autant qu'il ne cause de préjudice important à aucun de ces objectifs et que les sociétés bénéficiaires des investissements appliquent des pratiques de bonne gouvernance.

La **taxinomie de l'UE** est un système de classification institué par le règlement (UE) 2020/852, qui dresse une liste d'**activités économiques durables sur le plan environnemental**. Ce règlement n'établit pas de liste d'activités économiques durables sur le plan social. Les investissements durables ayant un objectif environnemental ne sont pas nécessairement alignés sur la taxinomie.



Les **indicateurs de durabilité** permettent de mesurer la manière dont les caractéristiques environnementales ou sociales promues par le produit.

Dénomination du produit :
AMUNDI INDEX MSCI EMU SRI PAB

Identifiant d'entité juridique :
2138002M8UPUVNSJT429

Caractéristiques environnementales et/ ou sociales

Ce produit financier a-t-il un objectif d'investissement durable ?

Oui

Non

Il réalisera un minimum d'investissements durables ayant un objectif environnemental : ___ %

dans des activités économiques qui sont considérées comme durables sur le plan environnemental au titre de la taxinomie de l'UE

dans des activités économiques qui ne sont pas considérées comme durables sur le plan environnemental au titre de la taxinomie de l'UE

Il réalisera un minimum d'investissements durables ayant un objectif social : ___ %

Il promeut des caractéristiques environnementales et sociales (E/S) et, bien qu'il n'ait pas pour objectif l'investissement durable, il contiendra une proportion minimale de 10 % d'investissements durables.

ayant un objectif environnemental dans des activités économiques qui sont considérées comme durables sur le plan environnemental au titre de la taxinomie de l'UE

ayant un objectif environnemental dans des activités économiques qui ne sont pas considérées comme durables sur le plan environnemental au titre de la taxinomie de l'UE

ayant un objectif social

Il promeut des caractéristiques E/S, mais **ne réalisera pas d'investissements durables**

Quelles caractéristiques environnementales et/ou sociales sont promues par ce produit financier ?

Le Compartiment promeut des caractéristiques environnementales et/ou sociales notamment en répliquant un Indice qui répond aux normes minimales de la réglementation de l'Union européenne sur les indices de référence « Accord de Paris » (EU PAB), en vertu du Règlement (UE) 2019/2089 modifiant le Règlement (UE) 2016/1011. Les définitions des normes minimales pour la méthodologie des indices de référence « Accord de Paris » conformes aux objectifs de l'Accord de Paris sont données par la législation. La méthodologie de l'Indice s'aligne sur certains critères tels que :

- Une réduction minimale de 50 % de l'intensité des gaz à effet de serre (GES) par rapport à l'indice cadre.
- Un taux minimum d'auto-décarbonisation de l'intensité des émissions de GES conformément à la trajectoire prévue dans le scénario le plus ambitieux de 1,5 °C du Groupe d'experts intergouvernemental sur l'évolution du climat (GIEC), ce qui équivaut à une réduction moyenne de l'intensité des GES d'au moins 7 % par an.

● **Quels sont les indicateurs de durabilité utilisés pour mesurer la réalisation de chacune des caractéristiques environnementales ou sociales promues par le produit financier?**

L'intensité pondérée moyenne des gaz à effet de serre (GES) (Weighted Average Carbon Intensity, « WACI ») est utilisée pour mesurer la réalisation de chacune des caractéristiques environnementales ou sociales promues par le produit financier.

Le WACI est la moyenne pondérée des émissions de gaz à effet de serre (GES) des composantes de l'Indice (exprimées en tCO₂) divisée par la valeur de l'entreprise, y compris les liquidités.

Les émissions de GES sont divisées en trois scopes.

- Scope 1 : regroupe les émissions provenant de sources détenues ou contrôlées par la société.
- Scope 2 : regroupe les émissions causées par la production d'électricité achetée par la société.
- Scope 3 : regroupe toutes les autres émissions indirectes produites dans la chaîne de valeur d'une société.

Plus précisément, l'Indice MSCI EMU SRI Filtered PAB (l'« indice ») est constitué en appliquant une combinaison d'exclusions fondées sur les valeurs et un processus de sélection des meilleures sociétés de l'Indice cadre et pour répondre aux exigences minimales de la réglementation de l'Union européenne sur les indices de référence « Accord de Paris » (EU PAB).

Tout d'abord, les titres de sociétés impliquées dans des activités commerciales telles que définies par MSCI ESG Research, notamment l'énergie nucléaire, le tabac, l'alcool, les jeux de hasard, les armes controversées, les armes conventionnelles, les armes civiles, le pétrole et gaz, le charbon thermique, les réserves de combustibles fossiles, les organismes génétiquement modifiés (OGM) et les divertissements pour adultes sont exclus.

Les sociétés restantes sont notées en fonction de leur capacité à gérer leurs risques et opportunités ESG, et reçoivent une notation qui détermine leur admissibilité à l'inclusion dans l'Indice :

- Les sociétés qui ne sont pas des composantes existantes des Indices MSCI SRI Filtered PAB doivent avoir une Notation MSCI ESG égale ou supérieure à A et une notation MSCI ESG Controversies égale ou supérieure à 4 pour être admissibles.
- Les composantes existantes de l'Indice doivent avoir une Notation MSCI ESG égale ou supérieure à BB et une Notation MSCI ESG Controversies égale ou supérieure à 1 pour rester admissibles.

Un processus de sélection supérieur est ensuite appliqué aux titres admissibles restants dans l'univers sélectionné. L'Indice cible des pondérations sectorielles cohérentes avec celles de l'Indice cadre. La méthodologie vise à inclure les titres des sociétés avec les notations ESG les plus élevées et qui représentent 25 % de la capitalisation boursière dans chaque secteur de la classification Global Industry Classification Standard (GICS) de l'Indice cadre. Les titres sont classés selon les critères suivants (dans l'ordre) :

- la notation MSCI ESG,
- tendance ESG (tendance ESG positive préférée à une tendance ESG neutre, et tendance ESG neutre préférée à une tendance ESG négative)
- la composition actuelle de l'indice (les composantes existantes sont préférées à celles qui ne le sont pas),
- scores ESG ajustés selon les secteurs, et
- capitalisation boursière flottante en baisse.

les titres de sociétés ayant fait l'objet de controverses très graves concernant les questions environnementales selon MSCI sont exclus. MSCI applique sur le reste de l'univers d'investissement un processus d'optimisation visant à se conformer notamment aux contraintes suivantes :

- respect des exigences minimales de la réglementation de l'Union européenne sur les indices de référence « Accord de Paris » (EU PAB) sur la réduction de l'empreinte carbone de 50 % par rapport à la réduction annuelle de 7 % de l'empreinte carbone de l'Indice cadre
- allocation minimale au « secteur à fort impact sur le climat » aussi élevée que dans l'Indice cadre

● **Quels sont les objectifs des investissements durables que le produit financier entend partiellement réaliser et comment l'investissement durable contribue-t-il à ces objectifs?**

Les objectifs des investissements durables sont d'investir dans des sociétés qui cherchent à répondre à deux critères :

- 1) suivre les meilleures pratiques environnementales et sociales ; et
- 2) éviter de fabriquer des produits ou de fournir des services qui nuisent à l'environnement et à la société.

Pour que la société bénéficiaire des investissements puisse contribuer à l'objectif ci-dessus, elle doit afficher la « meilleure performance » au sein de son secteur d'activité sur au moins un de ses facteurs environnementaux ou sociaux importants.

La définition de « meilleure performance » repose sur la méthodologie ESG exclusive d'Amundi, qui vise à mesurer la performance ESG d'une société bénéficiaire d'investissements. Pour être considérée comme affichant la « meilleure performance », une société bénéficiaire d'investissements doit obtenir les trois meilleures notes (A, B ou C, sur une échelle de notation allant de A à G) au sein de son secteur, sur au moins un facteur environnemental ou social important. Les facteurs environnementaux et sociaux importants sont identifiés au niveau sectoriel. L'identification des facteurs importants s'appuie sur le cadre d'analyse ESG d'Amundi, qui combine des données extra-financières et une analyse qualitative des thèmes sectoriels et de durabilité associés. Les facteurs identifiés comme importants contribuent pour plus de 10 % au score ESG global. Pour le secteur de l'énergie, par exemple, les facteurs importants sont les suivants : émissions et énergie, biodiversité et pollution, santé et sécurité, populations locales et droits de l'homme. Pour une présentation plus complète des secteurs et des facteurs, consultez la déclaration sur la réglementation ESG d'Amundi, disponible sur le site www.amundi.lu

Pour contribuer aux objectifs ci-dessus, la société bénéficiaire des investissements ne doit pas être exposée de manière significative à certaines activités (p. ex. le tabac, les armes, les jeux d'argent, le charbon, l'aviation, la production de viande, la fabrication d'engrais et de pesticides, la production de plastique à usage unique) non compatibles avec ces critères.

La nature durable d'un investissement est évaluée au niveau de la société bénéficiaire des investissements.

En appliquant la définition de l'investissement durable d'Amundi, qui est décrite ci-dessus, aux composantes de l'Indice de ce produit ETF géré passivement, Amundi a déterminé que ce Produit présente la proportion minimale d'investissements durables indiquée à la page 1 ci-dessus. Toutefois, veuillez noter que la définition de l'investissement durable d'Amundi n'est pas intégrée au niveau de la méthodologie de l'Indice.

● **Dans quelle mesure les investissements durables que le produit financier entend partiellement réaliser ne causent-ils pas de préjudice important à un objectif d'investissement durable sur le plan environnemental ou social?**

Pour garantir que les investissements durables ne nuisent pas de manière significative (« DNSH »), Amundi utilise deux filtres :

Le premier filtre de test DNSH s'appuie sur le suivi des indicateurs obligatoires relatifs aux principales incidences négatives, répertoriés dans l'Annexe 1, Tableau 1 du RTS, lorsque des données fiables sont disponibles (par exemple, l'intensité des GES des sociétés bénéficiaires des investissements) par le biais d'une combinaison d'indicateurs (par ex. l'intensité des émissions de carbone) et de seuils ou de règles spécifiques (par exemple, l'intensité carbone de la société émettrice n'appartient pas au dernier décile du secteur).

Amundi prend déjà en considération les principales incidences négatives au sein de sa politique

Les principales incidences négatives correspondent aux incidences négatives les plus significatives des décisions d'investissement sur les facteurs de durabilité liés aux questions environnementales, sociales et de personnel, au respect des droits de l'homme et à la lutte

d'exclusion, comme partie intégrante de sa politique d'investissement responsable. Ces exclusions, qui s'appliquent en plus des tests détaillés ci-dessus, couvrent les sujets suivants : armes controversées, violations des principes du Pacte mondial des Nations Unies, charbon et tabac.

Au-delà des facteurs spécifiques de durabilité couverts dans le premier filtre, Amundi a défini un deuxième filtre, qui ne tient pas compte des principales incidences négatives ci-dessus, afin de vérifier que la société n'affiche pas de mauvaises performances d'un point de vue environnemental ou social global par rapport à d'autres sociétés de son secteur, ce qui correspond à un score environnemental ou social supérieur ou égal à E en utilisant la notation ESG d'Amundi.

Comment les indicateurs concernant les incidences négatives sur les facteurs de durabilité ont-ils été pris en considération ?

Les indicateurs d'incidence négative ont été pris en compte comme indiqué dans le premier filtre DNSH (do not significant harm, ne pas causer de préjudice important) ci-dessus :

Le premier filtre DNSH s'appuie sur le suivi des indicateurs obligatoires relatifs aux principales incidences négatives, répertoriés dans l'Annexe 1, Tableau 1 du RTS, où des données fiables sont disponibles via la combinaison des indicateurs suivants et des seuils ou règles spécifiques :

Ont une intensité de CO2 qui n'appartient pas au dernier décile par rapport aux autres sociétés de son secteur (s'applique uniquement aux secteurs à forte intensité), et

Présentent une diversité au sein du Conseil d'administration qui n'appartient pas au dernier décile par rapport aux autres sociétés de son secteur, et

Ne sont impliquées dans aucune controverse relative aux conditions de travail et aux droits de l'homme.

Ne sont impliquées dans aucune controverse relative à la biodiversité et à la pollution

Amundi prend déjà en considération les principales incidences négatives au sein de sa politique d'exclusion, comme partie intégrante de sa politique d'investissement responsable. Ces exclusions, qui s'appliquent en plus des tests détaillés ci-dessus, couvrent les sujets suivants : armes controversées, violations des principes du Pacte mondial des Nations Unies, charbon et tabac.

Dans quelle mesure les investissements durables sont-ils conformes aux principes directeurs de l'OCDE à l'intention des entreprises multinationales et aux principes directeurs des Nations unies relatifs aux entreprises et aux droits de l'homme? Description détaillée:

Les principes directeurs de l'OCDE à l'intention des entreprises multinationales et les principes directeurs des Nations unies relatifs aux entreprises et aux droits de l'homme sont intégrés à notre méthodologie de notation ESG. Notre outil exclusif de notation ESG évalue les émetteurs à l'aide des informations communiquées par nos fournisseurs de données. Par exemple, le modèle a un critère dédié appelé « Implication au sein de la communauté et aux droits de l'homme » qui s'applique à tous les secteurs en plus d'autres critères liés aux droits de l'homme, y compris les chaînes d'approvisionnement socialement responsables, les conditions de travail et les relations de travail. En outre, nous effectuons, au minimum tous les trimestres, un suivi des controverses, sur les sociétés identifiées comme étant en violation sur la question des droits de l'homme. En cas de controverses, les analystes évalueront la situation, appliqueront un score à la controverse (à l'aide de notre méthodologie de notation exclusive) et détermineront la meilleure marche à suivre. Les scores de controverse sont mis à jour tous les trimestres pour contrôler la tendance et les efforts de correction.

La taxinomie de l'UE établit un principe consistant à « ne pas causer de préjudice important » en vertu duquel les investissements alignés sur la taxinomie ne devraient pas causer de préjudice important aux objectifs de la taxinomie de l'UE et qui s'accompagne de critères spécifiques de l'UE.

Le principe consistant à « ne pas causer de préjudice important » s’applique uniquement aux investissements sous-jacents au produit financier qui prennent en compte les critères de l’Union européenne en matière d’activités économiques durables sur le plan environnemental. Les investissements sous-jacents à la portion restante de ce produit financier ne prennent pas en compte les critères de l’Union européenne en matière d’activités économiques durables sur le plan environnemental.

Tout autre investissement durable ne doit pas non plus causer de préjudice important aux objectifs environnementaux ou sociaux.



Ce produit financier prend-il en considération les principales incidences négatives sur les facteurs de durabilité?

X Oui, le Compartiment prend en considération les principales incidences négatives répertoriées dans l’Annexe 1, Tableau 1 du RTS, applique la stratégie du Compartiment et s’appuie sur une combinaison de politiques d’exclusion (normatives et sectorielles), d’approches d’engagement et de vote.

- Exclusion : Amundi a défini des règles d’exclusion normatives, basées sur l’activité et le secteur couvrant certains des principaux indicateurs défavorables de durabilité énumérés dans le Règlement « Disclosure ».

- Engagement : L’engagement est un processus continu et axé sur un objectif visant à influencer les activités ou le comportement des sociétés bénéficiaires des investissements. L’objectif des activités d’engagement peut être divisé en deux catégories : intervenir auprès d’un émetteur pour améliorer sa façon d’intégrer la dimension environnementale et sociale, et intervenir auprès d’un émetteur pour améliorer son impact sur les questions environnementales, sociales et liées aux droits de l’homme ou sur d’autres questions de durabilité qui sont importantes pour la société et l’économie mondiale.

- Vote : La politique de vote d’Amundi répond à une analyse globale de toutes les questions à long terme susceptibles d’influencer la création de valeur, y compris les questions ESG importantes. Pour plus d’informations, consultez la politique de vote d’Amundi.

- Suivi des controverses : Amundi a mis au point un système de suivi des controverses qui s’appuie sur trois fournisseurs de données externes pour assurer systématiquement le suivi des controverses et leur niveau de gravité. Cette approche quantitative est ensuite enrichie d’une évaluation approfondie de chaque controverse grave, menée par les analystes ESG, et par l’examen périodique de son évolution. Cette approche s’applique à tous les fonds d’Amundi.

Pour toute indication sur l’utilisation des principales incidences négatives, consultez la déclaration sur la réglementation ESG d’Amundi, disponible sur le site www.amundi.lu

Non



Quelle stratégie d’investissement ce produit financier suit-il?

Le Compartiment réplique la performance de l’Indice MSCI EMU SRI Filtered PAB (« l’Indice ») et minimise l’écart de suivi entre la valeur liquidative du compartiment et la performance de l’Indice.

L’Indice MSCI EMU SRI Filtered PAB est un indice d’actions basé sur l’Indice MSCI EMU représentatif des titres de moyenne à grande capitalisation de 10 pays développés de l’Union économique et monétaire de

d'investissement selon des facteurs tels que les objectifs d'investissement et la tolérance au risque.

Les pratiques de **bonne gouvernance** concernent des structures de gestion saines, les relations avec le personnel, la rémunération du personnel et le respect des obligations fiscales.

l'Union européenne (en novembre 2021) (l'« Indice cadre »). L'Indice offre une exposition aux sociétés assorties de notations exceptionnelles en matière environnementale, sociale et de gouvernance (ESG) et exclut les sociétés dont les produits ont un impact social ou environnemental négatif. En outre, l'Indice vise à représenter la performance d'une stratégie qui pondère à nouveau les titres en fonction des opportunités et des risques liés à la transition climatique afin de répondre aux exigences minimales des réglementations de l'Union européenne relatives à l'Accord de Paris (EU PAB).

● **Quels sont les éléments contraignants de la stratégie d'investissement utilisés pour sélectionner les investissements afin d'atteindre chacune des caractéristiques environnementales ou sociales promues par ce produit financier?**

Il s'agit d'un ETF géré passivement. Sa stratégie d'investissement consiste à répliquer l'Indice tout en minimisant l'écart de suivi associé.

L'Indice MSCI EMU SRI Filtered PAB (l'« indice ») est constitué en appliquant une combinaison d'exclusions fondées sur les valeurs et un processus de sélection des meilleures sociétés de l'Indice cadre et pour répondre aux exigences minimales de la réglementation de l'Union européenne sur les indices de référence « Accord de Paris » (EU PAB).

Tout d'abord, les titres de sociétés impliquées dans des activités commerciales telles que définies par MSCI ESG Research, notamment l'énergie nucléaire, le tabac, l'alcool, les jeux de hasard, les armes controversées, les armes conventionnelles, les armes civiles, le pétrole et gaz, le charbon thermique, les réserves de combustibles fossiles, les organismes génétiquement modifiés (OGM) et les divertissements pour adultes sont exclus.

Les sociétés restantes sont notées en fonction de leur capacité à gérer leurs risques et opportunités ESG, et reçoivent une notation qui détermine leur admissibilité à l'inclusion dans l'Indice :

- Les sociétés qui ne sont pas des composantes existantes des Indices MSCI SRI Filtered PAB doivent avoir une Notation MSCI ESG égale ou supérieure à A et une notation MSCI ESG Controversies égale ou supérieure à 4 pour être admissibles.
- Les composantes existantes de l'Indice doivent avoir une Notation MSCI ESG égale ou supérieure à BB et une Notation MSCI ESG Controversies égale ou supérieure à 1 pour rester admissibles.

Un processus de sélection supérieur est ensuite appliqué aux titres admissibles restants dans l'univers sélectionné. L'Indice cible des pondérations sectorielles cohérentes avec celles de l'Indice cadre. La méthodologie vise à inclure les titres des sociétés avec les notations ESG les plus élevées et qui représentent 25 % de la capitalisation boursière dans chaque secteur de la classification Global Industry Classification Standard (GICS) de l'Indice cadre. Les titres sont classés selon les critères suivants (dans l'ordre) :

- la notation MSCI ESG,
- tendance ESG (tendance ESG positive préférée à une tendance ESG neutre, et tendance ESG neutre préférée à une tendance ESG négative)
- la composition actuelle de l'indice (les composantes existantes sont préférées à celles qui ne le sont pas),
- scores ESG ajustés selon les secteurs, et
- capitalisation boursière flottante en baisse.

les titres de sociétés ayant fait l'objet de controverses très graves concernant les questions environnementales selon MSCI sont exclus. MSCI applique sur le reste de l'univers d'investissement un processus d'optimisation visant à se conformer notamment aux contraintes suivantes :

- respect des exigences minimales de la réglementation de l'Union européenne sur les indices de référence « Accord de Paris » (EU PAB) sur la réduction de l'empreinte carbone de 50 % par rapport à la réduction annuelle de 7 % de l'empreinte carbone de l'Indice cadre
- allocation minimale au « secteur à fort impact sur le climat » aussi élevée que dans l'Indice cadre

La stratégie Produit s'appuie également sur des politiques d'exclusion systématiques (normatives et

sectorielles) telles que décrites plus en détail dans la politique d'investissement responsable d'Amundi.

● ***Quel est le taux minimal d'engagement pour réduire la portée des investissements envisagés avant l'application de cette stratégie d'investissement?***

Il n'y a aucun taux minimal d'engagement pour réduire la portée des investissements envisagés avant l'application de cette stratégie d'investissement.

● ***Quelle est la politique suivie pour évaluer les pratiques de bonne gouvernance des sociétés bénéficiaires des investissements?***

Nous nous appuyons sur la méthodologie de notation ESG d'Amundi. La notation ESG d'Amundi repose sur un cadre d'analyse ESG exclusif, qui tient compte de 38 critères généraux et sectoriels, y compris des critères de gouvernance. Concernant la dimension de la gouvernance, nous évaluons la capacité d'un émetteur à garantir un cadre de gouvernance d'entreprise efficace qui garantit qu'il atteindra ses objectifs à long terme (par exemple, garantir la valeur de l'émetteur sur le long terme). Les sous-critères de gouvernance pris en compte sont : la structure du conseil d'administration, l'audit et le contrôle, la rémunération, les droits des actionnaires, l'éthique, les pratiques fiscales et la stratégie ESG

L'échelle de notation ESG d'Amundi comporte sept catégories, allant de A à G, A étant la meilleure note et G la moins bonne. Les sociétés notées G sont exclues de notre univers d'investissement.



L'allocation des actifs décrit la part des investissements dans des actifs spécifiques.

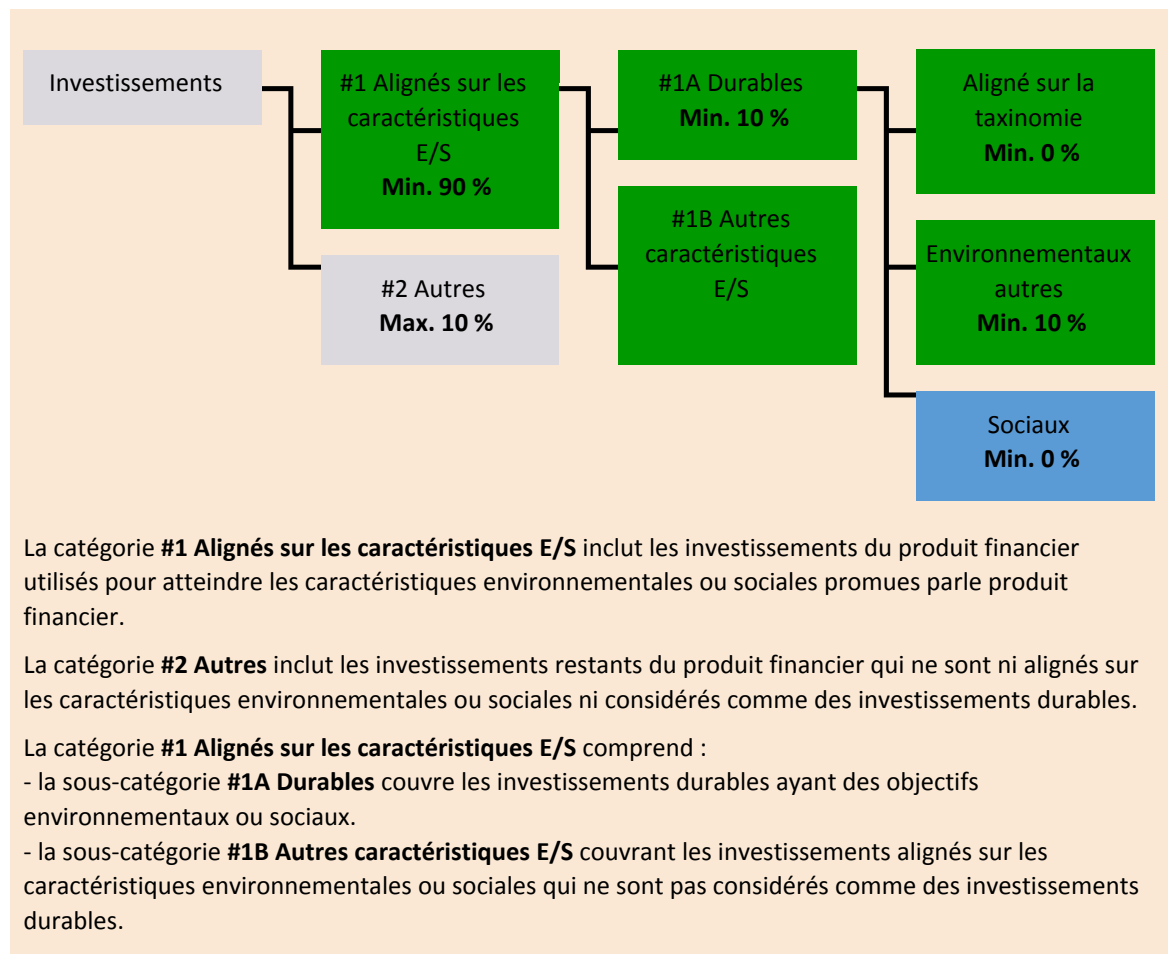
Les activités alignées sur la taxinomie sont exprimées en pourcentage :

- du **chiffre d'affaires** pour refléter la part des revenus provenant des activités vertes des sociétés bénéficiaires des investissements ;
- des **dépenses d'investissement** (CapEx) pour montrer les investissements verts réalisés par les sociétés bénéficiaires des investissements, pour une transition vers une économie verte par exemple ;
- des **dépenses d'exploitation** (OpEx) pour refléter les activités opérationnelles vertes des sociétés bénéficiaires des investissements.

Quelle est l'allocation des actifs prévue pour ce produit financier?

Au moins 90 % des titres et instruments du Compartiment répondront aux caractéristiques environnementales ou sociales promues conformément aux éléments contraignants de la méthodologie de l'Indice. En outre, le Compartiment s'engage à disposer d'un minimum de 10 % d'investissements durables, conformément au tableau ci-dessous. Les investissements alignés sur d'autres caractéristiques E/S (#1B) représenteront la différence entre la proportion réelle d'investissements alignés sur les caractéristiques environnementales ou sociales (#1) et la proportion réelle d'investissements durables (#1A).

La proportion prévue d'autres investissements environnementaux représente un minimum de 10 % (i) et peut évoluer à mesure que les proportions réelles d'investissements alignés sur la taxinomie et/ou d'investissements sociaux augmentent.



● Comment l'utilisation de produits dérivés atteint-elle les caractéristiques environnementales ou sociales promues par le produit financier?

Les produits dérivés ne sont pas utilisés pour atteindre les caractéristiques environnementales et sociales promues par le Compartiment.

Les activités

habilitantes permettent directement à d'autres activités de contribuer de manière substantielle à la réalisation d'un objectif environnemental.

Les **activités transitoires** sont des activités pour lesquelles il n'existe pas encore de solutions de remplacement sobres en carbone et, entre autres, dont les niveaux d'émission de gaz à effet de serre correspondent aux meilleures performances réalisables.




Dans quelle mesure minimale les investissements durables ayant un objectif environnemental sont-ils alignés sur la taxinomie de l'UE?


Le Compartiment n'a pas de part minimale d'investissement ayant un objectif environnemental aligné sur la taxinomie de l'UE.

Les deux graphiques ci-dessous font apparaître en vert le pourcentage minimal d'investissements alignés sur la taxinomie de l'UE. Étant donné qu'il n'existe pas de méthodologie appropriée pour déterminer l'alignement des obligations souveraines* sur la taxinomie, le premier graphique montre l'alignement sur la taxinomie par rapport à tous les investissements du produit financier, y compris les obligations souveraines, tandis que le deuxième graphique représente l'alignement sur la taxinomie uniquement par rapport aux investissements du produit financier autres que les obligations souveraines.

1. Alignement sur la taxinomie des investissements y compris les obligations souveraines*



2. Alignement sur la taxinomie des investissements hors obligations souveraines*



* Aux fins de ces graphiques, les « obligations souveraines » comprennent toutes les expositions souveraines.

Quelle est la part minimale d'investissements dans des activités transitoires et habilitantes?

Les fonds n'ont pas de proportion minimale d'investissement dans des activités transitoires ou habilitantes.



Le symbole représente des investissements durables ayant un objectif environnemental qui **ne tiennent pas compte des critères** applicables aux activités économiques durables sur le plan environnemental au titre de la taxinomie de l'UE.



Quelle est la part minimale d'investissements durables ayant un objectif environnemental qui ne sont pas alignés sur la taxinomie de l'UE?

Le Compartiment s'engage à investir minimum de 10 % dans des investissements durables avec un objectif environnemental tel qu'indiqué dans la présente Annexe, sans engagement quant à leur alignement avec la taxinomie de l'UE.



Quelle est la part minimale d'investissements durables sur le plan social?

Le Compartiment n'a pas de part minimale dans des investissements socialement durables.



Quels investissements sont inclus dans la catégorie «#2 Autres», quelle est leur finalité et existe-t-il des garanties environnementales ou sociales minimales?

La section « #2 Autres » comprend les liquidités et les instruments aux fins de gestion des liquidités et du risque de portefeuille. Il peut également inclure des titres non notés ESG pour lesquels les données nécessaires à la mesure de la réalisation des caractéristiques environnementales ou sociales ne sont pas disponibles.



Les indices de référence sont des indices permettant de mesurer si les produits financiers atteignent les caractéristiques environnementales ou sociales qu'il promeut.

Un indice spécifique a-t-il été désigné comme indice de référence pour déterminer si ce produit financier est aligné sur les caractéristiques environnementales et/ou sociales qu'il promeut?

Oui, l'Indice a été désigné comme indice de référence pour déterminer si le Compartiment est aligné sur les caractéristiques environnementales et/ou sociales qu'il promeut.

● **Comment l'indice de référence est-il en permanence aligné sur chacune des caractéristiques environnementales ou sociales promues par le produit financier?**

Conformément à la réglementation applicable aux promoteurs de l'indice (y compris BMR), les promoteurs de l'indice doivent définir des contrôles/vérifications appropriés lors de la définition et/ou de l'exploitation des méthodologies d'indice des indices réglementés.

● **Comment l'alignement de la stratégie d'investissement sur la méthodologie de l'indice est-il garanti en permanence?**

L'objectif d'investissement du Compartiment est de refléter à la fois l'évolution à la hausse et à la baisse de l'Indice, tout en minimisant la différence entre le rendement du Compartiment et celui de l'Indice.

● **En quoi l'indice désigné diffère-t-il d'un indice de marché large pertinent?**

L'Indice MSCI EMU SRI Filtered PAB est un indice d'actions basé sur l'Indice MSCI EMU représentatif des titres de moyenne à grande capitalisation de 10 pays développés de l'Union économique et monétaire de l'Union européenne (en novembre 2021) (l'« Indice cadre »). L'Indice offre une exposition aux sociétés assorties de notations exceptionnelles en matière environnementale, sociale et de gouvernance (ESG) et exclut les sociétés dont les produits ont un impact social ou environnemental négatif. En outre, l'Indice vise à représenter la performance d'une stratégie qui pondère à nouveau les titres en fonction des opportunités et des risques liés à la transition climatique afin de répondre aux exigences minimales des réglementations de l'Union européenne relatives à l'Accord de Paris (EU PAB).

● **Où trouver la méthode utilisée pour le calcul de l'indice désigné?**

Plus d'informations sur l'Indice sont disponibles à l'adresse suivante : <https://www.msci.com/index-methodology>.



Où puis-je trouver en ligne davantage d'informations spécifiques au produit?

Plus d'informations sur le Compartiment sont disponibles à l'adresse suivante : www.amundiETF.com.

Avertissement

16/01/2023.

Informations précontractuelles publiées pour les produits financiers visés à l'Article 8, paragraphes 1, 2 et 2 bis, du règlement (UE) 2019/2088 et à l'Article 6, premier alinéa, du règlement (UE) 2020/852

Par **investissement durable**, on entend un investissement dans une activité économique qui contribue à un objectif environnemental ou social, pour autant qu'il ne cause de préjudice important à aucun de ces objectifs et que les sociétés bénéficiaires des investissements appliquent des pratiques de bonne gouvernance.

La **taxinomie de l'UE** est un système de classification institué par le règlement (UE) 2020/852, qui dresse une liste d'**activités économiques durables sur le plan environnemental**. Ce règlement n'établit pas de liste d'activités économiques durables sur le plan social. Les investissements durables ayant un objectif environnemental ne sont pas nécessairement alignés sur la taxinomie.



Les **indicateurs de durabilité** permettent de mesurer la manière dont les caractéristiques environnementales ou sociales promues par le produit.

Dénomination du produit :
AMUNDI S&P 500 ESG

Identifiant d'entité juridique :
222100YTW62AGYBTTC41

Caractéristiques environnementales et/ ou sociales

Ce produit financier a-t-il un objectif d'investissement durable ?

Oui

Non

Il réalisera un minimum d'investissements durables ayant un objectif environnemental : ___ %

dans des activités économiques qui sont considérées comme durables sur le plan environnemental au titre de la taxinomie de l'UE

dans des activités économiques qui ne sont pas considérées comme durables sur le plan environnemental au titre de la taxinomie de l'UE

Il réalisera un minimum d'investissements durables ayant un objectif social : ___ %

Il promeut des caractéristiques environnementales et sociales (E/S) et, bien qu'il n'ait pas pour objectif l'investissement durable, il contiendra une proportion minimale de 1 % d'investissements durables.

ayant un objectif environnemental dans des activités économiques qui sont considérées comme durables sur le plan environnemental au titre de la taxinomie de l'UE

ayant un objectif environnemental dans des activités économiques qui ne sont pas considérées comme durables sur le plan environnemental au titre de la taxinomie de l'UE

ayant un objectif social

Il promeut des caractéristiques E/S, mais ne réalisera pas d'investissements durables

Quelles caractéristiques environnementales et/ou sociales sont promues par ce produit financier ?

Le Compartiment promeut des caractéristiques environnementales et/ou sociales notamment en répliquant un Indice intégrant une notation environnementale, sociale et de gouvernance (« ESG »).

La méthodologie de l'Indice s'appuie sur une « approche best-in-class » : les sociétés les mieux classées sont sélectionnées pour constituer l'Indice.

« Best-in-class » est une approche dans laquelle les investissements les plus performants sont sélectionnés au sein d'un univers, d'un secteur ou d'une catégorie. En utilisant cette approche « Best-in-class », l'Indice suit une approche extra-financière fortement engagée, qui permet de réduire d'au moins 20 % l'univers d'investissement initial (exprimé en nombre d'émetteurs).

● **Quels sont les indicateurs de durabilité utilisés pour mesurer la réalisation de chacune des**

caractéristiques environnementales ou sociales promues par le produit financier?

Les Scores S&P DJI ESG sont utilisés pour mesurer la réalisation de chacune des caractéristiques environnementales et/ou sociales promues par le produit financier.

Les Indices S&P Dow Jones (S&P DJI), en association avec S&P Global Sustainable¹ Research, fournissent ensemble des scores environnementaux, sociaux et de gouvernance (ESG), (collectivement appelés scores ESG de S&P DJI), qui mesurent la performance globale des entreprises par rapport aux facteurs ESG financièrement importants. Les données relatives aux scores S&P Global ESG comprennent un score ESG total pour l'entreprise sur un exercice financier et se composent de critères environnementaux (E), sociaux (S) et de gouvernance (G). Ces données s'accompagnent, à un niveau moindre, (en moyenne) de plus de 20 scores basés sur des critères sectoriels, qui peuvent être utilisés comme signaux de risques et de répercussions ESG.

Des informations supplémentaires sur les Scores ESG S&P DJI sont disponibles à l'adresse suivante : <https://www.spglobal.com/spdji/en/documents/methodologies/methodology-sp-dji-esg-score.pdf>

Plus précisément, l'univers initial de l'Indice S&P 500 ESG+ comprend tous les titres qui composent son Indice cadre.

Les filtres suivants sont ensuite appliqués :

1. Les sociétés impliquées dans des activités commerciales identifiées conformément à la méthodologie de l'Indice publiée, notamment le tabac, les armes controversées, le pétrole et le gaz non conventionnels, les forages dans l'Arctique et le charbon thermique, sont exclues ;
2. Les sociétés dont les scores du Pacte mondial des Nations Unies (UNGC) sont disqualifiants* sont exclues ;
3. Les sociétés qui n'ont pas de score S&P DJI ou un score S&P DJI ESG* qui tombe dans les 25 % les plus faibles des scores ESG de chaque groupe industriel GICS sont exclues. L'univers global de cette catégorisation est défini comme le regroupement des sociétés S&P Global LargeMidCap et S&P Global 1200 à la fin du mois de mars de l'année précédente.

L'Indice vise 75 % de la capitalisation boursière flottante de chaque groupe industriel au sein du S&P 500 en utilisant le score S&P DJI ESG comme caractéristique principale. Les constituants sont sélectionnés par ordre décroissant de score S&P DJI ESG.

Les composantes de l'Indice sont pondérées par la capitalisation boursière ajustée au flottant.

*Pour plus d'informations sur le score S&P DJI, le score UNGC et les controverses ESG, consultez la méthodologie de l'Indice disponible sur www.spdji.com

Quels sont les objectifs des investissements durables que le produit financier entend partiellement réaliser et comment l'investissement durable contribue-t-il à ces objectifs?

Les objectifs des investissements durables sont d'investir dans des sociétés qui cherchent à répondre à deux critères :

- 1) suivre les meilleures pratiques environnementales et sociales ; et
- 2) éviter de fabriquer des produits ou de fournir des services qui nuisent à l'environnement et à la société.

Pour que la société bénéficiaire des investissements puisse contribuer à l'objectif ci-dessus, elle doit afficher la « meilleure performance » au sein de son secteur d'activité sur au moins un de ses facteurs environnementaux ou sociaux importants.

La définition de « meilleure performance » repose sur la méthodologie ESG exclusive d'Amundi, qui vise à mesurer la performance ESG d'une société bénéficiaire d'investissements. Pour être considérée comme affichant la « meilleure performance », une société bénéficiaire d'investissements doit obtenir les trois meilleures notes (A, B ou C, sur une échelle de notation allant de A à G) au sein de

son secteur, sur au moins un facteur environnemental ou social important. Les facteurs environnementaux et sociaux importants sont identifiés au niveau sectoriel. L'identification des facteurs importants s'appuie sur le cadre d'analyse ESG d'Amundi, qui combine des données extra-financières et une analyse qualitative des thèmes sectoriels et de durabilité associés. Les facteurs identifiés comme importants contribuent pour plus de 10 % au score ESG global. Pour le secteur de l'énergie, par exemple, les facteurs importants sont les suivants : émissions et énergie, biodiversité et pollution, santé et sécurité, populations locales et droits de l'homme. Pour une présentation plus complète des secteurs et des facteurs, consultez la déclaration sur la réglementation ESG d'Amundi, disponible sur le site www.amundi.lu

Pour contribuer aux objectifs ci-dessus, la société bénéficiaire des investissements ne doit pas être exposée de manière significative à certaines activités (p. ex. le tabac, les armes, les jeux d'argent, le charbon, l'aviation, la production de viande, la fabrication d'engrais et de pesticides, la production de plastique à usage unique) non compatibles avec ces critères.

La nature durable d'un investissement est évaluée au niveau de la société bénéficiaire des investissements.

En appliquant la définition de l'investissement durable d'Amundi, qui est décrite ci-dessus, aux composantes de l'Indice de ce produit ETF géré passivement, Amundi a déterminé que ce Produit présente la proportion minimale d'investissements durables indiquée à la page 1 ci-dessus. Toutefois, veuillez noter que la définition de l'investissement durable d'Amundi n'est pas intégrée au niveau de la méthodologie de l'Indice.

Les principales incidences négatives correspondent aux incidences négatives les plus significatives des décisions d'investissement sur les facteurs de durabilité liés aux questions environnementales, sociales et de personnel, au respect des droits de l'homme et à la lutte contre la corruption et les actes de corruption.

● ***Dans quelle mesure les investissements durables que le produit financier entend partiellement réaliser ne causent-ils pas de préjudice important à un objectif d'investissement durable sur le plan environnemental ou social?***

Pour garantir que les investissements durables ne nuisent pas de manière significative (« DNSH »), Amundi utilise deux filtres :

Le premier filtre de test DNSH s'appuie sur le suivi des indicateurs obligatoires relatifs aux principales incidences négatives, répertoriés dans l'Annexe 1, Tableau 1 du RTS, lorsque des données fiables sont disponibles (par exemple, l'intensité des GES des sociétés bénéficiaires des investissements) par le biais d'une combinaison d'indicateurs (par ex. l'intensité des émissions de carbone) et de seuils ou de règles spécifiques (par exemple, l'intensité carbone de la société émettrice n'appartient pas au dernier décile du secteur).

Amundi prend déjà en considération les principales incidences négatives au sein de sa politique d'exclusion, comme partie intégrante de sa politique d'investissement responsable. Ces exclusions, qui s'appliquent en plus des tests détaillés ci-dessus, couvrent les sujets suivants : armes controversées, violations des principes du Pacte mondial des Nations Unies, charbon et tabac.

Au-delà des facteurs spécifiques de durabilité couverts dans le premier filtre, Amundi a défini un deuxième filtre, qui ne tient pas compte des principales incidences négatives ci-dessus, afin de vérifier que la société n'affiche pas de mauvaises performances d'un point de vue environnemental ou social global par rapport à d'autres sociétés de son secteur, ce qui correspond à un score environnemental ou social supérieur ou égal à E en utilisant la notation ESG d'Amundi.

Comment les indicateurs concernant les incidences négatives sur les facteurs de durabilité ont-ils été pris en considération ?

Les indicateurs d'incidence négative ont été pris en compte comme indiqué dans le premier filtre DNSH (do not significant harm, ne pas causer de préjudice important) ci-dessus :

Le premier filtre DNSH s'appuie sur le suivi des indicateurs obligatoires relatifs aux principales incidences négatives, répertoriés dans l'Annexe 1, Tableau 1 du RTS, où des données fiables sont disponibles via la combinaison des indicateurs suivants et des seuils ou règles spécifiques :

Ont une intensité de CO2 qui n'appartient pas au dernier décile par rapport aux autres sociétés de son secteur (s'applique uniquement aux secteurs à forte intensité), et

Présentent une diversité au sein du Conseil d'administration qui n'appartient pas au dernier décile par rapport aux autres sociétés de son secteur, et

Ne sont impliquées dans aucune controverse relative aux conditions de travail et aux droits de l'homme.

Ne sont impliquées dans aucune controverse relative à la biodiversité et à la pollution

Amundi prend déjà en considération les principales incidences négatives au sein de sa politique d'exclusion, comme partie intégrante de sa politique d'investissement responsable. Ces exclusions, qui s'appliquent en plus des tests détaillés ci-dessus, couvrent les sujets suivants : armes controversées, violations des principes du Pacte mondial des Nations Unies, charbon et tabac.

Dans quelle mesure les investissements durables sont-ils conformes aux principes directeurs de l'OCDE à l'intention des entreprises multinationales et aux principes directeurs des Nations unies relatifs aux entreprises et aux droits de l'homme? Description détaillée:

Les principes directeurs de l'OCDE à l'intention des entreprises multinationales et les principes directeurs des Nations unies relatifs aux entreprises et aux droits de l'homme sont intégrés à notre méthodologie de notation ESG. Notre outil exclusif de notation ESG évalue les émetteurs à l'aide des informations communiquées par nos fournisseurs de données. Par exemple, le modèle a un critère dédié appelé « Implication au sein de la communauté et aux droits de l'homme » qui s'applique à tous les secteurs en plus d'autres critères liés aux droits de l'homme, y compris les chaînes d'approvisionnement socialement responsables, les conditions de travail et les relations de travail. En outre, nous effectuons, au minimum tous les trimestres, un suivi des controverses, sur les sociétés identifiées comme étant en violation sur la question des droits de l'homme. En cas de controverses, les analystes évalueront la situation, appliqueront un score à la controverse (à l'aide de notre méthodologie de notation exclusive) et détermineront la meilleure marche à suivre. Les scores de controverse sont mis à jour tous les trimestres pour contrôler la tendance et les efforts de correction.

La taxinomie de l'UE établit un principe consistant à « ne pas causer de préjudice important » en vertu duquel les investissements alignés sur la taxinomie ne devraient pas causer de préjudice important aux objectifs de la taxinomie de l'UE et qui s'accompagne de critères spécifiques de l'UE.

Le principe consistant à « ne pas causer de préjudice important » s'applique uniquement aux investissements sous-jacents au produit financier qui prennent en compte les critères de l'Union européenne en matière d'activités économiques durables sur le plan environnemental. Les investissements sous-jacents à la portion restante de ce produit financier ne prennent pas en compte les critères de l'Union européenne en matière d'activités économiques durables sur le plan environnemental.

Tout autre investissement durable ne doit pas non plus causer de préjudice important aux objectifs environnementaux ou sociaux.



Ce produit financier prend-il en considération les principales incidences négatives sur les facteurs de durabilité?

Oui, le Compartiment prend en considération les principales incidences négatives répertoriées dans l'Annexe 1, Tableau 1 du RTS, applique la stratégie du Compartiment et s'appuie sur une

combinaison de politiques d'exclusion (normatives et sectorielles), d'approches d'engagement et de vote.

- Exclusion : Amundi a défini des règles d'exclusion normatives, basées sur l'activité et le secteur couvrant certains des principaux indicateurs défavorables de durabilité énumérés dans le Règlement « Disclosure ».

- Engagement : L'engagement est un processus continu et axé sur un objectif visant à influencer les activités ou le comportement des sociétés bénéficiaires des investissements. L'objectif des activités d'engagement peut être divisé en deux catégories : intervenir auprès d'un émetteur pour améliorer sa façon d'intégrer la dimension environnementale et sociale, et intervenir auprès d'un émetteur pour améliorer son impact sur les questions environnementales, sociales et liées aux droits de l'homme ou sur d'autres questions de durabilité qui sont importantes pour la société et l'économie mondiale.

- Vote : La politique de vote d'Amundi répond à une analyse globale de toutes les questions à long terme susceptibles d'influencer la création de valeur, y compris les questions ESG importantes. Pour plus d'informations, consultez la politique de vote d'Amundi.

- Suivi des controverses : Amundi a mis au point un système de suivi des controverses qui s'appuie sur trois fournisseurs de données externes pour assurer systématiquement le suivi des controverses et leur niveau de gravité. Cette approche quantitative est ensuite enrichie d'une évaluation approfondie de chaque controverse grave, menée par les analystes ESG, et par l'examen périodique de son évolution. Cette approche s'applique à tous les fonds d'Amundi.

Pour toute indication sur l'utilisation des principales incidences négatives, consultez la déclaration sur la réglementation ESG d'Amundi, disponible sur le site www.amundi.lu

Non



La **Stratégie d'investissement** guide les décisions d'investissement selon des facteurs tels que les objectifs d'investissement et la tolérance au risque.

Les pratiques de **bonne gouvernance** concernent des structures de gestion saines, les relations avec le personnel, la rémunération du personnel et le respect des obligations fiscales.

Quelle stratégie d'investissement ce produit financier suit-il?

Répliquer la performance de l'Indice S&P 500 ESG+ (« l'Indice ») et minimiser l'écart de suivi entre la valeur liquidative du compartiment et la performance de l'Indice.

L'Indice S&P 500 ESG+ Index (« l'Indice ») est un indice large pondéré par la capitalisation boursière qui mesure la performance des titres répondant à des critères de durabilité tout en maintenant une pondération globale similaire à celle du S&P 500 (« l'Indice cadre »). L'Indice SP500 est un indice d'actions représentatif des principaux titres négociés aux États-Unis.

● **Quels sont les éléments contraignants de la stratégie d'investissement utilisés pour sélectionner les investissements afin d'atteindre chacune des caractéristiques environnementales ou sociales promues par ce produit financier?**

Il s'agit d'un ETF géré passivement. Sa stratégie d'investissement consiste à répliquer l'Indice tout en minimisant l'écart de suivi associé.

L'univers initial de l'Indice S&P 500 ESG+ comprend tous les titres qui composent son Indice cadre.

Les filtres suivants sont ensuite appliqués :

1. Les sociétés impliquées dans des activités commerciales identifiées conformément à la méthodologie de l'Indice publiée, notamment le tabac, les armes controversées, le pétrole et le gaz non conventionnels, les forages dans l'Arctique et le charbon thermique, sont exclues ;
2. Les sociétés dont les scores du Pacte mondial des Nations Unies (UNG) sont disqualifiants* sont exclues ;
3. Les sociétés qui n'ont pas de score S&P DJI ou un score S&P DJI ESG* qui tombe dans les 25 % les

plus faibles des scores ESG de chaque groupe industriel GICS sont exclues. L'univers global de cette catégorisation est défini comme le regroupement des sociétés S&P Global LargeMidCap et S&P Global 1200 à la fin du mois de mars de l'année précédente.

L'Indice vise 75 % de la capitalisation boursière flottante de chaque groupe industriel au sein du S&P 500 en utilisant le score S&P DJI ESG comme caractéristique principale. Les constituants sont sélectionnés par ordre décroissant de score S&P DJI ESG.

Les composantes de l'Indice sont pondérées par la capitalisation boursière ajustée au flottant.

*Pour plus d'informations sur le score S&P DJI, le score UNGC et les controverses ESG, consultez la méthodologie de l'Indice disponible sur www.spdji.com

La stratégie Produit s'appuie également sur des politiques d'exclusion systématiques (normatives et sectorielles) telles que décrites plus en détail dans la politique d'investissement responsable d'Amundi.

● ***Quel est le taux minimal d'engagement pour réduire la portée des investissements envisagés avant l'application de cette stratégie d'investissement?***

Il n'y a aucun taux minimal d'engagement pour réduire la portée des investissements envisagés avant l'application de cette stratégie d'investissement.

● ***Quelle est la politique suivie pour évaluer les pratiques de bonne gouvernance des sociétés bénéficiaires des investissements?***

Nous nous appuyons sur la méthodologie de notation ESG d'Amundi. La notation ESG d'Amundi repose sur un cadre d'analyse ESG exclusif, qui tient compte de 38 critères généraux et sectoriels, y compris des critères de gouvernance. Concernant la dimension de la gouvernance, nous évaluons la capacité d'un émetteur à garantir un cadre de gouvernance d'entreprise efficace qui garantit qu'il atteindra ses objectifs à long terme (par exemple, garantir la valeur de l'émetteur sur le long terme). Les sous-critères de gouvernance pris en compte sont : la structure du conseil d'administration, l'audit et le contrôle, la rémunération, les droits des actionnaires, l'éthique, les pratiques fiscales et la stratégie ESG

L'échelle de notation ESG d'Amundi comporte sept catégories, allant de A à G, A étant la meilleure note et G la moins bonne. Les sociétés notées G sont exclues de notre univers d'investissement.



L'allocation des actifs décrit la part des investissements dans des actifs spécifiques.

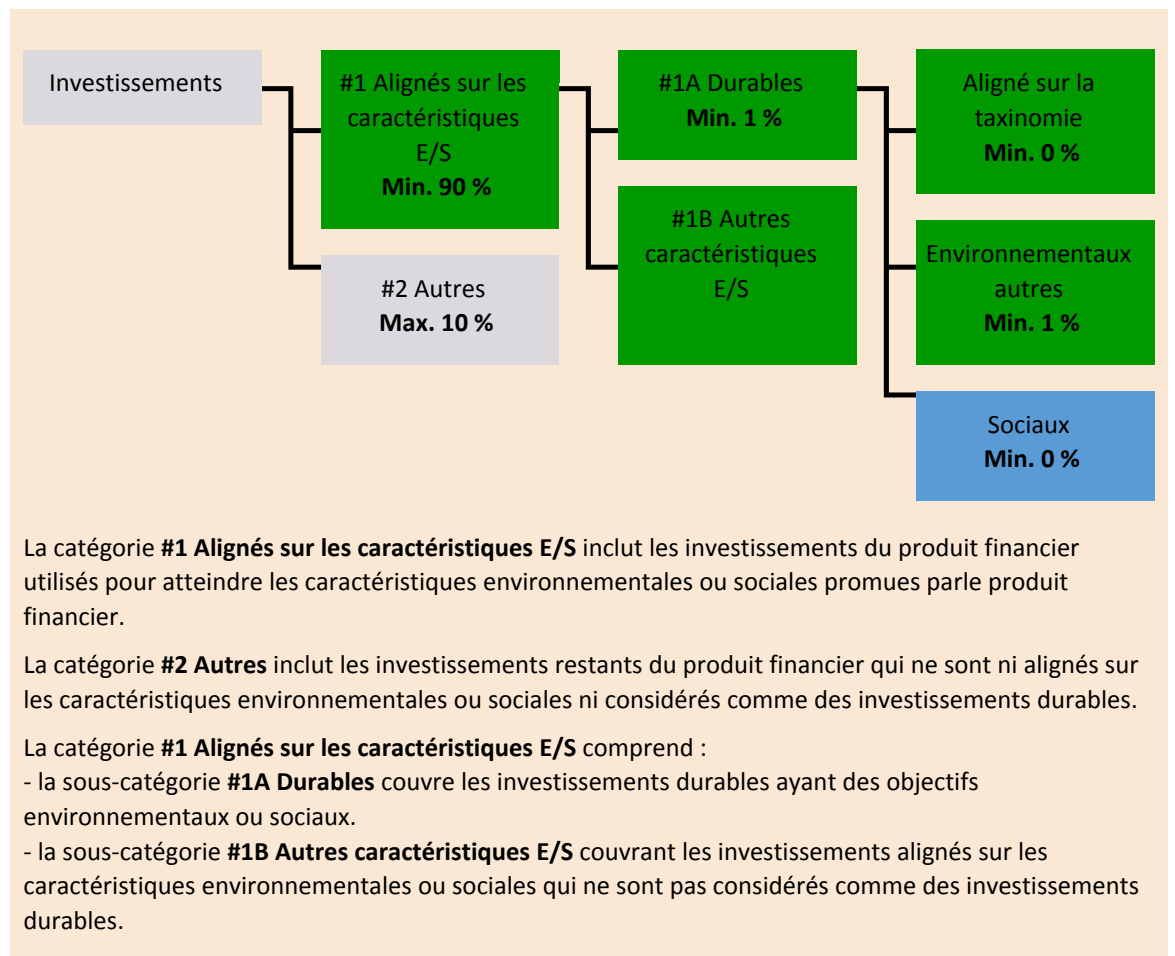
Les activités alignées sur la taxinomie sont exprimées en pourcentage :

- du **chiffre d'affaires** pour refléter la part des revenus provenant des activités vertes des sociétés bénéficiaires des investissements ;
- des **dépenses d'investissement** (CapEx) pour montrer les investissements verts réalisés par les sociétés bénéficiaires des investissements, pour une transition vers une économie verte par exemple ;
- des **dépenses d'exploitation** (OpEx) pour refléter les activités opérationnelles vertes des sociétés bénéficiaires des investissements.

Quelle est l'allocation des actifs prévue pour ce produit financier?

Au moins 90 % des titres et instruments du Compartiment répondront aux caractéristiques environnementales ou sociales promues conformément aux éléments contraignants de la méthodologie de l'Indice. En outre, le Compartiment s'engage à disposer d'un minimum de 1 % d'investissements durables, conformément au tableau ci-dessous. Les investissements alignés sur d'autres caractéristiques E/S (#1B) représenteront la différence entre la proportion réelle d'investissements alignés sur les caractéristiques environnementales ou sociales (#1) et la proportion réelle d'investissements durables (#1A).

La proportion prévue d'autres investissements environnementaux représente un minimum de 1 % (i) et peut évoluer à mesure que les proportions réelles d'investissements alignés sur la taxinomie et/ou d'investissements sociaux augmentent.



● Comment l'utilisation de produits dérivés atteint-elle les caractéristiques environnementales ou sociales promues par le produit financier?

Les produits dérivés ne sont pas utilisés pour atteindre les caractéristiques environnementales et sociales promues par le Compartiment.

Les activités

habilitantes permettent directement à d'autres activités de contribuer de manière substantielle à la réalisation d'un objectif environnemental.

Les activités transitoires

sont des activités pour lesquelles il n'existe pas encore de solutions de remplacement sobres en carbone et, entre autres, dont les niveaux d'émission de gaz à effet de serre correspondent aux meilleures performances réalisables.




Dans quelle mesure minimale les investissements durables ayant un objectif environnemental sont-ils alignés sur la taxinomie de l'UE?


Le Compartiment n'a pas de part minimale d'investissement ayant un objectif environnemental aligné sur la taxinomie de l'UE.

Les deux graphiques ci-dessous font apparaître en vert le pourcentage minimal d'investissements alignés sur la taxinomie de l'UE. Étant donné qu'il n'existe pas de méthodologie appropriée pour déterminer l'alignement des obligations souveraines sur la taxinomie, le premier graphique montre l'alignement sur la taxinomie par rapport à tous les investissements du produit financier, y compris les obligations souveraines, tandis que le deuxième graphique représente l'alignement sur la taxinomie uniquement par rapport aux investissements du produit financier autres que les obligations souveraines.*

1. Alignement sur la taxinomie des investissements y compris les obligations souveraines*



2. Alignement sur la taxinomie des investissements hors obligations souveraines*



* Aux fins de ces graphiques, les « obligations souveraines » comprennent toutes les expositions souveraines.

Quelle est la part minimale d'investissements durables dans des activités transitoires et habilitantes?

Les fonds n'ont pas de proportion minimale d'investissement dans des activités transitoires ou habilitantes.



Le symbole représente des investissements durables ayant un objectif environnemental qui **ne tiennent pas compte des critères** applicables aux activités économiques durables sur le plan environnemental au titre de la taxinomie de l'UE.



Quelle est la part minimale d'investissements durables ayant un objectif environnemental qui ne sont pas alignés sur la taxinomie de l'UE?

Le Compartiment s'engage à investir minimum de 1 % dans des investissements durables avec un objectif environnemental tel qu'indiqué dans la présente Annexe, sans engagement quant à leur alignement avec la taxinomie de l'UE.



Quelle est la part minimale d'investissements durables sur le plan social?

Le Compartiment n'a pas de part minimale dans des investissements socialement durables.



Quels investissements sont inclus dans la catégorie «#2 Autres», quelle est leur finalité et existe-t-il des garanties environnementales ou sociales minimales?

La section « #2 Autres » comprend les liquidités et les instruments aux fins de gestion des liquidités et du risque de portefeuille. Il peut également inclure des titres non notés ESG pour lesquels les données nécessaires à la mesure de la réalisation des caractéristiques environnementales ou sociales ne sont pas disponibles.



Les indices de référence sont des indices permettant de mesurer si les produits financiers atteignent les caractéristiques environnementales ou sociales qu'il promeut.

Un indice spécifique a-t-il été désigné comme indice de référence pour déterminer si ce produit financier est aligné sur les caractéristiques environnementales et/ou sociales qu'il promeut?

Oui, l'Indice a été désigné comme indice de référence pour déterminer si le Compartiment est aligné sur les caractéristiques environnementales et/ou sociales qu'il promeut.

● **Comment l'indice de référence est-il en permanence aligné sur chacune des caractéristiques environnementales ou sociales promues par le produit financier?**

Conformément à la réglementation applicable aux promoteurs de l'indice (y compris BMR), les promoteurs de l'indice doivent définir des contrôles/vérifications appropriés lors de la définition et/ou de l'exploitation des méthodologies d'indice des indices réglementés.

● **Comment l'alignement de la stratégie d'investissement sur la méthodologie de l'indice est-il garanti en permanence?**

L'objectif d'investissement du Compartiment est de refléter à la fois l'évolution à la hausse et à la baisse de l'Indice, tout en minimisant la différence entre le rendement du Compartiment et celui de l'Indice.

● **En quoi l'indice désigné diffère-t-il d'un indice de marché large pertinent?**

L'Indice S&P 500 ESG+ Index (« l'Indice ») est un indice large pondéré par la capitalisation boursière qui mesure la performance des titres répondant à des critères de durabilité tout en maintenant une pondération globale similaire à celle du S&P 500 (« l'Indice cadre »). L'Indice SP500 est un indice d'actions représentatif des principaux titres négociés aux États-Unis.

● **Où trouver la méthode utilisée pour le calcul de l'indice désigné?**

Plus d'informations sur l'Indice sont disponibles à l'adresse suivante : <https://www.spglobal.com/spdji/en/index-family/esg/core-esg/sp-esg/#overview>.



Où puis-je trouver en ligne davantage d'informations spécifiques au produit?

Plus d'informations sur le Compartiment sont disponibles à l'adresse suivante : www.amundiETF.com.

Avertissement

16/01/2023.

Informations précontractuelles publiées pour les produits financiers visés à l'Article 8, paragraphes 1, 2 et 2 bis, du règlement (UE) 2019/2088 et à l'Article 6, premier alinéa, du règlement (UE) 2020/852

Par **investissement durable**, on entend un investissement dans une activité économique qui contribue à un objectif environnemental ou social, pour autant qu'il ne cause de préjudice important à aucun de ces objectifs et que les sociétés bénéficiaires des investissements appliquent des pratiques de bonne gouvernance.

La **taxinomie de l'UE** est un système de classification institué par le règlement (UE) 2020/852, qui dresse une liste d'**activités économiques durables sur le plan environnemental**. Ce règlement n'établit pas de liste d'activités économiques durables sur le plan social. Les investissements durables ayant un objectif environnemental ne sont pas nécessairement alignés sur la taxinomie.



Les **indicateurs de durabilité** permettent de mesurer la manière dont les caractéristiques environnementales ou sociales promues par le produit.

Dénomination du produit :
AMUNDI GLOBAL CORP SRI 1-5Y

Identifiant d'entité juridique :
222100AVKM1M7Q2EFT37

Caractéristiques environnementales et/ ou sociales

Ce produit financier a-t-il un objectif d'investissement durable ?

Oui

Non

Il réalisera un minimum d'investissements durables ayant un objectif environnemental : ___ %

dans des activités économiques qui sont considérées comme durables sur le plan environnemental au titre de la taxinomie de l'UE

dans des activités économiques qui ne sont pas considérées comme durables sur le plan environnemental au titre de la taxinomie de l'UE

Il réalisera un minimum d'investissements durables ayant un objectif social : ___ %

Il promeut des caractéristiques environnementales et sociales (E/S) et, bien qu'il n'ait pas pour objectif l'investissement durable, il contiendra une proportion minimale de 1 % d'investissements durables.

ayant un objectif environnemental dans des activités économiques qui sont considérées comme durables sur le plan environnemental au titre de la taxinomie de l'UE

ayant un objectif environnemental dans des activités économiques qui ne sont pas considérées comme durables sur le plan environnemental au titre de la taxinomie de l'UE

ayant un objectif social

Il promeut des caractéristiques E/S, mais ne réalisera pas d'investissements durables

Quelles caractéristiques environnementales et/ou sociales sont promues par ce produit financier ?

Le Compartiment promeut des caractéristiques environnementales et/ou sociales notamment en répliquant un Indice intégrant une notation environnementale, sociale et de gouvernance (« ESG »).

La méthodologie de l'Indice s'appuie sur une « approche best-in-class » : les sociétés les mieux classées sont sélectionnées pour constituer l'Indice.

« Best-in-class » est une approche dans laquelle les investissements les plus performants sont sélectionnés au sein d'un univers, d'un secteur ou d'une catégorie. En utilisant cette approche « Best-in-class », l'Indice suit une approche extra-financière fortement engagée, qui permet de réduire d'au moins 20 % l'univers d'investissement initial (exprimé en nombre d'émetteurs).

● **Quels sont les indicateurs de durabilité utilisés pour mesurer la réalisation de chacune des**

caractéristiques environnementales ou sociales promues par le produit financier?

La Notation MSCI ESG est utilisée pour mesurer la réalisation de chacune des caractéristiques environnementales et/ou sociales promues par le produit financier.

La méthodologie de Notation ESG de MSCI utilise une méthodologie fondée sur des règles conçue pour mesurer la résistance d'une entreprise aux risques ESG importants à long terme du secteur. Elle repose sur des questions ESG extrafinancières clés qui se concentrent sur l'intersection entre l'activité principale d'une société et les questions spécifiques au secteur qui peuvent créer des risques et des opportunités importants pour la société. Les questions clés ESG sont pondérées en fonction de l'impact et de l'horizon temporel du risque ou de l'opportunité. Les questions clés ESG comprennent notamment le stress hydrique, les émissions de carbone, la gestion de la main-d'œuvre ou l'éthique des affaires.

Des informations supplémentaires sur la Notation MSCI ESG sont disponibles à l'adresse suivante :

<https://www.msci.com/documents/1296102/21901542/ESG-Ratings-Methodology-Exec-Summary.pdf>

Des informations supplémentaires sur la notation MSCI ESG Controversy sont disponibles à l'adresse suivante :

<https://www.msci.com/documents/1296102/14524248/MSCI+ESG+Research+Controversies+Executive+Summary+Methodology+---+July+2020.pdf/b0a2bb88-2360-1728-b70e-2f0a889b6bd4>

Plus précisément, l'Indice Bloomberg MSCI Global Corporate ESG Sustainability SRI 1-5 Year (l'« Indice ») applique les filtres suivants :

1. Les titres constituant l'Indice doivent avoir une note MSCI ESG d'au moins BBB pour être admissibles à l'inclusion.
2. Les sociétés impliquées dans les activités telles que définies par le filtre d'exclusion standard de Bloomberg MSCI SRI comprenant l'alcool, le tabac, les jeux de hasard, les divertissements pour adultes, les organismes génétiquement modifiés (OGM), l'énergie nucléaire, les armes militaires, les armes civiles, le charbon thermique, la production de charbon thermique et de sables bitumineux sont exclues.
3. Les sociétés dont la note MSCI ESG Impact Monitor (qui mesure l'implication d'un émetteur dans des activités controversées majeures et leur niveau de conformité aux normes et principes internationaux) est « rouge » sont exclues.
Les titres restants sont pondérés en fonction de leur capitalisation boursière totale.

Quels sont les objectifs des investissements durables que le produit financier entend partiellement réaliser et comment l'investissement durable contribue-t-il à ces objectifs?

Les objectifs des investissements durables sont d'investir dans des sociétés qui cherchent à répondre à deux critères :

- 1) suivre les meilleures pratiques environnementales et sociales ; et
- 2) éviter de fabriquer des produits ou de fournir des services qui nuisent à l'environnement et à la société.

Pour que la société bénéficiaire des investissements puisse contribuer à l'objectif ci-dessus, elle doit afficher la « meilleure performance » au sein de son secteur d'activité sur au moins un de ses facteurs environnementaux ou sociaux importants.

La définition de « meilleure performance » repose sur la méthodologie ESG exclusive d'Amundi, qui vise à mesurer la performance ESG d'une société bénéficiaire d'investissements. Pour être considérée comme affichant la « meilleure performance », une société bénéficiaire d'investissements doit

obtenir les trois meilleures notes (A, B ou C, sur une échelle de notation allant de A à G) au sein de son secteur, sur au moins un facteur environnemental ou social important. Les facteurs environnementaux et sociaux importants sont identifiés au niveau sectoriel. L'identification des facteurs importants s'appuie sur le cadre d'analyse ESG d'Amundi, qui combine des données extra-financières et une analyse qualitative des thèmes sectoriels et de durabilité associés. Les facteurs identifiés comme importants contribuent pour plus de 10 % au score ESG global. Pour le secteur de l'énergie, par exemple, les facteurs importants sont les suivants : émissions et énergie, biodiversité et pollution, santé et sécurité, populations locales et droits de l'homme. Pour une présentation plus complète des secteurs et des facteurs, consultez la déclaration sur la réglementation ESG d'Amundi, disponible sur le site www.amundi.lu

Pour contribuer aux objectifs ci-dessus, la société bénéficiaire des investissements ne doit pas être exposée de manière significative à certaines activités (p. ex. le tabac, les armes, les jeux d'argent, le charbon, l'aviation, la production de viande, la fabrication d'engrais et de pesticides, la production de plastique à usage unique) non compatibles avec ces critères.

La nature durable d'un investissement est évaluée au niveau de la société bénéficiaire des investissements.

En appliquant la définition de l'investissement durable d'Amundi, qui est décrite ci-dessus, aux composantes de l'Indice de ce produit ETF géré passivement, Amundi a déterminé que ce Produit présente la proportion minimale d'investissements durables indiquée à la page 1 ci-dessus. Toutefois, veuillez noter que la définition de l'investissement durable d'Amundi n'est pas intégrée au niveau de la méthodologie de l'Indice.

Les principales incidences négatives correspondent aux incidences négatives les plus significatives des décisions d'investissement sur les facteurs de durabilité liés aux questions environnementales, sociales et de personnel, au respect des droits de l'homme et à la lutte contre la corruption et les actes de corruption.

● ***Dans quelle mesure les investissements durables que le produit financier entend partiellement réaliser ne causent-ils pas de préjudice important à un objectif d'investissement durable sur le plan environnemental ou social?***

Pour garantir que les investissements durables ne nuisent pas de manière significative (« DNSH »), Amundi utilise deux filtres :

Le premier filtre de test DNSH s'appuie sur le suivi des indicateurs obligatoires relatifs aux principales incidences négatives, répertoriés dans l'Annexe 1, Tableau 1 du RTS, lorsque des données fiables sont disponibles (par exemple, l'intensité des GES des sociétés bénéficiaires des investissements) par le biais d'une combinaison d'indicateurs (par ex. l'intensité des émissions de carbone) et de seuils ou de règles spécifiques (par exemple, l'intensité carbone de la société émettrice n'appartient pas au dernier décile du secteur).

Amundi prend déjà en considération les principales incidences négatives au sein de sa politique d'exclusion, comme partie intégrante de sa politique d'investissement responsable. Ces exclusions, qui s'appliquent en plus des tests détaillés ci-dessus, couvrent les sujets suivants : armes controversées, violations des principes du Pacte mondial des Nations Unies, charbon et tabac.

Au-delà des facteurs spécifiques de durabilité couverts dans le premier filtre, Amundi a défini un deuxième filtre, qui ne tient pas compte des principales incidences négatives ci-dessus, afin de vérifier que la société n'affiche pas de mauvaises performances d'un point de vue environnemental ou social global par rapport à d'autres sociétés de son secteur, ce qui correspond à un score environnemental ou social supérieur ou égal à E en utilisant la notation ESG d'Amundi.

Comment les indicateurs concernant les incidences négatives sur les facteurs de durabilité ont-ils été pris en considération ?

Les indicateurs d'incidence négative ont été pris en compte comme indiqué dans le premier filtre DNSH (do not significant harm, ne pas causer de préjudice important) ci-dessus :

Le premier filtre DNSH s'appuie sur le suivi des indicateurs obligatoires relatifs aux principales incidences négatives, répertoriés dans l'Annexe 1, Tableau 1 du RTS, où des données fiables sont

disponibles via la combinaison des indicateurs suivants et des seuils ou règles spécifiques :

Ont une intensité de CO2 qui n'appartient pas au dernier décile par rapport aux autres sociétés de son secteur (s'applique uniquement aux secteurs à forte intensité), et

Présentent une diversité au sein du Conseil d'administration qui n'appartient pas au dernier décile par rapport aux autres sociétés de son secteur, et

Ne sont impliquées dans aucune controverse relative aux conditions de travail et aux droits de l'homme.

Ne sont impliquées dans aucune controverse relative à la biodiversité et à la pollution

Amundi prend déjà en considération les principales incidences négatives au sein de sa politique d'exclusion, comme partie intégrante de sa politique d'investissement responsable. Ces exclusions, qui s'appliquent en plus des tests détaillés ci-dessus, couvrent les sujets suivants : armes controversées, violations des principes du Pacte mondial des Nations Unies, charbon et tabac.

Dans quelle mesure les investissements durables sont-ils conformes aux principes directeurs de l'OCDE à l'intention des entreprises multinationales et aux principes directeurs des Nations unies relatifs aux entreprises et aux droits de l'homme? Description détaillée:

Les principes directeurs de l'OCDE à l'intention des entreprises multinationales et les principes directeurs des Nations unies relatifs aux entreprises et aux droits de l'homme sont intégrés à notre méthodologie de notation ESG. Notre outil exclusif de notation ESG évalue les émetteurs à l'aide des informations communiquées par nos fournisseurs de données. Par exemple, le modèle a un critère dédié appelé « Implication au sein de la communauté et aux droits de l'homme » qui s'applique à tous les secteurs en plus d'autres critères liés aux droits de l'homme, y compris les chaînes d'approvisionnement socialement responsables, les conditions de travail et les relations de travail. En outre, nous effectuons, au minimum tous les trimestres, un suivi des controverses, sur les sociétés identifiées comme étant en violation sur la question des droits de l'homme. En cas de controverses, les analystes évalueront la situation, appliqueront un score à la controverse (à l'aide de notre méthodologie de notation exclusive) et détermineront la meilleure marche à suivre. Les scores de controverse sont mis à jour tous les trimestres pour contrôler la tendance et les efforts de correction.

La taxinomie de l'UE établit un principe consistant à « ne pas causer de préjudice important » en vertu duquel les investissements alignés sur la taxinomie ne devraient pas causer de préjudice important aux objectifs de la taxinomie de l'UE et qui s'accompagne de critères spécifiques de l'UE.

Le principe consistant à « ne pas causer de préjudice important » s'applique uniquement aux investissements sous-jacents au produit financier qui prennent en compte les critères de l'Union européenne en matière d'activités économiques durables sur le plan environnemental. Les investissements sous-jacents à la portion restante de ce produit financier ne prennent pas en compte les critères de l'Union européenne en matière d'activités économiques durables sur le plan environnemental.

Tout autre investissement durable ne doit pas non plus causer de préjudice important aux objectifs environnementaux ou sociaux.



Ce produit financier prend-il en considération les principales incidences négatives sur les facteurs de durabilité?

Oui, le Compartiment prend en considération les principales incidences négatives répertoriées dans l'Annexe 1, Tableau 1 du RTS, applique la stratégie du Compartiment et s'appuie sur une

combinaison de politiques d'exclusion (normatives et sectorielles), d'approches d'engagement et de vote.

- Exclusion : Amundi a défini des règles d'exclusion normatives, basées sur l'activité et le secteur couvrant certains des principaux indicateurs défavorables de durabilité énumérés dans le Règlement « Disclosure ».

- Engagement : L'engagement est un processus continu et axé sur un objectif visant à influencer les activités ou le comportement des sociétés bénéficiaires des investissements. L'objectif des activités d'engagement peut être divisé en deux catégories : intervenir auprès d'un émetteur pour améliorer sa façon d'intégrer la dimension environnementale et sociale, et intervenir auprès d'un émetteur pour améliorer son impact sur les questions environnementales, sociales et liées aux droits de l'homme ou sur d'autres questions de durabilité qui sont importantes pour la société et l'économie mondiale.

- Vote : La politique de vote d'Amundi répond à une analyse globale de toutes les questions à long terme susceptibles d'influencer la création de valeur, y compris les questions ESG importantes. Pour plus d'informations, consultez la politique de vote d'Amundi.

- Suivi des controverses : Amundi a mis au point un système de suivi des controverses qui s'appuie sur trois fournisseurs de données externes pour assurer systématiquement le suivi des controverses et leur niveau de gravité. Cette approche quantitative est ensuite enrichie d'une évaluation approfondie de chaque controverse grave, menée par les analystes ESG, et par l'examen périodique de son évolution. Cette approche s'applique à tous les fonds d'Amundi.

Pour toute indication sur l'utilisation des principales incidences négatives, consultez la déclaration sur la réglementation ESG d'Amundi, disponible sur le site www.amundi.lu

Non



La **Stratégie d'investissement** guide les décisions d'investissement selon des facteurs tels que les objectifs d'investissement et la tolérance au risque.

Les pratiques de **bonne gouvernance** concernent des structures de gestion saines, les relations avec le personnel, la rémunération du personnel et le respect des obligations fiscales.

Quelle stratégie d'investissement ce produit financier suit-il?

Répliquer la performance de l'indice Bloomberg MSCI Global Corporate ESG Sustainability SRI 1-5 Year (l'« Indice ») et minimiser l'écart de suivi entre la valeur liquidative du compartiment et la performance de l'Indice.

L'indice Bloomberg MSCI Global Corporate ESG Sustainability SRI 1-5 Year est un indice obligatoire composé de titres de créance d'entreprises de qualité « investment grade » à taux fixe multidevises, dont l'échéance résiduelle est comprise entre 1 an (inclus) et 5 ans (exclus), qui applique des critères sectoriels et ESG supplémentaires pour l'éligibilité des titres.

● **Quels sont les éléments contraignants de la stratégie d'investissement utilisés pour sélectionner les investissements afin d'atteindre chacune des caractéristiques environnementales ou sociales promues par ce produit financier?**

Il s'agit d'un ETF géré passivement. Sa stratégie d'investissement consiste à répliquer l'Indice tout en minimisant l'écart de suivi associé.

L'Indice Bloomberg MSCI Global Corporate ESG Sustainability SRI 1-5 Year (l'« Indice ») applique les filtres suivants :

1. Les titres constituant l'Indice doivent avoir une note MSCI ESG d'au moins BBB pour être admissibles à l'inclusion.
2. Les sociétés impliquées dans les activités telles que définies par le filtre d'exclusion standard de Bloomberg MSCI SRI comprenant l'alcool, le tabac, les jeux de hasard, les divertissements pour

adultes, les organismes génétiquement modifiés (OGM), l'énergie nucléaire, les armes militaires, les armes civiles, le charbon thermique, la production de charbon thermique et de sables bitumineux sont exclues.

3. Les sociétés dont la note MSCI ESG Impact Monitor (qui mesure l'implication d'un émetteur dans des activités controversées majeures et leur niveau de conformité aux normes et principes internationaux) est « rouge » sont exclues.

Les titres restants sont pondérés en fonction de leur capitalisation boursière totale.

La stratégie Produit s'appuie également sur des politiques d'exclusion systématiques (normatives et sectorielles) telles que décrites plus en détail dans la politique d'investissement responsable d'Amundi.

● ***Quel est le taux minimal d'engagement pour réduire la portée des investissements envisagés avant l'application de cette stratégie d'investissement?***

Il n'y a aucun taux minimal d'engagement pour réduire la portée des investissements envisagés avant l'application de cette stratégie d'investissement.

● ***Quelle est la politique suivie pour évaluer les pratiques de bonne gouvernance des sociétés bénéficiaires des investissements?***

Nous nous appuyons sur la méthodologie de notation ESG d'Amundi. La notation ESG d'Amundi repose sur un cadre d'analyse ESG exclusif, qui tient compte de 38 critères généraux et sectoriels, y compris des critères de gouvernance. Concernant la dimension de la gouvernance, nous évaluons la capacité d'un émetteur à garantir un cadre de gouvernance d'entreprise efficace qui garantit qu'il atteindra ses objectifs à long terme (par exemple, garantir la valeur de l'émetteur sur le long terme). Les sous-critères de gouvernance pris en compte sont : la structure du conseil d'administration, l'audit et le contrôle, la rémunération, les droits des actionnaires, l'éthique, les pratiques fiscales et la stratégie ESG

L'échelle de notation ESG d'Amundi comporte sept catégories, allant de A à G, A étant la meilleure note et G la moins bonne. Les sociétés notées G sont exclues de notre univers d'investissement.



L'allocation des actifs décrit la part des investissements dans des actifs spécifiques.

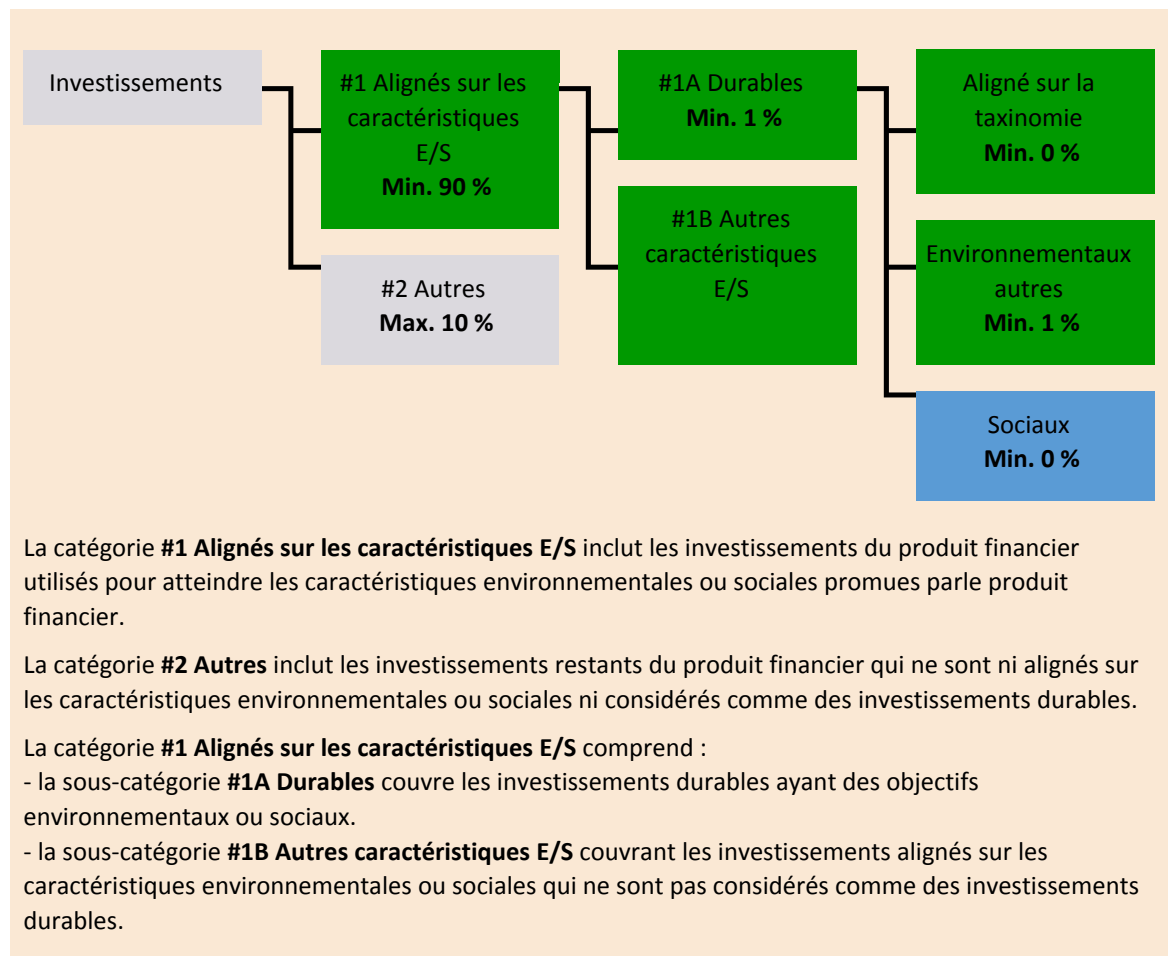
Les activités alignées sur la taxinomie sont exprimées en pourcentage :

- du **chiffre d'affaires** pour refléter la part des revenus provenant des activités vertes des sociétés bénéficiaires des investissements ;
- des **dépenses d'investissement** (CapEx) pour montrer les investissements verts réalisés par les sociétés bénéficiaires des investissements, pour une transition vers une économie verte par exemple ;
- des **dépenses d'exploitation** (OpEx) pour refléter les activités opérationnelles vertes des sociétés bénéficiaires des investissements.

Quelle est l'allocation des actifs prévue pour ce produit financier?

Au moins 90 % des titres et instruments du Compartiment répondront aux caractéristiques environnementales ou sociales promues conformément aux éléments contraignants de la méthodologie de l'Indice. En outre, le Compartiment s'engage à disposer d'un minimum de 1 % d'investissements durables, conformément au tableau ci-dessous. Les investissements alignés sur d'autres caractéristiques E/S (#1B) représenteront la différence entre la proportion réelle d'investissements alignés sur les caractéristiques environnementales ou sociales (#1) et la proportion réelle d'investissements durables (#1A).

La proportion prévue d'autres investissements environnementaux représente un minimum de 1 % (i) et peut évoluer à mesure que les proportions réelles d'investissements alignés sur la taxinomie et/ou d'investissements sociaux augmentent.



La catégorie **#1 Alignés sur les caractéristiques E/S** inclut les investissements du produit financier utilisés pour atteindre les caractéristiques environnementales ou sociales promues par le produit financier.

La catégorie **#2 Autres** inclut les investissements restants du produit financier qui ne sont ni alignés sur les caractéristiques environnementales ou sociales ni considérés comme des investissements durables.

La catégorie **#1 Alignés sur les caractéristiques E/S** comprend :

- la sous-catégorie **#1A Durables** couvre les investissements durables ayant des objectifs environnementaux ou sociaux.
- la sous-catégorie **#1B Autres caractéristiques E/S** couvrant les investissements alignés sur les caractéristiques environnementales ou sociales qui ne sont pas considérés comme des investissements durables.

● Comment l'utilisation de produits dérivés atteint-elle les caractéristiques environnementales ou sociales promues par le produit financier?

Les produits dérivés ne sont pas utilisés pour atteindre les caractéristiques environnementales et sociales promues par le Compartiment.

Les activités

habilitantes permettent directement à d'autres activités de contribuer de manière substantielle à la réalisation d'un objectif environnemental.

Les **activités transitoires** sont des activités pour lesquelles il n'existe pas encore de solutions de remplacement sobres en carbone et, entre autres, dont les niveaux d'émission de gaz à effet de serre correspondent aux meilleures performances réalisables.




Dans quelle mesure minimale les investissements durables ayant un objectif environnemental sont-ils alignés sur la taxinomie de l'UE?

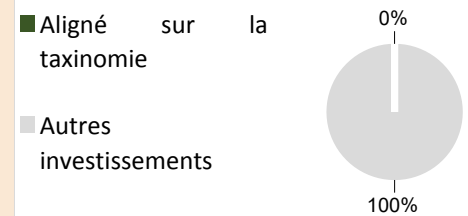
Le Compartiment n'a pas de part minimale d'investissement ayant un objectif environnemental aligné sur la taxinomie de l'UE.

Les deux graphiques ci-dessous font apparaître en vert le pourcentage minimal d'investissements alignés sur la taxinomie de l'UE. Étant donné qu'il n'existe pas de méthodologie appropriée pour déterminer l'alignement des obligations souveraines* sur la taxinomie, le premier graphique montre l'alignement sur la taxinomie par rapport à tous les investissements du produit financier, y compris les obligations souveraines, tandis que le deuxième graphique représente l'alignement sur la taxinomie uniquement par rapport aux investissements du produit financier autres que les obligations souveraines.

1. Alignement sur la taxinomie des investissements y compris les obligations souveraines*



2. Alignement sur la taxinomie des investissements hors obligations souveraines*



* Aux fins de ces graphiques, les « obligations souveraines » comprennent toutes les expositions souveraines.

Quelle est la part minimale d'investissements dans des activités transitoires et habilitantes?

Les fonds n'ont pas de proportion minimale d'investissement dans des activités transitoires ou habilitantes.



Le symbole représente des investissements durables ayant un objectif environnemental qui **ne tiennent pas compte des critères** applicables aux activités économiques durables sur le plan environnemental au titre de la taxinomie de l'UE.



Quelle est la part minimale d'investissements durables ayant un objectif environnemental qui ne sont pas alignés sur la taxinomie de l'UE?

Le Compartiment s'engage à investir minimum de 1 % dans des investissements durables avec un objectif environnemental tel qu'indiqué dans la présente Annexe, sans engagement quant à leur alignement avec la taxinomie de l'UE.



Quelle est la part minimale d'investissements durables sur le plan social?

Le Compartiment n'a pas de part minimale dans des investissements socialement durables.



Quels investissements sont inclus dans la catégorie «#2 Autres», quelle est leur finalité et existe-t-il des garanties environnementales ou sociales minimales?

La section « #2 Autres » comprend les liquidités et les instruments aux fins de gestion des liquidités et du risque de portefeuille. Il peut également inclure des titres non notés ESG pour lesquels les données nécessaires à la mesure de la réalisation des caractéristiques environnementales ou sociales ne sont pas disponibles.



Les indices de référence sont des indices permettant de mesurer si les produits financiers atteignent les caractéristiques environnementales ou sociales qu'il promeut.

Un indice spécifique a-t-il été désigné comme indice de référence pour déterminer si ce produit financier est aligné sur les caractéristiques environnementales et/ou sociales qu'il promeut?

Oui, l'Indice a été désigné comme indice de référence pour déterminer si le Compartiment est aligné sur les caractéristiques environnementales et/ou sociales qu'il promeut.

● **Comment l'indice de référence est-il en permanence aligné sur chacune des caractéristiques environnementales ou sociales promues par le produit financier?**

Conformément à la réglementation applicable aux promoteurs de l'indice (y compris BMR), les promoteurs de l'indice doivent définir des contrôles/vérifications appropriés lors de la définition et/ou de l'exploitation des méthodologies d'indice des indices réglementés.

● **Comment l'alignement de la stratégie d'investissement sur la méthodologie de l'indice est-il garanti en permanence?**

L'objectif d'investissement du Compartiment est de refléter à la fois l'évolution à la hausse et à la baisse de l'Indice, tout en minimisant la différence entre le rendement du Compartiment et celui de l'Indice.

● **En quoi l'indice désigné diffère-t-il d'un indice de marché large pertinent?**

L'indice Bloomberg MSCI Global Corporate ESG Sustainability SRI 1-5 Year est un indice obligatoire composé de titres de créance d'entreprises de qualité « investment grade » à taux fixe multidevises, dont l'échéance résiduelle est comprise entre 1 an (inclus) et 5 ans (exclus), qui applique des critères sectoriels et ESG supplémentaires pour l'éligibilité des titres.

● **Où trouver la méthode utilisée pour le calcul de l'indice désigné?**

Plus d'informations sur l'Indice sont disponibles à l'adresse suivante : <https://www.bloomberg.com/professional/product/indices/bloomberg-fixed-income-indices/#/ucits>.



Où puis-je trouver en ligne davantage d'informations spécifiques au produit?

Plus d'informations sur le Compartiment sont disponibles à l'adresse suivante : www.amundiETF.com.

Avertissement

16/01/2023.

Informations précontractuelles publiées pour les produits financiers visés à l'Article 8, paragraphes 1, 2 et 2 bis, du règlement (UE) 2019/2088 et à l'Article 6, premier alinéa, du règlement (UE) 2020/852

Par **investissement durable**, on entend un investissement dans une activité économique qui contribue à un objectif environnemental ou social, pour autant qu'il ne cause de préjudice important à aucun de ces objectifs et que les sociétés bénéficiaires des investissements appliquent des pratiques de bonne gouvernance.

La **taxinomie de l'UE** est un système de classification institué par le règlement (UE) 2020/852, qui dresse une liste d'**activités économiques durables sur le plan environnemental**. Ce règlement n'établit pas de liste d'activités économiques durables sur le plan social. Les investissements durables ayant un objectif environnemental ne sont pas nécessairement alignés sur la taxinomie.



Les **indicateurs de durabilité** permettent de mesurer la manière dont les caractéristiques environnementales ou sociales promues par le produit.

Dénomination du produit :
AMUNDI STOXX EUROPE 600 ESG

Identifiant d'entité juridique :
549300JX3L7U61W4HF88

Caractéristiques environnementales et/ ou sociales

Ce produit financier a-t-il un objectif d'investissement durable ?

Oui

Non

Il réalisera un minimum d'investissements durables ayant un objectif environnemental : ___ %

dans des activités économiques qui sont considérées comme durables sur le plan environnemental au titre de la taxinomie de l'UE

dans des activités économiques qui ne sont pas considérées comme durables sur le plan environnemental au titre de la taxinomie de l'UE

Il réalisera un minimum d'investissements durables ayant un objectif social : ___ %

Il promeut des caractéristiques environnementales et sociales (E/S) et, bien qu'il n'ait pas pour objectif l'investissement durable, il contiendra une proportion minimale de 1 % d'investissements durables.

ayant un objectif environnemental dans des activités économiques qui sont considérées comme durables sur le plan environnemental au titre de la taxinomie de l'UE

ayant un objectif environnemental dans des activités économiques qui ne sont pas considérées comme durables sur le plan environnemental au titre de la taxinomie de l'UE

ayant un objectif social

Il promeut des caractéristiques E/S, mais ne réalisera pas d'investissements durables

Quelles caractéristiques environnementales et/ou sociales sont promues par ce produit financier ?

Le Compartiment promeut des caractéristiques environnementales et/ou sociales notamment en répliquant un Indice intégrant une notation environnementale, sociale et de gouvernance (« ESG »).

La méthodologie de l'Indice s'appuie sur une « approche best-in-class » : les sociétés les mieux classées sont sélectionnées pour constituer l'Indice.

« Best-in-class » est une approche dans laquelle les investissements les plus performants sont sélectionnés au sein d'un univers, d'un secteur ou d'une catégorie. En utilisant cette approche « Best-in-class », l'Indice suit une approche extra-financière fortement engagée, qui permet de réduire d'au moins 20 % l'univers d'investissement initial (exprimé en nombre d'émetteurs).

● **Quels sont les indicateurs de durabilité utilisés pour mesurer la réalisation de chacune des**

caractéristiques environnementales ou sociales promues par le produit financier?

La Notation ISS ESG Corporate est utilisée pour mesurer la réalisation de chacune des caractéristiques environnementales ou sociales promues par le produit financier.

La Notation ISS ESG Corporate fournit des données et des évaluations de performance pertinentes et prospectives en matière environnementale, sociale et de gouvernance (ESG). Dans le cadre d'une compréhension globale de l'importance, les sociétés sont évaluées par rapport à un ensemble standard de critères ESG universels, ainsi qu'à d'autres critères spécifiques au secteur. L'approche de l'importance relative couvre à la fois les risques importants en matière de durabilité et les impacts négatifs sur la société et l'environnement. S'appuyant sur un ensemble de plus de 700 indicateurs, ISS ESG applique environ 100 indicateurs sociaux, environnementaux et de gouvernance par entité notée, et couvre des sujets tels que les questions relatives aux employés, à la gestion de la chaîne d'approvisionnement, à l'éthique des affaires, à la gouvernance d'entreprise, à la gestion de l'environnement, à l'éco-efficacité, etc.

Les scénarios de pondération différenciés garantissent que les sujets les plus importants pour un secteur d'activité/secteur donné sont dûment pris en compte. Le statut « Prime » est accordé aux entités notées qui sont leaders dans leur secteur respectif et qui répondent aux attentes strictes en matière de performance absolue. Elles sont donc considérées comme bien positionnées pour gérer les risques ESG importants et tirer parti des opportunités offertes par les transformations qui promeuvent le développement durable.

Le cadre de Notation ESG Corporate reconnaît que les risques et l'impact environnementaux, sociaux et de gouvernance diffèrent selon le secteur. L'étendue des risques et de l'impact E, S et G spécifiques au secteur définit les exigences respectives en matière de performance, la répartition des pondérations entre ces dimensions de notation, ainsi que le seuil de prime par secteur. Les sociétés des secteurs à haut risque et à fort impact tels que le pétrole et le gaz, par exemple, doivent démontrer une meilleure performance en matière de notation globale que celles des secteurs à faible risque tels que l'immobilier pour obtenir le statut ISS ESG Prime.

Des informations supplémentaires sur la Notation ISS ESG Corporate, sont disponibles à l'adresse suivante :

<https://www.issgovernance.com/file/publications/methodology/Corporate-Rating-Methodology.pdf>

Plus précisément, l'Indice STOXX EUROPE 600 ESG+ est un indice d'actions basé sur le Stoxx Europe 600, représentatif des 600 premiers titres des pays développés d'Europe (l'« Indice cadre »), qui applique un ensemble d'exclusions sectorielles et de critères de performance ESG pour déterminer l'éligibilité des titres et qui vise une sélection totale de 80 % du nombre de titres de l'Indice cadre.

L'univers applicable se compose des sociétés incluses dans l'Indice cadre.

Les filtres suivants sont ensuite appliqués :

- Les sociétés non conformes selon l'évaluation issue du filtrage basé sur des normes d'ISS-ESG sont exclues. Le filtrage basé sur des normes identifie les sociétés qui enfreignent ou risquent d'enfreindre les règles et normes internationales communément acceptées en matière de droits de l'homme, de travail, de protection de l'environnement et de lutte contre la corruption établies dans les principes du Pacte mondial des Nations unies et les Principes directeurs de l'OCDE.
- Les sociétés qu'ISS-ESG identifie comme étant impliquées dans des activités controversées telles que les armes controversées, le tabac, le charbon thermique, le pétrole et le gaz non conventionnels, les armes à feu civiles et les contrats militaires ne sont pas éligibles à la sélection.

Les titres restants de la liste de sélection sont attribués aux 11 groupes sectoriels ICB en fonction de leur classification ICB.

L'Indice STOXX EUROPE 600 ESG+ vise une sélection totale de 80 % du nombre de titres de l'Indice cadre. La sélection est appliquée à tous les groupes d'industries. Elle consiste à sélectionner les scores les plus élevés et à préserver le rapport de sélection de 80 % au sein de chacun des groupes sectoriels.

Les titres éligibles de la liste de sélection sont classés par ordre décroissant de leur Notation ISS ESG Corporate au sein des 11 groupes sectoriels ICB. Si deux sociétés d'un groupe sectoriel donné ont la même Notation ISS ESG Corporate, la priorité est accordée à la société ayant la capitalisation boursière flottante la plus élevée.

Chaque composante de l'Indice est ensuite pondérée en fonction de sa capitalisation boursière flottante avec un plafond de 10 %.

Pour plus d'informations sur les activités controversées et les filtres ou sur le système de classification ICB, veuillez consulter la méthodologie de l'Indice disponible sur stoxx.com.

● ***Quels sont les objectifs des investissements durables que le produit financier entend partiellement réaliser et comment l'investissement durable contribue-t-il à ces objectifs?***

Les objectifs des investissements durables sont d'investir dans des sociétés qui cherchent à répondre à deux critères :

- 1) suivre les meilleures pratiques environnementales et sociales ; et
- 2) éviter de fabriquer des produits ou de fournir des services qui nuisent à l'environnement et à la société.

Pour que la société bénéficiaire des investissements puisse contribuer à l'objectif ci-dessus, elle doit afficher la « meilleure performance » au sein de son secteur d'activité sur au moins un de ses facteurs environnementaux ou sociaux importants.

La définition de « meilleure performance » repose sur la méthodologie ESG exclusive d'Amundi, qui vise à mesurer la performance ESG d'une société bénéficiaire d'investissements. Pour être considérée comme affichant la « meilleure performance », une société bénéficiaire d'investissements doit obtenir les trois meilleures notes (A, B ou C, sur une échelle de notation allant de A à G) au sein de son secteur, sur au moins un facteur environnemental ou social important. Les facteurs environnementaux et sociaux importants sont identifiés au niveau sectoriel. L'identification des facteurs importants s'appuie sur le cadre d'analyse ESG d'Amundi, qui combine des données extra-financières et une analyse qualitative des thèmes sectoriels et de durabilité associés. Les facteurs identifiés comme importants contribuent pour plus de 10 % au score ESG global. Pour le secteur de l'énergie, par exemple, les facteurs importants sont les suivants : émissions et énergie, biodiversité et pollution, santé et sécurité, populations locales et droits de l'homme. Pour une présentation plus complète des secteurs et des facteurs, consultez la déclaration sur la réglementation ESG d'Amundi, disponible sur le site www.amundi.lu

Pour contribuer aux objectifs ci-dessus, la société bénéficiaire des investissements ne doit pas être exposée de manière significative à certaines activités (p. ex. le tabac, les armes, les jeux d'argent, le charbon, l'aviation, la production de viande, la fabrication d'engrais et de pesticides, la production de plastique à usage unique) non compatibles avec ces critères.

La nature durable d'un investissement est évaluée au niveau de la société bénéficiaire des investissements.

En appliquant la définition de l'investissement durable d'Amundi, qui est décrite ci-dessus, aux composantes de l'Indice de ce produit ETF géré passivement, Amundi a déterminé que ce Produit présente la proportion minimale d'investissements durables indiquée à la page 1 ci-dessus. Toutefois, veuillez noter que la définition de l'investissement durable d'Amundi n'est pas intégrée au niveau de la méthodologie de l'Indice.

Les principales incidences négatives correspondent aux incidences négatives les plus significatives des décisions d'investissement sur les facteurs de durabilité liés aux questions environnementales, sociales et de personnel, au respect des droits de l'homme et à la lutte contre la corruption et les actes de corruption.

● ***Dans quelle mesure les investissements durables que le produit financier entend partiellement réaliser ne causent-ils pas de préjudice important à un objectif d'investissement durable sur le plan environnemental ou social?***

Pour garantir que les investissements durables ne nuisent pas de manière significative (« DNSH »), Amundi utilise deux filtres :

Le premier filtre de test DNSH s'appuie sur le suivi des indicateurs obligatoires relatifs aux principales incidences négatives, répertoriés dans l'Annexe 1, Tableau 1 du RTS, lorsque des données fiables sont disponibles (par exemple, l'intensité des GES des sociétés bénéficiaires des investissements) par le biais d'une combinaison d'indicateurs (par ex. l'intensité des émissions de carbone) et de seuils ou de règles spécifiques (par exemple, l'intensité carbone de la société émettrice n'appartient pas au dernier décile du secteur).

Amundi prend déjà en considération les principales incidences négatives au sein de sa politique d'exclusion, comme partie intégrante de sa politique d'investissement responsable. Ces exclusions, qui s'appliquent en plus des tests détaillés ci-dessus, couvrent les sujets suivants : armes controversées, violations des principes du Pacte mondial des Nations Unies, charbon et tabac.

Au-delà des facteurs spécifiques de durabilité couverts dans le premier filtre, Amundi a défini un deuxième filtre, qui ne tient pas compte des principales incidences négatives ci-dessus, afin de vérifier que la société n'affiche pas de mauvaises performances d'un point de vue environnemental ou social global par rapport à d'autres sociétés de son secteur, ce qui correspond à un score environnemental ou social supérieur ou égal à E en utilisant la notation ESG d'Amundi.

Comment les indicateurs concernant les incidences négatives sur les facteurs de durabilité ont-ils été pris en considération ?

Les indicateurs d'incidence négative ont été pris en compte comme indiqué dans le premier filtre DNSH (do not significant harm, ne pas causer de préjudice important) ci-dessus :

Le premier filtre DNSH s'appuie sur le suivi des indicateurs obligatoires relatifs aux principales incidences négatives, répertoriés dans l'Annexe 1, Tableau 1 du RTS, où des données fiables sont disponibles via la combinaison des indicateurs suivants et des seuils ou règles spécifiques :

Ont une intensité de CO2 qui n'appartient pas au dernier décile par rapport aux autres sociétés de son secteur (s'applique uniquement aux secteurs à forte intensité), et

Présentent une diversité au sein du Conseil d'administration qui n'appartient pas au dernier décile par rapport aux autres sociétés de son secteur, et

Ne sont impliquées dans aucune controverse relative aux conditions de travail et aux droits de l'homme.

Ne sont impliquées dans aucune controverse relative à la biodiversité et à la pollution

Amundi prend déjà en considération les principales incidences négatives au sein de sa politique d'exclusion, comme partie intégrante de sa politique d'investissement responsable. Ces exclusions, qui s'appliquent en plus des tests détaillés ci-dessus, couvrent les sujets suivants : armes controversées, violations des principes du Pacte mondial des Nations Unies, charbon et tabac.

Dans quelle mesure les investissements durables sont-ils conformes aux principes directeurs de l'OCDE à l'intention des entreprises multinationales et aux principes directeurs des Nations unies relatifs aux entreprises et aux droits de l'homme? Description détaillée:

Les principes directeurs de l'OCDE à l'intention des entreprises multinationales et les principes directeurs des Nations unies relatifs aux entreprises et aux droits de l'homme sont intégrés à notre méthodologie de notation ESG. Notre outil exclusif de notation ESG évalue les émetteurs à l'aide des

informations communiquées par nos fournisseurs de données. Par exemple, le modèle a un critère dédié appelé « Implication au sein de la communauté et aux droits de l'homme » qui s'applique à tous les secteurs en plus d'autres critères liés aux droits de l'homme, y compris les chaînes d'approvisionnement socialement responsables, les conditions de travail et les relations de travail. En outre, nous effectuons, au minimum tous les trimestres, un suivi des controverses, sur les sociétés identifiées comme étant en violation sur la question des droits de l'homme. En cas de controverses, les analystes évalueront la situation, appliqueront un score à la controverse (à l'aide de notre méthodologie de notation exclusive) et détermineront la meilleure marche à suivre. Les scores de controverse sont mis à jour tous les trimestres pour contrôler la tendance et les efforts de correction.

La taxinomie de l'UE établit un principe consistant à « ne pas causer de préjudice important » en vertu duquel les investissements alignés sur la taxinomie ne devraient pas causer de préjudice important aux objectifs de la taxinomie de l'UE et qui s'accompagne de critères spécifiques de l'UE.

Le principe consistant à « ne pas causer de préjudice important » s'applique uniquement aux investissements sous-jacents au produit financier qui prennent en compte les critères de l'Union européenne en matière d'activités économiques durables sur le plan environnemental. Les investissements sous-jacents à la portion restante de ce produit financier ne prennent pas en compte les critères de l'Union européenne en matière d'activités économiques durables sur le plan environnemental.

Tout autre investissement durable ne doit pas non plus causer de préjudice important aux objectifs environnementaux ou sociaux.



Ce produit financier prend-il en considération les principales incidences négatives sur les facteurs de durabilité?

X Oui, le Compartiment prend en considération les principales incidences négatives répertoriées dans l'Annexe 1, Tableau 1 du RTS, applique la stratégie du Compartiment et s'appuie sur une combinaison de politiques d'exclusion (normatives et sectorielles), d'approches d'engagement et de vote.

- Exclusion : Amundi a défini des règles d'exclusion normatives, basées sur l'activité et le secteur couvrant certains des principaux indicateurs défavorables de durabilité énumérés dans le Règlement « Disclosure ».

- Engagement : L'engagement est un processus continu et axé sur un objectif visant à influencer les activités ou le comportement des sociétés bénéficiaires des investissements. L'objectif des activités d'engagement peut être divisé en deux catégories : intervenir auprès d'un émetteur pour améliorer sa façon d'intégrer la dimension environnementale et sociale, et intervenir auprès d'un émetteur pour améliorer son impact sur les questions environnementales, sociales et liées aux droits de l'homme ou sur d'autres questions de durabilité qui sont importantes pour la société et l'économie mondiale.

- Vote : La politique de vote d'Amundi répond à une analyse globale de toutes les questions à long terme susceptibles d'influencer la création de valeur, y compris les questions ESG importantes. Pour plus d'informations, consultez la politique de vote d'Amundi.

- Suivi des controverses : Amundi a mis au point un système de suivi des controverses qui s'appuie sur trois fournisseurs de données externes pour assurer systématiquement le suivi des controverses et leur niveau de gravité. Cette approche quantitative est ensuite enrichie d'une évaluation approfondie de chaque controverse grave, menée par les analystes ESG, et par l'examen périodique de son évolution. Cette approche s'applique à tous les fonds d'Amundi.

Pour toute indication sur l'utilisation des principales incidences négatives, consultez la déclaration sur la réglementation ESG d'Amundi, disponible sur le site www.amundi.lu

Non



La **Stratégie**

d'investissement guide les décisions d'investissement selon des facteurs tels que les objectifs d'investissement et la tolérance au risque.

Les pratiques de **bonne gouvernance**

concernent des structures de gestion saines, les relations avec le personnel, la rémunération du personnel et le respect des obligations fiscales.

Quelle stratégie d'investissement ce produit financier suit-il?

Répliquer la performance de l'Indice STOXX EUROPE 600 ESG+ (l'« Indice ») et minimiser l'écart de suivi entre la valeur liquidative du compartiment et la performance de l'Indice.

L'Indice STOXX EUROPE 600 ESG+ est un indice d'actions basé sur le Stoxx Europe 600, représentatif des 600 premiers titres des pays développés d'Europe (l'« Indice cadre »), qui applique un ensemble d'exclusions sectorielles et de critères de performance ESG pour déterminer l'éligibilité des titres et qui vise une sélection totale de 80 % du nombre de titres de l'Indice cadre.

● **Quels sont les éléments contraignants de la stratégie d'investissement utilisés pour sélectionner les investissements afin d'atteindre chacune des caractéristiques environnementales ou sociales promues par ce produit financier?**

Il s'agit d'un ETF géré passivement. Sa stratégie d'investissement consiste à répliquer l'Indice tout en minimisant l'écart de suivi associé.

L'Indice STOXX EUROPE 600 ESG+ est un indice d'actions basé sur le Stoxx Europe 600, représentatif des 600 premiers titres des pays développés d'Europe (l'« Indice cadre »), qui applique un ensemble d'exclusions sectorielles et de critères de performance ESG pour déterminer l'éligibilité des titres et qui vise une sélection totale de 80 % du nombre de titres de l'Indice cadre.

L'univers applicable se compose des sociétés incluses dans l'Indice cadre.

Les filtres suivants sont ensuite appliqués :

- Les sociétés non conformes selon l'évaluation issue du filtrage basé sur des normes d'ISS-ESG sont exclues. Le filtrage basé sur des normes identifie les sociétés qui enfreignent ou risquent d'enfreindre les règles et normes internationales communément acceptées en matière de droits de l'homme, de travail, de protection de l'environnement et de lutte contre la corruption établies dans les principes du Pacte mondial des Nations unies et les Principes directeurs de l'OCDE.
- Les sociétés qu'ISS-ESG identifie comme étant impliquées dans des activités controversées telles que les armes controversées, le tabac, le charbon thermique, le pétrole et le gaz non conventionnels, les armes à feu civiles et les contrats militaires ne sont pas éligibles à la sélection.

Les titres restants de la liste de sélection sont attribués aux 11 groupes sectoriels ICB en fonction de leur classification ICB.

L'Indice STOXX EUROPE 600 ESG+ vise une sélection totale de 80 % du nombre de titres de l'Indice cadre. La sélection est appliquée à tous les groupes d'industries. Elle consiste à sélectionner les scores les plus élevés et à préserver le rapport de sélection de 80 % au sein de chacun des groupes sectoriels.

Les titres éligibles de la liste de sélection sont classés par ordre décroissant de leur Notation ISS ESG Corporate au sein des 11 groupes sectoriels ICB. Si deux sociétés d'un groupe sectoriel donné ont la même Notation ISS ESG Corporate, la priorité est accordée à la société ayant la capitalisation boursière flottante la plus élevée.

Chaque composante de l'Indice est ensuite pondérée en fonction de sa capitalisation boursière flottante avec un plafond de 10 %.

Pour plus d'informations sur les activités controversées et les filtres ou sur le système de classification ICB, veuillez consulter la méthodologie de l'Indice disponible sur stoxx.com.

La stratégie Produit s'appuie également sur des politiques d'exclusion systématiques (normatives et sectorielles) telles que décrites plus en détail dans la politique d'investissement responsable d'Amundi.

● ***Quel est le taux minimal d'engagement pour réduire la portée des investissements envisagés avant l'application de cette stratégie d'investissement?***

Il n'y a aucun taux minimal d'engagement pour réduire la portée des investissements envisagés avant l'application de cette stratégie d'investissement.

● ***Quelle est la politique suivie pour évaluer les pratiques de bonne gouvernance des sociétés bénéficiaires des investissements?***

Nous nous appuyons sur la méthodologie de notation ESG d'Amundi. La notation ESG d'Amundi repose sur un cadre d'analyse ESG exclusif, qui tient compte de 38 critères généraux et sectoriels, y compris des critères de gouvernance. Concernant la dimension de la gouvernance, nous évaluons la capacité d'un émetteur à garantir un cadre de gouvernance d'entreprise efficace qui garantit qu'il atteindra ses objectifs à long terme (par exemple, garantir la valeur de l'émetteur sur le long terme). Les sous-critères de gouvernance pris en compte sont : la structure du conseil d'administration, l'audit et le contrôle, la rémunération, les droits des actionnaires, l'éthique, les pratiques fiscales et la stratégie ESG

L'échelle de notation ESG d'Amundi comporte sept catégories, allant de A à G, A étant la meilleure note et G la moins bonne. Les sociétés notées G sont exclues de notre univers d'investissement.



L'allocation des actifs décrit la part des investissements dans des actifs spécifiques.

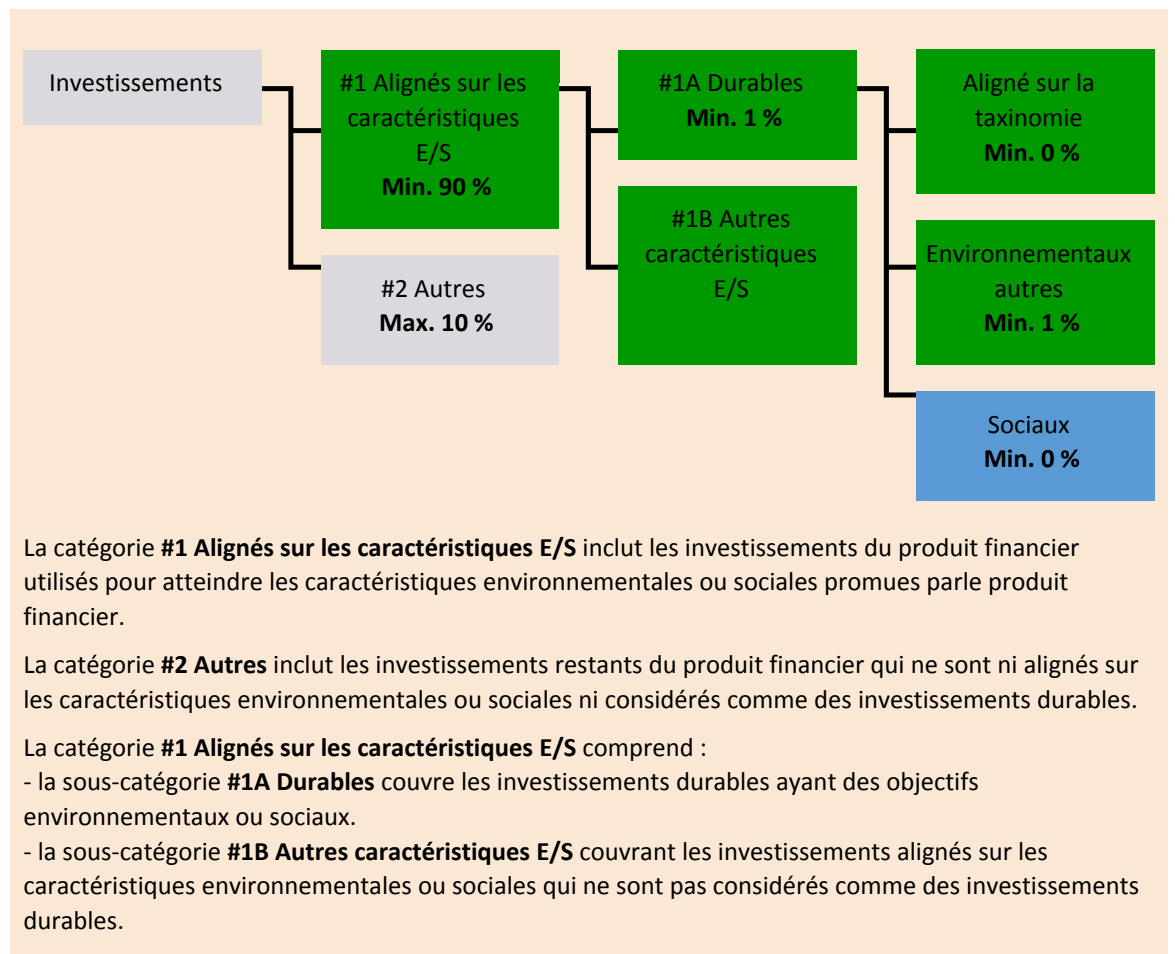
Les activités alignées sur la taxinomie sont exprimées en pourcentage :

- du **chiffre d'affaires** pour refléter la part des revenus provenant des activités vertes des sociétés bénéficiaires des investissements ;
- des **dépenses d'investissement** (CapEx) pour montrer les investissements verts réalisés par les sociétés bénéficiaires des investissements, pour une transition vers une économie verte par exemple ;
- des **dépenses d'exploitation** (OpEx) pour refléter les activités opérationnelles vertes des sociétés bénéficiaires des investissements.

Quelle est l'allocation des actifs prévue pour ce produit financier?

Au moins 90 % des titres et instruments du Compartiment répondront aux caractéristiques environnementales ou sociales promues conformément aux éléments contraignants de la méthodologie de l'Indice. En outre, le Compartiment s'engage à disposer d'un minimum de 1 % d'investissements durables, conformément au tableau ci-dessous. Les investissements alignés sur d'autres caractéristiques E/S (#1B) représenteront la différence entre la proportion réelle d'investissements alignés sur les caractéristiques environnementales ou sociales (#1) et la proportion réelle d'investissements durables (#1A).

La proportion prévue d'autres investissements environnementaux représente un minimum de 1 % (i) et peut évoluer à mesure que les proportions réelles d'investissements alignés sur la taxinomie et/ou d'investissements sociaux augmentent.



● Comment l'utilisation de produits dérivés atteint-elle les caractéristiques environnementales ou sociales promues par le produit financier?

Les produits dérivés ne sont pas utilisés pour atteindre les caractéristiques environnementales et sociales promues par le Compartiment.

Les activités

habilitantes permettent directement à d'autres activités de contribuer de manière substantielle à la réalisation d'un objectif environnemental.

Les **activités transitoires** sont des activités pour lesquelles il n'existe pas encore de solutions de remplacement sobres en carbone et, entre autres, dont les niveaux d'émission de gaz à effet de serre correspondent aux meilleures performances réalisables.




Dans quelle mesure minimale les investissements durables ayant un objectif environnemental sont-ils alignés sur la taxinomie de l'UE?


Le Compartiment n'a pas de part minimale d'investissement ayant un objectif environnemental aligné sur la taxinomie de l'UE.

Les deux graphiques ci-dessous font apparaître en vert le pourcentage minimal d'investissements alignés sur la taxinomie de l'UE. Étant donné qu'il n'existe pas de méthodologie appropriée pour déterminer l'alignement des obligations souveraines* sur la taxinomie, le premier graphique montre l'alignement sur la taxinomie par rapport à tous les investissements du produit financier, y compris les obligations souveraines, tandis que le deuxième graphique représente l'alignement sur la taxinomie uniquement par rapport aux investissements du produit financier autres que les obligations souveraines.

1. Alignement sur la taxinomie des investissements y compris les obligations souveraines*



2. Alignement sur la taxinomie des investissements hors obligations souveraines*



* Aux fins de ces graphiques, les « obligations souveraines » comprennent toutes les expositions souveraines.

Quelle est la part minimale d'investissements dans des activités transitoires et habilitantes?

Les fonds n'ont pas de proportion minimale d'investissement dans des activités transitoires ou habilitantes.



Le symbole représente des investissements durables ayant un objectif environnemental qui **ne tiennent pas compte des critères** applicables aux activités économiques durables sur le plan environnemental au titre de la taxinomie de l'UE.



Quelle est la part minimale d'investissements durables ayant un objectif environnemental qui ne sont pas alignés sur la taxinomie de l'UE?

Le Compartiment s'engage à investir minimum de 1 % dans des investissements durables avec un objectif environnemental tel qu'indiqué dans la présente Annexe, sans engagement quant à leur alignement avec la taxinomie de l'UE.



Quelle est la part minimale d'investissements durables sur le plan social?

Le Compartiment n'a pas de part minimale dans des investissements socialement durables.



Quels investissements sont inclus dans la catégorie «#2 Autres», quelle est leur finalité et existe-t-il des garanties environnementales ou sociales minimales?

La section « #2 Autres » comprend les liquidités et les instruments aux fins de gestion des liquidités et du risque de portefeuille. Il peut également inclure des titres non notés ESG pour lesquels les données nécessaires à la mesure de la réalisation des caractéristiques environnementales ou sociales ne sont pas disponibles.



Les indices de référence sont des indices permettant de mesurer si les produits financiers atteignent les caractéristiques environnementales ou sociales qu'il promeut.

Un indice spécifique a-t-il été désigné comme indice de référence pour déterminer si ce produit financier est aligné sur les caractéristiques environnementales et/ou sociales qu'il promeut?

Oui, l'Indice a été désigné comme indice de référence pour déterminer si le Compartiment est aligné sur les caractéristiques environnementales et/ou sociales qu'il promeut.

● **Comment l'indice de référence est-il en permanence aligné sur chacune des caractéristiques environnementales ou sociales promues par le produit financier?**

Conformément à la réglementation applicable aux promoteurs de l'indice (y compris BMR), les promoteurs de l'indice doivent définir des contrôles/vérifications appropriés lors de la définition et/ou de l'exploitation des méthodologies d'indice des indices réglementés.

● **Comment l'alignement de la stratégie d'investissement sur la méthodologie de l'indice est-il garanti en permanence?**

L'objectif d'investissement du Compartiment est de refléter à la fois l'évolution à la hausse et à la baisse de l'Indice, tout en minimisant la différence entre le rendement du Compartiment et celui de l'Indice.

● **En quoi l'indice désigné diffère-t-il d'un indice de marché large pertinent?**

L'Indice STOXX EUROPE 600 ESG+ est un indice d'actions basé sur le Stoxx Europe 600, représentatif des 600 premiers titres des pays développés d'Europe (l'« Indice cadre »), qui applique un ensemble d'exclusions sectorielles et de critères de performance ESG pour déterminer l'éligibilité des titres et qui vise une sélection totale de 80 % du nombre de titres de l'Indice cadre.

● **Où trouver la méthode utilisée pour le calcul de l'indice désigné?**

Plus d'informations sur l'Indice sont disponibles à l'adresse suivante : <https://www.stoxx.com/rulebooks>.



Où puis-je trouver en ligne davantage d'informations spécifiques au produit?

Plus d'informations sur le Compartiment sont disponibles à l'adresse suivante : www.amundiETF.com.

Avertissement

16/01/2023.

Informations précontractuelles publiées pour les produits financiers visés à l'Article 8, paragraphes 1, 2 et 2 bis, du règlement (UE) 2019/2088 et à l'Article 6, premier alinéa, du règlement (UE) 2020/852

Par **investissement durable**, on entend un investissement dans une activité économique qui contribue à un objectif environnemental ou social, pour autant qu'il ne cause de préjudice important à aucun de ces objectifs et que les sociétés bénéficiaires des investissements appliquent des pratiques de bonne gouvernance.

La **taxinomie de l'UE** est un système de classification institué par le règlement (UE) 2020/852, qui dresse une liste d'**activités économiques durables sur le plan environnemental**. Ce règlement n'établit pas de liste d'activités économiques durables sur le plan social. Les investissements durables ayant un objectif environnemental ne sont pas nécessairement alignés sur la taxinomie.



Les **indicateurs de durabilité** permettent de mesurer la manière dont les caractéristiques environnementales ou sociales promues par le produit.

Dénomination du produit :
AMUNDI EURO iSTOXX CLIMATE PARIS ALIGNED PAB

Identifiant d'entité juridique :
2138007S1QFFN8UYKB61

Caractéristiques environnementales et/ ou sociales

Ce produit financier a-t-il un objectif d'investissement durable ?

Oui

Non

Il réalisera un minimum d'investissements durables ayant un objectif environnemental : ___ %

dans des activités économiques qui sont considérées comme durables sur le plan environnemental au titre de la taxinomie de l'UE

dans des activités économiques qui ne sont pas considérées comme durables sur le plan environnemental au titre de la taxinomie de l'UE

Il réalisera un minimum d'investissements durables ayant un objectif social : ___ %

Il promeut des caractéristiques environnementales et sociales (E/S) et, bien qu'il n'ait pas pour objectif l'investissement durable, il contiendra une proportion minimale de 5 % d'investissements durables.

ayant un objectif environnemental dans des activités économiques qui sont considérées comme durables sur le plan environnemental au titre de la taxinomie de l'UE

ayant un objectif environnemental dans des activités économiques qui ne sont pas considérées comme durables sur le plan environnemental au titre de la taxinomie de l'UE

ayant un objectif social

Il promeut des caractéristiques E/S, mais **ne réalisera pas d'investissements durables**

Quelles caractéristiques environnementales et/ou sociales sont promues par ce produit financier ?

Le Compartiment promeut des caractéristiques environnementales et/ou sociales notamment en répliquant un Indice qui répond aux normes minimales de la réglementation de l'Union européenne sur les indices de référence « Accord de Paris » (EU PAB), en vertu du Règlement (UE) 2019/2089 modifiant le Règlement (UE) 2016/1011. Les définitions des normes minimales pour la méthodologie des indices de référence « Accord de Paris » conformes aux objectifs de l'Accord de Paris sont données par la législation. La méthodologie de l'Indice s'aligne sur certains critères tels que :

- Une réduction minimale de 50 % de l'intensité des gaz à effet de serre (GES) par rapport à l'indice cadre.
- Un taux minimum d'auto-décarbonisation de l'intensité des émissions de GES conformément à la trajectoire prévue dans le scénario le plus ambitieux de 1,5 °C du Groupe d'experts intergouvernemental sur l'évolution du climat (GIEC), ce qui équivaut à une réduction moyenne de l'intensité des GES d'au moins 7 % par an.

● **Quels sont les indicateurs de durabilité utilisés pour mesurer la réalisation de chacune des caractéristiques environnementales ou sociales promues par le produit financier?**

L'intensité pondérée moyenne des gaz à effet de serre (GES) (Weighted Average Carbon Intensity, « WACI ») est utilisée pour mesurer la réalisation de chacune des caractéristiques environnementales ou sociales promues par le produit financier.

Le WACI est la moyenne pondérée des émissions de gaz à effet de serre (GES) des composantes de l'Indice (exprimées en tCO₂) divisée par la valeur de l'entreprise, y compris les liquidités.

Les émissions de GES sont divisées en trois scopes.

- Scope 1 : regroupe les émissions provenant de sources détenues ou contrôlées par la société.
- Scope 2 : regroupe les émissions causées par la production d'électricité achetée par la société.
- Scope 3 : regroupe toutes les autres émissions indirectes produites dans la chaîne de valeur d'une société.

Plus précisément, l'Indice EURO ISTOXX Ambition Climat PAB (l'« Indice ») vise à réduire l'intensité des gaz à effet de serre (GES) d'au moins 50 % par rapport à son Indice cadre et est conçu pour atteindre l'objectif de décarbonisation de 7 % d'année en année.

L'Indice est construit comme suit :

- l'Univers d'investissement comprend toutes les sociétés composant l'Indice cadre (c'est-à-dire les actions de petite, moyenne et grande capitalisation qui couvrent environ 95 % de la capitalisation boursière à flottant libre de l'Europe).
- l'Univers initial est construit en excluant des titres de l'Univers d'investissement sur la base des critères suivants, tels qu'identifiés par Sustainalytics ou ISS-ESG :

1. les sociétés ne respectant pas les règles et normes internationales inscrites dans les Principes du Pacte mondial des Nations unies (UNGC), les Principes directeurs de l'Organisation de coopération et de développement économiques (OCDE) à l'intention des entreprises multinationales, les Principes directeurs relatifs aux entreprises et aux droits de l'homme des Nations unies (UNGP) et leurs conventions sous-jacentes,
2. les sociétés qui sont parties prenantes dans des activités liées aux armes controversées,
3. les sociétés ne respectant pas l'exigence de liquidité du volume moyen quotidien négocié sur 3 mois, soit au moins 3 millions d'EUR,
4. les sociétés qui sont parties prenantes dans des activités liées au tabac, au charbon et/ou aux combustibles fossiles,
5. les sociétés qui sont parties prenantes dans la production d'énergie provenant du charbon, du pétrole et du gaz dont l'intensité carbone est supérieure à 100 g d'éqCO₂/kWh.

Les titres restants sont pondérés sur la base des objectifs et des engagements connexes pris pour satisfaire aux exigences minimales de la dénomination des indices de référence « accord de Paris » de l'Union et de sorte que la pondération totale des titres très exposés aux problématiques du changement climatique et identifiés comme à « impact climatique élevé » soit au moins égale à la pondération totale de ceux à « impact climatique élevé » de l'Indice cadre.

● **Quels sont les objectifs des investissements durables que le produit financier entend partiellement réaliser et comment l'investissement durable contribue-t-il à ces objectifs?**

Les objectifs des investissements durables sont d'investir dans des sociétés qui cherchent à répondre à deux critères :

- 1) suivre les meilleures pratiques environnementales et sociales ; et
- 2) éviter de fabriquer des produits ou de fournir des services qui nuisent à l'environnement et à la société.

Pour que la société bénéficiaire des investissements puisse contribuer à l'objectif ci-dessus, elle doit afficher la « meilleure performance » au sein de son secteur d'activité sur au moins un de ses facteurs

environnementaux ou sociaux importants.

La définition de « meilleure performance » repose sur la méthodologie ESG exclusive d'Amundi, qui vise à mesurer la performance ESG d'une société bénéficiaire d'investissements. Pour être considérée comme affichant la « meilleure performance », une société bénéficiaire d'investissements doit obtenir les trois meilleures notes (A, B ou C, sur une échelle de notation allant de A à G) au sein de son secteur, sur au moins un facteur environnemental ou social important. Les facteurs environnementaux et sociaux importants sont identifiés au niveau sectoriel. L'identification des facteurs importants s'appuie sur le cadre d'analyse ESG d'Amundi, qui combine des données extra-financières et une analyse qualitative des thèmes sectoriels et de durabilité associés. Les facteurs identifiés comme importants contribuent pour plus de 10 % au score ESG global. Pour le secteur de l'énergie, par exemple, les facteurs importants sont les suivants : émissions et énergie, biodiversité et pollution, santé et sécurité, populations locales et droits de l'homme. Pour une présentation plus complète des secteurs et des facteurs, consultez la déclaration sur la réglementation ESG d'Amundi, disponible sur le site www.amundi.lu

Pour contribuer aux objectifs ci-dessus, la société bénéficiaire des investissements ne doit pas être exposée de manière significative à certaines activités (p. ex. le tabac, les armes, les jeux d'argent, le charbon, l'aviation, la production de viande, la fabrication d'engrais et de pesticides, la production de plastique à usage unique) non compatibles avec ces critères.

La nature durable d'un investissement est évaluée au niveau de la société bénéficiaire des investissements.

En appliquant la définition de l'investissement durable d'Amundi, qui est décrite ci-dessus, aux composantes de l'Indice de ce produit ETF géré passivement, Amundi a déterminé que ce Produit présente la proportion minimale d'investissements durables indiquée à la page 1 ci-dessus. Toutefois, veuillez noter que la définition de l'investissement durable d'Amundi n'est pas intégrée au niveau de la méthodologie de l'Indice.

Les principales incidences négatives correspondent aux incidences négatives les plus significatives des décisions d'investissement sur les facteurs de durabilité liés aux questions environnementales, sociales et de personnel, au respect des droits de l'homme et à la lutte contre la corruption et les actes de corruption.

● ***Dans quelle mesure les investissements durables que le produit financier entend partiellement réaliser ne causent-ils pas de préjudice important à un objectif d'investissement durable sur le plan environnemental ou social?***

Pour garantir que les investissements durables ne nuisent pas de manière significative (« DNSH »), Amundi utilise deux filtres :

Le premier filtre de test DNSH s'appuie sur le suivi des indicateurs obligatoires relatifs aux principales incidences négatives, répertoriés dans l'Annexe 1, Tableau 1 du RTS, lorsque des données fiables sont disponibles (par exemple, l'intensité des GES des sociétés bénéficiaires des investissements) par le biais d'une combinaison d'indicateurs (par ex. l'intensité des émissions de carbone) et de seuils ou de règles spécifiques (par exemple, l'intensité carbone de la société émettrice n'appartient pas au dernier décile du secteur).

Amundi prend déjà en considération les principales incidences négatives au sein de sa politique d'exclusion, comme partie intégrante de sa politique d'investissement responsable. Ces exclusions, qui s'appliquent en plus des tests détaillés ci-dessus, couvrent les sujets suivants : armes controversées, violations des principes du Pacte mondial des Nations Unies, charbon et tabac.

Au-delà des facteurs spécifiques de durabilité couverts dans le premier filtre, Amundi a défini un deuxième filtre, qui ne tient pas compte des principales incidences négatives ci-dessus, afin de vérifier que la société n'affiche pas de mauvaises performances d'un point de vue environnemental ou social global par rapport à d'autres sociétés de son secteur, ce qui correspond à un score environnemental ou social supérieur ou égal à E en utilisant la notation ESG d'Amundi.

Comment les indicateurs concernant les incidences négatives sur les facteurs de durabilité ont-ils été pris en considération ?

Les indicateurs d'incidence négative ont été pris en compte comme indiqué dans le premier filtre DNSH (do not significant harm, ne pas causer de préjudice important) ci-dessus :

Le premier filtre DNSH s'appuie sur le suivi des indicateurs obligatoires relatifs aux principales incidences négatives, répertoriés dans l'Annexe 1, Tableau 1 du RTS, où des données fiables sont disponibles via la combinaison des indicateurs suivants et des seuils ou règles spécifiques :

Ont une intensité de CO2 qui n'appartient pas au dernier décile par rapport aux autres sociétés de son secteur (s'applique uniquement aux secteurs à forte intensité), et

Présentent une diversité au sein du Conseil d'administration qui n'appartient pas au dernier décile par rapport aux autres sociétés de son secteur, et

Ne sont impliquées dans aucune controverse relative aux conditions de travail et aux droits de l'homme.

Ne sont impliquées dans aucune controverse relative à la biodiversité et à la pollution

Amundi prend déjà en considération les principales incidences négatives au sein de sa politique d'exclusion, comme partie intégrante de sa politique d'investissement responsable. Ces exclusions, qui s'appliquent en plus des tests détaillés ci-dessus, couvrent les sujets suivants : armes controversées, violations des principes du Pacte mondial des Nations Unies, charbon et tabac.

Dans quelle mesure les investissements durables sont-ils conformes aux principes directeurs de l'OCDE à l'intention des entreprises multinationales et aux principes directeurs des Nations unies relatifs aux entreprises et aux droits de l'homme? Description détaillée:

Les principes directeurs de l'OCDE à l'intention des entreprises multinationales et les principes directeurs des Nations unies relatifs aux entreprises et aux droits de l'homme sont intégrés à notre méthodologie de notation ESG. Notre outil exclusif de notation ESG évalue les émetteurs à l'aide des informations communiquées par nos fournisseurs de données. Par exemple, le modèle a un critère dédié appelé « Implication au sein de la communauté et aux droits de l'homme » qui s'applique à tous les secteurs en plus d'autres critères liés aux droits de l'homme, y compris les chaînes d'approvisionnement socialement responsables, les conditions de travail et les relations de travail. En outre, nous effectuons, au minimum tous les trimestres, un suivi des controverses, sur les sociétés identifiées comme étant en violation sur la question des droits de l'homme. En cas de controverses, les analystes évalueront la situation, appliqueront un score à la controverse (à l'aide de notre méthodologie de notation exclusive) et détermineront la meilleure marche à suivre. Les scores de controverse sont mis à jour tous les trimestres pour contrôler la tendance et les efforts de correction.

La taxinomie de l'UE établit un principe consistant à « ne pas causer de préjudice important » en vertu duquel les investissements alignés sur la taxinomie ne devraient pas causer de préjudice important aux objectifs de la taxinomie de l'UE et qui s'accompagne de critères spécifiques de l'UE.

Le principe consistant à « ne pas causer de préjudice important » s'applique uniquement aux investissements sous-jacents au produit financier qui prennent en compte les critères de l'Union européenne en matière d'activités économiques durables sur le plan environnemental. Les investissements sous-jacents à la portion restante de ce produit financier ne prennent pas en compte les critères de l'Union européenne en matière d'activités économiques durables sur le plan environnemental.

Tout autre investissement durable ne doit pas non plus causer de préjudice important aux objectifs environnementaux ou sociaux.



Ce produit financier prend-il en considération les principales incidences négatives sur les facteurs de durabilité?

X Oui, le Compartiment prend en considération les principales incidences négatives répertoriées dans l'Annexe 1, Tableau 1 du RTS, applique la stratégie du Compartiment et s'appuie sur une combinaison de politiques d'exclusion (normatives et sectorielles), d'approches d'engagement et de vote.

- Exclusion : Amundi a défini des règles d'exclusion normatives, basées sur l'activité et le secteur couvrant certains des principaux indicateurs défavorables de durabilité énumérés dans le Règlement « Disclosure ».

- Engagement : L'engagement est un processus continu et axé sur un objectif visant à influencer les activités ou le comportement des sociétés bénéficiaires des investissements. L'objectif des activités d'engagement peut être divisé en deux catégories : intervenir auprès d'un émetteur pour améliorer sa façon d'intégrer la dimension environnementale et sociale, et intervenir auprès d'un émetteur pour améliorer son impact sur les questions environnementales, sociales et liées aux droits de l'homme ou sur d'autres questions de durabilité qui sont importantes pour la société et l'économie mondiale.

- Vote : La politique de vote d'Amundi répond à une analyse globale de toutes les questions à long terme susceptibles d'influencer la création de valeur, y compris les questions ESG importantes. Pour plus d'informations, consultez la politique de vote d'Amundi.

- Suivi des controverses : Amundi a mis au point un système de suivi des controverses qui s'appuie sur trois fournisseurs de données externes pour assurer systématiquement le suivi des controverses et leur niveau de gravité. Cette approche quantitative est ensuite enrichie d'une évaluation approfondie de chaque controverse grave, menée par les analystes ESG, et par l'examen périodique de son évolution. Cette approche s'applique à tous les fonds d'Amundi.

Pour toute indication sur l'utilisation des principales incidences négatives, consultez la déclaration sur la réglementation ESG d'Amundi, disponible sur le site www.amundi.lu

Non



Quelle stratégie d'investissement ce produit financier suit-il?

Le Compartiment réplique la performance de l'Indice EURO iSTOXX Ambition Climat PAB (l'« Indice ») et minimise l'écart de suivi entre la valeur liquidative du compartiment et la performance de l'Indice.

L'indice EURO iSTOXX Ambition Climat PAB réplique la performance des titres liquides de l'indice EURO STOXX Total Market (« Indice cadre »). L'indice est conçu pour répondre aux exigences minimales de la dénomination des indices de référence « accord de Paris » de l'Union.

● **Quels sont les éléments contraignants de la stratégie d'investissement utilisés pour sélectionner les investissements afin d'atteindre chacune des caractéristiques environnementales ou sociales promues par ce produit financier?**

Il s'agit d'un ETF géré passivement. Sa stratégie d'investissement consiste à répliquer l'Indice tout en minimisant l'écart de suivi associé.

L'Indice EURO iSTOXX Ambition Climat PAB (l'« Indice ») vise à réduire l'intensité des gaz à effet de serre (GES) d'au moins 50 % par rapport à son Indice cadre et est conçu pour atteindre l'objectif de décarbonisation de 7 % d'année en année.

La **Stratégie d'investissement** guide les décisions d'investissement selon des facteurs tels que les objectifs d'investissement et la tolérance au risque.

Les pratiques de **bonne gouvernance** concernent des structures de gestion saines, les relations avec

L'Indice est construit comme suit :

- l'Univers d'investissement comprend toutes les sociétés composant l'Indice cadre (c'est-à-dire les actions de petite, moyenne et grande capitalisation qui couvrent environ 95 % de la capitalisation boursière à flottant libre de l'Europe).
- l'Univers initial est construit en excluant des titres de l'Univers d'investissement sur la base des critères suivants, tels qu'identifiés par Sustainalytics ou ISS-ESG :

1. les sociétés ne respectant pas les règles et normes internationales inscrites dans les Principes du Pacte mondial des Nations unies (UNGC), les Principes directeurs de l'Organisation de coopération et de développement économiques (OCDE) à l'intention des entreprises multinationales, les Principes directeurs relatifs aux entreprises et aux droits de l'homme des Nations unies (UNGP) et leurs conventions sous-jacentes,
2. les sociétés qui sont parties prenantes dans des activités liées aux armes controversées,
3. les sociétés ne respectant pas l'exigence de liquidité du volume moyen quotidien négocié sur 3 mois, soit au moins 3 millions d'EUR,
4. les sociétés qui sont parties prenantes dans des activités liées au tabac, au charbon et/ou aux combustibles fossiles,
5. les sociétés qui sont parties prenantes dans la production d'énergie provenant du charbon, du pétrole et du gaz dont l'intensité carbone est supérieure à 100 g d'éqCO₂/kWh.

Les titres restants sont pondérés sur la base des objectifs et des engagements connexes pris pour satisfaire aux exigences minimales de la dénomination des indices de référence « accord de Paris » de l'Union et de sorte que la pondération totale des titres très exposés aux problématiques du changement climatique et identifiés comme à « impact climatique élevé » soit au moins égale à la pondération totale de ceux à « impact climatique élevé » de l'Indice cadre.

La stratégie Produit s'appuie également sur des politiques d'exclusion systématiques (normatives et sectorielles) telles que décrites plus en détail dans la politique d'investissement responsable d'Amundi.

● ***Quel est le taux minimal d'engagement pour réduire la portée des investissements envisagés avant l'application de cette stratégie d'investissement?***

Il n'y a aucun taux minimal d'engagement pour réduire la portée des investissements envisagés avant l'application de cette stratégie d'investissement.

● ***Quelle est la politique suivie pour évaluer les pratiques de bonne gouvernance des sociétés bénéficiaires des investissements?***

Nous nous appuyons sur la méthodologie de notation ESG d'Amundi. La notation ESG d'Amundi repose sur un cadre d'analyse ESG exclusif, qui tient compte de 38 critères généraux et sectoriels, y compris des critères de gouvernance. Concernant la dimension de la gouvernance, nous évaluons la capacité d'un émetteur à garantir un cadre de gouvernance d'entreprise efficace qui garantit qu'il atteindra ses objectifs à long terme (par exemple, garantir la valeur de l'émetteur sur le long terme). Les sous-critères de gouvernance pris en compte sont : la structure du conseil d'administration, l'audit et le contrôle, la rémunération, les droits des actionnaires, l'éthique, les pratiques fiscales et la stratégie ESG

L'échelle de notation ESG d'Amundi comporte sept catégories, allant de A à G, A étant la meilleure note et G la moins bonne. Les sociétés notées G sont exclues de notre univers d'investissement.



L'allocation des actifs décrit la part des investissements dans des actifs spécifiques.

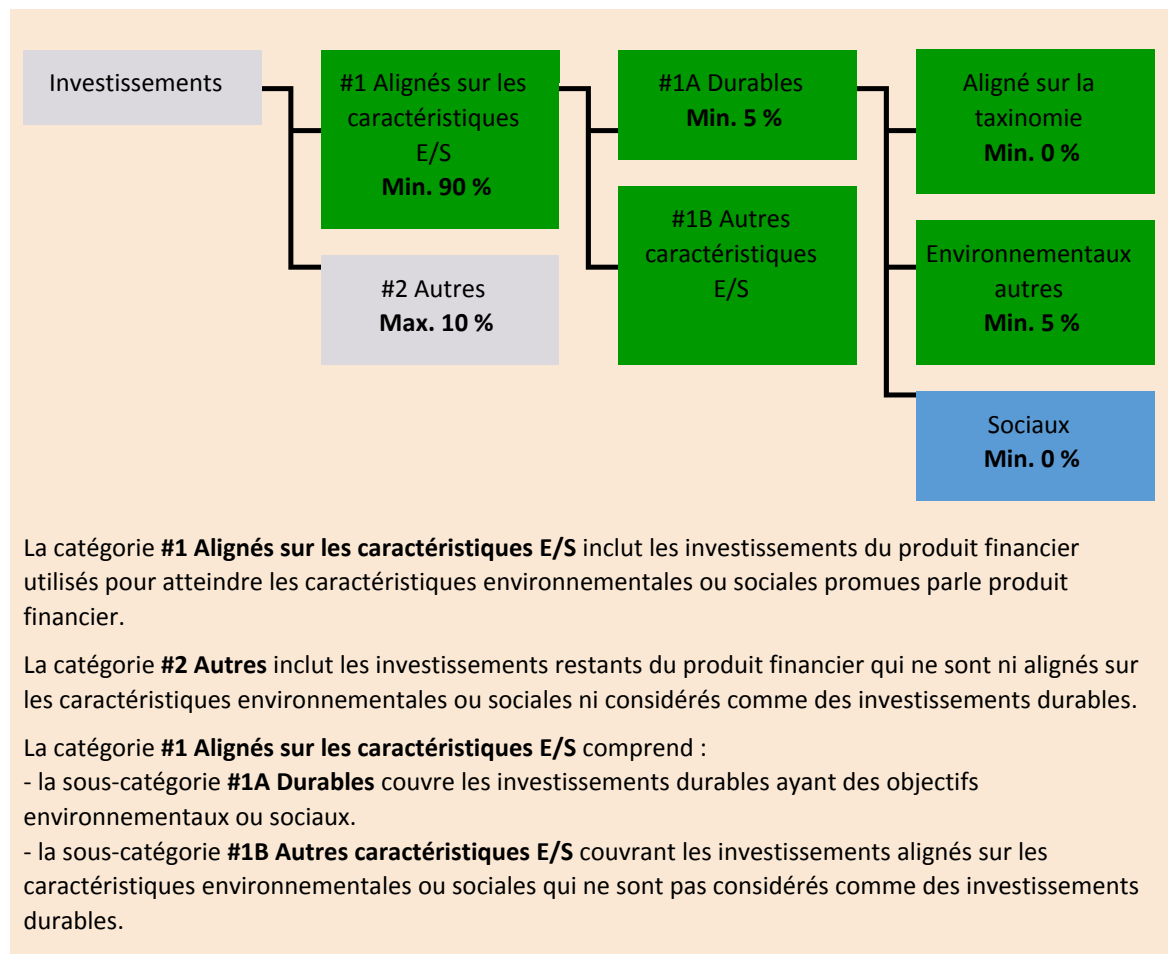
Les activités alignées sur la taxinomie sont exprimées en pourcentage :

- du **chiffre d'affaires** pour refléter la part des revenus provenant des activités vertes des sociétés bénéficiaires des investissements ;
- des **dépenses d'investissement** (CapEx) pour montrer les investissements verts réalisés par les sociétés bénéficiaires des investissements, pour une transition vers une économie verte par exemple ;
- des **dépenses d'exploitation** (OpEx) pour refléter les activités opérationnelles vertes des sociétés bénéficiaires des investissements.

Quelle est l'allocation des actifs prévue pour ce produit financier?

Au moins 90 % des titres et instruments du Compartiment répondront aux caractéristiques environnementales ou sociales promues conformément aux éléments contraignants de la méthodologie de l'Indice. En outre, le Compartiment s'engage à disposer d'un minimum de 5 % d'investissements durables, conformément au tableau ci-dessous. Les investissements alignés sur d'autres caractéristiques E/S (#1B) représenteront la différence entre la proportion réelle d'investissements alignés sur les caractéristiques environnementales ou sociales (#1) et la proportion réelle d'investissements durables (#1A).

La proportion prévue d'autres investissements environnementaux représente un minimum de 5 % (i) et peut évoluer à mesure que les proportions réelles d'investissements alignés sur la taxinomie et/ou d'investissements sociaux augmentent.



● Comment l'utilisation de produits dérivés atteint-elle les caractéristiques environnementales ou sociales promues par le produit financier?

Les produits dérivés ne sont pas utilisés pour atteindre les caractéristiques environnementales et sociales promues par le Compartiment.

Les activités

habilitantes permettent directement à d'autres activités de contribuer de manière substantielle à la réalisation d'un objectif environnemental.

Les **activités transitoires** sont des activités pour lesquelles il n'existe pas encore de solutions de remplacement sobres en carbone et, entre autres, dont les niveaux d'émission de gaz à effet de serre correspondent aux meilleures performances réalisables.

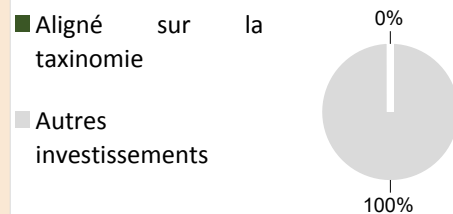


Dans quelle mesure minimale les investissements durables ayant un objectif environnemental sont-ils alignés sur la taxinomie de l'UE?

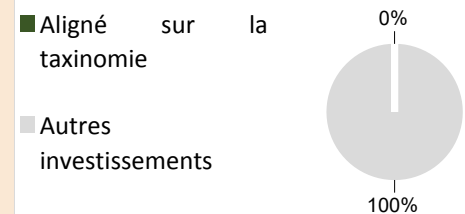
Le Compartiment n'a pas de part minimale d'investissement ayant un objectif environnemental aligné sur la taxinomie de l'UE.

Les deux graphiques ci-dessous font apparaître en vert le pourcentage minimal d'investissements alignés sur la taxinomie de l'UE. Étant donné qu'il n'existe pas de méthodologie appropriée pour déterminer l'alignement des obligations souveraines* sur la taxinomie, le premier graphique montre l'alignement sur la taxinomie par rapport à tous les investissements du produit financier, y compris les obligations souveraines, tandis que le deuxième graphique représente l'alignement sur la taxinomie uniquement par rapport aux investissements du produit financier autres que les obligations souveraines.

1. Alignement sur la taxinomie des investissements y compris les obligations souveraines*



2. Alignement sur la taxinomie des investissements hors obligations souveraines*



* Aux fins de ces graphiques, les « obligations souveraines » comprennent toutes les expositions souveraines.

Quelle est la part minimale d'investissements dans des activités transitoires et habilitantes?

Les fonds n'ont pas de proportion minimale d'investissement dans des activités transitoires ou habilitantes.



Le symbole représente des investissements durables ayant un objectif environnemental qui **ne tiennent pas compte des critères** applicables aux activités économiques durables sur le plan environnemental au titre de la taxinomie de l'UE.



Quelle est la part minimale d'investissements durables ayant un objectif environnemental qui ne sont pas alignés sur la taxinomie de l'UE?

Le Compartiment s'engage à investir minimum de 5 % dans des investissements durables avec un objectif environnemental tel qu'indiqué dans la présente Annexe, sans engagement quant à leur alignement avec la taxinomie de l'UE.



Quelle est la part minimale d'investissements durables sur le plan social?

Le Compartiment n'a pas de part minimale dans des investissements socialement durables.



Quels investissements sont inclus dans la catégorie «#2 Autres», quelle est leur finalité et existe-t-il des garanties environnementales ou sociales minimales?

La section « #2 Autres » comprend les liquidités et les instruments aux fins de gestion des liquidités et du risque de portefeuille. Il peut également inclure des titres non notés ESG pour lesquels les données nécessaires à la mesure de la réalisation des caractéristiques environnementales ou sociales ne sont pas disponibles.



Les indices de référence sont des indices permettant de mesurer si les produits financiers atteignent les caractéristiques environnementales ou sociales qu'il promeut.

Un indice spécifique a-t-il été désigné comme indice de référence pour déterminer si ce produit financier est aligné sur les caractéristiques environnementales et/ou sociales qu'il promeut?

Oui, l'Indice a été désigné comme indice de référence pour déterminer si le Compartiment est aligné sur les caractéristiques environnementales et/ou sociales qu'il promeut.

- **Comment l'indice de référence est-il en permanence aligné sur chacune des caractéristiques environnementales ou sociales promues par le produit financier?**

Conformément à la réglementation applicable aux promoteurs de l'indice (y compris BMR), les promoteurs de l'indice doivent définir des contrôles/vérifications appropriés lors de la définition et/ou de l'exploitation des méthodologies d'indice des indices réglementés.

- **Comment l'alignement de la stratégie d'investissement sur la méthodologie de l'indice est-il garanti en permanence?**

L'objectif d'investissement du Compartiment est de refléter à la fois l'évolution à la hausse et à la baisse de l'Indice, tout en minimisant la différence entre le rendement du Compartiment et celui de l'Indice.

- **En quoi l'indice désigné diffère-t-il d'un indice de marché large pertinent?**

L'indice EURO iSTOXX Ambition Climat PAB réplique la performance des titres liquides de l'indice EURO STOXX Total Market (« Indice cadre »). L'indice est conçu pour répondre aux exigences minimales de la dénomination des indices de référence « accord de Paris » de l'Union.

- **Où trouver la méthode utilisée pour le calcul de l'indice désigné?**

Plus d'informations sur l'Indice sont disponibles à l'adresse suivante : <https://www.stoxx.com/indices>.



Où puis-je trouver en ligne davantage d'informations spécifiques au produit?

Plus d'informations sur le Compartiment sont disponibles à l'adresse suivante : www.amundiETF.com.

Avertissement

16/01/2023.

Informations précontractuelles publiées pour les produits financiers visés à l'Article 8, paragraphes 1, 2 et 2 bis, du règlement (UE) 2019/2088 et à l'Article 6, premier alinéa, du règlement (UE) 2020/852

Par **investissement durable**, on entend un investissement dans une activité économique qui contribue à un objectif environnemental ou social, pour autant qu'il ne cause de préjudice important à aucun de ces objectifs et que les sociétés bénéficiaires des investissements appliquent des pratiques de bonne gouvernance.

La **taxinomie de l'UE** est un système de classification institué par le règlement (UE) 2020/852, qui dresse une liste d'**activités économiques durables sur le plan environnemental**. Ce règlement n'établit pas de liste d'activités économiques durables sur le plan social. Les investissements durables ayant un objectif environnemental ne sont pas nécessairement alignés sur la taxinomie.



Les **indicateurs de durabilité** permettent de mesurer la manière dont les caractéristiques environnementales ou sociales promues par le produit.

Dénomination du produit :
AMUNDI MSCI EUROPE CLIMATE PARIS ALIGNED PAB

Identifiant d'entité juridique :
213800S12GFSBFT69J81

Caractéristiques environnementales et/ ou sociales

Ce produit financier a-t-il un objectif d'investissement durable ?

Oui **X** **Non**

- | | |
|---|--|
| <input type="checkbox"/> Il réalisera un minimum d'investissements durables ayant un objectif environnemental : ___ % | <input checked="" type="checkbox"/> Il promeut des caractéristiques environnementales et sociales (E/S) et, bien qu'il n'ait pas pour objectif l'investissement durable, il contiendra une proportion minimale de 10 % d'investissements durables. |
| <input type="checkbox"/> dans des activités économiques qui sont considérées comme durables sur le plan environnemental au titre de la taxinomie de l'UE | <input type="checkbox"/> ayant un objectif environnemental dans des activités économiques qui sont considérées comme durables sur le plan environnemental au titre de la taxinomie de l'UE |
| <input type="checkbox"/> dans des activités économiques qui ne sont pas considérées comme durables sur le plan environnemental au titre de la taxinomie de l'UE | <input checked="" type="checkbox"/> ayant un objectif environnemental dans des activités économiques qui ne sont pas considérées comme durables sur le plan environnemental au titre de la taxinomie de l'UE |
| <input type="checkbox"/> Il réalisera un minimum d'investissements durables ayant un objectif social : ___ % | <input type="checkbox"/> ayant un objectif social |
| | <input type="checkbox"/> Il promeut des caractéristiques E/S, mais ne réalisera pas d'investissements durables |

Quelles caractéristiques environnementales et/ou sociales sont promues par ce produit financier ?

Le Compartiment promeut des caractéristiques environnementales et/ou sociales notamment en répliquant un Indice qui répond aux normes minimales de la réglementation de l'Union européenne sur les indices de référence « Accord de Paris » (EU PAB), en vertu du Règlement (UE) 2019/2089 modifiant le Règlement (UE) 2016/1011. Les définitions des normes minimales pour la méthodologie des indices de référence « Accord de Paris » conformes aux objectifs de l'Accord de Paris sont données par la législation. La méthodologie de l'Indice s'aligne sur certains critères tels que :

- Une réduction minimale de 50 % de l'intensité des gaz à effet de serre (GES) par rapport à l'indice cadre.
- Un taux minimum d'auto-décarbonisation de l'intensité des émissions de GES conformément à la trajectoire prévue dans le scénario le plus ambitieux de 1,5 °C du Groupe d'experts intergouvernemental sur l'évolution du climat (GIEC), ce qui équivaut à une réduction moyenne de l'intensité des GES d'au moins 7 % par an.

● **Quels sont les indicateurs de durabilité utilisés pour mesurer la réalisation de chacune des caractéristiques environnementales ou sociales promues par le produit financier?**

L'intensité pondérée moyenne des gaz à effet de serre (GES) (Weighted Average Carbon Intensity, « WACI ») est utilisée pour mesurer la réalisation de chacune des caractéristiques environnementales ou sociales promues par le produit financier.

Le WACI est la moyenne pondérée des émissions de gaz à effet de serre (GES) des composantes de l'Indice (exprimées en tCO₂) divisée par la valeur de l'entreprise, y compris les liquidités.

Les émissions de GES sont divisées en trois scopes.

- Scope 1 : regroupe les émissions provenant de sources détenues ou contrôlées par la société.
- Scope 2 : regroupe les émissions causées par la production d'électricité achetée par la société.
- Scope 3 : regroupe toutes les autres émissions indirectes produites dans la chaîne de valeur d'une société.

Plus précisément, l'Indice MSCI EUROPE Climate Change Paris Aligned Select (« l'Indice ») vise à réduire l'intensité des gaz à effet de serre (GES) d'au moins 50 % par rapport à son Indice cadre et est conçu pour atteindre l'objectif de décarbonisation de 7 % d'année en année.

L'Indice sera construit comme suit :

- L'Univers d'investissement comprend toutes les sociétés composant l'Indice cadre (c'est-à-dire les actions de moyenne et grande capitalisation qui représentent 85 % de la capitalisation totale pour la zone géographique couverte par l'Indice cadre).

- L'Univers initial est construit en excluant des titres de l'Univers d'investissement sur la base des critères suivants :

1. Sociétés non notées : sociétés non notées par MSCI ESG Research aux fins de l'initiative Low Carbon Transition Assessment.

2. Sociétés qui sont parties prenantes dans des activités liées aux armes controversées telles que définies par la méthodologie relative aux indices MSCI Ex Controversial Weapons

Chaque société restante à l'issue du processus de filtrage se voit assortie d'une pondération en fonction de sa capitalisation boursière et de son Score combiné Low Carbon Transition (LCT)* afin d'accroître l'exposition des sociétés participant aux opportunités liées à la transition climatique et de diminuer l'exposition de celles exposées aux risques inhérents à la transition climatique.

- L'Univers éligible est construit sur la base des titres admissibles au sein de l'Univers initial en excluant ceux admissibles sur la base des critères suivants :

1. les sociétés qui ont été confrontées à de très graves controverses concernant les questions ESG,

2. les sociétés qui sont parties prenantes dans les secteurs du tabac, du charbon, du pétrole et du gaz, de la production d'énergie thermique à base de charbon, de la production d'énergie à base de combustible liquide, de la production d'énergie à base de pétrole et de gaz.

- L'Indice cadre et l'Univers éligible sont tous deux divisés en deux sous-univers** : « impact climatique élevé » et « impact climatique faible ».

- L'Univers final est construit sur la base des titres admissibles au sein de l'Univers éligible moyennant la pondération : des univers à « Impact climatique élevé » et à « Impact climatique faible » conformément à leurs allocations respectives dans l'Indice cadre et des titres sur la base de leurs objectifs et des engagements que les sociétés émettrices respectives ont pris pour répondre aux exigences minimales de la réglementation de l'Union européenne sur les indices de référence «

Accord de Paris » (EU PAB). La pondération de chaque titre de l'Indice est plafonnée à 4 %.

● **Quels sont les objectifs des investissements durables que le produit financier entend partiellement réaliser et comment l'investissement durable contribue-t-il à ces objectifs?**

Les objectifs des investissements durables sont d'investir dans des sociétés qui cherchent à répondre à deux critères :

- 1) suivre les meilleures pratiques environnementales et sociales ; et
- 2) éviter de fabriquer des produits ou de fournir des services qui nuisent à l'environnement et à la société.

Pour que la société bénéficiaire des investissements puisse contribuer à l'objectif ci-dessus, elle doit afficher la « meilleure performance » au sein de son secteur d'activité sur au moins un de ses facteurs environnementaux ou sociaux importants.

La définition de « meilleure performance » repose sur la méthodologie ESG exclusive d'Amundi, qui vise à mesurer la performance ESG d'une société bénéficiaire d'investissements. Pour être considérée comme affichant la « meilleure performance », une société bénéficiaire d'investissements doit obtenir les trois meilleures notes (A, B ou C, sur une échelle de notation allant de A à G) au sein de son secteur, sur au moins un facteur environnemental ou social important. Les facteurs environnementaux et sociaux importants sont identifiés au niveau sectoriel. L'identification des facteurs importants s'appuie sur le cadre d'analyse ESG d'Amundi, qui combine des données extra-financières et une analyse qualitative des thèmes sectoriels et de durabilité associés. Les facteurs identifiés comme importants contribuent pour plus de 10 % au score ESG global. Pour le secteur de l'énergie, par exemple, les facteurs importants sont les suivants : émissions et énergie, biodiversité et pollution, santé et sécurité, populations locales et droits de l'homme. Pour une présentation plus complète des secteurs et des facteurs, consultez la déclaration sur la réglementation ESG d'Amundi, disponible sur le site www.amundi.lu

Pour contribuer aux objectifs ci-dessus, la société bénéficiaire des investissements ne doit pas être exposée de manière significative à certaines activités (p. ex. le tabac, les armes, les jeux d'argent, le charbon, l'aviation, la production de viande, la fabrication d'engrais et de pesticides, la production de plastique à usage unique) non compatibles avec ces critères.

La nature durable d'un investissement est évaluée au niveau de la société bénéficiaire des investissements.

En appliquant la définition de l'investissement durable d'Amundi, qui est décrite ci-dessus, aux composantes de l'Indice de ce produit ETF géré passivement, Amundi a déterminé que ce Produit présente la proportion minimale d'investissements durables indiquée à la page 1 ci-dessus. Toutefois, veuillez noter que la définition de l'investissement durable d'Amundi n'est pas intégrée au niveau de la méthodologie de l'Indice.

● **Dans quelle mesure les investissements durables que le produit financier entend partiellement réaliser ne causent-ils pas de préjudice important à un objectif d'investissement durable sur le plan environnemental ou social?**

Pour garantir que les investissements durables ne nuisent pas de manière significative (« DNSH »), Amundi utilise deux filtres :

Le premier filtre de test DNSH s'appuie sur le suivi des indicateurs obligatoires relatifs aux principales incidences négatives, répertoriés dans l'Annexe 1, Tableau 1 du RTS, lorsque des données fiables sont disponibles (par exemple, l'intensité des GES des sociétés bénéficiaires des investissements) par le biais d'une combinaison d'indicateurs (par ex. l'intensité des émissions de carbone) et de seuils ou de règles spécifiques (par exemple, l'intensité carbone de la société émettrice n'appartient pas au

Les principales incidences négatives correspondent aux incidences négatives les plus significatives des décisions d'investissement sur les facteurs de durabilité liés aux questions environnementales, sociales et de personnel,

au respect des droits de l'homme et à la lutte contre la corruption et les actes de corruption.

dernier décile du secteur).

Amundi prend déjà en considération les principales incidences négatives au sein de sa politique d'exclusion, comme partie intégrante de sa politique d'investissement responsable. Ces exclusions, qui s'appliquent en plus des tests détaillés ci-dessus, couvrent les sujets suivants : armes controversées, violations des principes du Pacte mondial des Nations Unies, charbon et tabac.

Au-delà des facteurs spécifiques de durabilité couverts dans le premier filtre, Amundi a défini un deuxième filtre, qui ne tient pas compte des principales incidences négatives ci-dessus, afin de vérifier que la société n'affiche pas de mauvaises performances d'un point de vue environnemental ou social global par rapport à d'autres sociétés de son secteur, ce qui correspond à un score environnemental ou social supérieur ou égal à E en utilisant la notation ESG d'Amundi.

Comment les indicateurs concernant les incidences négatives sur les facteurs de durabilité ont-ils été pris en considération ?

Les indicateurs d'incidence négative ont été pris en compte comme indiqué dans le premier filtre DNSH (do not significant harm, ne pas causer de préjudice important) ci-dessus :

Le premier filtre DNSH s'appuie sur le suivi des indicateurs obligatoires relatifs aux principales incidences négatives, répertoriés dans l'Annexe 1, Tableau 1 du RTS, où des données fiables sont disponibles via la combinaison des indicateurs suivants et des seuils ou règles spécifiques :

Ont une intensité de CO2 qui n'appartient pas au dernier décile par rapport aux autres sociétés de son secteur (s'applique uniquement aux secteurs à forte intensité), et

Présentent une diversité au sein du Conseil d'administration qui n'appartient pas au dernier décile par rapport aux autres sociétés de son secteur, et

Ne sont impliquées dans aucune controverse relative aux conditions de travail et aux droits de l'homme.

Ne sont impliquées dans aucune controverse relative à la biodiversité et à la pollution

Amundi prend déjà en considération les principales incidences négatives au sein de sa politique d'exclusion, comme partie intégrante de sa politique d'investissement responsable. Ces exclusions, qui s'appliquent en plus des tests détaillés ci-dessus, couvrent les sujets suivants : armes controversées, violations des principes du Pacte mondial des Nations Unies, charbon et tabac.

Dans quelle mesure les investissements durables sont-ils conformes aux principes directeurs de l'OCDE à l'intention des entreprises multinationales et aux principes directeurs des Nations unies relatifs aux entreprises et aux droits de l'homme? Description détaillée:

Les principes directeurs de l'OCDE à l'intention des entreprises multinationales et les principes directeurs des Nations unies relatifs aux entreprises et aux droits de l'homme sont intégrés à notre méthodologie de notation ESG. Notre outil exclusif de notation ESG évalue les émetteurs à l'aide des informations communiquées par nos fournisseurs de données. Par exemple, le modèle a un critère dédié appelé « Implication au sein de la communauté et aux droits de l'homme » qui s'applique à tous les secteurs en plus d'autres critères liés aux droits de l'homme, y compris les chaînes d'approvisionnement socialement responsables, les conditions de travail et les relations de travail. En outre, nous effectuons, au minimum tous les trimestres, un suivi des controverses, sur les sociétés identifiées comme étant en violation sur la question des droits de l'homme. En cas de controverses, les analystes évalueront la situation, appliqueront un score à la controverse (à l'aide de notre méthodologie de notation exclusive) et détermineront la meilleure marche à suivre. Les scores de controverse sont mis à jour tous les trimestres pour contrôler la tendance et les efforts de correction.

La taxinomie de l'UE établit un principe consistant à « ne pas causer de préjudice important » en vertu duquel les investissements alignés sur la taxinomie ne devraient pas causer de préjudice important aux

objectifs de la taxinomie de l'UE et qui s'accompagne de critères spécifiques de l'UE.

Le principe consistant à « ne pas causer de préjudice important » s'applique uniquement aux investissements sous-jacents au produit financier qui prennent en compte les critères de l'Union européenne en matière d'activités économiques durables sur le plan environnemental. Les investissements sous-jacents à la portion restante de ce produit financier ne prennent pas en compte les critères de l'Union européenne en matière d'activités économiques durables sur le plan environnemental.

Tout autre investissement durable ne doit pas non plus causer de préjudice important aux objectifs environnementaux ou sociaux.



Ce produit financier prend-il en considération les principales incidences négatives sur les facteurs de durabilité?

X Oui, le Compartiment prend en considération les principales incidences négatives répertoriées dans l'Annexe 1, Tableau 1 du RTS, applique la stratégie du Compartiment et s'appuie sur une combinaison de politiques d'exclusion (normatives et sectorielles), d'approches d'engagement et de vote.

- Exclusion : Amundi a défini des règles d'exclusion normatives, basées sur l'activité et le secteur couvrant certains des principaux indicateurs défavorables de durabilité énumérés dans le Règlement « Disclosure ».

- Engagement : L'engagement est un processus continu et axé sur un objectif visant à influencer les activités ou le comportement des sociétés bénéficiaires des investissements. L'objectif des activités d'engagement peut être divisé en deux catégories : intervenir auprès d'un émetteur pour améliorer sa façon d'intégrer la dimension environnementale et sociale, et intervenir auprès d'un émetteur pour améliorer son impact sur les questions environnementales, sociales et liées aux droits de l'homme ou sur d'autres questions de durabilité qui sont importantes pour la société et l'économie mondiale.

- Vote : La politique de vote d'Amundi répond à une analyse globale de toutes les questions à long terme susceptibles d'influencer la création de valeur, y compris les questions ESG importantes. Pour plus d'informations, consultez la politique de vote d'Amundi.

- Suivi des controverses : Amundi a mis au point un système de suivi des controverses qui s'appuie sur trois fournisseurs de données externes pour assurer systématiquement le suivi des controverses et leur niveau de gravité. Cette approche quantitative est ensuite enrichie d'une évaluation approfondie de chaque controverse grave, menée par les analystes ESG, et par l'examen périodique de son évolution. Cette approche s'applique à tous les fonds d'Amundi.

Pour toute indication sur l'utilisation des principales incidences négatives, consultez la déclaration sur la réglementation ESG d'Amundi, disponible sur le site www.amundi.lu

Non



Quelle stratégie d'investissement ce produit financier suit-il?

Répliquer la performance de l'indice MSCI EUROPE Climate Change Paris Aligned Select (l'« Indice ») et minimiser l'écart de suivi entre la valeur liquidative du compartiment et la performance de l'Indice.

les décisions d'investissement selon des facteurs tels que les objectifs d'investissement et la tolérance au risque.

Les pratiques de **bonne gouvernance** concernent des structures de gestion saines, les relations avec le personnel, la rémunération du personnel et le respect des obligations fiscales.

L'indice MSCI Europe Climate Change Paris Aligned Select est un indice d'actions basé sur l'indice MSCI Europe (l'« Indice cadre ») représentatif des titres de moyenne et grande capitalisation dans 15 pays développés d'Europe sur le marché (en mars 2020). L'indice vise à représenter la performance d'une stratégie qui repondère les titres en fonction des opportunités et des risques liés à la transition climatique afin de répondre aux exigences minimales de la dénomination des indices de référence « accord de Paris » de l'Union.

● **Quels sont les éléments contraignants de la stratégie d'investissement utilisés pour sélectionner les investissements afin d'atteindre chacune des caractéristiques environnementales ou sociales promues par ce produit financier?**

Il s'agit d'un ETF géré passivement. Sa stratégie d'investissement consiste à répliquer l'Indice tout en minimisant l'écart de suivi associé.

L'Indice MSCI EUROPE Climate Change Paris Aligned Select (l'« Indice ») vise à réduire l'intensité des gaz à effet de serre (GES) d'au moins 50 % par rapport à son Indice cadre et est conçu pour atteindre l'objectif de décarbonisation de 7 % d'année en année.

L'Indice sera construit comme suit :

- l'Univers d'investissement comprend toutes les sociétés composant l'Indice cadre (c'est-à-dire les actions de moyenne et grande capitalisation qui représentent 85 % de la capitalisation totale pour la zone géographique couverte par l'Indice cadre).

- l'Univers initial est construit en excluant des titres de l'Univers d'investissement sur la base des critères suivants :

1. Sociétés non notées : sociétés non notées par MSCI ESG Research aux fins de l'initiative Low Carbon Transition Assessment.
2. Sociétés qui sont parties prenantes dans des activités liées aux armes controversées telles que définies par la méthodologie relative aux indices MSCI Ex Controversial Weapons

Chaque société restante à l'issue du processus de filtrage se voit assortie d'une pondération en fonction de sa capitalisation boursière et de son Score combiné Low Carbon Transition (LCT)* afin d'accroître l'exposition des sociétés participant aux opportunités liées à la transition climatique et de diminuer l'exposition de celles exposées aux risques inhérents à la transition climatique.

- l'Univers éligible est construit sur la base des titres admissibles au sein de l'Univers initial en excluant ceux admissibles sur la base des critères suivants :

1. les sociétés qui ont été confrontées à de très graves controverses concernant les questions ESG,
2. les sociétés qui sont parties prenantes dans les secteurs du tabac, du charbon, du pétrole et du gaz, de la production d'énergie thermique à base de charbon, de la production d'énergie à base de combustible liquide, de la production d'énergie à base de pétrole et de gaz.

- l'Indice cadre et l'Univers éligible sont tous deux divisés en deux sous-univers** : « impact climatique élevé » et « impact climatique faible ».

- l'Univers final est construit sur la base des titres admissibles au sein de l'Univers éligible moyennant la pondération : des univers à « Impact climatique élevé » et à « Impact climatique faible » conformément à leurs allocations respectives dans l'Indice cadre et des titres sur la base de leurs objectifs et des engagements que les sociétés émettrices respectives ont pris pour répondre aux exigences minimales de la réglementation de l'Union européenne sur les indices de référence « Accord de Paris » (EU PAB). La pondération de chaque titre de l'Indice est plafonnée à 4 %.

La stratégie Produit s'appuie également sur des politiques d'exclusion systématiques (normatives et sectorielles) telles que décrites plus en détail dans la politique d'investissement responsable d'Amundi.

● ***Quel est le taux minimal d'engagement pour réduire la portée des investissements envisagés avant l'application de cette stratégie d'investissement?***

Il n'y a aucun taux minimal d'engagement pour réduire la portée des investissements envisagés avant l'application de cette stratégie d'investissement.

● ***Quelle est la politique suivie pour évaluer les pratiques de bonne gouvernance des sociétés bénéficiaires des investissements?***

Nous nous appuyons sur la méthodologie de notation ESG d'Amundi. La notation ESG d'Amundi repose sur un cadre d'analyse ESG exclusif, qui tient compte de 38 critères généraux et sectoriels, y compris des critères de gouvernance. Concernant la dimension de la gouvernance, nous évaluons la capacité d'un émetteur à garantir un cadre de gouvernance d'entreprise efficace qui garantit qu'il atteindra ses objectifs à long terme (par exemple, garantir la valeur de l'émetteur sur le long terme). Les sous-critères de gouvernance pris en compte sont : la structure du conseil d'administration, l'audit et le contrôle, la rémunération, les droits des actionnaires, l'éthique, les pratiques fiscales et la stratégie ESG

L'échelle de notation ESG d'Amundi comporte sept catégories, allant de A à G, A étant la meilleure note et G la moins bonne. Les sociétés notées G sont exclues de notre univers d'investissement.



L'allocation des actifs décrit la part des investissements dans des actifs spécifiques.

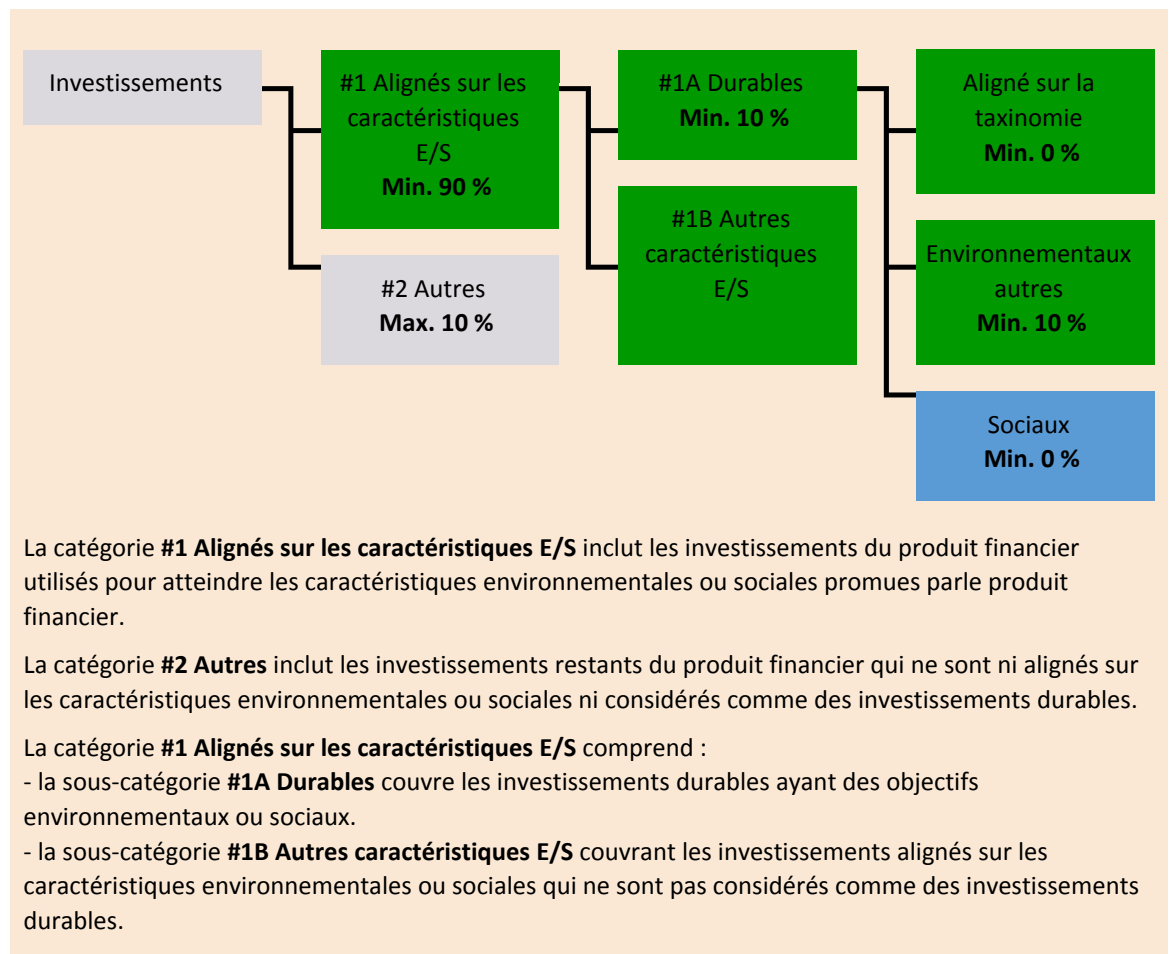
Les activités alignées sur la taxinomie sont exprimées en pourcentage :

- du **chiffre d'affaires** pour refléter la part des revenus provenant des activités vertes des sociétés bénéficiaires des investissements ;
- des **dépenses d'investissement** (CapEx) pour montrer les investissements verts réalisés par les sociétés bénéficiaires des investissements, pour une transition vers une économie verte par exemple ;
- des **dépenses d'exploitation** (OpEx) pour refléter les activités opérationnelles vertes des sociétés bénéficiaires des investissements.

Quelle est l'allocation des actifs prévue pour ce produit financier?

Au moins 90 % des titres et instruments du Compartiment répondront aux caractéristiques environnementales ou sociales promues conformément aux éléments contraignants de la méthodologie de l'Indice. En outre, le Compartiment s'engage à disposer d'un minimum de 10 % d'investissements durables, conformément au tableau ci-dessous. Les investissements alignés sur d'autres caractéristiques E/S (#1B) représenteront la différence entre la proportion réelle d'investissements alignés sur les caractéristiques environnementales ou sociales (#1) et la proportion réelle d'investissements durables (#1A).

La proportion prévue d'autres investissements environnementaux représente un minimum de 10 % (i) et peut évoluer à mesure que les proportions réelles d'investissements alignés sur la taxinomie et/ou d'investissements sociaux augmentent.



● Comment l'utilisation de produits dérivés atteint-elle les caractéristiques environnementales ou sociales promues par le produit financier?

Les produits dérivés ne sont pas utilisés pour atteindre les caractéristiques environnementales et sociales promues par le Compartiment.

Les activités

habilitantes permettent directement à d'autres activités de contribuer de manière substantielle à la réalisation d'un objectif environnemental.

Les **activités transitoires** sont des activités pour lesquelles il n'existe pas encore de solutions de remplacement sobres en carbone et, entre autres, dont les niveaux d'émission de gaz à effet de serre correspondent aux meilleures performances réalisables.




Dans quelle mesure minimale les investissements durables ayant un objectif environnemental sont-ils alignés sur la taxinomie de l'UE?


Le Compartiment n'a pas de part minimale d'investissement ayant un objectif environnemental aligné sur la taxinomie de l'UE.

Les deux graphiques ci-dessous font apparaître en vert le pourcentage minimal d'investissements alignés sur la taxinomie de l'UE. Étant donné qu'il n'existe pas de méthodologie appropriée pour déterminer l'alignement des obligations souveraines* sur la taxinomie, le premier graphique montre l'alignement sur la taxinomie par rapport à tous les investissements du produit financier, y compris les obligations souveraines, tandis que le deuxième graphique représente l'alignement sur la taxinomie uniquement par rapport aux investissements du produit financier autres que les obligations souveraines.

1. Alignement sur la taxinomie des investissements y compris les obligations souveraines*



2. Alignement sur la taxinomie des investissements hors obligations souveraines*



* Aux fins de ces graphiques, les « obligations souveraines » comprennent toutes les expositions souveraines.

Quelle est la part minimale d'investissements dans des activités transitoires et habilitantes?

Les fonds n'ont pas de proportion minimale d'investissement dans des activités transitoires ou habilitantes.



Le symbole représente des investissements durables ayant un objectif environnemental qui **ne tiennent pas compte des critères** applicables aux activités économiques durables sur le plan environnemental au titre de la taxinomie de l'UE.



Quelle est la part minimale d'investissements durables ayant un objectif environnemental qui ne sont pas alignés sur la taxinomie de l'UE?

Le Compartiment s'engage à investir minimum de 10 % dans des investissements durables avec un objectif environnemental tel qu'indiqué dans la présente Annexe, sans engagement quant à leur alignement avec la taxinomie de l'UE.



Quelle est la part minimale d'investissements durables sur le plan social?

Le Compartiment n'a pas de part minimale dans des investissements socialement durables.



Quels investissements sont inclus dans la catégorie «#2 Autres», quelle est leur finalité et existe-t-il des garanties environnementales ou sociales minimales?

La section « #2 Autres » comprend les liquidités et les instruments aux fins de gestion des liquidités et du risque de portefeuille. Il peut également inclure des titres non notés ESG pour lesquels les données nécessaires à la mesure de la réalisation des caractéristiques environnementales ou sociales ne sont pas disponibles.



Les indices de référence sont des indices permettant de mesurer si les produits financiers atteignent les caractéristiques environnementales ou sociales qu'il promeut.

Un indice spécifique a-t-il été désigné comme indice de référence pour déterminer si ce produit financier est aligné sur les caractéristiques environnementales et/ou sociales qu'il promeut?

Oui, l'Indice a été désigné comme indice de référence pour déterminer si le Compartiment est aligné sur les caractéristiques environnementales et/ou sociales qu'il promeut.

● **Comment l'indice de référence est-il en permanence aligné sur chacune des caractéristiques environnementales ou sociales promues par le produit financier?**

Conformément à la réglementation applicable aux promoteurs de l'indice (y compris BMR), les promoteurs de l'indice doivent définir des contrôles/vérifications appropriés lors de la définition et/ou de l'exploitation des méthodologies d'indice des indices réglementés.

● **Comment l'alignement de la stratégie d'investissement sur la méthodologie de l'indice est-il garanti en permanence?**

L'objectif d'investissement du Compartiment est de refléter à la fois l'évolution à la hausse et à la baisse de l'Indice, tout en minimisant la différence entre le rendement du Compartiment et celui de l'Indice.

● **En quoi l'indice désigné diffère-t-il d'un indice de marché large pertinent?**

L'indice MSCI Europe Climate Change Paris Aligned Select est un indice d'actions basé sur l'indice MSCI Europe (l'« Indice cadre ») représentatif des titres de moyenne et grande capitalisation dans 15 pays développés d'Europe sur le marché (en mars 2020). L'indice vise à représenter la performance d'une stratégie qui repondra les titres en fonction des opportunités et des risques liés à la transition climatique afin de répondre aux exigences minimales de la dénomination des indices de référence « accord de Paris » de l'Union.

● **Où trouver la méthode utilisée pour le calcul de l'indice désigné?**

Plus d'informations sur l'Indice sont disponibles à l'adresse suivante : <https://www.msci.com/index-methodology>.



Où puis-je trouver en ligne davantage d'informations spécifiques au produit?

Plus d'informations sur le Compartiment sont disponibles à l'adresse suivante : www.amundiETF.com.

Avertissement

16/01/2023.

Informations précontractuelles publiées pour les produits financiers visés à l'Article 8, paragraphes 1, 2 et 2 bis, du règlement (UE) 2019/2088 et à l'Article 6, premier alinéa, du règlement (UE) 2020/852

Par **investissement durable**, on entend un investissement dans une activité économique qui contribue à un objectif environnemental ou social, pour autant qu'il ne cause de préjudice important à aucun de ces objectifs et que les sociétés bénéficiaires des investissements appliquent des pratiques de bonne gouvernance.

La **taxinomie de l'UE** est un système de classification institué par le règlement (UE) 2020/852, qui dresse une liste d'**activités économiques durables sur le plan environnemental**. Ce règlement n'établit pas de liste d'activités économiques durables sur le plan social. Les investissements durables ayant un objectif environnemental ne sont pas nécessairement alignés sur la taxinomie.



Les **indicateurs de durabilité** permettent de mesurer la manière dont les caractéristiques environnementales ou sociales promues par le produit.

Dénomination du produit :
AMUNDI INDEX EURO CORPORATE SRI

Identifiant d'entité juridique :
2221000A7N8FW0MB1V42

Caractéristiques environnementales et/ ou sociales

Ce produit financier a-t-il un objectif d'investissement durable ?

Oui

Non

Il réalisera un minimum d'investissements durables ayant un objectif environnemental : ___ %

dans des activités économiques qui sont considérées comme durables sur le plan environnemental au titre de la taxinomie de l'UE

dans des activités économiques qui ne sont pas considérées comme durables sur le plan environnemental au titre de la taxinomie de l'UE

Il réalisera un minimum d'investissements durables ayant un objectif social : ___ %

Il promeut des caractéristiques environnementales et sociales (E/S) et, bien qu'il n'ait pas pour objectif l'investissement durable, il contiendra une proportion minimale de 1 % d'investissements durables.

ayant un objectif environnemental dans des activités économiques qui sont considérées comme durables sur le plan environnemental au titre de la taxinomie de l'UE

ayant un objectif environnemental dans des activités économiques qui ne sont pas considérées comme durables sur le plan environnemental au titre de la taxinomie de l'UE

ayant un objectif social

Il promeut des caractéristiques E/S, mais ne réalisera pas d'investissements durables

Quelles caractéristiques environnementales et/ou sociales sont promues par ce produit financier ?

Le Compartiment promeut des caractéristiques environnementales et/ou sociales notamment en répliquant un Indice intégrant une notation environnementale, sociale et de gouvernance (« ESG »).

La méthodologie de l'Indice s'appuie sur une « approche best-in-class » : les sociétés les mieux classées sont sélectionnées pour constituer l'Indice.

« Best-in-class » est une approche dans laquelle les investissements les plus performants sont sélectionnés au sein d'un univers, d'un secteur ou d'une catégorie. En utilisant cette approche « Best-in-class », l'Indice suit une approche extra-financière fortement engagée, qui permet de réduire d'au moins 20 % l'univers d'investissement initial (exprimé en nombre d'émetteurs).

● **Quels sont les indicateurs de durabilité utilisés pour mesurer la réalisation de chacune des**

caractéristiques environnementales ou sociales promues par le produit financier?

La Notation MSCI ESG est utilisée pour mesurer la réalisation de chacune des caractéristiques environnementales et/ou sociales promues par le produit financier.

La méthodologie de Notation ESG de MSCI utilise une méthodologie fondée sur des règles conçue pour mesurer la résistance d'une entreprise aux risques ESG importants à long terme du secteur. Elle repose sur des questions ESG extrafinancières clés qui se concentrent sur l'intersection entre l'activité principale d'une société et les questions spécifiques au secteur qui peuvent créer des risques et des opportunités importants pour la société. Les questions clés ESG sont pondérées en fonction de l'impact et de l'horizon temporel du risque ou de l'opportunité. Les questions clés ESG comprennent notamment le stress hydrique, les émissions de carbone, la gestion de la main-d'œuvre ou l'éthique des affaires.

Des informations supplémentaires sur la Notation MSCI ESG sont disponibles à l'adresse suivante :

<https://www.msci.com/documents/1296102/21901542/ESG-Ratings-Methodology-Exec-Summary.pdf>

Des informations supplémentaires sur la notation MSCI ESG Controversy sont disponibles à l'adresse suivante :

<https://www.msci.com/documents/1296102/14524248/MSCI+ESG+Research+Controversies+Executive+Summary+Methodology+July+2020.pdf/b0a2bb88-2360-1728-b70e-2f0a889b6bd4>

Plus précisément, l'Indice Bloomberg MSCI Euro Corporate ESG Sustainability SRI (l'« Indice ») applique les filtres suivants :

1. Les titres constituant l'Indice doivent avoir une note MSCI ESG d'au moins BBB pour être éligibles à l'inclusion.
2. Les sociétés impliquées dans les activités telles que définies par le filtre d'exclusion standard de Bloomberg MSCI SRI comprenant l'alcool, le tabac, les jeux de hasard, les divertissements pour adultes, les organismes génétiquement modifiés (OGM), l'énergie nucléaire, les armes militaires, les armes civiles, le charbon thermique, la production de charbon thermique et de sables bitumineux sont exclues.
3. Les sociétés dont la note MSCI ESG Impact Monitor (qui mesure l'implication d'un émetteur dans des activités controversées majeures et leur niveau de conformité aux normes et principes internationaux) est « rouge » sont exclues.

Les titres restants sont pondérés en fonction de leur capitalisation boursière totale.

Après le 28 février 2021, si après application des filtres ESG, moins de 20 % du nombre total d'émetteurs de l'univers éligible sont exclus, les émetteurs restants sont classés selon les critères suivants :

- notation MSCI ESG (une notation ESG plus élevée est préférable pour rester dans l'indice)
- notation MSCI ESG Controversies (une notation plus élevée en matière de controverses est préférable pour rester dans l'indice)

Ensuite, sur la base de ce classement, les émetteurs seront exclus de l'indice, jusqu'à ce que le nombre d'émetteurs exclus soit supérieur à 20 % du nombre total d'émetteurs de l'univers éligible.

Quels sont les objectifs des investissements durables que le produit financier entend partiellement réaliser et comment l'investissement durable contribue-t-il à ces objectifs?

Les objectifs des investissements durables sont d'investir dans des sociétés qui cherchent à répondre à deux critères :

- 1) suivre les meilleures pratiques environnementales et sociales ; et

2) éviter de fabriquer des produits ou de fournir des services qui nuisent à l'environnement et à la société.

Pour que la société bénéficiaire des investissements puisse contribuer à l'objectif ci-dessus, elle doit afficher la « meilleure performance » au sein de son secteur d'activité sur au moins un de ses facteurs environnementaux ou sociaux importants.

La définition de « meilleure performance » repose sur la méthodologie ESG exclusive d'Amundi, qui vise à mesurer la performance ESG d'une société bénéficiaire d'investissements. Pour être considérée comme affichant la « meilleure performance », une société bénéficiaire d'investissements doit obtenir les trois meilleures notes (A, B ou C, sur une échelle de notation allant de A à G) au sein de son secteur, sur au moins un facteur environnemental ou social important. Les facteurs environnementaux et sociaux importants sont identifiés au niveau sectoriel. L'identification des facteurs importants s'appuie sur le cadre d'analyse ESG d'Amundi, qui combine des données extra-financières et une analyse qualitative des thèmes sectoriels et de durabilité associés. Les facteurs identifiés comme importants contribuent pour plus de 10 % au score ESG global. Pour le secteur de l'énergie, par exemple, les facteurs importants sont les suivants : émissions et énergie, biodiversité et pollution, santé et sécurité, populations locales et droits de l'homme. Pour une présentation plus complète des secteurs et des facteurs, consultez la déclaration sur la réglementation ESG d'Amundi, disponible sur le site www.amundi.lu

Pour contribuer aux objectifs ci-dessus, la société bénéficiaire des investissements ne doit pas être exposée de manière significative à certaines activités (p. ex. le tabac, les armes, les jeux d'argent, le charbon, l'aviation, la production de viande, la fabrication d'engrais et de pesticides, la production de plastique à usage unique) non compatibles avec ces critères.

La nature durable d'un investissement est évaluée au niveau de la société bénéficiaire des investissements.

En appliquant la définition de l'investissement durable d'Amundi, qui est décrite ci-dessus, aux composantes de l'Indice de ce produit ETF géré passivement, Amundi a déterminé que ce Produit présente la proportion minimale d'investissements durables indiquée à la page 1 ci-dessus. Toutefois, veuillez noter que la définition de l'investissement durable d'Amundi n'est pas intégrée au niveau de la méthodologie de l'Indice.

Les principales incidences négatives correspondent aux incidences négatives les plus significatives des décisions d'investissement sur les facteurs de durabilité liés aux questions environnementales, sociales et de personnel, au respect des droits de l'homme et à la lutte contre la corruption et les actes de corruption.

● ***Dans quelle mesure les investissements durables que le produit financier entend partiellement réaliser ne causent-ils pas de préjudice important à un objectif d'investissement durable sur le plan environnemental ou social?***

Pour garantir que les investissements durables ne nuisent pas de manière significative (« DNSH »), Amundi utilise deux filtres :

Le premier filtre de test DNSH s'appuie sur le suivi des indicateurs obligatoires relatifs aux principales incidences négatives, répertoriés dans l'Annexe 1, Tableau 1 du RTS, lorsque des données fiables sont disponibles (par exemple, l'intensité des GES des sociétés bénéficiaires des investissements) par le biais d'une combinaison d'indicateurs (par ex. l'intensité des émissions de carbone) et de seuils ou de règles spécifiques (par exemple, l'intensité carbone de la société émettrice n'appartient pas au dernier décile du secteur).

Amundi prend déjà en considération les principales incidences négatives au sein de sa politique d'exclusion, comme partie intégrante de sa politique d'investissement responsable. Ces exclusions, qui s'appliquent en plus des tests détaillés ci-dessus, couvrent les sujets suivants : armes controversées, violations des principes du Pacte mondial des Nations Unies, charbon et tabac.

Au-delà des facteurs spécifiques de durabilité couverts dans le premier filtre, Amundi a défini un deuxième filtre, qui ne tient pas compte des principales incidences négatives ci-dessus, afin de vérifier

que la société n'affiche pas de mauvaises performances d'un point de vue environnemental ou social global par rapport à d'autres sociétés de son secteur, ce qui correspond à un score environnemental ou social supérieur ou égal à E en utilisant la notation ESG d'Amundi.

Comment les indicateurs concernant les incidences négatives sur les facteurs de durabilité ont-ils été pris en considération ?

Les indicateurs d'incidence négative ont été pris en compte comme indiqué dans le premier filtre DNSH (do not significant harm, ne pas causer de préjudice important) ci-dessus :

Le premier filtre DNSH s'appuie sur le suivi des indicateurs obligatoires relatifs aux principales incidences négatives, répertoriés dans l'Annexe 1, Tableau 1 du RTS, où des données fiables sont disponibles via la combinaison des indicateurs suivants et des seuils ou règles spécifiques :

Ont une intensité de CO2 qui n'appartient pas au dernier décile par rapport aux autres sociétés de son secteur (s'applique uniquement aux secteurs à forte intensité), et

Présentent une diversité au sein du Conseil d'administration qui n'appartient pas au dernier décile par rapport aux autres sociétés de son secteur, et

Ne sont impliquées dans aucune controverse relative aux conditions de travail et aux droits de l'homme.

Ne sont impliquées dans aucune controverse relative à la biodiversité et à la pollution

Amundi prend déjà en considération les principales incidences négatives au sein de sa politique d'exclusion, comme partie intégrante de sa politique d'investissement responsable. Ces exclusions, qui s'appliquent en plus des tests détaillés ci-dessus, couvrent les sujets suivants : armes controversées, violations des principes du Pacte mondial des Nations Unies, charbon et tabac.

Dans quelle mesure les investissements durables sont-ils conformes aux principes directeurs de l'OCDE à l'intention des entreprises multinationales et aux principes directeurs des Nations unies relatifs aux entreprises et aux droits de l'homme? Description détaillée:

Les principes directeurs de l'OCDE à l'intention des entreprises multinationales et les principes directeurs des Nations unies relatifs aux entreprises et aux droits de l'homme sont intégrés à notre méthodologie de notation ESG. Notre outil exclusif de notation ESG évalue les émetteurs à l'aide des informations communiquées par nos fournisseurs de données. Par exemple, le modèle a un critère dédié appelé « Implication au sein de la communauté et aux droits de l'homme » qui s'applique à tous les secteurs en plus d'autres critères liés aux droits de l'homme, y compris les chaînes d'approvisionnement socialement responsables, les conditions de travail et les relations de travail. En outre, nous effectuons, au minimum tous les trimestres, un suivi des controverses, sur les sociétés identifiées comme étant en violation sur la question des droits de l'homme. En cas de controverses, les analystes évalueront la situation, appliqueront un score à la controverse (à l'aide de notre méthodologie de notation exclusive) et détermineront la meilleure marche à suivre. Les scores de controverse sont mis à jour tous les trimestres pour contrôler la tendance et les efforts de correction.

La taxinomie de l'UE établit un principe consistant à « ne pas causer de préjudice important » en vertu duquel les investissements alignés sur la taxinomie ne devraient pas causer de préjudice important aux objectifs de la taxinomie de l'UE et qui s'accompagne de critères spécifiques de l'UE.

Le principe consistant à « ne pas causer de préjudice important » s'applique uniquement aux investissements sous-jacents au produit financier qui prennent en compte les critères de l'Union européenne en matière d'activités économiques durables sur le plan environnemental. Les investissements sous-jacents à la portion restante de ce produit financier ne prennent pas en compte les critères de l'Union européenne en matière d'activités économiques durables sur le plan environnemental.

Tout autre investissement durable ne doit pas non plus causer de préjudice important aux objectifs environnementaux ou sociaux.



Ce produit financier prend-il en considération les principales incidences négatives sur les facteurs de durabilité?

X Oui, le Compartiment prend en considération les principales incidences négatives répertoriées dans l'Annexe 1, Tableau 1 du RTS, applique la stratégie du Compartiment et s'appuie sur une combinaison de politiques d'exclusion (normatives et sectorielles), d'approches d'engagement et de vote.

- Exclusion : Amundi a défini des règles d'exclusion normatives, basées sur l'activité et le secteur couvrant certains des principaux indicateurs défavorables de durabilité énumérés dans le Règlement « Disclosure ».

- Engagement : L'engagement est un processus continu et axé sur un objectif visant à influencer les activités ou le comportement des sociétés bénéficiaires des investissements. L'objectif des activités d'engagement peut être divisé en deux catégories : intervenir auprès d'un émetteur pour améliorer sa façon d'intégrer la dimension environnementale et sociale, et intervenir auprès d'un émetteur pour améliorer son impact sur les questions environnementales, sociales et liées aux droits de l'homme ou sur d'autres questions de durabilité qui sont importantes pour la société et l'économie mondiale.

- Vote : La politique de vote d'Amundi répond à une analyse globale de toutes les questions à long terme susceptibles d'influencer la création de valeur, y compris les questions ESG importantes. Pour plus d'informations, consultez la politique de vote d'Amundi.

- Suivi des controverses : Amundi a mis au point un système de suivi des controverses qui s'appuie sur trois fournisseurs de données externes pour assurer systématiquement le suivi des controverses et leur niveau de gravité. Cette approche quantitative est ensuite enrichie d'une évaluation approfondie de chaque controverse grave, menée par les analystes ESG, et par l'examen périodique de son évolution. Cette approche s'applique à tous les fonds d'Amundi.

Pour toute indication sur l'utilisation des principales incidences négatives, consultez la déclaration sur la réglementation ESG d'Amundi, disponible sur le site www.amundi.lu

Non



Quelle stratégie d'investissement ce produit financier suit-il?

Répliquer la performance de l'Indice Bloomberg MSCI Euro Corporate ESG Sustainability SRI (l'« Indice »), et minimiser l'écart de suivi entre la valeur liquidative du compartiment et la performance de l'Indice.

L'Indice Bloomberg MSCI Euro Corporate ESG Sustainability SRI est un indice obligatoire représentatif de l'univers des titres à taux fixe « investment grade » libellés en euro, qui suit les règles de l'Indice Bloomberg Euro Aggregate Corporate (l'« Indice cadre ») et applique des critères sectoriels et ESG pour la sélection des titres.

● **Quels sont les éléments contraignants de la stratégie d'investissement utilisés pour sélectionner les investissements afin d'atteindre chacune des caractéristiques environnementales ou sociales promues par ce produit financier?**

La Stratégie d'investissement guide les décisions d'investissement selon des facteurs tels que les objectifs d'investissement et la tolérance au risque.

Les pratiques de **bonne gouvernance** concernent des structures de gestion saines, les relations avec le personnel, la rémunération du personnel et le respect des obligations fiscales.

Il s'agit d'un ETF géré passivement. Sa stratégie d'investissement consiste à répliquer l'Indice tout en minimisant l'écart de suivi associé.

L'indice Bloomberg MSCI Euro Corporate ESG Sustainability SRI (l'« Indice ») applique les filtres suivants :

1. Les titres constituant l'Indice doivent avoir une note MSCI ESG d'au moins BBB pour être éligibles à l'inclusion.
2. Les sociétés impliquées dans les activités telles que définies par le filtre d'exclusion standard de Bloomberg MSCI SRI comprenant l'alcool, le tabac, les jeux de hasard, les divertissements pour adultes, les organismes génétiquement modifiés (OGM), l'énergie nucléaire, les armes militaires, les armes civiles, le charbon thermique, la production de charbon thermique et de sables bitumineux sont exclues.
3. Les sociétés dont la note MSCI ESG Impact Monitor (qui mesure l'implication d'un émetteur dans des activités controversées majeures et leur niveau de conformité aux normes et principes internationaux) est « rouge » sont exclues.

Les titres restants sont pondérés en fonction de leur capitalisation boursière totale.

Après le 28 février 2021, si après application des filtres ESG, moins de 20 % du nombre total d'émetteurs de l'univers éligible sont exclus, les émetteurs restants sont classés selon les critères suivants :

- notation MSCI ESG (une notation ESG plus élevée est préférable pour rester dans l'indice)
- notation MSCI ESG Controversies (une notation plus élevée en matière de controverses est préférable pour rester dans l'indice)

Ensuite, sur la base de ce classement, les émetteurs seront exclus de l'indice, jusqu'à ce que le nombre d'émetteurs exclus soit supérieur à 20 % du nombre total d'émetteurs de l'univers éligible.

La stratégie Produit s'appuie également sur des politiques d'exclusion systématiques (normatives et sectorielles) telles que décrites plus en détail dans la politique d'investissement responsable d'Amundi.

● ***Quel est le taux minimal d'engagement pour réduire la portée des investissements envisagés avant l'application de cette stratégie d'investissement?***

Il n'y a aucun taux minimal d'engagement pour réduire la portée des investissements envisagés avant l'application de cette stratégie d'investissement.

● ***Quelle est la politique suivie pour évaluer les pratiques de bonne gouvernance des sociétés bénéficiaires des investissements?***

Nous nous appuyons sur la méthodologie de notation ESG d'Amundi. La notation ESG d'Amundi repose sur un cadre d'analyse ESG exclusif, qui tient compte de 38 critères généraux et sectoriels, y compris des critères de gouvernance. Concernant la dimension de la gouvernance, nous évaluons la capacité d'un émetteur à garantir un cadre de gouvernance d'entreprise efficace qui garantit qu'il atteindra ses objectifs à long terme (par exemple, garantir la valeur de l'émetteur sur le long terme). Les sous-critères de gouvernance pris en compte sont : la structure du conseil d'administration, l'audit et le contrôle, la rémunération, les droits des actionnaires, l'éthique, les pratiques fiscales et la stratégie ESG

L'échelle de notation ESG d'Amundi comporte sept catégories, allant de A à G, A étant la meilleure note et G la moins bonne. Les sociétés notées G sont exclues de notre univers d'investissement.



L'allocation des actifs décrit la part des investissements dans des actifs spécifiques.

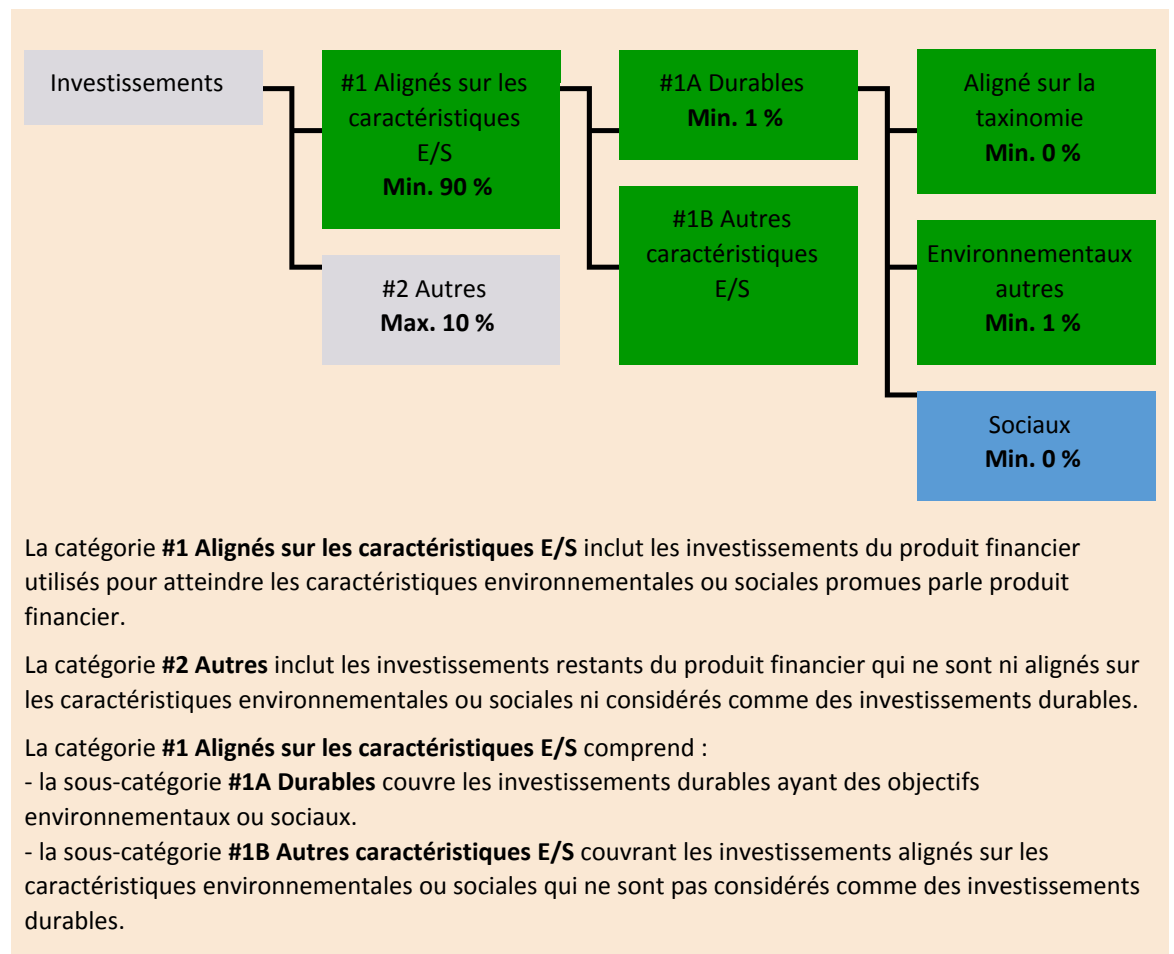
Les activités alignées sur la taxinomie sont exprimées en pourcentage :

- du **chiffre d'affaires** pour refléter la part des revenus provenant des activités vertes des sociétés bénéficiaires des investissements ;
- des **dépenses d'investissement** (CapEx) pour montrer les investissements verts réalisés par les sociétés bénéficiaires des investissements, pour une transition vers une économie verte par exemple ;
- des **dépenses d'exploitation** (OpEx) pour refléter les activités opérationnelles vertes des sociétés bénéficiaires des investissements.

Quelle est l'allocation des actifs prévue pour ce produit financier?

Au moins 90 % des titres et instruments du Compartiment répondront aux caractéristiques environnementales ou sociales promues conformément aux éléments contraignants de la méthodologie de l'Indice. En outre, le Compartiment s'engage à disposer d'un minimum de 1 % d'investissements durables, conformément au tableau ci-dessous. Les investissements alignés sur d'autres caractéristiques E/S (#1B) représenteront la différence entre la proportion réelle d'investissements alignés sur les caractéristiques environnementales ou sociales (#1) et la proportion réelle d'investissements durables (#1A).

La proportion prévue d'autres investissements environnementaux représente un minimum de 1 % (i) et peut évoluer à mesure que les proportions réelles d'investissements alignés sur la taxinomie et/ou d'investissements sociaux augmentent.



● Comment l'utilisation de produits dérivés atteint-elle les caractéristiques environnementales ou sociales promues par le produit financier?

Les produits dérivés ne sont pas utilisés pour atteindre les caractéristiques environnementales et sociales promues par le Compartiment.

Les activités

habilitantes permettent directement à d'autres activités de contribuer de manière substantielle à la réalisation d'un objectif environnemental.

Les **activités transitoires** sont des activités pour lesquelles il n'existe pas encore de solutions de remplacement sobres en carbone et, entre autres, dont les niveaux d'émission de gaz à effet de serre correspondent aux meilleures performances réalisables.




Dans quelle mesure minimale les investissements durables ayant un objectif environnemental sont-ils alignés sur la taxinomie de l'UE?


Le Compartiment n'a pas de part minimale d'investissement ayant un objectif environnemental aligné sur la taxinomie de l'UE.

Les deux graphiques ci-dessous font apparaître en vert le pourcentage minimal d'investissements alignés sur la taxinomie de l'UE. Étant donné qu'il n'existe pas de méthodologie appropriée pour déterminer l'alignement des obligations souveraines* sur la taxinomie, le premier graphique montre l'alignement sur la taxinomie par rapport à tous les investissements du produit financier, y compris les obligations souveraines, tandis que le deuxième graphique représente l'alignement sur la taxinomie uniquement par rapport aux investissements du produit financier autres que les obligations souveraines.

1. Alignement sur la taxinomie des investissements y compris les obligations souveraines*



2. Alignement sur la taxinomie des investissements hors obligations souveraines*



* Aux fins de ces graphiques, les « obligations souveraines » comprennent toutes les expositions souveraines.

Quelle est la part minimale d'investissements dans des activités transitoires et habilitantes?

Les fonds n'ont pas de proportion minimale d'investissement dans des activités transitoires ou habilitantes.



Le symbole représente des investissements durables ayant un objectif environnemental qui **ne tiennent pas compte des critères** applicables aux activités économiques durables sur le plan environnemental au titre de la taxinomie de l'UE.



Quelle est la part minimale d'investissements durables ayant un objectif environnemental qui ne sont pas alignés sur la taxinomie de l'UE?

Le Compartiment s'engage à investir minimum de 1 % dans des investissements durables avec un objectif environnemental tel qu'indiqué dans la présente Annexe, sans engagement quant à leur alignement avec la taxinomie de l'UE.



Quelle est la part minimale d'investissements durables sur le plan social?

Le Compartiment n'a pas de part minimale dans des investissements socialement durables.



Quels investissements sont inclus dans la catégorie «#2 Autres», quelle est leur finalité et existe-t-il des garanties environnementales ou sociales minimales?

La section « #2 Autres » comprend les liquidités et les instruments aux fins de gestion des liquidités et du risque de portefeuille. Il peut également inclure des titres non notés ESG pour lesquels les données nécessaires à la mesure de la réalisation des caractéristiques environnementales ou sociales ne sont pas disponibles.



Les indices de référence sont des indices permettant de mesurer si les produits financiers atteignent les caractéristiques environnementales ou sociales qu'il promeut.

Un indice spécifique a-t-il été désigné comme indice de référence pour déterminer si ce produit financier est aligné sur les caractéristiques environnementales et/ou sociales qu'il promeut?

Oui, l'Indice a été désigné comme indice de référence pour déterminer si le Compartiment est aligné sur les caractéristiques environnementales et/ou sociales qu'il promeut.

● **Comment l'indice de référence est-il en permanence aligné sur chacune des caractéristiques environnementales ou sociales promues par le produit financier?**

Conformément à la réglementation applicable aux promoteurs de l'indice (y compris BMR), les promoteurs de l'indice doivent définir des contrôles/vérifications appropriés lors de la définition et/ou de l'exploitation des méthodologies d'indice des indices réglementés.

● **Comment l'alignement de la stratégie d'investissement sur la méthodologie de l'indice est-il garanti en permanence?**

L'objectif d'investissement du Compartiment est de refléter à la fois l'évolution à la hausse et à la baisse de l'Indice, tout en minimisant la différence entre le rendement du Compartiment et celui de l'Indice.

● **En quoi l'indice désigné diffère-t-il d'un indice de marché large pertinent?**

L'Indice Bloomberg MSCI Euro Corporate ESG Sustainability SRI est un indice obligataire représentatif de l'univers des titres à taux fixe « investment grade » libellés en euro, qui suit les règles de l'Indice Bloomberg Euro Aggregate Corporate (l'« Indice cadre ») et applique des critères sectoriels et ESG pour la sélection des titres.

● **Où trouver la méthode utilisée pour le calcul de l'indice désigné?**

Plus d'informations sur l'Indice sont disponibles à l'adresse suivante : <https://www.bloomberg.com/professional/product/indices/bloomberg-fixed-income-indices/#/ucits>.



Où puis-je trouver en ligne davantage d'informations spécifiques au produit?

Plus d'informations sur le Compartiment sont disponibles à l'adresse suivante : www.amundiETF.com.

Avertissement

16/01/2023.

Informations précontractuelles publiées pour les produits financiers visés à l'Article 8, paragraphes 1, 2 et 2 bis, du règlement (UE) 2019/2088 et à l'Article 6, premier alinéa, du règlement (UE) 2020/852

Par **investissement durable**, on entend un investissement dans une activité économique qui contribue à un objectif environnemental ou social, pour autant qu'il ne cause de préjudice important à aucun de ces objectifs et que les sociétés bénéficiaires des investissements appliquent des pratiques de bonne gouvernance.

La **taxinomie de l'UE** est un système de classification institué par le règlement (UE) 2020/852, qui dresse une liste d'**activités économiques durables sur le plan environnemental**. Ce règlement n'établit pas de liste d'activités économiques durables sur le plan social. Les investissements durables ayant un objectif environnemental ne sont pas nécessairement alignés sur la taxinomie.



Les **indicateurs de durabilité** permettent de mesurer la manière dont les caractéristiques environnementales ou sociales promues par le produit.

Dénomination du produit :
AMUNDI MSCI EUROPE ESG LEADERS SELECT

Identifiant d'entité juridique :
213800F8YTMWBXNF3B48

Caractéristiques environnementales et/ ou sociales

Ce produit financier a-t-il un objectif d'investissement durable ?

Oui

Non

Il réalisera un minimum d'investissements durables ayant un objectif environnemental : ___ %

dans des activités économiques qui sont considérées comme durables sur le plan environnemental au titre de la taxinomie de l'UE

dans des activités économiques qui ne sont pas considérées comme durables sur le plan environnemental au titre de la taxinomie de l'UE

Il réalisera un minimum d'investissements durables ayant un objectif social : ___ %

Il promeut des caractéristiques environnementales et sociales (E/S) et, bien qu'il n'ait pas pour objectif l'investissement durable, il contiendra une proportion minimale de 5 % d'investissements durables.

ayant un objectif environnemental dans des activités économiques qui sont considérées comme durables sur le plan environnemental au titre de la taxinomie de l'UE

ayant un objectif environnemental dans des activités économiques qui ne sont pas considérées comme durables sur le plan environnemental au titre de la taxinomie de l'UE

ayant un objectif social

Il promeut des caractéristiques E/S, mais ne réalisera pas d'investissements durables

Quelles caractéristiques environnementales et/ou sociales sont promues par ce produit financier ?

Le Compartiment promeut des caractéristiques environnementales et/ou sociales notamment en répliquant un Indice intégrant une notation environnementale, sociale et de gouvernance (« ESG »).

La méthodologie de l'Indice s'appuie sur une « approche best-in-class » : les sociétés les mieux classées sont sélectionnées pour constituer l'Indice.

« Best-in-class » est une approche dans laquelle les investissements les plus performants sont sélectionnés au sein d'un univers, d'un secteur ou d'une catégorie. En utilisant cette approche « Best-in-class », l'Indice suit une approche extra-financière fortement engagée, qui permet de réduire d'au moins 20 % l'univers d'investissement initial (exprimé en nombre d'émetteurs).

● **Quels sont les indicateurs de durabilité utilisés pour mesurer la réalisation de chacune des**

caractéristiques environnementales ou sociales promues par le produit financier?

La Notation MSCI ESG est utilisée pour mesurer la réalisation de chacune des caractéristiques environnementales et/ou sociales promues par le produit financier.

La méthodologie de Notation ESG de MSCI utilise une méthodologie fondée sur des règles conçue pour mesurer la résistance d'une entreprise aux risques ESG importants à long terme du secteur. Elle repose sur des questions ESG extrafinancières clés qui se concentrent sur l'intersection entre l'activité principale d'une société et les questions spécifiques au secteur qui peuvent créer des risques et des opportunités importants pour la société. Les questions clés ESG sont pondérées en fonction de l'impact et de l'horizon temporel du risque ou de l'opportunité. Les questions clés ESG comprennent notamment le stress hydrique, les émissions de carbone, la gestion de la main-d'œuvre ou l'éthique des affaires.

Des informations supplémentaires sur la Notation MSCI ESG sont disponibles à l'adresse suivante :

<https://www.msci.com/documents/1296102/21901542/ESG-Ratings-Methodology-Exec-Summary.pdf>

Des informations supplémentaires sur la notation MSCI ESG Controversy sont disponibles à l'adresse suivante :

<https://www.msci.com/documents/1296102/14524248/MSCI+ESG+Research+Controversies+Executive+Summary+Methodology+July+2020.pdf/b0a2bb88-2360-1728-b70e-2f0a889b6bd4>

Plus précisément, l'univers applicable de l'Indice MSCI Europe ESG Leaders Select 5% Issuer Capped (l'« Indice ») regroupe tous les titres de l'Indice cadre.

Les titres sont sélectionnés en appliquant une combinaison d'exclusions fondées sur les valeurs et un processus de sélection supérieur aux sociétés de l'Indice MSCI Europe en :

1. excluant premièrement les sociétés qui sont parties prenantes dans des activités suivantes visées par MSCI ESG Research : l'alcool, les jeux de hasard, le tabac, l'énergie nucléaire, les armes conventionnelles, les armes nucléaires, les armes controversées, les armes à feu civiles, le charbon thermique et le pétrole et le gaz non conventionnels.

2. Les sociétés restantes sont notées en fonction de leur capacité à gérer leurs risques et opportunités ESG, et reçoivent une notation qui détermine leur admissibilité à l'inclusion dans l'Indice :

- Les sociétés qui ne sont pas des composantes existantes des Indices MSCI ESG Leaders doivent avoir une Notation MSCI ESG égale ou supérieure à « BB » et une Notation MSCI ESG Controversies égale ou supérieure à « 3 » pour être admissibles.

- Les composantes existantes des Indices MSCI ESG Leaders doivent avoir une Notation MSCI ESG égale ou supérieure à « BB » et une Notation MSCI ESG Controversies égale ou supérieure à « 1 » pour être admissibles.

3. Un processus de sélection supérieur est ensuite appliqué aux titres admissibles restants dans l'univers sélectionné. La méthodologie vise à inclure les titres des sociétés avec les notations ESG les plus élevées et qui représentent 50 % de la capitalisation boursière dans chaque secteur de la classification Global Industry Classification Standard (GICS) de l'Indice cadre.

Quels sont les objectifs des investissements durables que le produit financier entend partiellement réaliser et comment l'investissement durable contribue-t-il à ces objectifs?

Les objectifs des investissements durables sont d'investir dans des sociétés qui cherchent à répondre à deux critères :

1) suivre les meilleures pratiques environnementales et sociales ; et

2) éviter de fabriquer des produits ou de fournir des services qui nuisent à l'environnement et à la société.

Pour que la société bénéficiaire des investissements puisse contribuer à l'objectif ci-dessus, elle doit afficher la « meilleure performance » au sein de son secteur d'activité sur au moins un de ses facteurs environnementaux ou sociaux importants.

La définition de « meilleure performance » repose sur la méthodologie ESG exclusive d'Amundi, qui vise à mesurer la performance ESG d'une société bénéficiaire d'investissements. Pour être considérée comme affichant la « meilleure performance », une société bénéficiaire d'investissements doit obtenir les trois meilleures notes (A, B ou C, sur une échelle de notation allant de A à G) au sein de son secteur, sur au moins un facteur environnemental ou social important. Les facteurs environnementaux et sociaux importants sont identifiés au niveau sectoriel. L'identification des facteurs importants s'appuie sur le cadre d'analyse ESG d'Amundi, qui combine des données extra-financières et une analyse qualitative des thèmes sectoriels et de durabilité associés. Les facteurs identifiés comme importants contribuent pour plus de 10 % au score ESG global. Pour le secteur de l'énergie, par exemple, les facteurs importants sont les suivants : émissions et énergie, biodiversité et pollution, santé et sécurité, populations locales et droits de l'homme. Pour une présentation plus complète des secteurs et des facteurs, consultez la déclaration sur la réglementation ESG d'Amundi, disponible sur le site www.amundi.lu

Pour contribuer aux objectifs ci-dessus, la société bénéficiaire des investissements ne doit pas être exposée de manière significative à certaines activités (p. ex. le tabac, les armes, les jeux d'argent, le charbon, l'aviation, la production de viande, la fabrication d'engrais et de pesticides, la production de plastique à usage unique) non compatibles avec ces critères.

La nature durable d'un investissement est évaluée au niveau de la société bénéficiaire des investissements.

En appliquant la définition de l'investissement durable d'Amundi, qui est décrite ci-dessus, aux composantes de l'Indice de ce produit ETF géré passivement, Amundi a déterminé que ce Produit présente la proportion minimale d'investissements durables indiquée à la page 1 ci-dessus. Toutefois, veuillez noter que la définition de l'investissement durable d'Amundi n'est pas intégrée au niveau de la méthodologie de l'Indice.

Les principales incidences négatives correspondent aux incidences négatives les plus significatives des décisions d'investissement sur les facteurs de durabilité liés aux questions environnementales, sociales et de personnel, au respect des droits de l'homme et à la lutte contre la corruption et les actes de corruption.

● ***Dans quelle mesure les investissements durables que le produit financier entend partiellement réaliser ne causent-ils pas de préjudice important à un objectif d'investissement durable sur le plan environnemental ou social?***

Pour garantir que les investissements durables ne nuisent pas de manière significative (« DNSH »), Amundi utilise deux filtres :

Le premier filtre de test DNSH s'appuie sur le suivi des indicateurs obligatoires relatifs aux principales incidences négatives, répertoriés dans l'Annexe 1, Tableau 1 du RTS, lorsque des données fiables sont disponibles (par exemple, l'intensité des GES des sociétés bénéficiaires des investissements) par le biais d'une combinaison d'indicateurs (par ex. l'intensité des émissions de carbone) et de seuils ou de règles spécifiques (par exemple, l'intensité carbone de la société émettrice n'appartient pas au dernier décile du secteur).

Amundi prend déjà en considération les principales incidences négatives au sein de sa politique d'exclusion, comme partie intégrante de sa politique d'investissement responsable. Ces exclusions, qui s'appliquent en plus des tests détaillés ci-dessus, couvrent les sujets suivants : armes controversées, violations des principes du Pacte mondial des Nations Unies, charbon et tabac.

Au-delà des facteurs spécifiques de durabilité couverts dans le premier filtre, Amundi a défini un deuxième filtre, qui ne tient pas compte des principales incidences négatives ci-dessus, afin de vérifier que la société n'affiche pas de mauvaises performances d'un point de vue environnemental ou social global par rapport à d'autres sociétés de son secteur, ce qui correspond à un score environnemental ou social supérieur ou égal à E en utilisant la notation ESG d'Amundi.

Comment les indicateurs concernant les incidences négatives sur les facteurs de durabilité ont-ils été pris en considération ?

Les indicateurs d'incidence négative ont été pris en compte comme indiqué dans le premier filtre DNSH (do not significant harm, ne pas causer de préjudice important) ci-dessus :

Le premier filtre DNSH s'appuie sur le suivi des indicateurs obligatoires relatifs aux principales incidences négatives, répertoriés dans l'Annexe 1, Tableau 1 du RTS, où des données fiables sont disponibles via la combinaison des indicateurs suivants et des seuils ou règles spécifiques :

Ont une intensité de CO2 qui n'appartient pas au dernier décile par rapport aux autres sociétés de son secteur (s'applique uniquement aux secteurs à forte intensité), et

Présentent une diversité au sein du Conseil d'administration qui n'appartient pas au dernier décile par rapport aux autres sociétés de son secteur, et

Ne sont impliquées dans aucune controverse relative aux conditions de travail et aux droits de l'homme.

Ne sont impliquées dans aucune controverse relative à la biodiversité et à la pollution

Amundi prend déjà en considération les principales incidences négatives au sein de sa politique d'exclusion, comme partie intégrante de sa politique d'investissement responsable. Ces exclusions, qui s'appliquent en plus des tests détaillés ci-dessus, couvrent les sujets suivants : armes controversées, violations des principes du Pacte mondial des Nations Unies, charbon et tabac.

Dans quelle mesure les investissements durables sont-ils conformes aux principes directeurs de l'OCDE à l'intention des entreprises multinationales et aux principes directeurs des Nations unies relatifs aux entreprises et aux droits de l'homme? Description détaillée:

Les principes directeurs de l'OCDE à l'intention des entreprises multinationales et les principes directeurs des Nations unies relatifs aux entreprises et aux droits de l'homme sont intégrés à notre méthodologie de notation ESG. Notre outil exclusif de notation ESG évalue les émetteurs à l'aide des informations communiquées par nos fournisseurs de données. Par exemple, le modèle a un critère dédié appelé « Implication au sein de la communauté et aux droits de l'homme » qui s'applique à tous les secteurs en plus d'autres critères liés aux droits de l'homme, y compris les chaînes d'approvisionnement socialement responsables, les conditions de travail et les relations de travail. En outre, nous effectuons, au minimum tous les trimestres, un suivi des controverses, sur les sociétés identifiées comme étant en violation sur la question des droits de l'homme. En cas de controverses, les analystes évalueront la situation, appliqueront un score à la controverse (à l'aide de notre méthodologie de notation exclusive) et détermineront la meilleure marche à suivre. Les scores de controverse sont mis à jour tous les trimestres pour contrôler la tendance et les efforts de correction.

La taxinomie de l'UE établit un principe consistant à « ne pas causer de préjudice important » en vertu duquel les investissements alignés sur la taxinomie ne devraient pas causer de préjudice important aux objectifs de la taxinomie de l'UE et qui s'accompagne de critères spécifiques de l'UE.

Le principe consistant à « ne pas causer de préjudice important » s'applique uniquement aux investissements sous-jacents au produit financier qui prennent en compte les critères de l'Union européenne en matière d'activités économiques durables sur le plan environnemental. Les investissements sous-jacents à la portion restante de ce produit financier ne prennent pas en compte les critères de l'Union européenne en matière d'activités économiques durables sur le plan environnemental.

Tout autre investissement durable ne doit pas non plus causer de préjudice important aux objectifs environnementaux ou sociaux.



Ce produit financier prend-il en considération les principales incidences négatives sur les facteurs de durabilité?

Oui, le Compartiment prend en considération les principales incidences négatives répertoriées dans l'Annexe 1, Tableau 1 du RTS, applique la stratégie du Compartiment et s'appuie sur une combinaison de politiques d'exclusion (normatives et sectorielles), d'approches d'engagement et de vote.

- Exclusion : Amundi a défini des règles d'exclusion normatives, basées sur l'activité et le secteur couvrant certains des principaux indicateurs défavorables de durabilité énumérés dans le Règlement « Disclosure ».

- Engagement : L'engagement est un processus continu et axé sur un objectif visant à influencer les activités ou le comportement des sociétés bénéficiaires des investissements. L'objectif des activités d'engagement peut être divisé en deux catégories : intervenir auprès d'un émetteur pour améliorer sa façon d'intégrer la dimension environnementale et sociale, et intervenir auprès d'un émetteur pour améliorer son impact sur les questions environnementales, sociales et liées aux droits de l'homme ou sur d'autres questions de durabilité qui sont importantes pour la société et l'économie mondiale.

- Vote : La politique de vote d'Amundi répond à une analyse globale de toutes les questions à long terme susceptibles d'influencer la création de valeur, y compris les questions ESG importantes. Pour plus d'informations, consultez la politique de vote d'Amundi.

- Suivi des controverses : Amundi a mis au point un système de suivi des controverses qui s'appuie sur trois fournisseurs de données externes pour assurer systématiquement le suivi des controverses et leur niveau de gravité. Cette approche quantitative est ensuite enrichie d'une évaluation approfondie de chaque controverse grave, menée par les analystes ESG, et par l'examen périodique de son évolution. Cette approche s'applique à tous les fonds d'Amundi.

Pour toute indication sur l'utilisation des principales incidences négatives, consultez la déclaration sur la réglementation ESG d'Amundi, disponible sur le site www.amundi.lu

Non



Quelle stratégie d'investissement ce produit financier suit-il?

Le Compartiment réplique la performance de l'indice MSCI EUROPE ESG LEADERS SELECT 5% Issuer Capped (« l'Indice ») et minimise l'écart de suivi entre la valeur liquidative du compartiment et la performance de l'Indice.

L'indice MSCI Europe ESG Leaders Select 5% Issuer Capped est un indice d'actions basé sur l'indice MSCI Europe (« Indice cadre »), représentatif des titres de moyenne à grande capitalisation des 15 pays européens développés et émis par des sociétés assorties de notations exceptionnelles en matière environnementale, sociale et de gouvernance (ESG) dans chaque secteur de l'Indice cadre.

● **Quels sont les éléments contraignants de la stratégie d'investissement utilisés pour sélectionner les investissements afin d'atteindre chacune des caractéristiques environnementales ou sociales promues par ce produit financier?**

Il s'agit d'un ETF géré passivement. Sa stratégie d'investissement consiste à répliquer l'Indice tout en minimisant l'écart de suivi associé.

L'univers applicable de l'indice MSCI Europe ESG Leaders Select 5% Issuer Capped (l'« Indice »)

La **Stratégie d'investissement** guide les décisions d'investissement selon des facteurs tels que les objectifs d'investissement et la tolérance au risque.

Les pratiques de **bonne gouvernance** concernent des structures de gestion saines, les relations avec

regroupe tous les titres de l'Indice cadre.

Les titres sont sélectionnés en appliquant une combinaison d'exclusions fondées sur les valeurs et un processus de sélection supérieur aux sociétés de l'Indice MSCI Europe en :

1. excluant premièrement les sociétés qui sont parties prenantes dans des activités suivantes visées par MSCI ESG Research : l'alcool, les jeux de hasard, le tabac, l'énergie nucléaire, les armes conventionnelles, les armes nucléaires, les armes controversées, les armes à feu civiles, le charbon thermique et le pétrole et le gaz non conventionnels.
2. Les sociétés restantes sont notées en fonction de leur capacité à gérer leurs risques et opportunités ESG, et reçoivent une notation qui détermine leur admissibilité à l'inclusion dans l'Indice :

- Les sociétés qui ne sont pas des composantes existantes des Indices MSCI ESG Leaders doivent avoir une Notation MSCI ESG égale ou supérieure à « BB » et une Notation MSCI ESG Controversies égale ou supérieure à « 3 » pour être admissibles.

- Les composantes existantes des Indices MSCI ESG Leaders doivent avoir une Notation MSCI ESG égale ou supérieure à « BB » et une Notation MSCI ESG Controversies égale ou supérieure à « 1 » pour être admissibles.

3. Un processus de sélection supérieur est ensuite appliqué aux titres admissibles restants dans l'univers sélectionné. La méthodologie vise à inclure les titres des sociétés avec les notations ESG les plus élevées et qui représentent 50 % de la capitalisation boursière dans chaque secteur de la classification Global Industry Classification Standard (GICS) de l'Indice cadre.

La stratégie Produit s'appuie également sur des politiques d'exclusion systématiques (normatives et sectorielles) telles que décrites plus en détail dans la politique d'investissement responsable d'Amundi.

● ***Quel est le taux minimal d'engagement pour réduire la portée des investissements envisagés avant l'application de cette stratégie d'investissement?***

Il n'y a aucun taux minimal d'engagement pour réduire la portée des investissements envisagés avant l'application de cette stratégie d'investissement.

● ***Quelle est la politique suivie pour évaluer les pratiques de bonne gouvernance des sociétés bénéficiaires des investissements?***

Nous nous appuyons sur la méthodologie de notation ESG d'Amundi. La notation ESG d'Amundi repose sur un cadre d'analyse ESG exclusif, qui tient compte de 38 critères généraux et sectoriels, y compris des critères de gouvernance. Concernant la dimension de la gouvernance, nous évaluons la capacité d'un émetteur à garantir un cadre de gouvernance d'entreprise efficace qui garantit qu'il atteindra ses objectifs à long terme (par exemple, garantir la valeur de l'émetteur sur le long terme). Les sous-critères de gouvernance pris en compte sont : la structure du conseil d'administration, l'audit et le contrôle, la rémunération, les droits des actionnaires, l'éthique, les pratiques fiscales et la stratégie ESG

L'échelle de notation ESG d'Amundi comporte sept catégories, allant de A à G, A étant la meilleure note et G la moins bonne. Les sociétés notées G sont exclues de notre univers d'investissement.



L'allocation des actifs décrit la part des investissements dans des actifs spécifiques.

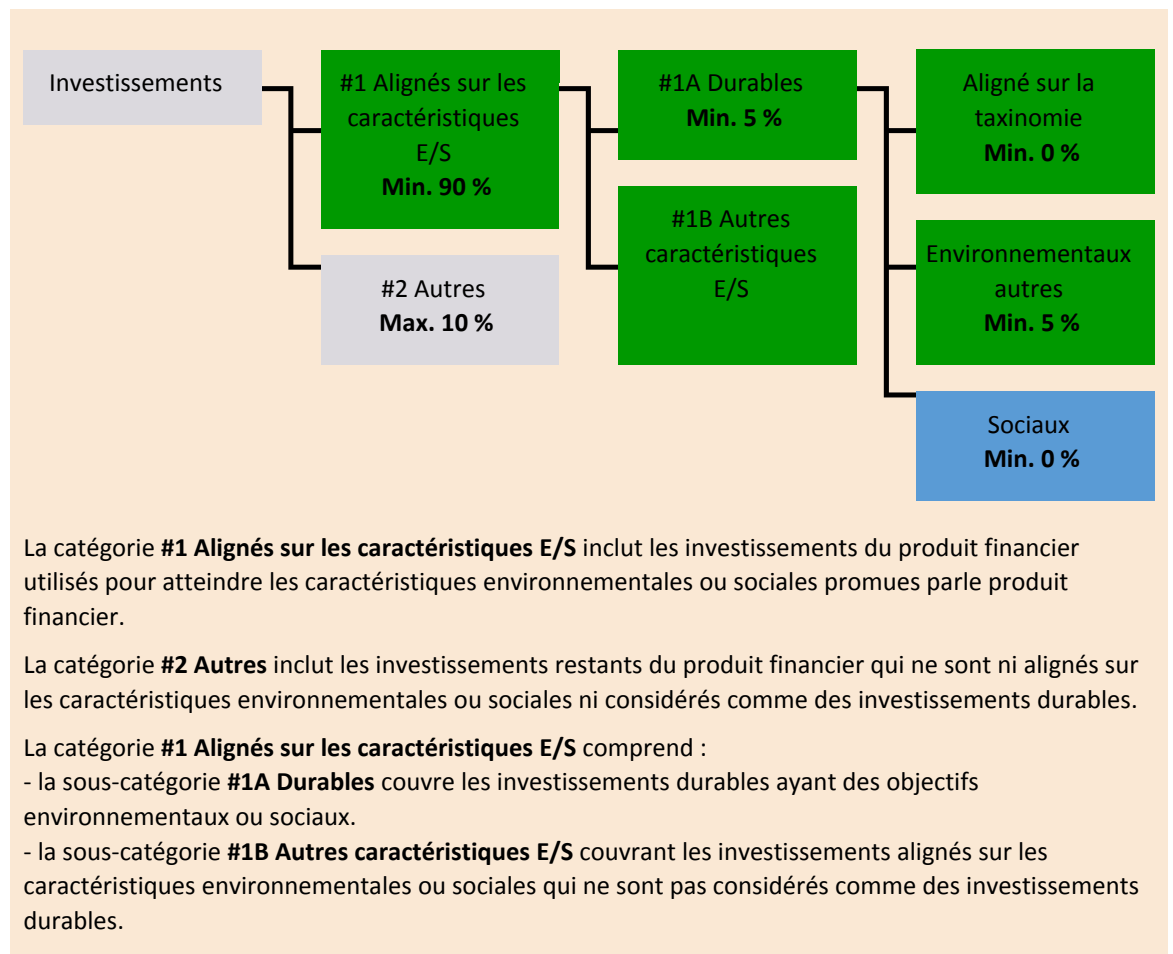
Les activités alignées sur la taxinomie sont exprimées en pourcentage :

- du **chiffre d'affaires** pour refléter la part des revenus provenant des activités vertes des sociétés bénéficiaires des investissements ;
- des **dépenses d'investissement** (CapEx) pour montrer les investissements verts réalisés par les sociétés bénéficiaires des investissements, pour une transition vers une économie verte par exemple ;
- des **dépenses d'exploitation** (OpEx) pour refléter les activités opérationnelles vertes des sociétés bénéficiaires des investissements.

Quelle est l'allocation des actifs prévue pour ce produit financier?

Au moins 90 % des titres et instruments du Compartiment répondront aux caractéristiques environnementales ou sociales promues conformément aux éléments contraignants de la méthodologie de l'Indice. En outre, le Compartiment s'engage à disposer d'un minimum de 5 % d'investissements durables, conformément au tableau ci-dessous. Les investissements alignés sur d'autres caractéristiques E/S (#1B) représenteront la différence entre la proportion réelle d'investissements alignés sur les caractéristiques environnementales ou sociales (#1) et la proportion réelle d'investissements durables (#1A).

La proportion prévue d'autres investissements environnementaux représente un minimum de 5 % (i) et peut évoluer à mesure que les proportions réelles d'investissements alignés sur la taxinomie et/ou d'investissements sociaux augmentent.



● Comment l'utilisation de produits dérivés atteint-elle les caractéristiques environnementales ou sociales promues par le produit financier?

Les produits dérivés ne sont pas utilisés pour atteindre les caractéristiques environnementales et sociales promues par le Compartiment.

Les activités

habilitantes permettent directement à d'autres activités de contribuer de manière substantielle à la réalisation d'un objectif environnemental.

Les **activités transitoires** sont des activités pour lesquelles il n'existe pas encore de solutions de remplacement sobres en carbone et, entre autres, dont les niveaux d'émission de gaz à effet de serre correspondent aux meilleures performances réalisables.




Dans quelle mesure minimale les investissements durables ayant un objectif environnemental sont-ils alignés sur la taxinomie de l'UE?


Le Compartiment n'a pas de part minimale d'investissement ayant un objectif environnemental aligné sur la taxinomie de l'UE.

Les deux graphiques ci-dessous font apparaître en vert le pourcentage minimal d'investissements alignés sur la taxinomie de l'UE. Étant donné qu'il n'existe pas de méthodologie appropriée pour déterminer l'alignement des obligations souveraines* sur la taxinomie, le premier graphique montre l'alignement sur la taxinomie par rapport à tous les investissements du produit financier, y compris les obligations souveraines, tandis que le deuxième graphique représente l'alignement sur la taxinomie uniquement par rapport aux investissements du produit financier autres que les obligations souveraines.

1. Alignement sur la taxinomie des investissements y compris les obligations souveraines*



2. Alignement sur la taxinomie des investissements hors obligations souveraines*



* Aux fins de ces graphiques, les « obligations souveraines » comprennent toutes les expositions souveraines.

Quelle est la part minimale d'investissements dans des activités transitoires et habilitantes?

Les fonds n'ont pas de proportion minimale d'investissement dans des activités transitoires ou habilitantes.



Le symbole représente des investissements durables ayant un objectif environnemental qui **ne tiennent pas compte des critères** applicables aux activités économiques durables sur le plan environnemental au titre de la taxinomie de l'UE.



Quelle est la part minimale d'investissements durables ayant un objectif environnemental qui ne sont pas alignés sur la taxinomie de l'UE?

Le Compartiment s'engage à investir minimum de 5 % dans des investissements durables avec un objectif environnemental tel qu'indiqué dans la présente Annexe, sans engagement quant à leur alignement avec la taxinomie de l'UE.



Quelle est la part minimale d'investissements durables sur le plan social?

Le Compartiment n'a pas de part minimale dans des investissements socialement durables.



Quels investissements sont inclus dans la catégorie «#2 Autres», quelle est leur finalité et existe-t-il des garanties environnementales ou sociales minimales?

La section « #2 Autres » comprend les liquidités et les instruments aux fins de gestion des liquidités et du risque de portefeuille. Il peut également inclure des titres non notés ESG pour lesquels les données nécessaires à la mesure de la réalisation des caractéristiques environnementales ou sociales ne sont pas disponibles.



Les indices de référence sont des indices permettant de mesurer si les produits financiers atteignent les caractéristiques environnementales ou sociales qu'il promeut.

Un indice spécifique a-t-il été désigné comme indice de référence pour déterminer si ce produit financier est aligné sur les caractéristiques environnementales et/ou sociales qu'il promeut?

Oui, l'Indice a été désigné comme indice de référence pour déterminer si le Compartiment est aligné sur les caractéristiques environnementales et/ou sociales qu'il promeut.

● **Comment l'indice de référence est-il en permanence aligné sur chacune des caractéristiques environnementales ou sociales promues par le produit financier?**

Conformément à la réglementation applicable aux promoteurs de l'indice (y compris BMR), les promoteurs de l'indice doivent définir des contrôles/vérifications appropriés lors de la définition et/ou de l'exploitation des méthodologies d'indice des indices réglementés.

● **Comment l'alignement de la stratégie d'investissement sur la méthodologie de l'indice est-il garanti en permanence?**

L'objectif d'investissement du Compartiment est de refléter à la fois l'évolution à la hausse et à la baisse de l'Indice, tout en minimisant la différence entre le rendement du Compartiment et celui de l'Indice.

● **En quoi l'indice désigné diffère-t-il d'un indice de marché large pertinent?**

L'indice MSCI Europe ESG Leaders Select 5% Issuer Capped est un indice d'actions basé sur l'indice MSCI Europe (« Indice cadre »), représentatif des titres de moyenne à grande capitalisation des 15 pays européens développés et émis par des sociétés assorties de notations exceptionnelles en matière environnementale, sociale et de gouvernance (ESG) dans chaque secteur de l'Indice cadre.

● **Où trouver la méthode utilisée pour le calcul de l'indice désigné?**

Plus d'informations sur l'Indice sont disponibles à l'adresse suivante: <https://www.msci.com/index-methodology>.



Où puis-je trouver en ligne davantage d'informations spécifiques au produit?

Plus d'informations sur le Compartiment sont disponibles à l'adresse suivante : www.amundiETF.com.

Avertissement

16/01/2023.

Informations précontractuelles publiées pour les produits financiers visés à l'Article 8, paragraphes 1, 2 et 2 bis, du règlement (UE) 2019/2088 et à l'Article 6, premier alinéa, du règlement (UE) 2020/852

Par **investissement durable**, on entend un investissement dans une activité économique qui contribue à un objectif environnemental ou social, pour autant qu'il ne cause de préjudice important à aucun de ces objectifs et que les sociétés bénéficiaires des investissements appliquent des pratiques de bonne gouvernance.

La **taxinomie de l'UE** est un système de classification institué par le règlement (UE) 2020/852, qui dresse une liste d'**activités économiques durables sur le plan environnemental**. Ce règlement n'établit pas de liste d'activités économiques durables sur le plan social. Les investissements durables ayant un objectif environnemental ne sont pas nécessairement alignés sur la taxinomie.



Les **indicateurs de durabilité** permettent de mesurer la manière dont les caractéristiques environnementales ou sociales promues par le produit.

Dénomination du produit :
AMUNDI INDEX MSCI JAPAN SRI PAB

Identifiant d'entité juridique :
2138007H5QEZTOGC4B22

Caractéristiques environnementales et/ ou sociales

Ce produit financier a-t-il un objectif d'investissement durable ?

Oui

Non

Il réalisera un minimum d'investissements durables ayant un objectif environnemental : ___ %

dans des activités économiques qui sont considérées comme durables sur le plan environnemental au titre de la taxinomie de l'UE

dans des activités économiques qui ne sont pas considérées comme durables sur le plan environnemental au titre de la taxinomie de l'UE

Il réalisera un minimum d'investissements durables ayant un objectif social : ___ %

Il promeut des caractéristiques environnementales et sociales (E/S) et, bien qu'il n'ait pas pour objectif l'investissement durable, il contiendra une proportion minimale de 10 % d'investissements durables.

ayant un objectif environnemental dans des activités économiques qui sont considérées comme durables sur le plan environnemental au titre de la taxinomie de l'UE

ayant un objectif environnemental dans des activités économiques qui ne sont pas considérées comme durables sur le plan environnemental au titre de la taxinomie de l'UE

ayant un objectif social

Il promeut des caractéristiques E/S, mais ne réalisera pas d'investissements durables

Quelles caractéristiques environnementales et/ou sociales sont promues par ce produit financier ?

Le Compartiment promeut des caractéristiques environnementales et/ou sociales notamment en répliquant un Indice qui répond aux normes minimales de la réglementation de l'Union européenne sur les indices de référence « Accord de Paris » (EU PAB), en vertu du Règlement (UE) 2019/2089 modifiant le Règlement (UE) 2016/1011. Les définitions des normes minimales pour la méthodologie des indices de référence « Accord de Paris » conformes aux objectifs de l'Accord de Paris sont données par la législation. La méthodologie de l'Indice s'aligne sur certains critères tels que :

- Une réduction minimale de 50 % de l'intensité des gaz à effet de serre (GES) par rapport à l'indice cadre.
- Un taux minimum d'auto-décarbonisation de l'intensité des émissions de GES conformément à la trajectoire prévue dans le scénario le plus ambitieux de 1,5 °C du Groupe d'experts intergouvernemental sur l'évolution du climat (GIEC), ce qui équivaut à une réduction moyenne de l'intensité des GES d'au moins 7 % par an.

● **Quels sont les indicateurs de durabilité utilisés pour mesurer la réalisation de chacune des caractéristiques environnementales ou sociales promues par le produit financier?**

L'intensité pondérée moyenne des gaz à effet de serre (GES) (Weighted Average Carbon Intensity, « WACI ») est utilisée pour mesurer la réalisation de chacune des caractéristiques environnementales ou sociales promues par le produit financier.

Le WACI est la moyenne pondérée des émissions de gaz à effet de serre (GES) des composantes de l'Indice (exprimées en tCO₂) divisée par la valeur de l'entreprise, y compris les liquidités.

Les émissions de GES sont divisées en trois scopes.

- Scope 1 : regroupe les émissions provenant de sources détenues ou contrôlées par la société.
- Scope 2 : regroupe les émissions causées par la production d'électricité achetée par la société.
- Scope 3 : regroupe toutes les autres émissions indirectes produites dans la chaîne de valeur d'une société.

Plus précisément, l'Indice MSCI Japan SRI Filtered PAB (l'« Indice ») est constitué en appliquant une combinaison d'exclusions fondées sur les valeurs et un processus de sélection des meilleures sociétés de l'Indice cadre et pour répondre aux exigences minimales de la réglementation de l'Union européenne sur les indices de référence « Accord de Paris » (EU PAB).

Tout d'abord, les titres de sociétés impliquées dans des activités commerciales telles que définies par MSCI ESG Research*, notamment l'énergie nucléaire, le tabac, l'alcool, les jeux de hasard, les armes controversées, les armes conventionnelles, les armes civiles, le pétrole et gaz, le charbon thermique, les réserves de combustibles fossiles, les organismes génétiquement modifiés (OGM) et les divertissements pour adultes sont exclus.

Les sociétés restantes sont notées en fonction de leur capacité à gérer leurs risques et opportunités ESG, et reçoivent une notation qui détermine leur admissibilité à l'inclusion dans l'Indice :

- Les sociétés qui ne sont pas des composantes existantes des Indices MSCI SRI Filtered PAB doivent avoir une Notation MSCI ESG égale ou supérieure à A et une notation MSCI ESG Controversies égale ou supérieure à 4 pour être admissibles.
- Les composantes existantes de l'Indice doivent avoir une Notation MSCI ESG égale ou supérieure à BB et une Notation MSCI ESG Controversies égale ou supérieure à 1 pour rester admissibles.

Un processus de sélection supérieur est ensuite appliqué aux titres admissibles restants dans l'univers sélectionné. L'Indice cible des pondérations sectorielles cohérentes avec celles de l'Indice cadre. La méthodologie vise à inclure les titres des sociétés avec les notations ESG les plus élevées et qui représentent 25 % de la capitalisation boursière dans chaque secteur de la classification Global Industry Classification Standard (GICS) de l'Indice cadre.

Les titres sont classés selon les critères suivants (dans l'ordre) :

- la notation MSCI ESG,
- tendance ESG (tendance ESG positive préférée à une tendance ESG neutre, et tendance ESG neutre préférée à une tendance ESG négative)
- la composition actuelle de l'indice (les composantes existantes sont préférées à celles qui ne le sont pas),
- scores ESG ajustés selon les secteurs, et
- capitalisation boursière flottante en baisse.

les titres de sociétés ayant fait l'objet de controverses très graves concernant les questions environnementales selon MSCI sont exclus. MSCI applique sur le reste de l'univers d'investissement un processus d'optimisation visant à se conformer notamment aux contraintes suivantes :

- respect des exigences minimales de la réglementation de l'Union européenne sur les indices de référence « Accord de Paris » (EU PAB) sur la réduction de l'empreinte carbone de 50 % par rapport à la réduction annuelle de 7 % de l'empreinte carbone de l'Indice cadre
- allocation minimale au « secteur à fort impact sur le climat » aussi élevée que dans l'Indice cadre

● **Quels sont les objectifs des investissements durables que le produit financier entend partiellement réaliser et comment l'investissement durable contribue-t-il à ces objectifs?**

Les objectifs des investissements durables sont d'investir dans des sociétés qui cherchent à répondre à deux critères :

- 1) suivre les meilleures pratiques environnementales et sociales ; et
- 2) éviter de fabriquer des produits ou de fournir des services qui nuisent à l'environnement et à la société.

Pour que la société bénéficiaire des investissements puisse contribuer à l'objectif ci-dessus, elle doit afficher la « meilleure performance » au sein de son secteur d'activité sur au moins un de ses facteurs environnementaux ou sociaux importants.

La définition de « meilleure performance » repose sur la méthodologie ESG exclusive d'Amundi, qui vise à mesurer la performance ESG d'une société bénéficiaire d'investissements. Pour être considérée comme affichant la « meilleure performance », une société bénéficiaire d'investissements doit obtenir les trois meilleures notes (A, B ou C, sur une échelle de notation allant de A à G) au sein de son secteur, sur au moins un facteur environnemental ou social important. Les facteurs environnementaux et sociaux importants sont identifiés au niveau sectoriel. L'identification des facteurs importants s'appuie sur le cadre d'analyse ESG d'Amundi, qui combine des données extra-financières et une analyse qualitative des thèmes sectoriels et de durabilité associés. Les facteurs identifiés comme importants contribuent pour plus de 10 % au score ESG global. Pour le secteur de l'énergie, par exemple, les facteurs importants sont les suivants : émissions et énergie, biodiversité et pollution, santé et sécurité, populations locales et droits de l'homme. Pour une présentation plus complète des secteurs et des facteurs, consultez la déclaration sur la réglementation ESG d'Amundi, disponible sur le site www.amundi.lu

Pour contribuer aux objectifs ci-dessus, la société bénéficiaire des investissements ne doit pas être exposée de manière significative à certaines activités (p. ex. le tabac, les armes, les jeux d'argent, le charbon, l'aviation, la production de viande, la fabrication d'engrais et de pesticides, la production de plastique à usage unique) non compatibles avec ces critères.

La nature durable d'un investissement est évaluée au niveau de la société bénéficiaire des investissements.

En appliquant la définition de l'investissement durable d'Amundi, qui est décrite ci-dessus, aux composantes de l'Indice de ce produit ETF géré passivement, Amundi a déterminé que ce Produit présente la proportion minimale d'investissements durables indiquée à la page 1 ci-dessus. Toutefois, veuillez noter que la définition de l'investissement durable d'Amundi n'est pas intégrée au niveau de la méthodologie de l'Indice.

● **Dans quelle mesure les investissements durables que le produit financier entend partiellement réaliser ne causent-ils pas de préjudice important à un objectif d'investissement durable sur le plan environnemental ou social?**

Pour garantir que les investissements durables ne nuisent pas de manière significative (« DNSH »), Amundi utilise deux filtres :

Le premier filtre de test DNSH s'appuie sur le suivi des indicateurs obligatoires relatifs aux principales incidences négatives, répertoriés dans l'Annexe 1, Tableau 1 du RTS, lorsque des données fiables sont disponibles (par exemple, l'intensité des GES des sociétés bénéficiaires des investissements) par le biais d'une combinaison d'indicateurs (par ex. l'intensité des émissions de carbone) et de seuils ou de règles spécifiques (par exemple, l'intensité carbone de la société émettrice n'appartient pas au dernier décile du secteur).

Amundi prend déjà en considération les principales incidences négatives au sein de sa politique

Les principales incidences négatives correspondent aux incidences négatives les plus significatives des décisions d'investissement sur les facteurs de durabilité liés aux questions environnementales, sociales et de personnel, au respect des droits de l'homme et à la lutte

d'exclusion, comme partie intégrante de sa politique d'investissement responsable. Ces exclusions, qui s'appliquent en plus des tests détaillés ci-dessus, couvrent les sujets suivants : armes controversées, violations des principes du Pacte mondial des Nations Unies, charbon et tabac.

Au-delà des facteurs spécifiques de durabilité couverts dans le premier filtre, Amundi a défini un deuxième filtre, qui ne tient pas compte des principales incidences négatives ci-dessus, afin de vérifier que la société n'affiche pas de mauvaises performances d'un point de vue environnemental ou social global par rapport à d'autres sociétés de son secteur, ce qui correspond à un score environnemental ou social supérieur ou égal à E en utilisant la notation ESG d'Amundi.

Comment les indicateurs concernant les incidences négatives sur les facteurs de durabilité ont-ils été pris en considération ?

Les indicateurs d'incidence négative ont été pris en compte comme indiqué dans le premier filtre DNSH (do not significant harm, ne pas causer de préjudice important) ci-dessus :

Le premier filtre DNSH s'appuie sur le suivi des indicateurs obligatoires relatifs aux principales incidences négatives, répertoriés dans l'Annexe 1, Tableau 1 du RTS, où des données fiables sont disponibles via la combinaison des indicateurs suivants et des seuils ou règles spécifiques :

Ont une intensité de CO2 qui n'appartient pas au dernier décile par rapport aux autres sociétés de son secteur (s'applique uniquement aux secteurs à forte intensité), et

Présentent une diversité au sein du Conseil d'administration qui n'appartient pas au dernier décile par rapport aux autres sociétés de son secteur, et

Ne sont impliquées dans aucune controverse relative aux conditions de travail et aux droits de l'homme.

Ne sont impliquées dans aucune controverse relative à la biodiversité et à la pollution

Amundi prend déjà en considération les principales incidences négatives au sein de sa politique d'exclusion, comme partie intégrante de sa politique d'investissement responsable. Ces exclusions, qui s'appliquent en plus des tests détaillés ci-dessus, couvrent les sujets suivants : armes controversées, violations des principes du Pacte mondial des Nations Unies, charbon et tabac.

Dans quelle mesure les investissements durables sont-ils conformes aux principes directeurs de l'OCDE à l'intention des entreprises multinationales et aux principes directeurs des Nations unies relatifs aux entreprises et aux droits de l'homme? Description détaillée:

Les principes directeurs de l'OCDE à l'intention des entreprises multinationales et les principes directeurs des Nations unies relatifs aux entreprises et aux droits de l'homme sont intégrés à notre méthodologie de notation ESG. Notre outil exclusif de notation ESG évalue les émetteurs à l'aide des informations communiquées par nos fournisseurs de données. Par exemple, le modèle a un critère dédié appelé « Implication au sein de la communauté et aux droits de l'homme » qui s'applique à tous les secteurs en plus d'autres critères liés aux droits de l'homme, y compris les chaînes d'approvisionnement socialement responsables, les conditions de travail et les relations de travail. En outre, nous effectuons, au minimum tous les trimestres, un suivi des controverses, sur les sociétés identifiées comme étant en violation sur la question des droits de l'homme. En cas de controverses, les analystes évalueront la situation, appliqueront un score à la controverse (à l'aide de notre méthodologie de notation exclusive) et détermineront la meilleure marche à suivre. Les scores de controverse sont mis à jour tous les trimestres pour contrôler la tendance et les efforts de correction.

La taxinomie de l'UE établit un principe consistant à « ne pas causer de préjudice important » en vertu duquel les investissements alignés sur la taxinomie ne devraient pas causer de préjudice important aux objectifs de la taxinomie de l'UE et qui s'accompagne de critères spécifiques de l'UE.

Le principe consistant à « ne pas causer de préjudice important » s'applique uniquement aux investissements sous-jacents au produit financier qui prennent en compte les critères de l'Union européenne en matière d'activités économiques durables sur le plan environnemental. Les investissements sous-jacents à la portion restante de ce produit financier ne prennent pas en compte les critères de l'Union européenne en matière d'activités économiques durables sur le plan environnemental.

Tout autre investissement durable ne doit pas non plus causer de préjudice important aux objectifs environnementaux ou sociaux.



Ce produit financier prend-il en considération les principales incidences négatives sur les facteurs de durabilité?

X Oui, le Compartiment prend en considération les principales incidences négatives répertoriées dans l'Annexe 1, Tableau 1 du RTS, applique la stratégie du Compartiment et s'appuie sur une combinaison de politiques d'exclusion (normatives et sectorielles), d'approches d'engagement et de vote.

- Exclusion : Amundi a défini des règles d'exclusion normatives, basées sur l'activité et le secteur couvrant certains des principaux indicateurs défavorables de durabilité énumérés dans le Règlement « Disclosure ».

- Engagement : L'engagement est un processus continu et axé sur un objectif visant à influencer les activités ou le comportement des sociétés bénéficiaires des investissements. L'objectif des activités d'engagement peut être divisé en deux catégories : intervenir auprès d'un émetteur pour améliorer sa façon d'intégrer la dimension environnementale et sociale, et intervenir auprès d'un émetteur pour améliorer son impact sur les questions environnementales, sociales et liées aux droits de l'homme ou sur d'autres questions de durabilité qui sont importantes pour la société et l'économie mondiale.

- Vote : La politique de vote d'Amundi répond à une analyse globale de toutes les questions à long terme susceptibles d'influencer la création de valeur, y compris les questions ESG importantes. Pour plus d'informations, consultez la politique de vote d'Amundi.

- Suivi des controverses : Amundi a mis au point un système de suivi des controverses qui s'appuie sur trois fournisseurs de données externes pour assurer systématiquement le suivi des controverses et leur niveau de gravité. Cette approche quantitative est ensuite enrichie d'une évaluation approfondie de chaque controverse grave, menée par les analystes ESG, et par l'examen périodique de son évolution. Cette approche s'applique à tous les fonds d'Amundi.

Pour toute indication sur l'utilisation des principales incidences négatives, consultez la déclaration sur la réglementation ESG d'Amundi, disponible sur le site www.amundi.lu

Non



Quelle stratégie d'investissement ce produit financier suit-il?

Le Compartiment réplique la performance de l'Indice MSCI Japan SRI Filtered PAB (« l'Indice ») et minimise l'écart de suivi entre la valeur liquidative du compartiment et la performance de l'Indice.

L'Indice MSCI Japan SRI Filtered PAB est un indice d'actions basé sur l'indice MSCI Japan, représentatif des titres de moyenne à grande capitalisation du marché japonais (l'« Indice cadre »). L'Indice offre une

d'investissement selon des facteurs tels que les objectifs d'investissement et la tolérance au risque.

Les pratiques de **bonne gouvernance** concernent des structures de gestion saines, les relations avec le personnel, la rémunération du personnel et le respect des obligations fiscales.

exposition aux sociétés assorties de notations exceptionnelles en matière environnementale, sociale et de gouvernance (ESG) et exclut les sociétés dont les produits ont un impact social ou environnemental négatif. En outre, l'Indice vise à représenter la performance d'une stratégie qui pondère à nouveau les titres en fonction des opportunités et des risques liés à la transition climatique afin de répondre aux exigences minimales des réglementations de l'Union européenne relatives à l'Accord de Paris (EU PAB).

● **Quels sont les éléments contraignants de la stratégie d'investissement utilisés pour sélectionner les investissements afin d'atteindre chacune des caractéristiques environnementales ou sociales promues par ce produit financier?**

Il s'agit d'un ETF géré passivement. Sa stratégie d'investissement consiste à répliquer l'Indice tout en minimisant l'écart de suivi associé.

L'Indice MSCI Japan SRI Filtered PAB (l'« Indice ») est constitué en appliquant une combinaison d'exclusions fondées sur les valeurs et un processus de sélection des meilleures sociétés de l'Indice cadre et pour répondre aux exigences minimales de la réglementation de l'Union européenne sur les indices de référence « Accord de Paris » (EU PAB).

Tout d'abord, les titres de sociétés impliquées dans des activités commerciales telles que définies par MSCI ESG Research*, notamment l'énergie nucléaire, le tabac, l'alcool, les jeux de hasard, les armes controversées, les armes conventionnelles, les armes civiles, le pétrole et gaz, le charbon thermique, les réserves de combustibles fossiles, les organismes génétiquement modifiés (OGM) et les divertissements pour adultes sont exclus.

Les sociétés restantes sont notées en fonction de leur capacité à gérer leurs risques et opportunités ESG, et reçoivent une notation qui détermine leur admissibilité à l'inclusion dans l'Indice :

- Les sociétés qui ne sont pas des composantes existantes des Indices MSCI SRI Filtered PAB doivent avoir une Notation MSCI ESG égale ou supérieure à A et une notation MSCI ESG Controversies égale ou supérieure à 4 pour être admissibles.
- Les composantes existantes de l'Indice doivent avoir une Notation MSCI ESG égale ou supérieure à BB et une Notation MSCI ESG Controversies égale ou supérieure à 1 pour rester admissibles.

Un processus de sélection supérieur est ensuite appliqué aux titres admissibles restants dans l'univers sélectionné. L'Indice cible des pondérations sectorielles cohérentes avec celles de l'Indice cadre. La méthodologie vise à inclure les titres des sociétés avec les notations ESG les plus élevées et qui représentent 25 % de la capitalisation boursière dans chaque secteur de la classification Global Industry Classification Standard (GICS) de l'Indice cadre.

Les titres sont classés selon les critères suivants (dans l'ordre) :

- la notation MSCI ESG,
- tendance ESG (tendance ESG positive préférée à une tendance ESG neutre, et tendance ESG neutre préférée à une tendance ESG négative)
- la composition actuelle de l'indice (les composantes existantes sont préférées à celles qui ne le sont pas),
- scores ESG ajustés selon les secteurs, et
- capitalisation boursière flottante en baisse.

les titres de sociétés ayant fait l'objet de controverses très graves concernant les questions environnementales selon MSCI sont exclus. MSCI applique sur le reste de l'univers d'investissement un processus d'optimisation visant à se conformer notamment aux contraintes suivantes :

- respect des exigences minimales de la réglementation de l'Union européenne sur les indices de référence « Accord de Paris » (EU PAB) sur la réduction de l'empreinte carbone de 50 % par rapport à la réduction annuelle de 7 % de l'empreinte carbone de l'Indice cadre
- allocation minimale au « secteur à fort impact sur le climat » aussi élevée que dans l'Indice cadre

La stratégie Produit s'appuie également sur des politiques d'exclusion systématiques (normatives et sectorielles) telles que décrites plus en détail dans la politique d'investissement responsable

d'Amundi.

- **Quel est le taux minimal d'engagement pour réduire la portée des investissements envisagés avant l'application de cette stratégie d'investissement?**

Il n'y a aucun taux minimal d'engagement pour réduire la portée des investissements envisagés avant l'application de cette stratégie d'investissement.

- **Quelle est la politique suivie pour évaluer les pratiques de bonne gouvernance des sociétés bénéficiaires des investissements?**

Nous nous appuyons sur la méthodologie de notation ESG d'Amundi. La notation ESG d'Amundi repose sur un cadre d'analyse ESG exclusif, qui tient compte de 38 critères généraux et sectoriels, y compris des critères de gouvernance. Concernant la dimension de la gouvernance, nous évaluons la capacité d'un émetteur à garantir un cadre de gouvernance d'entreprise efficace qui garantit qu'il atteindra ses objectifs à long terme (par exemple, garantir la valeur de l'émetteur sur le long terme). Les sous-critères de gouvernance pris en compte sont : la structure du conseil d'administration, l'audit et le contrôle, la rémunération, les droits des actionnaires, l'éthique, les pratiques fiscales et la stratégie ESG

L'échelle de notation ESG d'Amundi comporte sept catégories, allant de A à G, A étant la meilleure note et G la moins bonne. Les sociétés notées G sont exclues de notre univers d'investissement.



L'allocation des actifs décrit la part des investissements dans des actifs spécifiques.

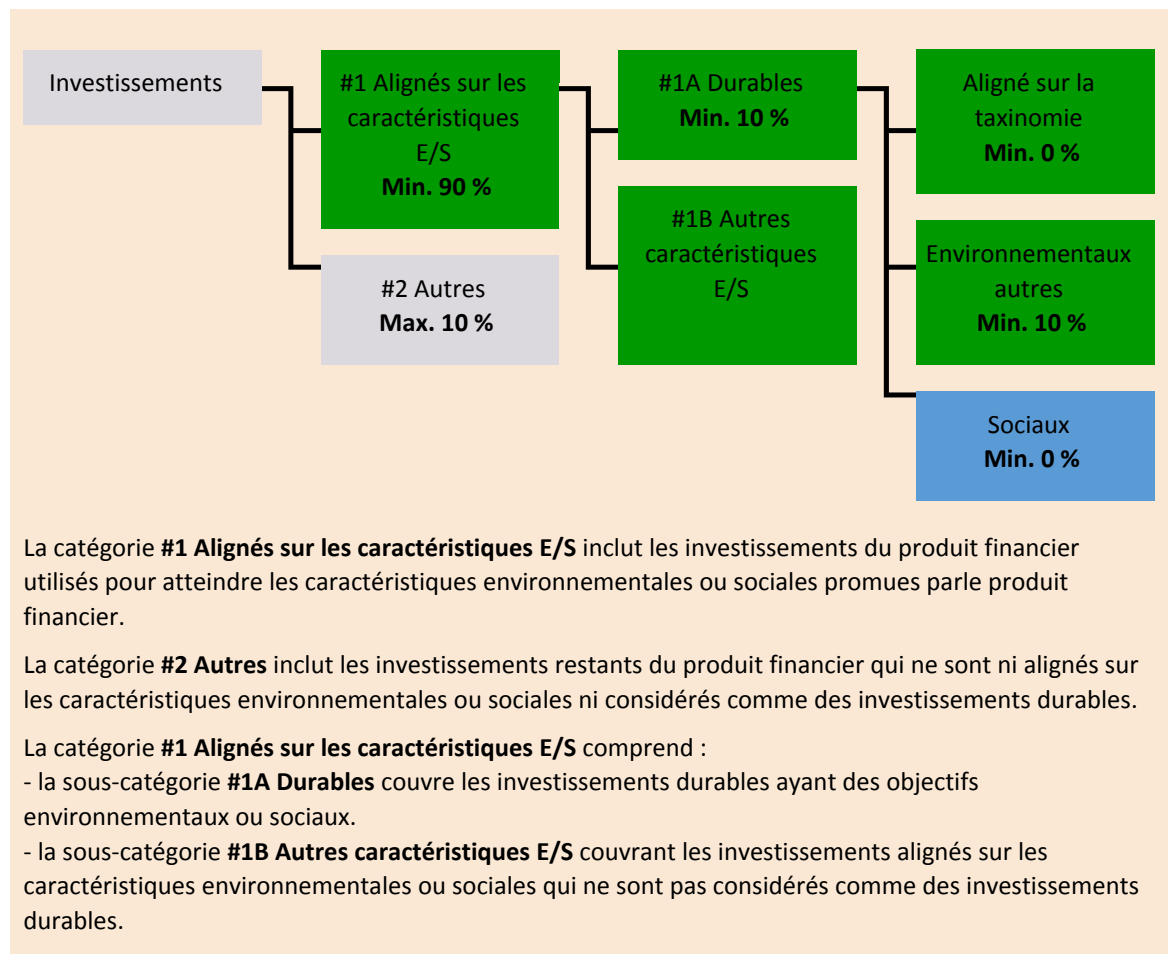
Les activités alignées sur la taxinomie sont exprimées en pourcentage :

- du **chiffre d'affaires** pour refléter la part des revenus provenant des activités vertes des sociétés bénéficiaires des investissements ;
- des **dépenses d'investissement** (CapEx) pour montrer les investissements verts réalisés par les sociétés bénéficiaires des investissements, pour une transition vers une économie verte par exemple ;
- des **dépenses d'exploitation** (OpEx) pour refléter les activités opérationnelles vertes des sociétés bénéficiaires des investissements.

Quelle est l'allocation des actifs prévue pour ce produit financier?

Au moins 90 % des titres et instruments du Compartiment répondront aux caractéristiques environnementales ou sociales promues conformément aux éléments contraignants de la méthodologie de l'Indice. En outre, le Compartiment s'engage à disposer d'un minimum de 10 % d'investissements durables, conformément au tableau ci-dessous. Les investissements alignés sur d'autres caractéristiques E/S (#1B) représenteront la différence entre la proportion réelle d'investissements alignés sur les caractéristiques environnementales ou sociales (#1) et la proportion réelle d'investissements durables (#1A).

La proportion prévue d'autres investissements environnementaux représente un minimum de 10 % (i) et peut évoluer à mesure que les proportions réelles d'investissements alignés sur la taxinomie et/ou d'investissements sociaux augmentent.



● Comment l'utilisation de produits dérivés atteint-elle les caractéristiques environnementales ou sociales promues par le produit financier?

Les produits dérivés ne sont pas utilisés pour atteindre les caractéristiques environnementales et sociales promues par le Compartiment.

Les activités

habilitantes permettent directement à d'autres activités de contribuer de manière substantielle à la réalisation d'un objectif environnemental.

Les **activités transitoires** sont des activités pour lesquelles il n'existe pas encore de solutions de remplacement sobres en carbone et, entre autres, dont les niveaux d'émission de gaz à effet de serre correspondent aux meilleures performances réalisables.




Dans quelle mesure minimale les investissements durables ayant un objectif environnemental sont-ils alignés sur la taxinomie de l'UE?


Le Compartiment n'a pas de part minimale d'investissement ayant un objectif environnemental aligné sur la taxinomie de l'UE.

Les deux graphiques ci-dessous font apparaître en vert le pourcentage minimal d'investissements alignés sur la taxinomie de l'UE. Étant donné qu'il n'existe pas de méthodologie appropriée pour déterminer l'alignement des obligations souveraines* sur la taxinomie, le premier graphique montre l'alignement sur la taxinomie par rapport à tous les investissements du produit financier, y compris les obligations souveraines, tandis que le deuxième graphique représente l'alignement sur la taxinomie uniquement par rapport aux investissements du produit financier autres que les obligations souveraines.

1. Alignement sur la taxinomie des investissements y compris les obligations souveraines*



2. Alignement sur la taxinomie des investissements hors obligations souveraines*



* Aux fins de ces graphiques, les « obligations souveraines » comprennent toutes les expositions souveraines.

Quelle est la part minimale d'investissements dans des activités transitoires et habilitantes?

Les fonds n'ont pas de proportion minimale d'investissement dans des activités transitoires ou habilitantes.



Le symbole représente des investissements durables ayant un objectif environnemental qui **ne tiennent pas compte des critères** applicables aux activités économiques durables sur le plan environnemental au titre de la taxinomie de l'UE.



Quelle est la part minimale d'investissements durables ayant un objectif environnemental qui ne sont pas alignés sur la taxinomie de l'UE?

Le Compartiment s'engage à investir minimum de 10 % dans des investissements durables avec un objectif environnemental tel qu'indiqué dans la présente Annexe, sans engagement quant à leur alignement avec la taxinomie de l'UE.



Quelle est la part minimale d'investissements durables sur le plan social?

Le Compartiment n'a pas de part minimale dans des investissements socialement durables.



Quels investissements sont inclus dans la catégorie «#2 Autres», quelle est leur finalité et existe-t-il des garanties environnementales ou sociales minimales?

La section « #2 Autres » comprend les liquidités et les instruments aux fins de gestion des liquidités et du risque de portefeuille. Il peut également inclure des titres non notés ESG pour lesquels les données nécessaires à la mesure de la réalisation des caractéristiques environnementales ou sociales ne sont pas disponibles.



Les indices de référence sont des indices permettant de mesurer si les produits financiers atteignent les caractéristiques environnementales ou sociales qu'il promeut.

Un indice spécifique a-t-il été désigné comme indice de référence pour déterminer si ce produit financier est aligné sur les caractéristiques environnementales et/ou sociales qu'il promeut?

Oui, l'Indice a été désigné comme indice de référence pour déterminer si le Compartiment est aligné sur les caractéristiques environnementales et/ou sociales qu'il promeut.

● **Comment l'indice de référence est-il en permanence aligné sur chacune des caractéristiques environnementales ou sociales promues par le produit financier?**

Conformément à la réglementation applicable aux promoteurs de l'indice (y compris BMR), les promoteurs de l'indice doivent définir des contrôles/vérifications appropriés lors de la définition et/ou de l'exploitation des méthodologies d'indice des indices réglementés.

● **Comment l'alignement de la stratégie d'investissement sur la méthodologie de l'indice est-il garanti en permanence?**

L'objectif d'investissement du Compartiment est de refléter à la fois l'évolution à la hausse et à la baisse de l'Indice, tout en minimisant la différence entre le rendement du Compartiment et celui de l'Indice.

● **En quoi l'indice désigné diffère-t-il d'un indice de marché large pertinent?**

L'Indice MSCI Japan SRI Filtered PAB est un indice d'actions basé sur l'indice MSCI Japan, représentatif des titres de moyenne à grande capitalisation du marché japonais (l'« Indice cadre »). L'Indice offre une exposition aux sociétés assorties de notations exceptionnelles en matière environnementale, sociale et de gouvernance (ESG) et exclut les sociétés dont les produits ont un impact social ou environnemental négatif. En outre, l'Indice vise à représenter la performance d'une stratégie qui pondère à nouveau les titres en fonction des opportunités et des risques liés à la transition climatique afin de répondre aux exigences minimales des réglementations de l'Union européenne relatives à l'Accord de Paris (EU PAB).

● **Où trouver la méthode utilisée pour le calcul de l'indice désigné?**

Plus d'informations sur l'Indice sont disponibles à l'adresse suivante : <https://www.msci.com/index-methodology>.



Où puis-je trouver en ligne davantage d'informations spécifiques au produit?

Plus d'informations sur le Compartiment sont disponibles à l'adresse suivante : www.amundiETF.com.

Avertissement

16/01/2023.

Informations précontractuelles publiées pour les produits financiers visés à l'Article 8, paragraphes 1, 2 et 2 bis, du règlement (UE) 2019/2088 et à l'Article 6, premier alinéa, du règlement (UE) 2020/852

Par **investissement durable**, on entend un investissement dans une activité économique qui contribue à un objectif environnemental ou social, pour autant qu'il ne cause de préjudice important à aucun de ces objectifs et que les sociétés bénéficiaires des investissements appliquent des pratiques de bonne gouvernance.

La **taxinomie de l'UE** est un système de classification institué par le règlement (UE) 2020/852, qui dresse une liste d'**activités économiques durables sur le plan environnemental**. Ce règlement n'établit pas de liste d'activités économiques durables sur le plan social. Les investissements durables ayant un objectif environnemental ne sont pas nécessairement alignés sur la taxinomie.



Les **indicateurs de durabilité** permettent de mesurer la manière dont les caractéristiques environnementales ou sociales promues par le produit.

Dénomination du produit :
AMUNDI MSCI WORLD CLIMATE TRANSITION CTB

Identifiant d'entité juridique :
222100479LWJEIXZB875

Caractéristiques environnementales et/ ou sociales

Ce produit financier a-t-il un objectif d'investissement durable ?

Oui **X** **Non**

Il réalisera un minimum d'investissements durables ayant un objectif environnemental : ___ %

dans des activités économiques qui sont considérées comme durables sur le plan environnemental au titre de la taxinomie de l'UE

dans des activités économiques qui ne sont pas considérées comme durables sur le plan environnemental au titre de la taxinomie de l'UE

Il réalisera un minimum d'investissements durables ayant un objectif social : ___ %

Il promeut des caractéristiques environnementales et sociales (E/S) et, bien qu'il n'ait pas pour objectif l'investissement durable, il contiendra une proportion minimale de 5 % d'investissements durables.

ayant un objectif environnemental dans des activités économiques qui sont considérées comme durables sur le plan environnemental au titre de la taxinomie de l'UE

ayant un objectif environnemental dans des activités économiques qui ne sont pas considérées comme durables sur le plan environnemental au titre de la taxinomie de l'UE

ayant un objectif social

Il promeut des caractéristiques E/S, mais **ne réalisera pas d'investissements durables**

Quelles caractéristiques environnementales et/ou sociales sont promues par ce produit financier ?

Le Compartiment promeut des caractéristiques environnementales et/ou sociales notamment en répliquant un Indice qui répond aux critères minimaux du règlement EU Climate Transition Benchmark (EU CTB), en vertu du Règlement (UE) 2019/2089 modifiant le Règlement (UE) 2016/1011. Les définitions des normes minimales pour la méthodologie des indices de référence « EU Climate Transition » conformes aux objectifs de l'Accord de Paris sont données par la législation. La méthodologie de l'Indice s'aligne sur certains critères tels que :

- Une réduction minimale de 30 % de l'intensité des gaz à effet de serre (GES) par rapport à l'indice cadre.
- Un taux minimum d'auto-décarbonisation de l'intensité des émissions de GES conformément à la trajectoire prévue dans le scénario le plus ambitieux de 1,5 °C du Groupe d'experts intergouvernemental sur l'évolution du climat (GIEC), ce qui équivaut à une réduction moyenne de l'intensité des GES d'au moins 7 % par an.

● **Quels sont les indicateurs de durabilité utilisés pour mesurer la réalisation de chacune des caractéristiques environnementales ou sociales promues par le produit financier?**

L'intensité pondérée moyenne des gaz à effet de serre (GES) (Weighted Average Carbon Intensity, « WACI ») est utilisée pour mesurer la réalisation de chacune des caractéristiques environnementales ou sociales promues par le produit financier.

Le WACI est la moyenne pondérée des émissions de gaz à effet de serre (GES) des composantes de l'Indice (exprimées en tCO₂) divisée par la valeur de l'entreprise, y compris les liquidités.

Les émissions de GES sont divisées en trois scopes.

- Scope 1 : regroupe les émissions causées par des sources détenues ou contrôlées par l'entreprise.
- Scope 2 : regroupe les émissions causées par la production d'électricité achetée par la société.
- Scope 3 : regroupe toutes les autres émissions indirectes produites dans la chaîne de valeur d'une entreprise.

Plus précisément, l'Indice MSCI World Climate Change CTB Select (« l'Indice ») vise à réduire l'intensité des émissions de gaz à effet de serre (GES) d'au moins 30 % par rapport à son Indice cadre et est conçu pour atteindre l'objectif de décarbonisation de 7 % d'année en année. L'Indice sera construit comme suit :

- l'Univers d'investissement comprend toutes les sociétés composant l'Indice cadre (c'est-à-dire les actions de moyenne et grande capitalisation qui représentent 85 % de la capitalisation totale pour la zone géographique couverte par l'Indice cadre).

- l'Univers initial est construit en excluant des titres de l'Univers d'investissement sur la base des critères suivants :

1. Sociétés non notées : sociétés non notées par MSCI ESG Research aux fins de l'initiative Low Carbon Transition Assessment.

2. Sociétés qui sont parties prenantes dans des activités liées aux armes controversées telles que définies par la méthodologie relative aux indices MSCI Ex Controversial Weapons

Chaque société restante à l'issue du processus de filtrage se voit assortie d'une pondération en fonction de sa capitalisation boursière, de son Score combiné Low Carbon Transition (LCT)* et de l'intensité de ses émissions de carbone afin d'accroître l'exposition des sociétés participant aux opportunités liées à la transition climatique et de diminuer l'exposition de celles exposées aux risques inhérents à la transition climatique.

- l'Univers éligible est construit sur la base des titres admissibles au sein de l'Univers initial en excluant ceux admissibles sur la base des critères suivants :

1. les sociétés qui ont été confrontées à de très graves controverses concernant les questions ESG,

2. les sociétés impliquées dans la production de tabac, de charbon et d'énergie thermique à base de charbon.

- l'Indice cadre et l'Univers éligible sont tous deux divisés en deux sous-univers : « impact climatique élevé » et « impact climatique faible ».

- l'Univers final est construit sur la base des titres admissibles au sein de l'Univers éligible moyennant la pondération : des univers à « Impact climatique élevé » et à « Impact climatique faible » conformément à leurs allocations respectives dans l'Indice cadre et des titres sur la base de leurs objectifs et des engagements que les sociétés émettrices respectives ont pris pour répondre aux exigences minimales de la dénomination de l'indice de référence « EU Climate Transition Benchmark »

(EU CTB). La pondération de chaque titre de l'Indice est plafonnée à 4 %.

● **Quels sont les objectifs des investissements durables que le produit financier entend partiellement réaliser et comment l'investissement durable contribue-t-il à ces objectifs?**

Les objectifs des investissements durables sont d'investir dans des sociétés qui cherchent à répondre à deux critères :

- 1) suivre les meilleures pratiques environnementales et sociales ; et
- 2) éviter de fabriquer des produits ou de fournir des services qui nuisent à l'environnement et à la société.

Pour que la société bénéficiaire des investissements puisse contribuer à l'objectif ci-dessus, elle doit afficher la « meilleure performance » au sein de son secteur d'activité sur au moins un de ses facteurs environnementaux ou sociaux importants.

La définition de « meilleure performance » repose sur la méthodologie ESG exclusive d'Amundi, qui vise à mesurer la performance ESG d'une société bénéficiaire d'investissements. Pour être considérée comme affichant la « meilleure performance », une société bénéficiaire d'investissements doit obtenir les trois meilleures notes (A, B ou C, sur une échelle de notation allant de A à G) au sein de son secteur, sur au moins un facteur environnemental ou social important. Les facteurs environnementaux et sociaux importants sont identifiés au niveau sectoriel. L'identification des facteurs importants s'appuie sur le cadre d'analyse ESG d'Amundi, qui combine des données extra-financières et une analyse qualitative des thèmes sectoriels et de durabilité associés. Les facteurs identifiés comme importants contribuent pour plus de 10 % au score ESG global. Pour le secteur de l'énergie, par exemple, les facteurs importants sont les suivants : émissions et énergie, biodiversité et pollution, santé et sécurité, populations locales et droits de l'homme. Pour une présentation plus complète des secteurs et des facteurs, consultez la déclaration sur la réglementation ESG d'Amundi, disponible sur le site www.amundi.lu

Pour contribuer aux objectifs ci-dessus, la société bénéficiaire des investissements ne doit pas être exposée de manière significative à certaines activités (p. ex. le tabac, les armes, les jeux d'argent, le charbon, l'aviation, la production de viande, la fabrication d'engrais et de pesticides, la production de plastique à usage unique) non compatibles avec ces critères.

La nature durable d'un investissement est évaluée au niveau de la société bénéficiaire des investissements.

En appliquant la définition de l'investissement durable d'Amundi, qui est décrite ci-dessus, aux composantes de l'Indice de ce produit ETF géré passivement, Amundi a déterminé que ce Produit présente la proportion minimale d'investissements durables indiquée à la page 1 ci-dessus. Toutefois, veuillez noter que la définition de l'investissement durable d'Amundi n'est pas intégrée au niveau de la méthodologie de l'Indice.

● **Dans quelle mesure les investissements durables que le produit financier entend partiellement réaliser ne causent-ils pas de préjudice important à un objectif d'investissement durable sur le plan environnemental ou social?**

Pour garantir que les investissements durables ne nuisent pas de manière significative (« DNSH »), Amundi utilise deux filtres :

Le premier filtre de test DNSH s'appuie sur le suivi des indicateurs obligatoires relatifs aux principales incidences négatives, répertoriés dans l'Annexe 1, Tableau 1 du RTS, lorsque des données fiables sont disponibles (par exemple, l'intensité des GES des sociétés bénéficiaires des investissements) par le biais d'une combinaison d'indicateurs (par ex. l'intensité des émissions de carbone) et de seuils ou de règles spécifiques (par exemple, l'intensité carbone de la société émettrice n'appartient pas au

Les principales incidences négatives correspondent aux incidences négatives les plus significatives des décisions d'investissement sur les facteurs de durabilité liés aux questions environnementales, sociales et de personnel,

au respect des droits de l'homme et à la lutte contre la corruption et les actes de corruption.

dernier décile du secteur).

Amundi prend déjà en considération les principales incidences négatives au sein de sa politique d'exclusion, comme partie intégrante de sa politique d'investissement responsable. Ces exclusions, qui s'appliquent en plus des tests détaillés ci-dessus, couvrent les sujets suivants : armes controversées, violations des principes du Pacte mondial des Nations Unies, charbon et tabac.

Au-delà des facteurs spécifiques de durabilité couverts dans le premier filtre, Amundi a défini un deuxième filtre, qui ne tient pas compte des principales incidences négatives ci-dessus, afin de vérifier que la société n'affiche pas de mauvaises performances d'un point de vue environnemental ou social global par rapport à d'autres sociétés de son secteur, ce qui correspond à un score environnemental ou social supérieur ou égal à E en utilisant la notation ESG d'Amundi.

Comment les indicateurs concernant les incidences négatives sur les facteurs de durabilité ont-ils été pris en considération ?

Les indicateurs d'incidence négative ont été pris en compte comme indiqué dans le premier filtre DNSH (do not significant harm, ne pas causer de préjudice important) ci-dessus :

Le premier filtre DNSH s'appuie sur le suivi des indicateurs obligatoires relatifs aux principales incidences négatives, répertoriés dans l'Annexe 1, Tableau 1 du RTS, où des données fiables sont disponibles via la combinaison des indicateurs suivants et des seuils ou règles spécifiques :

Ont une intensité de CO2 qui n'appartient pas au dernier décile par rapport aux autres sociétés de son secteur (s'applique uniquement aux secteurs à forte intensité), et

Présentent une diversité au sein du Conseil d'administration qui n'appartient pas au dernier décile par rapport aux autres sociétés de son secteur, et

Ne sont impliquées dans aucune controverse relative aux conditions de travail et aux droits de l'homme.

Ne sont impliquées dans aucune controverse relative à la biodiversité et à la pollution

Amundi prend déjà en considération les principales incidences négatives au sein de sa politique d'exclusion, comme partie intégrante de sa politique d'investissement responsable. Ces exclusions, qui s'appliquent en plus des tests détaillés ci-dessus, couvrent les sujets suivants : armes controversées, violations des principes du Pacte mondial des Nations Unies, charbon et tabac.

Dans quelle mesure les investissements durables sont-ils conformes aux principes directeurs de l'OCDE à l'intention des entreprises multinationales et aux principes directeurs des Nations unies relatifs aux entreprises et aux droits de l'homme? Description détaillée:

Les principes directeurs de l'OCDE à l'intention des entreprises multinationales et les principes directeurs des Nations unies relatifs aux entreprises et aux droits de l'homme sont intégrés à notre méthodologie de notation ESG. Notre outil exclusif de notation ESG évalue les émetteurs à l'aide des informations communiquées par nos fournisseurs de données. Par exemple, le modèle a un critère dédié appelé « Implication au sein de la communauté et aux droits de l'homme » qui s'applique à tous les secteurs en plus d'autres critères liés aux droits de l'homme, y compris les chaînes d'approvisionnement socialement responsables, les conditions de travail et les relations de travail. En outre, nous effectuons, au minimum tous les trimestres, un suivi des controverses, sur les sociétés identifiées comme étant en violation sur la question des droits de l'homme. En cas de controverses, les analystes évalueront la situation, appliqueront un score à la controverse (à l'aide de notre méthodologie de notation exclusive) et détermineront la meilleure marche à suivre. Les scores de controverse sont mis à jour tous les trimestres pour contrôler la tendance et les efforts de correction.

La taxinomie de l'UE établit un principe consistant à « ne pas causer de préjudice important » en vertu duquel les investissements alignés sur la taxinomie ne devraient pas causer de préjudice important aux

objectifs de la taxinomie de l'UE et qui s'accompagne de critères spécifiques de l'UE.

Le principe consistant à « ne pas causer de préjudice important » s'applique uniquement aux investissements sous-jacents au produit financier qui prennent en compte les critères de l'Union européenne en matière d'activités économiques durables sur le plan environnemental. Les investissements sous-jacents à la portion restante de ce produit financier ne prennent pas en compte les critères de l'Union européenne en matière d'activités économiques durables sur le plan environnemental.

Tout autre investissement durable ne doit pas non plus causer de préjudice important aux objectifs environnementaux ou sociaux.



Ce produit financier prend-il en considération les principales incidences négatives sur les facteurs de durabilité?

X Oui, le Compartiment prend en considération les principales incidences négatives répertoriées dans l'Annexe 1, Tableau 1 du RTS, applique la stratégie du Compartiment et s'appuie sur une combinaison de politiques d'exclusion (normatives et sectorielles), d'approches d'engagement et de vote.

- Exclusion : Amundi a défini des règles d'exclusion normatives, basées sur l'activité et le secteur couvrant certains des principaux indicateurs défavorables de durabilité énumérés dans le Règlement « Disclosure ».

- Engagement : L'engagement est un processus continu et axé sur un objectif visant à influencer les activités ou le comportement des sociétés bénéficiaires des investissements. L'objectif des activités d'engagement peut être divisé en deux catégories : intervenir auprès d'un émetteur pour améliorer sa façon d'intégrer la dimension environnementale et sociale, et intervenir auprès d'un émetteur pour améliorer son impact sur les questions environnementales, sociales et liées aux droits de l'homme ou sur d'autres questions de durabilité qui sont importantes pour la société et l'économie mondiale.

- Vote : La politique de vote d'Amundi répond à une analyse globale de toutes les questions à long terme susceptibles d'influencer la création de valeur, y compris les questions ESG importantes. Pour plus d'informations, consultez la politique de vote d'Amundi.

- Suivi des controverses : Amundi a mis au point un système de suivi des controverses qui s'appuie sur trois fournisseurs de données externes pour assurer systématiquement le suivi des controverses et leur niveau de gravité. Cette approche quantitative est ensuite enrichie d'une évaluation approfondie de chaque controverse grave, menée par les analystes ESG, et par l'examen périodique de son évolution. Cette approche s'applique à tous les fonds d'Amundi.

Pour toute indication sur l'utilisation des principales incidences négatives, consultez la déclaration sur la réglementation ESG d'Amundi, disponible sur le site www.amundi.lu

Non



Quelle stratégie d'investissement ce produit financier suit-il?

Répliquer la performance de l'indice MSCI World Climate Change CTB Select (l'« Indice ») et minimiser l'écart de suivi entre la valeur liquidative du compartiment et la performance de l'Indice.

L'indice MSCI World Climate Change CTB Select est un indice d'actions basé sur l'indice MSCI World (l'«

les décisions d'investissement selon des facteurs tels que les objectifs d'investissement et la tolérance au risque.

Les pratiques de **bonne gouvernance** concernent des structures de gestion saines, les relations avec le personnel, la rémunération du personnel et le respect des obligations fiscales.

Indice cadre ») représentatif des titres de moyenne à grande capitalisation de 23 pays développés (en décembre 2020). L'Indice vise à représenter la performance d'une stratégie qui répondra les titres en fonction des opportunités et des risques liés à la transition climatique afin de répondre aux exigences minimales de la dénomination de l'indice de référence « EU Climate Transition Benchmark » (EU CTB).

● **Quels sont les éléments contraignants de la stratégie d'investissement utilisés pour sélectionner les investissements afin d'atteindre chacune des caractéristiques environnementales ou sociales promues par ce produit financier?**

Il s'agit d'un ETF géré passivement. Sa stratégie d'investissement consiste à répliquer l'Indice tout en minimisant l'écart de suivi associé.

L'Indice MSCI World Climate Change CTB Select (« l'Indice ») vise à réduire l'intensité des émissions de gaz à effet de serre (GES) d'au moins 30 % par rapport à son Indice cadre et est conçu pour atteindre l'objectif de décarbonisation de 7 % d'année en année. L'Indice sera construit comme suit :

- l'Univers d'investissement comprend toutes les sociétés composant l'Indice cadre (c'est-à-dire les actions de moyenne et grande capitalisation qui représentent 85 % de la capitalisation totale pour la zone géographique couverte par l'Indice cadre).

- l'Univers initial est construit en excluant des titres de l'Univers d'investissement sur la base des critères suivants :

1. Sociétés non notées : sociétés non notées par MSCI ESG Research aux fins de l'initiative Low Carbon Transition Assessment.

2. Sociétés qui sont parties prenantes dans des activités liées aux armes controversées telles que définies par la méthodologie relative aux indices MSCI Ex Controversial Weapons

Chaque société restante à l'issue du processus de filtrage se voit assortie d'une pondération en fonction de sa capitalisation boursière, de son Score combiné Low Carbon Transition (LCT)* et de l'intensité de ses émissions de carbone afin d'accroître l'exposition des sociétés participant aux opportunités liées à la transition climatique et de diminuer l'exposition de celles exposées aux risques inhérents à la transition climatique.

- l'Univers éligible est construit sur la base des titres admissibles au sein de l'Univers initial en excluant ceux admissibles sur la base des critères suivants :

1. les sociétés qui ont été confrontées à de très graves controverses concernant les questions ESG,

2. les sociétés impliquées dans la production de tabac, de charbon et d'énergie thermique à base de charbon.

- l'Indice cadre et l'Univers éligible sont tous deux divisés en deux sous-univers : « impact climatique élevé » et « impact climatique faible ».

- l'Univers final est construit sur la base des titres admissibles au sein de l'Univers éligible moyennant la pondération : des univers à « Impact climatique élevé » et à « Impact climatique faible » conformément à leurs allocations respectives dans l'Indice cadre et des titres sur la base de leurs objectifs et des engagements que les sociétés émettrices respectives ont pris pour répondre aux exigences minimales de la dénomination de l'indice de référence « EU Climate Transition Benchmark » (EU CTB). La pondération de chaque titre de l'Indice est plafonnée à 4 %.

La stratégie Produit s'appuie également sur des politiques d'exclusion systématiques (normatives et sectorielles) telles que décrites plus en détail dans la politique d'investissement responsable d'Amundi.

● ***Quel est le taux minimal d'engagement pour réduire la portée des investissements envisagés avant l'application de cette stratégie d'investissement?***

Il n'y a aucun taux minimal d'engagement pour réduire la portée des investissements envisagés avant l'application de cette stratégie d'investissement.

● ***Quelle est la politique suivie pour évaluer les pratiques de bonne gouvernance des sociétés bénéficiaires des investissements?***

Nous nous appuyons sur la méthodologie de notation ESG d'Amundi. La notation ESG d'Amundi repose sur un cadre d'analyse ESG exclusif, qui tient compte de 38 critères généraux et sectoriels, y compris des critères de gouvernance. Concernant la dimension de la gouvernance, nous évaluons la capacité d'un émetteur à garantir un cadre de gouvernance d'entreprise efficace qui garantit qu'il atteindra ses objectifs à long terme (par exemple, garantir la valeur de l'émetteur sur le long terme). Les sous-critères de gouvernance pris en compte sont : la structure du conseil d'administration, l'audit et le contrôle, la rémunération, les droits des actionnaires, l'éthique, les pratiques fiscales et la stratégie ESG

L'échelle de notation ESG d'Amundi comporte sept catégories, allant de A à G, A étant la meilleure note et G la moins bonne. Les sociétés notées G sont exclues de notre univers d'investissement.



L'allocation des actifs décrit la part des investissements dans des actifs spécifiques.

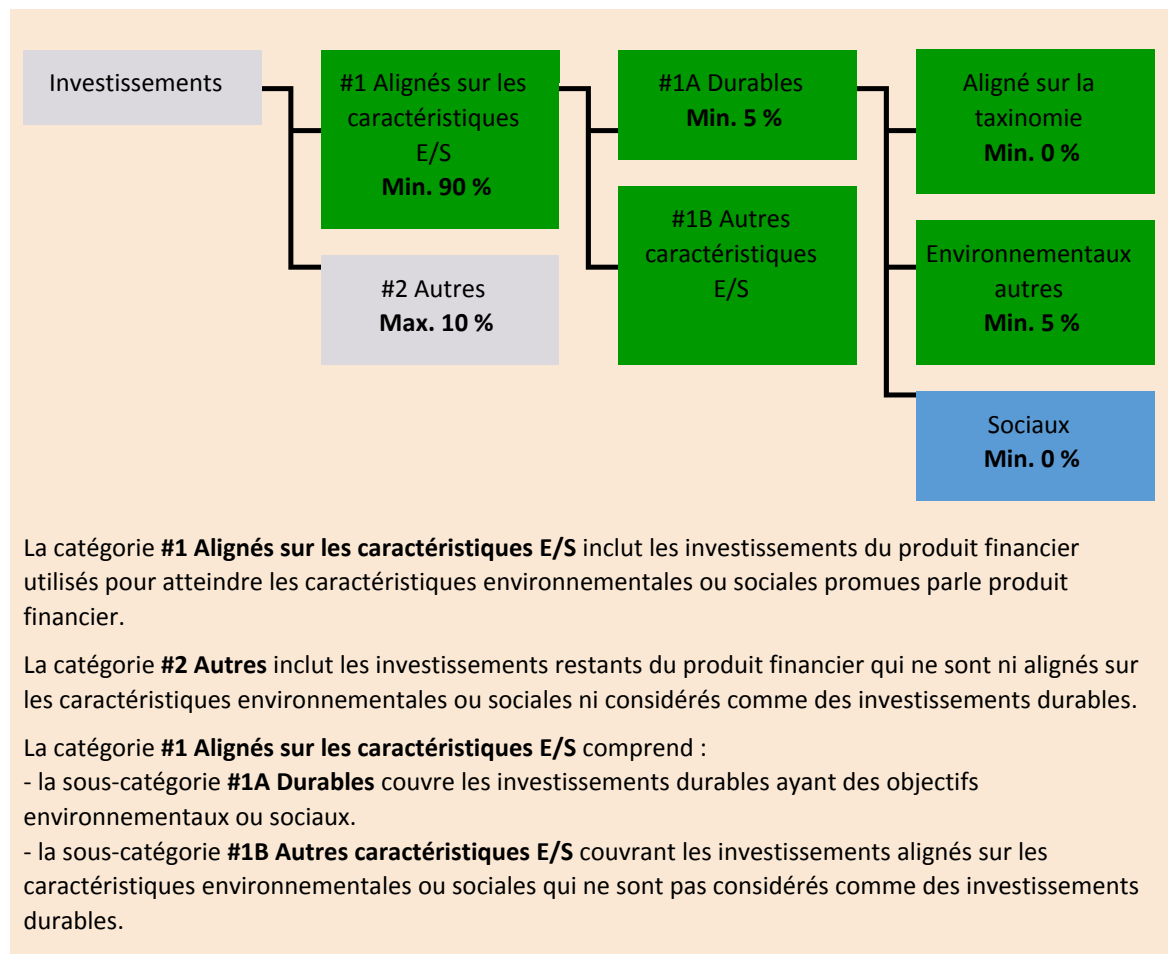
Les activités alignées sur la taxinomie sont exprimées en pourcentage :

- du **chiffre d'affaires** pour refléter la part des revenus provenant des activités vertes des sociétés bénéficiaires des investissements ;
- des **dépenses d'investissement** (CapEx) pour montrer les investissements verts réalisés par les sociétés bénéficiaires des investissements, pour une transition vers une économie verte par exemple ;
- des **dépenses d'exploitation** (OpEx) pour refléter les activités opérationnelles vertes des sociétés bénéficiaires des investissements.

Quelle est l'allocation des actifs prévue pour ce produit financier?

Au moins 90 % des titres et instruments du Compartiment répondront aux caractéristiques environnementales ou sociales promues conformément aux éléments contraignants de la méthodologie de l'Indice. En outre, le Compartiment s'engage à disposer d'un minimum de 5 % d'investissements durables, conformément au tableau ci-dessous. Les investissements alignés sur d'autres caractéristiques E/S (#1B) représenteront la différence entre la proportion réelle d'investissements alignés sur les caractéristiques environnementales ou sociales (#1) et la proportion réelle d'investissements durables (#1A).

La proportion prévue d'autres investissements environnementaux représente un minimum de 5 % (i) et peut évoluer à mesure que les proportions réelles d'investissements alignés sur la taxinomie et/ou d'investissements sociaux augmentent.



● Comment l'utilisation de produits dérivés atteint-elle les caractéristiques environnementales ou sociales promues par le produit financier?

Les produits dérivés ne sont pas utilisés pour atteindre les caractéristiques environnementales et sociales promues par le Compartiment.

Les activités

habilitantes permettent directement à d'autres activités de contribuer de manière substantielle à la réalisation d'un objectif environnemental.

Les **activités transitoires** sont des activités pour lesquelles il n'existe pas encore de solutions de remplacement sobres en carbone et, entre autres, dont les niveaux d'émission de gaz à effet de serre correspondent aux meilleures performances réalisables.




Dans quelle mesure minimale les investissements durables ayant un objectif environnemental sont-ils alignés sur la taxinomie de l'UE?

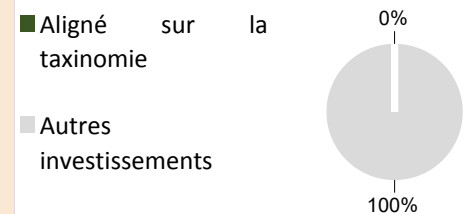
Le Compartiment n'a pas de part minimale d'investissement ayant un objectif environnemental aligné sur la taxinomie de l'UE.

Les deux graphiques ci-dessous font apparaître en vert le pourcentage minimal d'investissements alignés sur la taxinomie de l'UE. Étant donné qu'il n'existe pas de méthodologie appropriée pour déterminer l'alignement des obligations souveraines* sur la taxinomie, le premier graphique montre l'alignement sur la taxinomie par rapport à tous les investissements du produit financier, y compris les obligations souveraines, tandis que le deuxième graphique représente l'alignement sur la taxinomie uniquement par rapport aux investissements du produit financier autres que les obligations souveraines.

1. Alignement sur la taxinomie des investissements y compris les obligations souveraines*



2. Alignement sur la taxinomie des investissements hors obligations souveraines*



* Aux fins de ces graphiques, les « obligations souveraines » comprennent toutes les expositions souveraines.

Quelle est la part minimale d'investissements dans des activités transitoires et habilitantes?

Les fonds n'ont pas de proportion minimale d'investissement dans des activités transitoires ou habilitantes.



Le symbole représente des investissements durables ayant un objectif environnemental qui **ne tiennent pas compte des critères** applicables aux activités économiques durables sur le plan environnemental au titre de la taxinomie de l'UE.



Quelle est la part minimale d'investissements durables ayant un objectif environnemental qui ne sont pas alignés sur la taxinomie de l'UE?

Le Compartiment s'engage à investir minimum de 5 % dans des investissements durables avec un objectif environnemental tel qu'indiqué dans la présente Annexe, sans engagement quant à leur alignement avec la taxinomie de l'UE.



Quelle est la part minimale d'investissements durables sur le plan social?

Le Compartiment n'a pas de part minimale dans des investissements socialement durables.



Quels investissements sont inclus dans la catégorie «#2 Autres», quelle est leur finalité et existe-t-il des garanties environnementales ou sociales minimales?

La section « #2 Autres » comprend les liquidités et les instruments aux fins de gestion des liquidités et du risque de portefeuille. Il peut également inclure des titres non notés ESG pour lesquels les données nécessaires à la mesure de la réalisation des caractéristiques environnementales ou sociales ne sont pas disponibles.



Les indices de référence sont des indices permettant de mesurer si les produits financiers atteignent les caractéristiques environnementales ou sociales qu'il promeut.

Un indice spécifique a-t-il été désigné comme indice de référence pour déterminer si ce produit financier est aligné sur les caractéristiques environnementales et/ou sociales qu'il promeut?

Oui, l'Indice a été désigné comme indice de référence pour déterminer si le Compartiment est aligné sur les caractéristiques environnementales et/ou sociales qu'il promeut.

● **Comment l'indice de référence est-il en permanence aligné sur chacune des caractéristiques environnementales ou sociales promues par le produit financier?**

Conformément à la réglementation applicable aux promoteurs de l'indice (y compris BMR), les promoteurs de l'indice doivent définir des contrôles/vérifications appropriés lors de la définition et/ou de l'exploitation des méthodologies d'indice des indices réglementés.

● **Comment l'alignement de la stratégie d'investissement sur la méthodologie de l'indice est-il garanti en permanence?**

L'objectif d'investissement du Compartiment est de refléter à la fois l'évolution à la hausse et à la baisse de l'Indice, tout en minimisant la différence entre le rendement du Compartiment et celui de l'Indice.

● **En quoi l'indice désigné diffère-t-il d'un indice de marché large pertinent?**

L'indice MSCI World Climate Change CTB Select est un indice d'actions basé sur l'indice MSCI World (l'« Indice cadre ») représentatif des titres de moyenne à grande capitalisation de 23 pays développés (en décembre 2020). L'Indice vise à représenter la performance d'une stratégie qui répondra les titres en fonction des opportunités et des risques liés à la transition climatique afin de répondre aux exigences minimales de la dénomination de l'indice de référence « EU Climate Transition Benchmark » (EU CTB).

● **Où trouver la méthode utilisée pour le calcul de l'indice désigné?**

Plus d'informations sur l'Indice sont disponibles à l'adresse suivante : <https://www.msci.com/index-methodology>.



Où puis-je trouver en ligne davantage d'informations spécifiques au produit?

Plus d'informations sur le Compartiment sont disponibles à l'adresse suivante : www.amundiETF.com.

Avertissement

16/01/2023.

Informations précontractuelles publiées pour les produits financiers visés à l'Article 8, paragraphes 1, 2 et 2 bis, du règlement (UE) 2019/2088 et à l'Article 6, premier alinéa, du règlement (UE) 2020/852

Par **investissement durable**, on entend un investissement dans une activité économique qui contribue à un objectif environnemental ou social, pour autant qu'il ne cause de préjudice important à aucun de ces objectifs et que les sociétés bénéficiaires des investissements appliquent des pratiques de bonne gouvernance.

La **taxinomie de l'UE** est un système de classification institué par le règlement (UE) 2020/852, qui dresse une liste d'**activités économiques durables sur le plan environnemental**. Ce règlement n'établit pas de liste d'activités économiques durables sur le plan social. Les investissements durables ayant un objectif environnemental ne sont pas nécessairement alignés sur la taxinomie.



Les **indicateurs de durabilité** permettent de mesurer la manière dont les caractéristiques environnementales ou sociales promues par le produit.

Dénomination du produit :
AMUNDI MSCI UK IMI SRI PAB

Identifiant d'entité juridique :
222100W4JS565M7W3C88

Caractéristiques environnementales et/ ou sociales

Ce produit financier a-t-il un objectif d'investissement durable ?

Oui

Non

Il réalisera un minimum d'investissements durables ayant un objectif environnemental : __ %

dans des activités économiques qui sont considérées comme durables sur le plan environnemental au titre de la taxinomie de l'UE

dans des activités économiques qui ne sont pas considérées comme durables sur le plan environnemental au titre de la taxinomie de l'UE

Il réalisera un minimum d'investissements durables ayant un objectif social : __ %

Il promeut des caractéristiques environnementales et sociales (E/S) et, bien qu'il n'ait pas pour objectif l'investissement durable, il contiendra une proportion minimale de 5 % d'investissements durables.

ayant un objectif environnemental dans des activités économiques qui sont considérées comme durables sur le plan environnemental au titre de la taxinomie de l'UE

ayant un objectif environnemental dans des activités économiques qui ne sont pas considérées comme durables sur le plan environnemental au titre de la taxinomie de l'UE

ayant un objectif social

Il promeut des caractéristiques E/S, mais ne réalisera pas d'investissements durables

Quelles caractéristiques environnementales et/ou sociales sont promues par ce produit financier ?

Le Compartiment promeut des caractéristiques environnementales et/ou sociales notamment en répliquant un Indice qui répond aux normes minimales de la réglementation de l'Union européenne sur les indices de référence « Accord de Paris » (EU PAB), en vertu du Règlement (UE) 2019/2089 modifiant le Règlement (UE) 2016/1011. Les définitions des normes minimales pour la méthodologie des indices de référence « Accord de Paris » conformes aux objectifs de l'Accord de Paris sont données par la législation. La méthodologie de l'Indice s'aligne sur certains critères tels que :

- Une réduction minimale de 50 % de l'intensité des gaz à effet de serre (GES) par rapport à l'indice cadre.
- Un taux minimum d'auto-décarbonisation de l'intensité des émissions de GES conformément à la trajectoire prévue dans le scénario le plus ambitieux de 1,5 °C du Groupe d'experts intergouvernemental sur l'évolution du climat (GIEC), ce qui équivaut à une réduction moyenne de l'intensité des GES d'au moins 7 % par an.

● **Quels sont les indicateurs de durabilité utilisés pour mesurer la réalisation de chacune des caractéristiques environnementales ou sociales promues par le produit financier?**

L'intensité pondérée moyenne des gaz à effet de serre (GES) (Weighted Average Carbon Intensity, « WACI ») est utilisée pour mesurer la réalisation de chacune des caractéristiques environnementales ou sociales promues par le produit financier.

Le WACI est la moyenne pondérée des émissions de gaz à effet de serre (GES) des composantes de l'Indice (exprimées en tCO₂) divisée par la valeur de l'entreprise, y compris les liquidités.

Les émissions de GES sont divisées en trois scopes.

- Scope 1 : regroupe les émissions provenant de sources détenues ou contrôlées par la société.
- Scope 2 : regroupe les émissions causées par la production d'électricité achetée par la société.
- Scope 3 : regroupe toutes les autres émissions indirectes produites dans la chaîne de valeur d'une société.

Plus précisément, l'Indice MSCI UK IMI SRI Filtered PAB (l'« Indice ») est constitué en appliquant une combinaison d'exclusions fondées sur les valeurs et un processus de sélection des meilleures sociétés de l'Indice cadre et pour répondre aux exigences minimales de la réglementation de l'Union européenne sur les indices de référence « Accord de Paris » (EU PAB).

1. Tout d'abord, les titres de sociétés impliquées dans des activités controversées telles que définies par MSCI ESG Research, notamment l'énergie nucléaire, le tabac, l'alcool, les jeux de hasard, les armes controversées, les armes conventionnelles, les armes civiles, le pétrole et gaz, le charbon thermique, les combustibles fossiles, les organismes génétiquement modifiés (OGM) et les divertissements pour adultes sont exclus.

2. Les sociétés restantes sont alors notées en fonction de leur capacité à gérer leurs risques et opportunités ESG, et reçoivent une notation qui détermine leur admissibilité à l'inclusion dans l'Indice.

- Les sociétés qui ne sont pas des composantes existantes de l'Indice MSCI ESG doivent avoir une Notation MSCI ESG égale ou supérieure à BBB et une Notation MSCI ESG Controversies égale ou supérieure à 1 pour être admissibles.
- Les composantes existantes de l'Indice doivent avoir une Notation MSCI ESG Rating égale ou supérieure à BB et une Notation MSCI ESG Controversies égale ou supérieure à 1.

3. Un processus de sélection supérieur est ensuite appliqué aux titres admissibles restants dans l'univers sélectionné. La méthodologie vise à inclure les titres des sociétés avec les notations ESG les plus élevées et qui représentent 50 % de la capitalisation boursière dans chaque secteur de la classification Global Industry Classification Standard (GICS) de l'Indice cadre.

Les titres sont classés selon les critères suivants (dans l'ordre) :

- la notation MSCI ESG,
- tendance ESG (tendance ESG positive préférée à une tendance ESG neutre, et tendance ESG neutre préférée à une tendance ESG négative)
- la composition actuelle de l'indice (les composantes existantes sont préférées à celles qui ne le sont pas),
- scores ESG ajustés selon les secteurs, et
- capitalisation boursière flottante en baisse.

4. Les titres de sociétés ayant fait l'objet de controverses très graves concernant les questions environnementales selon MSCI sont exclus. MSCI applique sur le reste de l'univers d'investissement un processus d'optimisation visant à se conformer notamment aux contraintes suivantes :

- respect des exigences minimales de la réglementation de l'Union européenne sur les indices de référence « Accord de Paris » (EU PAB) sur la réduction de l'empreinte carbone de 50 % par rapport à la réduction annuelle de 7 % de l'empreinte carbone de l'Indice cadre
- allocation minimale au « secteur à fort impact sur le climat » aussi élevée que dans l'Indice cadre

● **Quels sont les objectifs des investissements durables que le produit financier entend partiellement réaliser et comment l'investissement durable contribue-t-il à ces objectifs?**

Les objectifs des investissements durables sont d'investir dans des sociétés qui cherchent à répondre à deux critères :

- 1) suivre les meilleures pratiques environnementales et sociales ; et
- 2) éviter de fabriquer des produits ou de fournir des services qui nuisent à l'environnement et à la société.

Pour que la société bénéficiaire des investissements puisse contribuer à l'objectif ci-dessus, elle doit afficher la « meilleure performance » au sein de son secteur d'activité sur au moins un de ses facteurs environnementaux ou sociaux importants.

La définition de « meilleure performance » repose sur la méthodologie ESG exclusive d'Amundi, qui vise à mesurer la performance ESG d'une société bénéficiaire d'investissements. Pour être considérée comme affichant la « meilleure performance », une société bénéficiaire d'investissements doit obtenir les trois meilleures notes (A, B ou C, sur une échelle de notation allant de A à G) au sein de son secteur, sur au moins un facteur environnemental ou social important. Les facteurs environnementaux et sociaux importants sont identifiés au niveau sectoriel. L'identification des facteurs importants s'appuie sur le cadre d'analyse ESG d'Amundi, qui combine des données extra-financières et une analyse qualitative des thèmes sectoriels et de durabilité associés. Les facteurs identifiés comme importants contribuent pour plus de 10 % au score ESG global. Pour le secteur de l'énergie, par exemple, les facteurs importants sont les suivants : émissions et énergie, biodiversité et pollution, santé et sécurité, populations locales et droits de l'homme. Pour une présentation plus complète des secteurs et des facteurs, consultez la déclaration sur la réglementation ESG d'Amundi, disponible sur le site www.amundi.lu

Pour contribuer aux objectifs ci-dessus, la société bénéficiaire des investissements ne doit pas être exposée de manière significative à certaines activités (p. ex. le tabac, les armes, les jeux d'argent, le charbon, l'aviation, la production de viande, la fabrication d'engrais et de pesticides, la production de plastique à usage unique) non compatibles avec ces critères.

La nature durable d'un investissement est évaluée au niveau de la société bénéficiaire des investissements.

En appliquant la définition de l'investissement durable d'Amundi, qui est décrite ci-dessus, aux composantes de l'Indice de ce produit ETF géré passivement, Amundi a déterminé que ce Produit présente la proportion minimale d'investissements durables indiquée à la page 1 ci-dessus. Toutefois, veuillez noter que la définition de l'investissement durable d'Amundi n'est pas intégrée au niveau de la méthodologie de l'Indice.

● **Dans quelle mesure les investissements durables que le produit financier entend partiellement réaliser ne causent-ils pas de préjudice important à un objectif d'investissement durable sur le plan environnemental ou social?**

Pour garantir que les investissements durables ne nuisent pas de manière significative (« DNSH »), Amundi utilise deux filtres :

Le premier filtre de test DNSH s'appuie sur le suivi des indicateurs obligatoires relatifs aux principales incidences négatives, répertoriés dans l'Annexe 1, Tableau 1 du RTS, lorsque des données fiables sont disponibles (par exemple, l'intensité des GES des sociétés bénéficiaires des investissements) par le biais d'une combinaison d'indicateurs (par ex. l'intensité des émissions de carbone) et de seuils ou de règles spécifiques (par exemple, l'intensité carbone de la société émettrice n'appartient pas au dernier décile du secteur).

Amundi prend déjà en considération les principales incidences négatives au sein de sa politique

Les principales incidences négatives correspondent aux incidences négatives les plus significatives des décisions d'investissement sur les facteurs de durabilité liés aux questions environnementales, sociales et de personnel, au respect des droits de l'homme et à la lutte

d'exclusion, comme partie intégrante de sa politique d'investissement responsable. Ces exclusions, qui s'appliquent en plus des tests détaillés ci-dessus, couvrent les sujets suivants : armes controversées, violations des principes du Pacte mondial des Nations Unies, charbon et tabac.

Au-delà des facteurs spécifiques de durabilité couverts dans le premier filtre, Amundi a défini un deuxième filtre, qui ne tient pas compte des principales incidences négatives ci-dessus, afin de vérifier que la société n'affiche pas de mauvaises performances d'un point de vue environnemental ou social global par rapport à d'autres sociétés de son secteur, ce qui correspond à un score environnemental ou social supérieur ou égal à E en utilisant la notation ESG d'Amundi.

Comment les indicateurs concernant les incidences négatives sur les facteurs de durabilité ont-ils été pris en considération ?

Les indicateurs d'incidence négative ont été pris en compte comme indiqué dans le premier filtre DNSH (do not significant harm, ne pas causer de préjudice important) ci-dessus :

Le premier filtre DNSH s'appuie sur le suivi des indicateurs obligatoires relatifs aux principales incidences négatives, répertoriés dans l'Annexe 1, Tableau 1 du RTS, où des données fiables sont disponibles via la combinaison des indicateurs suivants et des seuils ou règles spécifiques :

Ont une intensité de CO2 qui n'appartient pas au dernier décile par rapport aux autres sociétés de son secteur (s'applique uniquement aux secteurs à forte intensité), et

Présentent une diversité au sein du Conseil d'administration qui n'appartient pas au dernier décile par rapport aux autres sociétés de son secteur, et

Ne sont impliquées dans aucune controverse relative aux conditions de travail et aux droits de l'homme.

Ne sont impliquées dans aucune controverse relative à la biodiversité et à la pollution

Amundi prend déjà en considération les principales incidences négatives au sein de sa politique d'exclusion, comme partie intégrante de sa politique d'investissement responsable. Ces exclusions, qui s'appliquent en plus des tests détaillés ci-dessus, couvrent les sujets suivants : armes controversées, violations des principes du Pacte mondial des Nations Unies, charbon et tabac.

Dans quelle mesure les investissements durables sont-ils conformes aux principes directeurs de l'OCDE à l'intention des entreprises multinationales et aux principes directeurs des Nations unies relatifs aux entreprises et aux droits de l'homme? Description détaillée:

Les principes directeurs de l'OCDE à l'intention des entreprises multinationales et les principes directeurs des Nations unies relatifs aux entreprises et aux droits de l'homme sont intégrés à notre méthodologie de notation ESG. Notre outil exclusif de notation ESG évalue les émetteurs à l'aide des informations communiquées par nos fournisseurs de données. Par exemple, le modèle a un critère dédié appelé « Implication au sein de la communauté et aux droits de l'homme » qui s'applique à tous les secteurs en plus d'autres critères liés aux droits de l'homme, y compris les chaînes d'approvisionnement socialement responsables, les conditions de travail et les relations de travail. En outre, nous effectuons, au minimum tous les trimestres, un suivi des controverses, sur les sociétés identifiées comme étant en violation sur la question des droits de l'homme. En cas de controverses, les analystes évalueront la situation, appliqueront un score à la controverse (à l'aide de notre méthodologie de notation exclusive) et détermineront la meilleure marche à suivre. Les scores de controverse sont mis à jour tous les trimestres pour contrôler la tendance et les efforts de correction.

La taxinomie de l'UE établit un principe consistant à « ne pas causer de préjudice important » en vertu duquel les investissements alignés sur la taxinomie ne devraient pas causer de préjudice important aux objectifs de la taxinomie de l'UE et qui s'accompagne de critères spécifiques de l'UE.

Le principe consistant à « ne pas causer de préjudice important » s'applique uniquement aux investissements sous-jacents au produit financier qui prennent en compte les critères de l'Union européenne en matière d'activités économiques durables sur le plan environnemental. Les investissements sous-jacents à la portion restante de ce produit financier ne prennent pas en compte les critères de l'Union européenne en matière d'activités économiques durables sur le plan environnemental.

Tout autre investissement durable ne doit pas non plus causer de préjudice important aux objectifs environnementaux ou sociaux.



Ce produit financier prend-il en considération les principales incidences négatives sur les facteurs de durabilité?

X Oui, le Compartiment prend en considération les principales incidences négatives répertoriées dans l'Annexe 1, Tableau 1 du RTS, applique la stratégie du Compartiment et s'appuie sur une combinaison de politiques d'exclusion (normatives et sectorielles), d'approches d'engagement et de vote.

- Exclusion : Amundi a défini des règles d'exclusion normatives, basées sur l'activité et le secteur couvrant certains des principaux indicateurs défavorables de durabilité énumérés dans le Règlement « Disclosure ».

- Engagement : L'engagement est un processus continu et axé sur un objectif visant à influencer les activités ou le comportement des sociétés bénéficiaires des investissements. L'objectif des activités d'engagement peut être divisé en deux catégories : intervenir auprès d'un émetteur pour améliorer sa façon d'intégrer la dimension environnementale et sociale, et intervenir auprès d'un émetteur pour améliorer son impact sur les questions environnementales, sociales et liées aux droits de l'homme ou sur d'autres questions de durabilité qui sont importantes pour la société et l'économie mondiale.

- Vote : La politique de vote d'Amundi répond à une analyse globale de toutes les questions à long terme susceptibles d'influencer la création de valeur, y compris les questions ESG importantes. Pour plus d'informations, consultez la politique de vote d'Amundi.

- Suivi des controverses : Amundi a mis au point un système de suivi des controverses qui s'appuie sur trois fournisseurs de données externes pour assurer systématiquement le suivi des controverses et leur niveau de gravité. Cette approche quantitative est ensuite enrichie d'une évaluation approfondie de chaque controverse grave, menée par les analystes ESG, et par l'examen périodique de son évolution. Cette approche s'applique à tous les fonds d'Amundi.

Pour toute indication sur l'utilisation des principales incidences négatives, consultez la déclaration sur la réglementation ESG d'Amundi, disponible sur le site www.amundi.lu

Non



Quelle stratégie d'investissement ce produit financier suit-il?

Le Compartiment réplique la performance de l'Indice MSCI UK IMI SRI Filtered PAB (« l'Indice ») et minimise l'écart de suivi entre la valeur liquidative du compartiment et la performance de l'Indice.

L'Indice MSCI UK IMI SRI Filtered PAB est un indice d'actions basé sur l'Indice MSCI United Kingdom IMI représentatif des titres de moyenne à grande capitalisation du marché britannique (l'« Indice cadre »).

d'investissement selon des facteurs tels que les objectifs d'investissement et la tolérance au risque.

Les pratiques de **bonne gouvernance** concernent des structures de gestion saines, les relations avec le personnel, la rémunération du personnel et le respect des obligations fiscales.

L'Indice offre une exposition aux sociétés assorties de la meilleure notation en matière environnementale, sociale et de gouvernance (ESG) dans chaque secteur de l'Indice cadre et exclut les sociétés dont les produits ont un impact social ou environnemental négatif. En outre, l'Indice vise à représenter la performance d'une stratégie qui pondère à nouveau les titres en fonction des opportunités et des risques liés à la transition climatique afin de répondre aux exigences minimales des réglementations de l'Union européenne relatives à l'Accord de Paris (EU PAB).

● **Quels sont les éléments contraignants de la stratégie d'investissement utilisés pour sélectionner les investissements afin d'atteindre chacune des caractéristiques environnementales ou sociales promues par ce produit financier?**

Il s'agit d'un ETF géré passivement. Sa stratégie d'investissement consiste à répliquer l'Indice tout en minimisant l'écart de suivi associé.

L'Indice MSCI UK IMI SRI Filtered PAB (l'« Indice ») est constitué en appliquant une combinaison d'exclusions fondées sur les valeurs et un processus de sélection des meilleures sociétés de l'Indice cadre et pour répondre aux exigences minimales de la réglementation de l'Union européenne sur les indices de référence « Accord de Paris » (EU PAB) :

1. Tout d'abord, les titres de sociétés impliquées dans des activités controversées telles que définies par MSCI ESG Research, notamment l'énergie nucléaire, le tabac, l'alcool, les jeux de hasard, les armes controversées, les armes conventionnelles, les armes civiles, le pétrole et gaz, le charbon thermique, les combustibles fossiles, les organismes génétiquement modifiés (OGM) et les divertissements pour adultes sont exclus.

2. Les sociétés restantes sont alors notées en fonction de leur capacité à gérer leurs risques et opportunités ESG, et reçoivent une notation qui détermine leur admissibilité à l'inclusion dans l'Indice.

- Les sociétés qui ne sont pas des composantes existantes de l'Indice MSCI ESG doivent avoir une Notation MSCI ESG égale ou supérieure à BBB et une Notation MSCI ESG Controversies égale ou supérieure à 1 pour être admissibles.

- Les composantes existantes de l'Indice doivent avoir une Notation MSCI ESG Rating égale ou supérieure à BB et une Notation MSCI ESG Controversies égale ou supérieure à 1.

3. Un processus de sélection supérieur est ensuite appliqué aux titres admissibles restants dans l'univers sélectionné. La méthodologie vise à inclure les titres des sociétés avec les notations ESG les plus élevées et qui représentent 50 % de la capitalisation boursière dans chaque secteur de la classification Global Industry Classification Standard (GICS) de l'Indice cadre.

Les titres sont classés selon les critères suivants (dans l'ordre) :

- la notation MSCI ESG,

- tendance ESG (tendance ESG positive préférée à une tendance ESG neutre, et tendance ESG neutre préférée à une tendance ESG négative)

- la composition actuelle de l'indice (les composantes existantes sont préférées à celles qui ne le sont pas),

- scores ESG ajustés selon les secteurs, et

- capitalisation boursière flottante en baisse.

4. Les titres de sociétés ayant fait l'objet de controverses très graves concernant les questions environnementales selon MSCI sont exclus. MSCI applique sur le reste de l'univers d'investissement un processus d'optimisation visant à se conformer notamment aux contraintes suivantes :

- respect des exigences minimales de la réglementation de l'Union européenne sur les indices de référence « Accord de Paris » (EU PAB) sur la réduction de l'empreinte carbone de 50 % par rapport à la réduction annuelle de 7 % de l'empreinte carbone de l'Indice cadre

- allocation minimale au « secteur à fort impact sur le climat » aussi élevée que dans l'Indice cadre

La stratégie Produit s'appuie également sur des politiques d'exclusion systématiques (normatives et

sectorielles) telles que décrites plus en détail dans la politique d'investissement responsable d'Amundi.

● ***Quel est le taux minimal d'engagement pour réduire la portée des investissements envisagés avant l'application de cette stratégie d'investissement?***

Il n'y a aucun taux minimal d'engagement pour réduire la portée des investissements envisagés avant l'application de cette stratégie d'investissement.

● ***Quelle est la politique suivie pour évaluer les pratiques de bonne gouvernance des sociétés bénéficiaires des investissements?***

Nous nous appuyons sur la méthodologie de notation ESG d'Amundi. La notation ESG d'Amundi repose sur un cadre d'analyse ESG exclusif, qui tient compte de 38 critères généraux et sectoriels, y compris des critères de gouvernance. Concernant la dimension de la gouvernance, nous évaluons la capacité d'un émetteur à garantir un cadre de gouvernance d'entreprise efficace qui garantit qu'il atteindra ses objectifs à long terme (par exemple, garantir la valeur de l'émetteur sur le long terme). Les sous-critères de gouvernance pris en compte sont : la structure du conseil d'administration, l'audit et le contrôle, la rémunération, les droits des actionnaires, l'éthique, les pratiques fiscales et la stratégie ESG

L'échelle de notation ESG d'Amundi comporte sept catégories, allant de A à G, A étant la meilleure note et G la moins bonne. Les sociétés notées G sont exclues de notre univers d'investissement.



L'allocation des actifs décrit la part des investissements dans des actifs spécifiques.

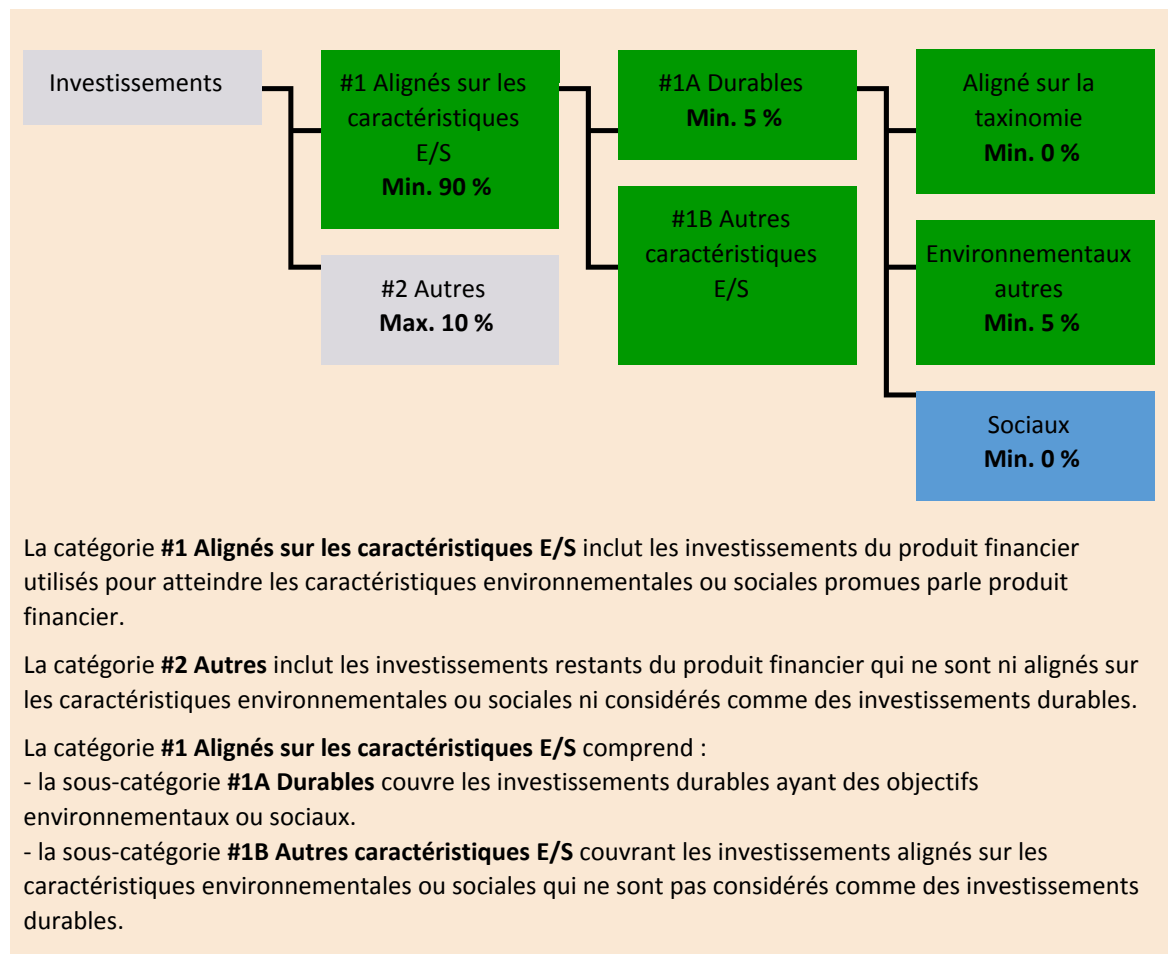
Les activités alignées sur la taxinomie sont exprimées en pourcentage :

- du **chiffre d'affaires** pour refléter la part des revenus provenant des activités vertes des sociétés bénéficiaires des investissements ;
- des **dépenses d'investissement** (CapEx) pour montrer les investissements verts réalisés par les sociétés bénéficiaires des investissements, pour une transition vers une économie verte par exemple ;
- des **dépenses d'exploitation** (OpEx) pour refléter les activités opérationnelles vertes des sociétés bénéficiaires des investissements.

Quelle est l'allocation des actifs prévue pour ce produit financier?

Au moins 90 % des titres et instruments du Compartiment répondront aux caractéristiques environnementales ou sociales promues conformément aux éléments contraignants de la méthodologie de l'Indice. En outre, le Compartiment s'engage à disposer d'un minimum de 5 % d'investissements durables, conformément au tableau ci-dessous. Les investissements alignés sur d'autres caractéristiques E/S (#1B) représenteront la différence entre la proportion réelle d'investissements alignés sur les caractéristiques environnementales ou sociales (#1) et la proportion réelle d'investissements durables (#1A).

La proportion prévue d'autres investissements environnementaux représente un minimum de 5 % (i) et peut évoluer à mesure que les proportions réelles d'investissements alignés sur la taxinomie et/ou d'investissements sociaux augmentent.



● Comment l'utilisation de produits dérivés atteint-elle les caractéristiques environnementales ou sociales promues par le produit financier?

Les produits dérivés ne sont pas utilisés pour atteindre les caractéristiques environnementales et sociales promues par le Compartiment.

Les activités

habilitantes permettent directement à d'autres activités de contribuer de manière substantielle à la réalisation d'un objectif environnemental.

Les **activités transitoires** sont des activités pour lesquelles il n'existe pas encore de solutions de remplacement sobres en carbone et, entre autres, dont les niveaux d'émission de gaz à effet de serre correspondent aux meilleures performances réalisables.

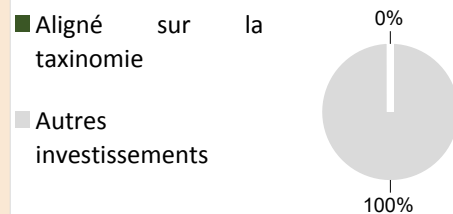


Dans quelle mesure minimale les investissements durables ayant un objectif environnemental sont-ils alignés sur la taxinomie de l'UE?

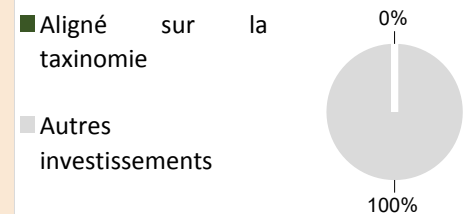
Le Compartiment n'a pas de part minimale d'investissement ayant un objectif environnemental aligné sur la taxinomie de l'UE.

Les deux graphiques ci-dessous font apparaître en vert le pourcentage minimal d'investissements alignés sur la taxinomie de l'UE. Étant donné qu'il n'existe pas de méthodologie appropriée pour déterminer l'alignement des obligations souveraines* sur la taxinomie, le premier graphique montre l'alignement sur la taxinomie par rapport à tous les investissements du produit financier, y compris les obligations souveraines, tandis que le deuxième graphique représente l'alignement sur la taxinomie uniquement par rapport aux investissements du produit financier autres que les obligations souveraines.

1. Alignement sur la taxinomie des investissements y compris les obligations souveraines*



2. Alignement sur la taxinomie des investissements hors obligations souveraines*



* Aux fins de ces graphiques, les « obligations souveraines » comprennent toutes les expositions souveraines.

Quelle est la part minimale d'investissements dans des activités transitoires et habilitantes?

Les fonds n'ont pas de proportion minimale d'investissement dans des activités transitoires ou habilitantes.



Le symbole représente des investissements durables ayant un objectif environnemental qui **ne tiennent pas compte des critères** applicables aux activités économiques durables sur le plan environnemental au titre de la taxinomie de l'UE.



Quelle est la part minimale d'investissements durables ayant un objectif environnemental qui ne sont pas alignés sur la taxinomie de l'UE?

Le Compartiment s'engage à investir minimum de 5 % dans des investissements durables avec un objectif environnemental tel qu'indiqué dans la présente Annexe, sans engagement quant à leur alignement avec la taxinomie de l'UE.



Quelle est la part minimale d'investissements durables sur le plan social?

Le Compartiment n'a pas de part minimale dans des investissements socialement durables.



Quels investissements sont inclus dans la catégorie «#2 Autres», quelle est leur finalité et existe-t-il des garanties environnementales ou sociales minimales?

La section « #2 Autres » comprend les liquidités et les instruments aux fins de gestion des liquidités et du risque de portefeuille. Il peut également inclure des titres non notés ESG pour lesquels les données nécessaires à la mesure de la réalisation des caractéristiques environnementales ou sociales ne sont pas disponibles.



Les indices de référence sont des indices permettant de mesurer si les produits financiers atteignent les caractéristiques environnementales ou sociales qu'il promeut.

Un indice spécifique a-t-il été désigné comme indice de référence pour déterminer si ce produit financier est aligné sur les caractéristiques environnementales et/ou sociales qu'il promeut?

Oui, l'Indice a été désigné comme indice de référence pour déterminer si le Compartiment est aligné sur les caractéristiques environnementales et/ou sociales qu'il promeut.

● **Comment l'indice de référence est-il en permanence aligné sur chacune des caractéristiques environnementales ou sociales promues par le produit financier?**

Conformément à la réglementation applicable aux promoteurs de l'indice (y compris BMR), les promoteurs de l'indice doivent définir des contrôles/vérifications appropriés lors de la définition et/ou de l'exploitation des méthodologies d'indice des indices réglementés.

● **Comment l'alignement de la stratégie d'investissement sur la méthodologie de l'indice est-il garanti en permanence?**

L'objectif d'investissement du Compartiment est de refléter à la fois l'évolution à la hausse et à la baisse de l'Indice, tout en minimisant la différence entre le rendement du Compartiment et celui de l'Indice.

● **En quoi l'indice désigné diffère-t-il d'un indice de marché large pertinent?**

L'Indice MSCI UK IMI SRI Filtered PAB est un indice d'actions basé sur l'Indice MSCI United Kingdom IMI, représentatif des titres de grande, moyenne et petite capitalisations du marché britannique (l'« Indice cadre »). L'Indice offre une exposition aux sociétés assorties des meilleures notations en matière environnementale, sociale et de gouvernance (ESG) dans chaque secteur de l'Indice cadre et exclut les sociétés dont les produits ont un impact social ou environnemental négatif. En outre, l'Indice vise à représenter la performance d'une stratégie qui répondra les titres en fonction des opportunités et des risques liés à la transition climatique afin de répondre aux exigences minimales de la réglementation de l'Union européenne sur les indices de référence « Accord de Paris » (EU PAB).

● **Où trouver la méthode utilisée pour le calcul de l'indice désigné?**

Plus d'informations sur l'Indice sont disponibles à l'adresse suivante : <https://www.msci.com/index-methodology>.



Où puis-je trouver en ligne davantage d'informations spécifiques au produit?

Plus d'informations sur le Compartiment sont disponibles à l'adresse suivante : www.amundiETF.com.

Avertissement

16/01/2023.

Informations précontractuelles publiées pour les produits financiers visés à l'Article 8, paragraphes 1, 2 et 2 bis, du règlement (UE) 2019/2088 et à l'Article 6, premier alinéa, du règlement (UE) 2020/852

Par **investissement durable**, on entend un investissement dans une activité économique qui contribue à un objectif environnemental ou social, pour autant qu'il ne cause de préjudice important à aucun de ces objectifs et que les sociétés bénéficiaires des investissements appliquent des pratiques de bonne gouvernance.

La **taxinomie de l'UE** est un système de classification institué par le règlement (UE) 2020/852, qui dresse une liste d'**activités économiques durables sur le plan environnemental**. Ce règlement n'établit pas de liste d'activités économiques durables sur le plan social. Les investissements durables ayant un objectif environnemental ne sont pas nécessairement alignés sur la taxinomie.



Les **indicateurs de durabilité** permettent de mesurer la manière dont les caractéristiques environnementales ou sociales promues par le produit.

Dénomination du produit :
AMUNDI MSCI WORLD CLIMATE PARIS ALIGNED PAB

Identifiant d'entité juridique :
213800MMM38NXMDMHQ95

Caractéristiques environnementales et/ ou sociales

Ce produit financier a-t-il un objectif d'investissement durable ?

Oui **X** **Non**

Il réalisera un minimum d'investissements durables ayant un objectif environnemental : ___ %

dans des activités économiques qui sont considérées comme durables sur le plan environnemental au titre de la taxinomie de l'UE

dans des activités économiques qui ne sont pas considérées comme durables sur le plan environnemental au titre de la taxinomie de l'UE

Il réalisera un minimum d'investissements durables ayant un objectif social : ___ %

Il promeut des caractéristiques environnementales et sociales (E/S) et, bien qu'il n'ait pas pour objectif l'investissement durable, il contiendra une proportion minimale de 5 % d'investissements durables.

ayant un objectif environnemental dans des activités économiques qui sont considérées comme durables sur le plan environnemental au titre de la taxinomie de l'UE

ayant un objectif environnemental dans des activités économiques qui ne sont pas considérées comme durables sur le plan environnemental au titre de la taxinomie de l'UE

ayant un objectif social

Il promeut des caractéristiques E/S, mais **ne réalisera pas d'investissements durables**

Quelles caractéristiques environnementales et/ou sociales sont promues par ce produit financier ?

Le Compartiment promeut des caractéristiques environnementales et/ou sociales notamment en répliquant un Indice qui répond aux normes minimales de la réglementation de l'Union européenne sur les indices de référence « Accord de Paris » (EU PAB), en vertu du Règlement (UE) 2019/2089 modifiant le Règlement (UE) 2016/1011. Les définitions des normes minimales pour la méthodologie des indices de référence « Accord de Paris » conformes aux objectifs de l'Accord de Paris sont données par la législation. La méthodologie de l'Indice s'aligne sur certains critères tels que :

- Une réduction minimale de 50 % de l'intensité des gaz à effet de serre (GES) par rapport à l'indice cadre.
- Un taux minimum d'auto-décarbonisation de l'intensité des émissions de GES conformément à la trajectoire prévue dans le scénario le plus ambitieux de 1,5 °C du Groupe d'experts intergouvernemental sur l'évolution du climat (GIEC), ce qui équivaut à une réduction moyenne de l'intensité des GES d'au moins 7 % par an.

● **Quels sont les indicateurs de durabilité utilisés pour mesurer la réalisation de chacune des caractéristiques environnementales ou sociales promues par le produit financier?**

L'intensité pondérée moyenne des gaz à effet de serre (GES) (Weighted Average Carbon Intensity, « WACI ») est utilisée pour mesurer la réalisation de chacune des caractéristiques environnementales ou sociales promues par le produit financier.

Le WACI est la moyenne pondérée des émissions de gaz à effet de serre (GES) des composantes de l'Indice (exprimées en tCO₂) divisée par la valeur de l'entreprise, y compris les liquidités.

Les émissions de GES sont divisées en trois scopes.

- Scope 1 : regroupe les émissions provenant de sources détenues ou contrôlées par la société.
- Scope 2 : regroupe les émissions causées par la production d'électricité achetée par la société.
- Scope 3 : regroupe toutes les autres émissions indirectes produites dans la chaîne de valeur d'une société.

Plus précisément, l'Indice MSCI World Climate Change Paris Aligned Select (« l'Indice ») vise à réduire l'intensité des gaz à effet de serre (GES) d'au moins 50 % par rapport à son Indice cadre et est conçu pour atteindre l'objectif de décarbonisation de 7 % d'année en année.

L'Indice sera construit comme suit :

- l'Univers d'investissement comprend toutes les sociétés composant l'Indice cadre (c'est-à-dire les actions de moyenne et grande capitalisation qui représentent 85 % de la capitalisation totale pour la zone géographique couverte par l'Indice cadre).

- l'Univers initial est construit en excluant des titres de l'Univers d'investissement sur la base des critères suivants :

1. Sociétés non notées : sociétés non notées par MSCI ESG Research aux fins de l'initiative Low Carbon Transition Assessment.

2. Sociétés qui sont parties prenantes dans des activités liées aux armes controversées telles que définies par la méthodologie relative aux indices MSCI Ex Controversial Weapons

Chaque société restante à l'issue du processus de filtrage se voit assortie d'une pondération en fonction de sa capitalisation boursière et de son Score combiné Low Carbon Transition (LCT)* afin d'accroître l'exposition des sociétés participant aux opportunités liées à la transition climatique et de diminuer l'exposition de celles exposées aux risques inhérents à la transition climatique.

- l'Univers éligible est construit sur la base des titres admissibles au sein de l'Univers initial en excluant ceux admissibles sur la base des critères suivants :

1. les sociétés qui ont été confrontées à de très graves controverses concernant les questions ESG,

2. les sociétés qui sont parties prenantes dans les secteurs du tabac, du charbon, du pétrole et du gaz, de la production d'énergie thermique à base de charbon, de la production d'énergie à base de combustible liquide, de la production d'énergie à base de pétrole et de gaz.

- l'Indice cadre et l'Univers éligible sont tous deux divisés en deux sous-univers** : « impact climatique élevé » et « impact climatique faible ».

- l'Univers final est construit sur la base des titres admissibles au sein de l'Univers éligible moyennant la pondération : des univers à « Impact climatique élevé » et à « Impact climatique faible » conformément à leurs allocations respectives dans l'Indice cadre et des titres sur la base de leurs objectifs et des engagements que les sociétés émettrices respectives ont pris pour répondre aux

exigences minimales de la réglementation de l'Union européenne sur les indices de référence « Accord de Paris » (EU PAB). La pondération de chaque titre de l'Indice est plafonnée à 4 %.

● ***Quels sont les objectifs des investissements durables que le produit financier entend partiellement réaliser et comment l'investissement durable contribue-t-il à ces objectifs?***

Les objectifs des investissements durables sont d'investir dans des sociétés qui cherchent à répondre à deux critères :

1) suivre les meilleures pratiques environnementales et sociales ; et

2) éviter de fabriquer des produits ou de fournir des services qui nuisent à l'environnement et à la société.

Pour que la société bénéficiaire des investissements puisse contribuer à l'objectif ci-dessus, elle doit afficher la « meilleure performance » au sein de son secteur d'activité sur au moins un de ses facteurs environnementaux ou sociaux importants.

La définition de « meilleure performance » repose sur la méthodologie ESG exclusive d'Amundi, qui vise à mesurer la performance ESG d'une société bénéficiaire d'investissements. Pour être considérée comme affichant la « meilleure performance », une société bénéficiaire d'investissements doit obtenir les trois meilleures notes (A, B ou C, sur une échelle de notation allant de A à G) au sein de son secteur, sur au moins un facteur environnemental ou social important. Les facteurs environnementaux et sociaux importants sont identifiés au niveau sectoriel. L'identification des facteurs importants s'appuie sur le cadre d'analyse ESG d'Amundi, qui combine des données extra-financières et une analyse qualitative des thèmes sectoriels et de durabilité associés. Les facteurs identifiés comme importants contribuent pour plus de 10 % au score ESG global. Pour le secteur de l'énergie, par exemple, les facteurs importants sont les suivants : émissions et énergie, biodiversité et pollution, santé et sécurité, populations locales et droits de l'homme. Pour une présentation plus complète des secteurs et des facteurs, consultez la déclaration sur la réglementation ESG d'Amundi, disponible sur le site www.amundi.lu

Pour contribuer aux objectifs ci-dessus, la société bénéficiaire des investissements ne doit pas être exposée de manière significative à certaines activités (p. ex. le tabac, les armes, les jeux d'argent, le charbon, l'aviation, la production de viande, la fabrication d'engrais et de pesticides, la production de plastique à usage unique) non compatibles avec ces critères.

La nature durable d'un investissement est évaluée au niveau de la société bénéficiaire des investissements.

En appliquant la définition de l'investissement durable d'Amundi, qui est décrite ci-dessus, aux composantes de l'Indice de ce produit ETF géré passivement, Amundi a déterminé que ce Produit présente la proportion minimale d'investissements durables indiquée à la page 1 ci-dessus. Toutefois, veuillez noter que la définition de l'investissement durable d'Amundi n'est pas intégrée au niveau de la méthodologie de l'Indice.

● ***Dans quelle mesure les investissements durables que le produit financier entend partiellement réaliser ne causent-ils pas de préjudice important à un objectif d'investissement durable sur le plan environnemental ou social?***

Pour garantir que les investissements durables ne nuisent pas de manière significative (« DNSH »), Amundi utilise deux filtres :

Le premier filtre de test DNSH s'appuie sur le suivi des indicateurs obligatoires relatifs aux principales incidences négatives, répertoriés dans l'Annexe 1, Tableau 1 du RTS, lorsque des données fiables sont disponibles (par exemple, l'intensité des GES des sociétés bénéficiaires des investissements) par le biais d'une combinaison d'indicateurs (par ex. l'intensité des émissions de carbone) et de seuils ou de

Les principales incidences négatives correspondent aux incidences négatives les plus significatives des décisions d'investissement sur les facteurs de durabilité liés aux questions environnementales,

sociales et de personnel, au respect des droits de l'homme et à la lutte contre la corruption et les actes de corruption.

règles spécifiques (par exemple, l'intensité carbone de la société émettrice n'appartient pas au dernier décile du secteur).

Amundi prend déjà en considération les principales incidences négatives au sein de sa politique d'exclusion, comme partie intégrante de sa politique d'investissement responsable. Ces exclusions, qui s'appliquent en plus des tests détaillés ci-dessus, couvrent les sujets suivants : armes controversées, violations des principes du Pacte mondial des Nations Unies, charbon et tabac.

Au-delà des facteurs spécifiques de durabilité couverts dans le premier filtre, Amundi a défini un deuxième filtre, qui ne tient pas compte des principales incidences négatives ci-dessus, afin de vérifier que la société n'affiche pas de mauvaises performances d'un point de vue environnemental ou social global par rapport à d'autres sociétés de son secteur, ce qui correspond à un score environnemental ou social supérieur ou égal à E en utilisant la notation ESG d'Amundi.

Comment les indicateurs concernant les incidences négatives sur les facteurs de durabilité ont-ils été pris en considération ?

Les indicateurs d'incidence négative ont été pris en compte comme indiqué dans le premier filtre DNSH (do not significant harm, ne pas causer de préjudice important) ci-dessus :

Le premier filtre DNSH s'appuie sur le suivi des indicateurs obligatoires relatifs aux principales incidences négatives, répertoriés dans l'Annexe 1, Tableau 1 du RTS, où des données fiables sont disponibles via la combinaison des indicateurs suivants et des seuils ou règles spécifiques :

Ont une intensité de CO2 qui n'appartient pas au dernier décile par rapport aux autres sociétés de son secteur (s'applique uniquement aux secteurs à forte intensité), et

Présentent une diversité au sein du Conseil d'administration qui n'appartient pas au dernier décile par rapport aux autres sociétés de son secteur, et

Ne sont impliquées dans aucune controverse relative aux conditions de travail et aux droits de l'homme.

Ne sont impliquées dans aucune controverse relative à la biodiversité et à la pollution

Amundi prend déjà en considération les principales incidences négatives au sein de sa politique d'exclusion, comme partie intégrante de sa politique d'investissement responsable. Ces exclusions, qui s'appliquent en plus des tests détaillés ci-dessus, couvrent les sujets suivants : armes controversées, violations des principes du Pacte mondial des Nations Unies, charbon et tabac.

Dans quelle mesure les investissements durables sont-ils conformes aux principes directeurs de l'OCDE à l'intention des entreprises multinationales et aux principes directeurs des Nations unies relatifs aux entreprises et aux droits de l'homme? Description détaillée:

Les principes directeurs de l'OCDE à l'intention des entreprises multinationales et les principes directeurs des Nations unies relatifs aux entreprises et aux droits de l'homme sont intégrés à notre méthodologie de notation ESG. Notre outil exclusif de notation ESG évalue les émetteurs à l'aide des informations communiquées par nos fournisseurs de données. Par exemple, le modèle a un critère dédié appelé « Implication au sein de la communauté et aux droits de l'homme » qui s'applique à tous les secteurs en plus d'autres critères liés aux droits de l'homme, y compris les chaînes d'approvisionnement socialement responsables, les conditions de travail et les relations de travail. En outre, nous effectuons, au minimum tous les trimestres, un suivi des controverses, sur les sociétés identifiées comme étant en violation sur la question des droits de l'homme. En cas de controverses, les analystes évalueront la situation, appliqueront un score à la controverse (à l'aide de notre méthodologie de notation exclusive) et détermineront la meilleure marche à suivre. Les scores de controverse sont mis à jour tous les trimestres pour contrôler la tendance et les efforts de correction.

duquel les investissements alignés sur la taxinomie ne devraient pas causer de préjudice important aux objectifs de la taxinomie de l'UE et qui s'accompagne de critères spécifiques de l'UE.

Le principe consistant à « ne pas causer de préjudice important » s'applique uniquement aux investissements sous-jacents au produit financier qui prennent en compte les critères de l'Union européenne en matière d'activités économiques durables sur le plan environnemental. Les investissements sous-jacents à la portion restante de ce produit financier ne prennent pas en compte les critères de l'Union européenne en matière d'activités économiques durables sur le plan environnemental.

Tout autre investissement durable ne doit pas non plus causer de préjudice important aux objectifs environnementaux ou sociaux.



Ce produit financier prend-il en considération les principales incidences négatives sur les facteurs de durabilité?

X Oui, le Compartiment prend en considération les principales incidences négatives répertoriées dans l'Annexe 1, Tableau 1 du RTS, applique la stratégie du Compartiment et s'appuie sur une combinaison de politiques d'exclusion (normatives et sectorielles), d'approches d'engagement et de vote.

- Exclusion : Amundi a défini des règles d'exclusion normatives, basées sur l'activité et le secteur couvrant certains des principaux indicateurs défavorables de durabilité énumérés dans le Règlement « Disclosure ».

- Engagement : L'engagement est un processus continu et axé sur un objectif visant à influencer les activités ou le comportement des sociétés bénéficiaires des investissements. L'objectif des activités d'engagement peut être divisé en deux catégories : intervenir auprès d'un émetteur pour améliorer sa façon d'intégrer la dimension environnementale et sociale, et intervenir auprès d'un émetteur pour améliorer son impact sur les questions environnementales, sociales et liées aux droits de l'homme ou sur d'autres questions de durabilité qui sont importantes pour la société et l'économie mondiale.

- Vote : La politique de vote d'Amundi répond à une analyse globale de toutes les questions à long terme susceptibles d'influencer la création de valeur, y compris les questions ESG importantes. Pour plus d'informations, consultez la politique de vote d'Amundi.

- Suivi des controverses : Amundi a mis au point un système de suivi des controverses qui s'appuie sur trois fournisseurs de données externes pour assurer systématiquement le suivi des controverses et leur niveau de gravité. Cette approche quantitative est ensuite enrichie d'une évaluation approfondie de chaque controverse grave, menée par les analystes ESG, et par l'examen périodique de son évolution. Cette approche s'applique à tous les fonds d'Amundi.

Pour toute indication sur l'utilisation des principales incidences négatives, consultez la déclaration sur la réglementation ESG d'Amundi, disponible sur le site www.amundi.lu

Non



Quelle stratégie d'investissement ce produit financier suit-il?

Répliquer la performance de l'indice MSCI World Climate Change Paris Aligned Select (l'« Indice ») et minimiser l'écart de suivi entre la valeur liquidative du compartiment et la performance de l'Indice.

d'investissement guide les décisions d'investissement selon des facteurs tels que les objectifs d'investissement et la tolérance au risque.

Les pratiques de **bonne gouvernance** concernent des structures de gestion saines, les relations avec le personnel, la rémunération du personnel et le respect des obligations fiscales.

L'indice MSCI World Climate Change Paris Aligned Select est un indice d'actions basé sur l'indice MSCI World (l'« Indice cadre ») représentatif des marchés de moyenne à grande capitalisation de 23 pays développés (en mars 2020). L'indice vise à représenter la performance d'une stratégie qui répondra les titres en fonction des opportunités et des risques liés à la transition climatique afin de répondre aux exigences minimales de la dénomination des indices de référence « accord de Paris » de l'Union.

● **Quels sont les éléments contraignants de la stratégie d'investissement utilisés pour sélectionner les investissements afin d'atteindre chacune des caractéristiques environnementales ou sociales promues par ce produit financier?**

Il s'agit d'un ETF géré passivement. Sa stratégie d'investissement consiste à répliquer l'Indice tout en minimisant l'écart de suivi associé.

L'Indice MSCI World Climate Change Paris Aligned Select (l'« Indice ») vise à réduire l'intensité des gaz à effet de serre (GES) d'au moins 50 % par rapport à son Indice cadre et est conçu pour atteindre l'objectif de décarbonisation de 7 % d'année en année.

L'Indice sera construit comme suit :

- l'Univers d'investissement comprend toutes les sociétés composant l'Indice cadre (c'est-à-dire les actions de moyenne et grande capitalisation qui représentent 85 % de la capitalisation totale pour la zone géographique couverte par l'Indice cadre).

- l'Univers initial est construit en excluant des titres de l'Univers d'investissement sur la base des critères suivants :

1. Sociétés non notées : sociétés non notées par MSCI ESG Research aux fins de l'initiative Low Carbon Transition Assessment.
2. Sociétés qui sont parties prenantes dans des activités liées aux armes controversées telles que définies par la méthodologie relative aux indices MSCI Ex Controversial Weapons

Chaque société restante à l'issue du processus de filtrage se voit assortie d'une pondération en fonction de sa capitalisation boursière et de son Score combiné Low Carbon Transition (LCT)* afin d'accroître l'exposition des sociétés participant aux opportunités liées à la transition climatique et de diminuer l'exposition de celles exposées aux risques inhérents à la transition climatique.

- l'Univers éligible est construit sur la base des titres admissibles au sein de l'Univers initial en excluant ceux admissibles sur la base des critères suivants :

1. les sociétés qui ont été confrontées à de très graves controverses concernant les questions ESG,
2. les sociétés qui sont parties prenantes dans les secteurs du tabac, du charbon, du pétrole et du gaz, de la production d'énergie thermique à base de charbon, de la production d'énergie à base de combustible liquide, de la production d'énergie à base de pétrole et de gaz.

- l'Indice cadre et l'Univers éligible sont tous deux divisés en deux sous-univers** : « impact climatique élevé » et « impact climatique faible ».

- l'Univers final est construit sur la base des titres admissibles au sein de l'Univers éligible moyennant la pondération : des univers à « Impact climatique élevé » et à « Impact climatique faible » conformément à leurs allocations respectives dans l'Indice cadre et des titres sur la base de leurs objectifs et des engagements que les sociétés émettrices respectives ont pris pour répondre aux exigences minimales de la réglementation de l'Union européenne sur les indices de référence « Accord de Paris » (EU PAB). La pondération de chaque titre de l'Indice est plafonnée à 4 %.

La stratégie Produit s'appuie également sur des politiques d'exclusion systématiques (normatives et sectorielles) telles que décrites plus en détail dans la politique d'investissement responsable d'Amundi.

● ***Quel est le taux minimal d'engagement pour réduire la portée des investissements envisagés avant l'application de cette stratégie d'investissement?***

Il n'y a aucun taux minimal d'engagement pour réduire la portée des investissements envisagés avant l'application de cette stratégie d'investissement.

● ***Quelle est la politique suivie pour évaluer les pratiques de bonne gouvernance des sociétés bénéficiaires des investissements?***

Nous nous appuyons sur la méthodologie de notation ESG d'Amundi. La notation ESG d'Amundi repose sur un cadre d'analyse ESG exclusif, qui tient compte de 38 critères généraux et sectoriels, y compris des critères de gouvernance. Concernant la dimension de la gouvernance, nous évaluons la capacité d'un émetteur à garantir un cadre de gouvernance d'entreprise efficace qui garantit qu'il atteindra ses objectifs à long terme (par exemple, garantir la valeur de l'émetteur sur le long terme). Les sous-critères de gouvernance pris en compte sont : la structure du conseil d'administration, l'audit et le contrôle, la rémunération, les droits des actionnaires, l'éthique, les pratiques fiscales et la stratégie ESG

L'échelle de notation ESG d'Amundi comporte sept catégories, allant de A à G, A étant la meilleure note et G la moins bonne. Les sociétés notées G sont exclues de notre univers d'investissement.



L'allocation des actifs décrit la part des investissements dans des actifs spécifiques.

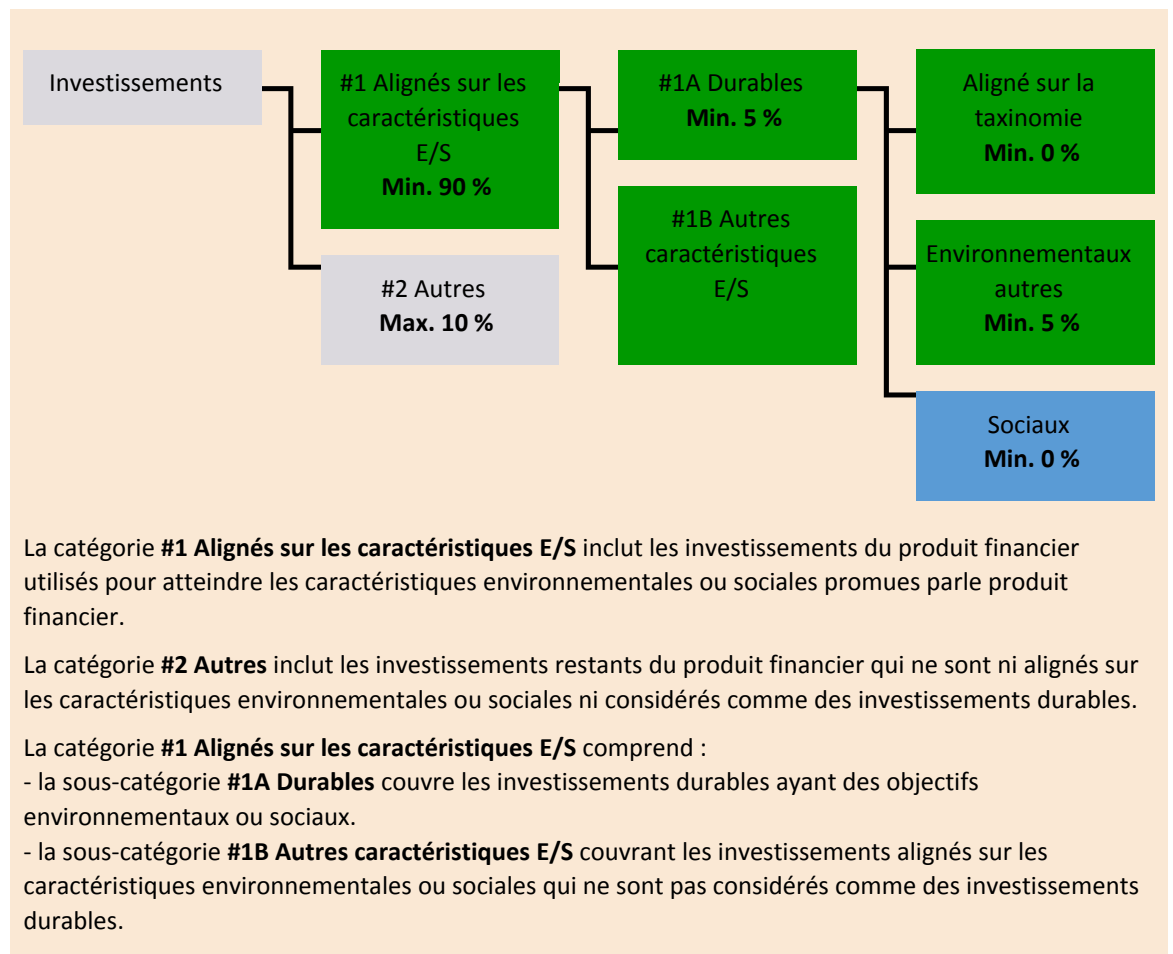
Les activités alignées sur la taxinomie sont exprimées en pourcentage :

- du **chiffre d'affaires** pour refléter la part des revenus provenant des activités vertes des sociétés bénéficiaires des investissements ;
- des **dépenses d'investissement** (CapEx) pour montrer les investissements verts réalisés par les sociétés bénéficiaires des investissements, pour une transition vers une économie verte par exemple ;
- des **dépenses d'exploitation** (OpEx) pour refléter les activités opérationnelles vertes des sociétés bénéficiaires des investissements.

Quelle est l'allocation des actifs prévue pour ce produit financier?

Au moins 90 % des titres et instruments du Compartiment répondront aux caractéristiques environnementales ou sociales promues conformément aux éléments contraignants de la méthodologie de l'Indice. En outre, le Compartiment s'engage à disposer d'un minimum de 5 % d'investissements durables, conformément au tableau ci-dessous. Les investissements alignés sur d'autres caractéristiques E/S (#1B) représenteront la différence entre la proportion réelle d'investissements alignés sur les caractéristiques environnementales ou sociales (#1) et la proportion réelle d'investissements durables (#1A).

La proportion prévue d'autres investissements environnementaux représente un minimum de 5 % (i) et peut évoluer à mesure que les proportions réelles d'investissements alignés sur la taxinomie et/ou d'investissements sociaux augmentent.



● Comment l'utilisation de produits dérivés atteint-elle les caractéristiques environnementales ou sociales promues par le produit financier?

Les produits dérivés ne sont pas utilisés pour atteindre les caractéristiques environnementales et sociales promues par le Compartiment.

Les activités

habilitantes permettent directement à d'autres activités de contribuer de manière substantielle à la réalisation d'un objectif environnemental.

Les **activités transitoires** sont des activités pour lesquelles il n'existe pas encore de solutions de remplacement sobres en carbone et, entre autres, dont les niveaux d'émission de gaz à effet de serre correspondent aux meilleures performances réalisables.




Dans quelle mesure minimale les investissements durables ayant un objectif environnemental sont-ils alignés sur la taxinomie de l'UE?


Le Compartiment n'a pas de part minimale d'investissement ayant un objectif environnemental aligné sur la taxinomie de l'UE.

Les deux graphiques ci-dessous font apparaître en vert le pourcentage minimal d'investissements alignés sur la taxinomie de l'UE. Étant donné qu'il n'existe pas de méthodologie appropriée pour déterminer l'alignement des obligations souveraines* sur la taxinomie, le premier graphique montre l'alignement sur la taxinomie par rapport à tous les investissements du produit financier, y compris les obligations souveraines, tandis que le deuxième graphique représente l'alignement sur la taxinomie uniquement par rapport aux investissements du produit financier autres que les obligations souveraines.

1. Alignement sur la taxinomie des investissements y compris les obligations souveraines*



2. Alignement sur la taxinomie des investissements hors obligations souveraines*



* Aux fins de ces graphiques, les « obligations souveraines » comprennent toutes les expositions souveraines.

Quelle est la part minimale d'investissements dans des activités transitoires et habilitantes?

Les fonds n'ont pas de proportion minimale d'investissement dans des activités transitoires ou habilitantes.



Le symbole représente des investissements durables ayant un objectif environnemental qui **ne tiennent pas compte des critères** applicables aux activités économiques durables sur le plan environnemental au titre de la taxinomie de l'UE.



Quelle est la part minimale d'investissements durables ayant un objectif environnemental qui ne sont pas alignés sur la taxinomie de l'UE?

Le Compartiment s'engage à investir minimum de 5 % dans des investissements durables avec un objectif environnemental tel qu'indiqué dans la présente Annexe, sans engagement quant à leur alignement avec la taxinomie de l'UE.



Quelle est la part minimale d'investissements durables sur le plan social?

Le Compartiment n'a pas de part minimale dans des investissements socialement durables.



Quels investissements sont inclus dans la catégorie «#2 Autres», quelle est leur finalité et existe-t-il des garanties environnementales ou sociales minimales?

La section « #2 Autres » comprend les liquidités et les instruments aux fins de gestion des liquidités et du risque de portefeuille. Il peut également inclure des titres non notés ESG pour lesquels les données nécessaires à la mesure de la réalisation des caractéristiques environnementales ou sociales ne sont pas disponibles.



Les indices de référence sont des indices permettant de mesurer si les produits financiers atteignent les caractéristiques environnementales ou sociales qu'il promeut.

Un indice spécifique a-t-il été désigné comme indice de référence pour déterminer si ce produit financier est aligné sur les caractéristiques environnementales et/ou sociales qu'il promeut?

Oui, l'Indice a été désigné comme indice de référence pour déterminer si le Compartiment est aligné sur les caractéristiques environnementales et/ou sociales qu'il promeut.

● **Comment l'indice de référence est-il en permanence aligné sur chacune des caractéristiques environnementales ou sociales promues par le produit financier?**

Conformément à la réglementation applicable aux promoteurs de l'indice (y compris BMR), les promoteurs de l'indice doivent définir des contrôles/vérifications appropriés lors de la définition et/ou de l'exploitation des méthodologies d'indice des indices réglementés.

● **Comment l'alignement de la stratégie d'investissement sur la méthodologie de l'indice est-il garanti en permanence?**

L'objectif d'investissement du Compartiment est de refléter à la fois l'évolution à la hausse et à la baisse de l'Indice, tout en minimisant la différence entre le rendement du Compartiment et celui de l'Indice.

● **En quoi l'indice désigné diffère-t-il d'un indice de marché large pertinent?**

L'indice MSCI World Climate Change Paris Aligned Select est un indice d'actions basé sur l'indice MSCI World (l'« Indice cadre ») représentatif des marchés de moyenne à grande capitalisation de 23 pays développés (en mars 2020). L'indice vise à représenter la performance d'une stratégie qui répondra les titres en fonction des opportunités et des risques liés à la transition climatique afin de répondre aux exigences minimales de la dénomination des indices de référence « accord de Paris » de l'Union.

● **Où trouver la méthode utilisée pour le calcul de l'indice désigné?**

Plus d'informations sur l'Indice sont disponibles à l'adresse suivante : <https://www.msci.com/index-methodology>.



Où puis-je trouver en ligne davantage d'informations spécifiques au produit?

Plus d'informations sur le Compartiment sont disponibles à l'adresse suivante : www.amundiETF.com.

Avertissement

16/01/2023.

Informations précontractuelles publiées pour les produits financiers visés à l'Article 8, paragraphes 1, 2 et 2 bis, du règlement (UE) 2019/2088 et à l'Article 6, premier alinéa, du règlement (UE) 2020/852

Par **investissement durable**, on entend un investissement dans une activité économique qui contribue à un objectif environnemental ou social, pour autant qu'il ne cause de préjudice important à aucun de ces objectifs et que les sociétés bénéficiaires des investissements appliquent des pratiques de bonne gouvernance.

La **taxinomie de l'UE** est un système de classification institué par le règlement (UE) 2020/852, qui dresse une liste d'**activités économiques durables sur le plan environnemental**. Ce règlement n'établit pas de liste d'activités économiques durables sur le plan social. Les investissements durables ayant un objectif environnemental ne sont pas nécessairement alignés sur la taxinomie.



Les **indicateurs de durabilité** permettent de mesurer la manière dont les caractéristiques environnementales ou sociales promues par le produit.

Dénomination du produit :
AMUNDI ITALY MIB ESG

Identifiant d'entité juridique :
549300RPOWOZJH77LP16

Caractéristiques environnementales et/ ou sociales

Ce produit financier a-t-il un objectif d'investissement durable ?

Oui

Non

Il réalisera un minimum d'investissements durables ayant un objectif environnemental : ___ %

dans des activités économiques qui sont considérées comme durables sur le plan environnemental au titre de la taxinomie de l'UE

dans des activités économiques qui ne sont pas considérées comme durables sur le plan environnemental au titre de la taxinomie de l'UE

Il réalisera un minimum d'investissements durables ayant un objectif social : ___ %

Il promeut des caractéristiques environnementales et sociales (E/S) et, bien qu'il n'ait pas pour objectif l'investissement durable, il contiendra une proportion minimale de 1 % d'investissements durables.

ayant un objectif environnemental dans des activités économiques qui sont considérées comme durables sur le plan environnemental au titre de la taxinomie de l'UE

ayant un objectif environnemental dans des activités économiques qui ne sont pas considérées comme durables sur le plan environnemental au titre de la taxinomie de l'UE

ayant un objectif social

Il promeut des caractéristiques E/S, mais ne réalisera pas d'investissements durables

Quelles caractéristiques environnementales et/ou sociales sont promues par ce produit financier ?

Le Compartiment promeut des caractéristiques environnementales et/ou sociales notamment en répliquant un Indice intégrant une notation environnementale, sociale et de gouvernance (« ESG »).

La méthodologie de l'Indice s'appuie sur une « approche best-in-class » : les sociétés les mieux classées sont sélectionnées pour constituer l'Indice.

« Best-in-class » est une approche dans laquelle les investissements les plus performants sont sélectionnés au sein d'un univers, d'un secteur ou d'une catégorie. En utilisant cette approche « Best-in-class », l'Indice suit une approche extra-financière fortement engagée, qui permet de réduire d'au moins 20 % l'univers d'investissement initial (exprimé en nombre d'émetteurs).

● **Quels sont les indicateurs de durabilité utilisés pour mesurer la réalisation de chacune des**

caractéristiques environnementales ou sociales promues par le produit financier?

La Notation ESG de Moody's est utilisée pour mesurer la réalisation de chacune des caractéristiques environnementales ou sociales promues par le produit financier.

Moody's ESG Solutions évalue et note les performances des sociétés selon la méthodologie Equitics[®] basée sur 38 critères, divisée en six domaines clés de responsabilité environnementale, sociale et de gouvernance. Chaque émetteur reçoit un score global sur 100 (le score le plus élevé étant le meilleur), qui est un score pondéré et consolidé de tous les facteurs de durabilité dans un secteur donné.

Plus précisément, l'indice MIB ESG (l'« Indice ») est constitué à partir de toutes les sociétés cotées sur les marchés Euronext Milan MTA et MIV et applique les filtres suivants :

Les 60 premières sociétés en termes de MDTV (valeur quotidienne médiane négociée) sur une période de 6 mois sont éligibles.

- Les sociétés ayant des controverses importantes actives liées à l'UNGC telles que déterminées par Moody's ne sont pas éligibles à l'Indice.

- Les sociétés qui, selon les données de Moody's relatives aux armes controversées, aux armes à feu civiles, à l'extraction de charbon thermique, à la production d'énergie alimentée au charbon, au sable bitumineux, au pétrole et au tabac ne sont pas éligibles à l'inclusion.

- Les sociétés éligibles sont classées par ordre décroissant de la note ESG attribuée par Moody's. En cas de score égal, la société ayant la capitalisation boursière flottante la plus élevée sera placée avant.

Chaque composante de l'Indice est ensuite pondérée par la capitalisation boursière flottante avec un plafond de 10 %, de sorte que l'intensité carbone moyenne pondérée (Weighted Average Carbon Intensity, WACI) de l'indice soit améliorée par rapport à l'univers applicable de l'Indice. Si le WACI n'est pas amélioré par rapport à l'univers de l'Indice, la pondération de la Société ayant la plus mauvaise intensité carbone pondérée (WCI) sera diminuée (jusqu'à 30 %) jusqu'à ce que le WACI de l'Indice soit inférieur au WACI de l'univers applicable de l'Indice.

Quels sont les objectifs des investissements durables que le produit financier entend partiellement réaliser et comment l'investissement durable contribue-t-il à ces objectifs?

Les objectifs des investissements durables sont d'investir dans des sociétés qui cherchent à répondre à deux critères :

1) suivre les meilleures pratiques environnementales et sociales ; et

2) éviter de fabriquer des produits ou de fournir des services qui nuisent à l'environnement et à la société.

Pour que la société bénéficiaire des investissements puisse contribuer à l'objectif ci-dessus, elle doit afficher la « meilleure performance » au sein de son secteur d'activité sur au moins un de ses facteurs environnementaux ou sociaux importants.

La définition de « meilleure performance » repose sur la méthodologie ESG exclusive d'Amundi, qui vise à mesurer la performance ESG d'une société bénéficiaire d'investissements. Pour être considérée comme affichant la « meilleure performance », une société bénéficiaire d'investissements doit obtenir les trois meilleures notes (A, B ou C, sur une échelle de notation allant de A à G) au sein de son secteur, sur au moins un facteur environnemental ou social important. Les facteurs environnementaux et sociaux importants sont identifiés au niveau sectoriel. L'identification des facteurs importants s'appuie sur le cadre d'analyse ESG d'Amundi, qui combine des données extra-financières et une analyse qualitative des thèmes sectoriels et de durabilité associés. Les facteurs identifiés comme importants contribuent pour plus de 10 % au score ESG global. Pour le

secteur de l'énergie, par exemple, les facteurs importants sont les suivants : émissions et énergie, biodiversité et pollution, santé et sécurité, populations locales et droits de l'homme. Pour une présentation plus complète des secteurs et des facteurs, consultez la déclaration sur la réglementation ESG d'Amundi, disponible sur le site www.amundi.lu

Pour contribuer aux objectifs ci-dessus, la société bénéficiaire des investissements ne doit pas être exposée de manière significative à certaines activités (p. ex. le tabac, les armes, les jeux d'argent, le charbon, l'aviation, la production de viande, la fabrication d'engrais et de pesticides, la production de plastique à usage unique) non compatibles avec ces critères.

La nature durable d'un investissement est évaluée au niveau de la société bénéficiaire des investissements.

En appliquant la définition de l'investissement durable d'Amundi, qui est décrite ci-dessus, aux composantes de l'Indice de ce produit ETF géré passivement, Amundi a déterminé que ce Produit présente la proportion minimale d'investissements durables indiquée à la page 1 ci-dessus. Toutefois, veuillez noter que la définition de l'investissement durable d'Amundi n'est pas intégrée au niveau de la méthodologie de l'Indice.

Les principales incidences négatives correspondent aux incidences négatives les plus significatives des décisions d'investissement sur les facteurs de durabilité liés aux questions environnementales, sociales et de personnel, au respect des droits de l'homme et à la lutte contre la corruption et les actes de corruption.

● ***Dans quelle mesure les investissements durables que le produit financier entend partiellement réaliser ne causent-ils pas de préjudice important à un objectif d'investissement durable sur le plan environnemental ou social?***

Pour garantir que les investissements durables ne nuisent pas de manière significative (« DNSH »), Amundi utilise deux filtres :

Le premier filtre de test DNSH s'appuie sur le suivi des indicateurs obligatoires relatifs aux principales incidences négatives, répertoriés dans l'Annexe 1, Tableau 1 du RTS, lorsque des données fiables sont disponibles (par exemple, l'intensité des GES des sociétés bénéficiaires des investissements) par le biais d'une combinaison d'indicateurs (par ex. l'intensité des émissions de carbone) et de seuils ou de règles spécifiques (par exemple, l'intensité carbone de la société émettrice n'appartient pas au dernier décile du secteur).

Amundi prend déjà en considération les principales incidences négatives au sein de sa politique d'exclusion, comme partie intégrante de sa politique d'investissement responsable. Ces exclusions, qui s'appliquent en plus des tests détaillés ci-dessus, couvrent les sujets suivants : armes controversées, violations des principes du Pacte mondial des Nations Unies, charbon et tabac.

Au-delà des facteurs spécifiques de durabilité couverts dans le premier filtre, Amundi a défini un deuxième filtre, qui ne tient pas compte des principales incidences négatives ci-dessus, afin de vérifier que la société n'affiche pas de mauvaises performances d'un point de vue environnemental ou social global par rapport à d'autres sociétés de son secteur, ce qui correspond à un score environnemental ou social supérieur ou égal à E en utilisant la notation ESG d'Amundi.

Comment les indicateurs concernant les incidences négatives sur les facteurs de durabilité ont-ils été pris en considération ?

Les indicateurs d'incidence négative ont été pris en compte comme indiqué dans le premier filtre DNSH (do not significant harm, ne pas causer de préjudice important) ci-dessus :

Le premier filtre DNSH s'appuie sur le suivi des indicateurs obligatoires relatifs aux principales incidences négatives, répertoriés dans l'Annexe 1, Tableau 1 du RTS, où des données fiables sont disponibles via la combinaison des indicateurs suivants et des seuils ou règles spécifiques :

Ont une intensité de CO2 qui n'appartient pas au dernier décile par rapport aux autres sociétés de son secteur (s'applique uniquement aux secteurs à forte intensité), et

Présentent une diversité au sein du Conseil d'administration qui n'appartient pas au dernier décile

par rapport aux autres sociétés de son secteur, et

Ne sont impliquées dans aucune controverse relative aux conditions de travail et aux droits de l'homme.

Ne sont impliquées dans aucune controverse relative à la biodiversité et à la pollution

Amundi prend déjà en considération les principales incidences négatives au sein de sa politique d'exclusion, comme partie intégrante de sa politique d'investissement responsable. Ces exclusions, qui s'appliquent en plus des tests détaillés ci-dessus, couvrent les sujets suivants : armes controversées, violations des principes du Pacte mondial des Nations Unies, charbon et tabac.

Dans quelle mesure les investissements durables sont-ils conformes aux principes directeurs de l'OCDE à l'intention des entreprises multinationales et aux principes directeurs des Nations unies relatifs aux entreprises et aux droits de l'homme? Description détaillée:

Les principes directeurs de l'OCDE à l'intention des entreprises multinationales et les principes directeurs des Nations unies relatifs aux entreprises et aux droits de l'homme sont intégrés à notre méthodologie de notation ESG. Notre outil exclusif de notation ESG évalue les émetteurs à l'aide des informations communiquées par nos fournisseurs de données. Par exemple, le modèle a un critère dédié appelé « Implication au sein de la communauté et aux droits de l'homme » qui s'applique à tous les secteurs en plus d'autres critères liés aux droits de l'homme, y compris les chaînes d'approvisionnement socialement responsables, les conditions de travail et les relations de travail. En outre, nous effectuons, au minimum tous les trimestres, un suivi des controverses, sur les sociétés identifiées comme étant en violation sur la question des droits de l'homme. En cas de controverses, les analystes évalueront la situation, appliqueront un score à la controverse (à l'aide de notre méthodologie de notation exclusive) et détermineront la meilleure marche à suivre. Les scores de controverse sont mis à jour tous les trimestres pour contrôler la tendance et les efforts de correction.

La taxinomie de l'UE établit un principe consistant à « ne pas causer de préjudice important » en vertu duquel les investissements alignés sur la taxinomie ne devraient pas causer de préjudice important aux objectifs de la taxinomie de l'UE et qui s'accompagne de critères spécifiques de l'UE.

Le principe consistant à « ne pas causer de préjudice important » s'applique uniquement aux investissements sous-jacents au produit financier qui prennent en compte les critères de l'Union européenne en matière d'activités économiques durables sur le plan environnemental. Les investissements sous-jacents à la portion restante de ce produit financier ne prennent pas en compte les critères de l'Union européenne en matière d'activités économiques durables sur le plan environnemental.

Tout autre investissement durable ne doit pas non plus causer de préjudice important aux objectifs environnementaux ou sociaux.



Ce produit financier prend-il en considération les principales incidences négatives sur les facteurs de durabilité?

X Oui, le Compartiment prend en considération les principales incidences négatives répertoriées dans l'Annexe 1, Tableau 1 du RTS, applique la stratégie du Compartiment et s'appuie sur une combinaison de politiques d'exclusion (normatives et sectorielles), d'approches d'engagement et de vote.

- Exclusion : Amundi a défini des règles d'exclusion normatives, basées sur l'activité et le secteur couvrant certains des principaux indicateurs défavorables de durabilité énumérés dans le Règlement « Disclosure ».

- Engagement : L'engagement est un processus continu et axé sur un objectif visant à influencer les activités ou le comportement des sociétés bénéficiaires des investissements. L'objectif des activités d'engagement peut être divisé en deux catégories : intervenir auprès d'un émetteur pour améliorer sa façon d'intégrer la dimension environnementale et sociale, et intervenir auprès d'un émetteur pour améliorer son impact sur les questions environnementales, sociales et liées aux droits de l'homme ou sur d'autres questions de durabilité qui sont importantes pour la société et l'économie mondiale.

- Vote : La politique de vote d'Amundi répond à une analyse globale de toutes les questions à long terme susceptibles d'influencer la création de valeur, y compris les questions ESG importantes. Pour plus d'informations, consultez la politique de vote d'Amundi.

- Suivi des controverses : Amundi a mis au point un système de suivi des controverses qui s'appuie sur trois fournisseurs de données externes pour assurer systématiquement le suivi des controverses et leur niveau de gravité. Cette approche quantitative est ensuite enrichie d'une évaluation approfondie de chaque controverse grave, menée par les analystes ESG, et par l'examen périodique de son évolution. Cette approche s'applique à tous les fonds d'Amundi.

Pour toute indication sur l'utilisation des principales incidences négatives, consultez la déclaration sur la réglementation ESG d'Amundi, disponible sur le site www.amundi.lu

Non



La **Stratégie d'investissement** guide les décisions d'investissement selon des facteurs tels que les objectifs d'investissement et la tolérance au risque.

Les pratiques de **bonne gouvernance** concernent des structures de gestion saines, les relations avec le personnel, la rémunération du personnel et le respect des obligations fiscales.

Quelle stratégie d'investissement ce produit financier suit-il?

Répliquer la performance de l'Indice MIB ESG (« l'Indice ») et minimiser l'écart de suivi entre la valeur liquidative du compartiment et la performance de l'Indice.

L'Indice MIB ESG est un indice d'actions représentant les 40 premières sociétés qui ont fait preuve de bonnes pratiques environnementales, sociales et de gouvernance parmi les 60 sociétés italiennes les plus liquides cotées sur les marchés Euronext Milan MTA et MIV.

● **Quels sont les éléments contraignants de la stratégie d'investissement utilisés pour sélectionner les investissements afin d'atteindre chacune des caractéristiques environnementales ou sociales promues par ce produit financier?**

Il s'agit d'un ETF géré passivement. Sa stratégie d'investissement consiste à répliquer l'Indice tout en minimisant l'écart de suivi associé.

L'indice MIB ESG (l'« Indice ») est constitué à partir de toutes les sociétés cotées sur les marchés Euronext Milan MTA et MIV et applique les filtres suivants :

Les 60 premières sociétés en termes de MDTV (valeur quotidienne médiane négociée) sur une période de 6 mois sont éligibles.

- Les sociétés ayant des controverses importantes actives liées à l'UNGC telles que déterminées par Moody's ne sont pas éligibles à l'Indice.

- Les sociétés qui, selon les données de Moody's relatives aux armes controversées, aux armes à feu civiles, à l'extraction de charbon thermique, à la production d'énergie alimentée au charbon, au sable bitumineux, au pétrole et au tabac ne sont pas éligibles à l'inclusion.

- Les sociétés éligibles sont classées par ordre décroissant de la note ESG attribuée par Moody's. En cas de score égal, la société ayant la capitalisation boursière flottante la plus élevée sera placée avant.

Chaque composante de l'Indice est ensuite pondérée par la capitalisation boursière flottante avec un plafond de 10 %, de sorte que l'intensité carbone moyenne pondérée (Weighted Average Carbon Intensity, WACI) de l'indice soit améliorée par rapport à l'univers applicable de l'Indice. Si le WACI n'est pas amélioré par rapport à l'univers de l'Indice, la pondération de la Société ayant la plus mauvaise intensité carbone pondérée (WCI) sera diminuée (jusqu'à 30 %) jusqu'à ce que le WACI de l'Indice soit inférieur au WACI de l'univers applicable de l'Indice.

La stratégie Produit s'appuie également sur des politiques d'exclusion systématiques (normatives et sectorielles) telles que décrites plus en détail dans la politique d'investissement responsable d'Amundi.

● ***Quel est le taux minimal d'engagement pour réduire la portée des investissements envisagés avant l'application de cette stratégie d'investissement?***

Il n'y a aucun taux minimal d'engagement pour réduire la portée des investissements envisagés avant l'application de cette stratégie d'investissement.

● ***Quelle est la politique suivie pour évaluer les pratiques de bonne gouvernance des sociétés bénéficiaires des investissements?***

Nous nous appuyons sur la méthodologie de notation ESG d'Amundi. La notation ESG d'Amundi repose sur un cadre d'analyse ESG exclusif, qui tient compte de 38 critères généraux et sectoriels, y compris des critères de gouvernance. Concernant la dimension de la gouvernance, nous évaluons la capacité d'un émetteur à garantir un cadre de gouvernance d'entreprise efficace qui garantit qu'il atteindra ses objectifs à long terme (par exemple, garantir la valeur de l'émetteur sur le long terme). Les sous-critères de gouvernance pris en compte sont : la structure du conseil d'administration, l'audit et le contrôle, la rémunération, les droits des actionnaires, l'éthique, les pratiques fiscales et la stratégie ESG

L'échelle de notation ESG d'Amundi comporte sept catégories, allant de A à G, A étant la meilleure note et G la moins bonne. Les sociétés notées G sont exclues de notre univers d'investissement.



L'allocation des actifs décrit la part des investissements dans des actifs spécifiques.

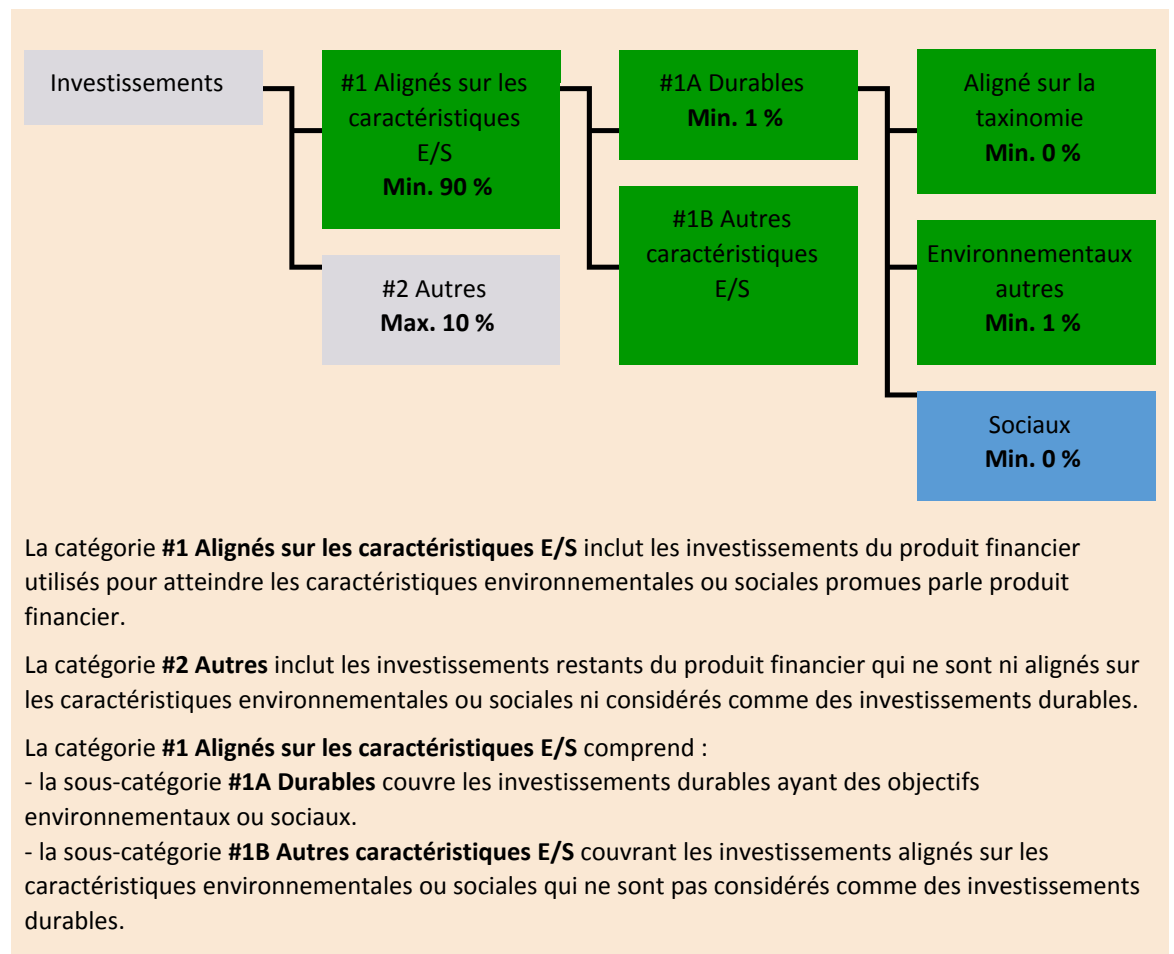
Les activités alignées sur la taxinomie sont exprimées en pourcentage :

- du **chiffre d'affaires** pour refléter la part des revenus provenant des activités vertes des sociétés bénéficiaires des investissements ;
- des **dépenses d'investissement** (CapEx) pour montrer les investissements verts réalisés par les sociétés bénéficiaires des investissements, pour une transition vers une économie verte par exemple ;
- des **dépenses d'exploitation** (OpEx) pour refléter les activités opérationnelles vertes des sociétés bénéficiaires des investissements.

Quelle est l'allocation des actifs prévue pour ce produit financier?

Au moins 90 % des titres et instruments du Compartiment répondront aux caractéristiques environnementales ou sociales promues conformément aux éléments contraignants de la méthodologie de l'Indice. En outre, le Compartiment s'engage à disposer d'un minimum de 1 % d'investissements durables, conformément au tableau ci-dessous. Les investissements alignés sur d'autres caractéristiques E/S (#1B) représenteront la différence entre la proportion réelle d'investissements alignés sur les caractéristiques environnementales ou sociales (#1) et la proportion réelle d'investissements durables (#1A).

La proportion prévue d'autres investissements environnementaux représente un minimum de 1 % (i) et peut évoluer à mesure que les proportions réelles d'investissements alignés sur la taxinomie et/ou d'investissements sociaux augmentent.



● Comment l'utilisation de produits dérivés atteint-elle les caractéristiques environnementales ou sociales promues par le produit financier?

Les produits dérivés ne sont pas utilisés pour atteindre les caractéristiques environnementales et sociales promues par le Compartiment.

Les activités

habilitantes permettent directement à d'autres activités de contribuer de manière substantielle à la réalisation d'un objectif environnemental.

Les **activités transitoires** sont des activités pour lesquelles il n'existe pas encore de solutions de remplacement sobres en carbone et, entre autres, dont les niveaux d'émission de gaz à effet de serre correspondent aux meilleures performances réalisables.




Dans quelle mesure minimale les investissements durables ayant un objectif environnemental sont-ils alignés sur la taxinomie de l'UE?


Le Compartiment n'a pas de part minimale d'investissement ayant un objectif environnemental aligné sur la taxinomie de l'UE.

Les deux graphiques ci-dessous font apparaître en vert le pourcentage minimal d'investissements alignés sur la taxinomie de l'UE. Étant donné qu'il n'existe pas de méthodologie appropriée pour déterminer l'alignement des obligations souveraines* sur la taxinomie, le premier graphique montre l'alignement sur la taxinomie par rapport à tous les investissements du produit financier, y compris les obligations souveraines, tandis que le deuxième graphique représente l'alignement sur la taxinomie uniquement par rapport aux investissements du produit financier autres que les obligations souveraines.

1. Alignement sur la taxinomie des investissements y compris les obligations souveraines*



2. Alignement sur la taxinomie des investissements hors obligations souveraines*



* Aux fins de ces graphiques, les « obligations souveraines » comprennent toutes les expositions souveraines.

Quelle est la part minimale d'investissements dans des activités transitoires et habilitantes?

Les fonds n'ont pas de proportion minimale d'investissement dans des activités transitoires ou habilitantes.



Le symbole représente des investissements durables ayant un objectif environnemental qui **ne tiennent pas compte des critères** applicables aux activités économiques durables sur le plan environnemental au titre de la taxinomie de l'UE.



Quelle est la part minimale d'investissements durables ayant un objectif environnemental qui ne sont pas alignés sur la taxinomie de l'UE?

Le Compartiment s'engage à investir minimum de 1 % dans des investissements durables avec un objectif environnemental tel qu'indiqué dans la présente Annexe, sans engagement quant à leur alignement avec la taxinomie de l'UE.



Quelle est la part minimale d'investissements durables sur le plan social?

Le Compartiment n'a pas de part minimale dans des investissements socialement durables.



Quels investissements sont inclus dans la catégorie «#2 Autres», quelle est leur finalité et existe-t-il des garanties environnementales ou sociales minimales?

La section « #2 Autres » comprend les liquidités et les instruments aux fins de gestion des liquidités et du risque de portefeuille. Il peut également inclure des titres non notés ESG pour lesquels les données nécessaires à la mesure de la réalisation des caractéristiques environnementales ou sociales ne sont pas disponibles.



Les indices de référence sont des indices permettant de mesurer si les produits financiers atteignent les caractéristiques environnementales ou sociales qu'il promeut.

Un indice spécifique a-t-il été désigné comme indice de référence pour déterminer si ce produit financier est aligné sur les caractéristiques environnementales et/ou sociales qu'il promeut?

Oui, l'Indice a été désigné comme indice de référence pour déterminer si le Compartiment est aligné sur les caractéristiques environnementales et/ou sociales qu'il promeut.

- **Comment l'indice de référence est-il en permanence aligné sur chacune des caractéristiques environnementales ou sociales promues par le produit financier?**

Conformément à la réglementation applicable aux promoteurs de l'indice (y compris BMR), les promoteurs de l'indice doivent définir des contrôles/vérifications appropriés lors de la définition et/ou de l'exploitation des méthodologies d'indice des indices réglementés.

- **Comment l'alignement de la stratégie d'investissement sur la méthodologie de l'indice est-il garanti en permanence?**

L'objectif d'investissement du Compartiment est de refléter à la fois l'évolution à la hausse et à la baisse de l'Indice, tout en minimisant la différence entre le rendement du Compartiment et celui de l'Indice.

- **En quoi l'indice désigné diffère-t-il d'un indice de marché large pertinent?**

L'Indice MIB ESG est un indice d'actions représentant les 40 premières sociétés qui ont fait preuve de bonnes pratiques environnementales, sociales et de gouvernance parmi les 60 sociétés italiennes les plus liquides cotées sur les marchés Euronext Milan MTA et MIV.

- **Où trouver la méthode utilisée pour le calcul de l'indice désigné?**

Plus d'informations sur l'Indice sont disponibles à l'adresse suivante : <https://live.euronext.com/en/products/indices>.



Où puis-je trouver en ligne davantage d'informations spécifiques au produit?

Plus d'informations sur le Compartiment sont disponibles à l'adresse suivante : www.amundiETF.com.

Avertissement

16/01/2023.

Informations précontractuelles publiées pour les produits financiers visés à l'Article 8, paragraphes 1, 2 et 2 bis, du règlement (UE) 2019/2088 et à l'Article 6, premier alinéa, du règlement (UE) 2020/852

Par **investissement durable**, on entend un investissement dans une activité économique qui contribue à un objectif environnemental ou social, pour autant qu'il ne cause de préjudice important à aucun de ces objectifs et que les sociétés bénéficiaires des investissements appliquent des pratiques de bonne gouvernance.

La **taxinomie de l'UE** est un système de classification institué par le règlement (UE) 2020/852, qui dresse une liste d'**activités économiques durables sur le plan environnemental**. Ce règlement n'établit pas de liste d'activités économiques durables sur le plan social. Les investissements durables ayant un objectif environnemental ne sont pas nécessairement alignés sur la taxinomie.



Les **indicateurs de durabilité** permettent de mesurer la manière dont les caractéristiques environnementales ou sociales promues par le produit.

Dénomination du produit :
AMUNDI FLOATING RATE USD CORPORATE ESG

Identifiant d'entité juridique :
549300W6M26WPJCWRV83

Caractéristiques environnementales et/ ou sociales

Ce produit financier a-t-il un objectif d'investissement durable ?

Oui

Non

Il réalisera un minimum d'investissements durables ayant un objectif environnemental : ___ %

dans des activités économiques qui sont considérées comme durables sur le plan environnemental au titre de la taxinomie de l'UE

dans des activités économiques qui ne sont pas considérées comme durables sur le plan environnemental au titre de la taxinomie de l'UE

Il réalisera un minimum d'investissements durables ayant un objectif social : ___ %

Il promeut des caractéristiques environnementales et sociales (E/S) et, bien qu'il n'ait pas pour objectif l'investissement durable, il contiendra une proportion minimale de 1 % d'investissements durables.

ayant un objectif environnemental dans des activités économiques qui sont considérées comme durables sur le plan environnemental au titre de la taxinomie de l'UE

ayant un objectif environnemental dans des activités économiques qui ne sont pas considérées comme durables sur le plan environnemental au titre de la taxinomie de l'UE

ayant un objectif social

Il promeut des caractéristiques E/S, mais ne réalisera pas d'investissements durables

Quelles caractéristiques environnementales et/ou sociales sont promues par ce produit financier ?

Le Compartiment promeut des caractéristiques environnementales et/ou sociales notamment en répliquant un Indice intégrant une notation environnementale, sociale et de gouvernance (« ESG »).

La méthodologie de l'Indice s'appuie sur une « approche best-in-class » : les sociétés les mieux classées sont sélectionnées pour constituer l'Indice.

« Best-in-class » est une approche dans laquelle les investissements les plus performants sont sélectionnés au sein d'un univers, d'un secteur ou d'une catégorie. En utilisant cette approche « Best-in-class », l'Indice suit une approche extra-financière fortement engagée, qui permet de réduire d'au moins 20 % l'univers d'investissement initial (exprimé en nombre d'émetteurs).

● **Quels sont les indicateurs de durabilité utilisés pour mesurer la réalisation de chacune des**

caractéristiques environnementales ou sociales promues par le produit financier?

La Notation MSCI ESG est utilisée pour mesurer la réalisation de chacune des caractéristiques environnementales et/ou sociales promues par le produit financier.

La méthodologie de Notation ESG de MSCI utilise une méthodologie fondée sur des règles conçue pour mesurer la résistance d'une entreprise aux risques ESG importants à long terme du secteur. Elle repose sur des questions ESG extrafinancières clés qui se concentrent sur l'intersection entre l'activité principale d'une société et les questions spécifiques au secteur qui peuvent créer des risques et des opportunités importants pour la société. Les questions clés ESG sont pondérées en fonction de l'impact et de l'horizon temporel du risque ou de l'opportunité. Les questions clés ESG comprennent notamment le stress hydrique, les émissions de carbone, la gestion de la main-d'œuvre ou l'éthique des affaires.

Des informations supplémentaires sur la Notation MSCI ESG sont disponibles à l'adresse suivante :

<https://www.msci.com/documents/1296102/21901542/ESG-Ratings-Methodology-Exec-Summary.pdf>

Des informations supplémentaires sur la notation MSCI ESG Controversy sont disponibles à l'adresse suivante :

<https://www.msci.com/documents/1296102/14524248/MSCI+ESG+Research+Controversies+Executive+Summary+Methodology+---+July+2020.pdf/b0a2bb88-2360-1728-b70e-2f0a889b6bd4>

Plus précisément, l'indice iBoxx MSCI ESG USD FRN Investment Grade Corporates TCA (l'« Indice ») filtre les composantes de l'Indice cadre sur la base des critères suivants :

1. Tout d'abord, sont exclus les titres de sociétés impliquées dans des activités controversées selon MSCI ESG Research, notamment le divertissement pour adultes, l'alcool, les armes à feu civiles, les armes controversées, les armes conventionnelles, les jeux d'argent, les organismes génétiquement modifiés (OGM), l'énergie nucléaire, les armes nucléaires, le tabac, les sables bitumineux et le charbon thermique.

2. Les titres de sociétés dont la notation ESG MSCI est inférieure ou égale à BB sont exclus.

3. Les sociétés dont le score MSCI ESG Controversies Score est inférieur à 1 sont exclues.

Si les critères ESG MSCI ci-dessus entraînent l'exclusion de moins de 20 % des émetteurs de l'Indice cadre à chaque date de rééquilibrage, des règles de notation complémentaires seront appliquées aux émetteurs de l'univers ESG, comme suit :

1. Notation MSCI ESG (décroissante)

2. Notation MSCI ESG Controversies (décroissante)

3. Valeur de marché de l'émetteur dans l'univers ESG - univers examiné (décroissante)

Sur la base du classement ci-dessus, les émetteurs seront exclus un par un (en commençant par l'émetteur le moins bien classé) jusqu'à ce que la règle d'exclusion minimale de 20 % soit respectée.

Les titres restants sont pondérés en fonction de leur capitalisation boursière totale, avec un plafond d'émetteur souple de 3 %. Dans le cas où il n'y aurait pas suffisamment d'émetteurs distincts pour respecter le plafond souple, un plafond strict de 5 % sera appliqué.

Quels sont les objectifs des investissements durables que le produit financier entend partiellement réaliser et comment l'investissement durable contribue-t-il à ces objectifs?

Les objectifs des investissements durables sont d'investir dans des sociétés qui cherchent à répondre à deux critères :

1) suivre les meilleures pratiques environnementales et sociales ; et

2) éviter de fabriquer des produits ou de fournir des services qui nuisent à l'environnement et à la société.

Pour que la société bénéficiaire des investissements puisse contribuer à l'objectif ci-dessus, elle doit afficher la « meilleure performance » au sein de son secteur d'activité sur au moins un de ses facteurs environnementaux ou sociaux importants.

La définition de « meilleure performance » repose sur la méthodologie ESG exclusive d'Amundi, qui vise à mesurer la performance ESG d'une société bénéficiaire d'investissements. Pour être considérée comme affichant la « meilleure performance », une société bénéficiaire d'investissements doit obtenir les trois meilleures notes (A, B ou C, sur une échelle de notation allant de A à G) au sein de son secteur, sur au moins un facteur environnemental ou social important. Les facteurs environnementaux et sociaux importants sont identifiés au niveau sectoriel. L'identification des facteurs importants s'appuie sur le cadre d'analyse ESG d'Amundi, qui combine des données extra-financières et une analyse qualitative des thèmes sectoriels et de durabilité associés. Les facteurs identifiés comme importants contribuent pour plus de 10 % au score ESG global. Pour le secteur de l'énergie, par exemple, les facteurs importants sont les suivants : émissions et énergie, biodiversité et pollution, santé et sécurité, populations locales et droits de l'homme. Pour une présentation plus complète des secteurs et des facteurs, consultez la déclaration sur la réglementation ESG d'Amundi, disponible sur le site www.amundi.lu

Pour contribuer aux objectifs ci-dessus, la société bénéficiaire des investissements ne doit pas être exposée de manière significative à certaines activités (p. ex. le tabac, les armes, les jeux d'argent, le charbon, l'aviation, la production de viande, la fabrication d'engrais et de pesticides, la production de plastique à usage unique) non compatibles avec ces critères.

La nature durable d'un investissement est évaluée au niveau de la société bénéficiaire des investissements.

En appliquant la définition de l'investissement durable d'Amundi, qui est décrite ci-dessus, aux composantes de l'Indice de ce produit ETF géré passivement, Amundi a déterminé que ce Produit présente la proportion minimale d'investissements durables indiquée à la page 1 ci-dessus. Toutefois, veuillez noter que la définition de l'investissement durable d'Amundi n'est pas intégrée au niveau de la méthodologie de l'Indice.

Les principales incidences négatives correspondent aux incidences négatives les plus significatives des décisions d'investissement sur les facteurs de durabilité liés aux questions environnementales, sociales et de personnel, au respect des droits de l'homme et à la lutte contre la corruption et les actes de corruption.

● ***Dans quelle mesure les investissements durables que le produit financier entend partiellement réaliser ne causent-ils pas de préjudice important à un objectif d'investissement durable sur le plan environnemental ou social?***

Pour garantir que les investissements durables ne nuisent pas de manière significative (« DNSH »), Amundi utilise deux filtres :

Le premier filtre de test DNSH s'appuie sur le suivi des indicateurs obligatoires relatifs aux principales incidences négatives, répertoriés dans l'Annexe 1, Tableau 1 du RTS, lorsque des données fiables sont disponibles (par exemple, l'intensité des GES des sociétés bénéficiaires des investissements) par le biais d'une combinaison d'indicateurs (par ex. l'intensité des émissions de carbone) et de seuils ou de règles spécifiques (par exemple, l'intensité carbone de la société émettrice n'appartient pas au dernier décile du secteur).

Amundi prend déjà en considération les principales incidences négatives au sein de sa politique d'exclusion, comme partie intégrante de sa politique d'investissement responsable. Ces exclusions, qui s'appliquent en plus des tests détaillés ci-dessus, couvrent les sujets suivants : armes controversées, violations des principes du Pacte mondial des Nations Unies, charbon et tabac.

Au-delà des facteurs spécifiques de durabilité couverts dans le premier filtre, Amundi a défini un deuxième filtre, qui ne tient pas compte des principales incidences négatives ci-dessus, afin de vérifier que la société n'affiche pas de mauvaises performances d'un point de vue environnemental ou social global par rapport à d'autres sociétés de son secteur, ce qui correspond à un score environnemental ou social supérieur ou égal à E en utilisant la notation ESG d'Amundi.

Comment les indicateurs concernant les incidences négatives sur les facteurs de durabilité ont-ils été pris en considération ?

Les indicateurs d'incidence négative ont été pris en compte comme indiqué dans le premier filtre DNSH (do not significant harm, ne pas causer de préjudice important) ci-dessus :

Le premier filtre DNSH s'appuie sur le suivi des indicateurs obligatoires relatifs aux principales incidences négatives, répertoriés dans l'Annexe 1, Tableau 1 du RTS, où des données fiables sont disponibles via la combinaison des indicateurs suivants et des seuils ou règles spécifiques :

Ont une intensité de CO2 qui n'appartient pas au dernier décile par rapport aux autres sociétés de son secteur (s'applique uniquement aux secteurs à forte intensité), et

Présentent une diversité au sein du Conseil d'administration qui n'appartient pas au dernier décile par rapport aux autres sociétés de son secteur, et

Ne sont impliquées dans aucune controverse relative aux conditions de travail et aux droits de l'homme.

Ne sont impliquées dans aucune controverse relative à la biodiversité et à la pollution

Amundi prend déjà en considération les principales incidences négatives au sein de sa politique d'exclusion, comme partie intégrante de sa politique d'investissement responsable. Ces exclusions, qui s'appliquent en plus des tests détaillés ci-dessus, couvrent les sujets suivants : armes controversées, violations des principes du Pacte mondial des Nations Unies, charbon et tabac.

Dans quelle mesure les investissements durables sont-ils conformes aux principes directeurs de l'OCDE à l'intention des entreprises multinationales et aux principes directeurs des Nations unies relatifs aux entreprises et aux droits de l'homme? Description détaillée:

Les principes directeurs de l'OCDE à l'intention des entreprises multinationales et les principes directeurs des Nations unies relatifs aux entreprises et aux droits de l'homme sont intégrés à notre méthodologie de notation ESG. Notre outil exclusif de notation ESG évalue les émetteurs à l'aide des informations communiquées par nos fournisseurs de données. Par exemple, le modèle a un critère dédié appelé « Implication au sein de la communauté et aux droits de l'homme » qui s'applique à tous les secteurs en plus d'autres critères liés aux droits de l'homme, y compris les chaînes d'approvisionnement socialement responsables, les conditions de travail et les relations de travail. En outre, nous effectuons, au minimum tous les trimestres, un suivi des controverses, sur les sociétés identifiées comme étant en violation sur la question des droits de l'homme. En cas de controverses, les analystes évalueront la situation, appliqueront un score à la controverse (à l'aide de notre méthodologie de notation exclusive) et détermineront la meilleure marche à suivre. Les scores de controverse sont mis à jour tous les trimestres pour contrôler la tendance et les efforts de correction.

La taxinomie de l'UE établit un principe consistant à « ne pas causer de préjudice important » en vertu duquel les investissements alignés sur la taxinomie ne devraient pas causer de préjudice important aux objectifs de la taxinomie de l'UE et qui s'accompagne de critères spécifiques de l'UE.

Le principe consistant à « ne pas causer de préjudice important » s'applique uniquement aux investissements sous-jacents au produit financier qui prennent en compte les critères de l'Union européenne en matière d'activités économiques durables sur le plan environnemental. Les

investissements sous-jacents à la portion restante de ce produit financier ne prennent pas en compte les critères de l'Union européenne en matière d'activités économiques durables sur le plan environnemental.

Tout autre investissement durable ne doit pas non plus causer de préjudice important aux objectifs environnementaux ou sociaux.



Ce produit financier prend-il en considération les principales incidences négatives sur les facteurs de durabilité?

X Oui, le Compartiment prend en considération les principales incidences négatives répertoriées dans l'Annexe 1, Tableau 1 du RTS, applique la stratégie du Compartiment et s'appuie sur une combinaison de politiques d'exclusion (normatives et sectorielles), d'approches d'engagement et de vote.

- Exclusion : Amundi a défini des règles d'exclusion normatives, basées sur l'activité et le secteur couvrant certains des principaux indicateurs défavorables de durabilité énumérés dans le Règlement « Disclosure ».

- Engagement : L'engagement est un processus continu et axé sur un objectif visant à influencer les activités ou le comportement des sociétés bénéficiaires des investissements. L'objectif des activités d'engagement peut être divisé en deux catégories : intervenir auprès d'un émetteur pour améliorer sa façon d'intégrer la dimension environnementale et sociale, et intervenir auprès d'un émetteur pour améliorer son impact sur les questions environnementales, sociales et liées aux droits de l'homme ou sur d'autres questions de durabilité qui sont importantes pour la société et l'économie mondiale.

- Vote : La politique de vote d'Amundi répond à une analyse globale de toutes les questions à long terme susceptibles d'influencer la création de valeur, y compris les questions ESG importantes. Pour plus d'informations, consultez la politique de vote d'Amundi.

- Suivi des controverses : Amundi a mis au point un système de suivi des controverses qui s'appuie sur trois fournisseurs de données externes pour assurer systématiquement le suivi des controverses et leur niveau de gravité. Cette approche quantitative est ensuite enrichie d'une évaluation approfondie de chaque controverse grave, menée par les analystes ESG, et par l'examen périodique de son évolution. Cette approche s'applique à tous les fonds d'Amundi.

Pour toute indication sur l'utilisation des principales incidences négatives, consultez la déclaration sur la réglementation ESG d'Amundi, disponible sur le site www.amundi.lu

Non



Quelle stratégie d'investissement ce produit financier suit-il?

Répliquer la performance de l'indice iBoxx MSCI ESG USD FRN Investment Grade Corporates TCA (« l'Indice ») et minimiser l'écart de suivi entre la valeur liquidative du compartiment et la performance de l'Indice.

L'indice iBoxx MSCI ESG USD FRN Investment Grade Corporates TCA est un indice obligataire représentatif des obligations à taux variable de qualité « investment grade » libellées en USD et émises par des sociétés de pays développés, qui suit les règles de l'indice iBoxx USD FRN Investment Grade Corporates TCA (l'« Indice cadre ») et applique des critères ESG pour déterminer l'éligibilité des titres.

● Quels sont les éléments contraignants de la stratégie d'investissement utilisés pour

La Stratégie d'investissement guide les décisions d'investissement selon des facteurs tels que les objectifs d'investissement et la

tolérance au risque.

Les pratiques de **bonne gouvernance** concernent des structures de gestion saines, les relations avec le personnel, la rémunération du personnel et le respect des obligations fiscales.

sélectionner les investissements afin d'atteindre chacune des caractéristiques environnementales ou sociales promues par ce produit financier?

Il s'agit d'un ETF géré passivement. Sa stratégie d'investissement consiste à répliquer l'Indice tout en minimisant l'écart de suivi associé.

L'indice iBoxx MSCI ESG USD FRN Investment Grade Corporates TCA (l'« Indice ») filtre les composantes de l'Indice cadre sur la base des critères suivants :

1. Tout d'abord, sont exclus les titres de sociétés impliquées dans des activités controversées selon MSCI ESG Research, notamment le divertissement pour adultes, l'alcool, les armes à feu civiles, les armes controversées, les armes conventionnelles, les jeux d'argent, les organismes génétiquement modifiés (OGM), l'énergie nucléaire, les armes nucléaires, le tabac, les sables bitumineux et le charbon thermique.
2. Les titres de sociétés dont la notation ESG MSCI est inférieure ou égale à BB sont exclus.
3. Les sociétés dont le score MSCI ESG Controversies Score est inférieur à 1 sont exclues.

Si les critères ESG MSCI ci-dessus entraînent l'exclusion de moins de 20 % des émetteurs de l'Indice cadre à chaque date de rééquilibrage, des règles de notation complémentaires seront appliquées aux émetteurs de l'univers ESG, comme suit :

1. Notation MSCI ESG (décroissante)
2. Notation MSCI ESG Controversies (décroissante)
3. Valeur de marché de l'émetteur dans l'univers ESG - univers examiné (décroissante)

Sur la base du classement ci-dessus, les émetteurs seront exclus un par un (en commençant par l'émetteur le moins bien classé) jusqu'à ce que la règle d'exclusion minimale de 20 % soit respectée.

Les titres restants sont pondérés en fonction de leur capitalisation boursière totale, avec un plafond d'émetteur souple de 3 %. Dans le cas où il n'y aurait pas suffisamment d'émetteurs distincts pour respecter le plafond souple, un plafond strict de 5 % sera appliqué.

La stratégie Produit s'appuie également sur des politiques d'exclusion systématiques (normatives et sectorielles) telles que décrites plus en détail dans la politique d'investissement responsable d'Amundi.

● ***Quel est le taux minimal d'engagement pour réduire la portée des investissements envisagés avant l'application de cette stratégie d'investissement?***

Il n'y a aucun taux minimal d'engagement pour réduire la portée des investissements envisagés avant l'application de cette stratégie d'investissement.

● ***Quelle est la politique suivie pour évaluer les pratiques de bonne gouvernance des sociétés bénéficiaires des investissements?***

Nous nous appuyons sur la méthodologie de notation ESG d'Amundi. La notation ESG d'Amundi repose sur un cadre d'analyse ESG exclusif, qui tient compte de 38 critères généraux et sectoriels, y compris des critères de gouvernance. Concernant la dimension de la gouvernance, nous évaluons la capacité d'un émetteur à garantir un cadre de gouvernance d'entreprise efficace qui garantit qu'il atteindra ses objectifs à long terme (par exemple, garantir la valeur de l'émetteur sur le long terme). Les sous-critères de gouvernance pris en compte sont : la structure du conseil d'administration, l'audit et le contrôle, la rémunération, les droits des actionnaires, l'éthique, les pratiques fiscales et la stratégie ESG

L'échelle de notation ESG d'Amundi comporte sept catégories, allant de A à G, A étant la meilleure note et G la moins bonne. Les sociétés notées G sont exclues de notre univers d'investissement.



Quelle est l'allocation des actifs prévue pour ce produit financier?

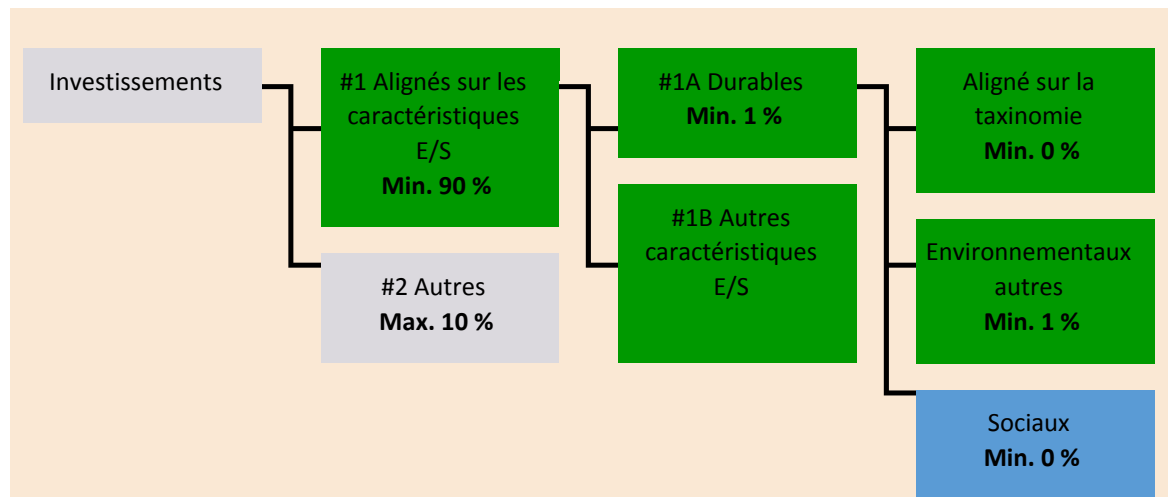
Au moins 90 % des titres et instruments du Compartiment répondront aux caractéristiques environnementales ou sociales promues conformément aux éléments contraignants de la méthodologie de l'Indice. En outre, le Compartiment s'engage à disposer d'un minimum de 1 % d'investissements durables, conformément au tableau ci-dessous. Les investissements alignés sur d'autres caractéristiques E/S (#1B) représenteront la différence entre la proportion réelle d'investissements alignés sur les caractéristiques environnementales ou sociales (#1) et la proportion réelle d'investissements durables (#1A).

La proportion prévue d'autres investissements environnementaux représente un minimum de 1 % (i) et peut évoluer à mesure que les proportions réelles d'investissements alignés sur la taxinomie et/ou d'investissements sociaux augmentent.

L'allocation des actifs décrit la part des investissements dans des actifs spécifiques.

Les activités alignées sur la taxinomie sont exprimées en pourcentage :

- du **chiffre d'affaires** pour refléter la part des revenus provenant des activités vertes des sociétés bénéficiaires des investissements ;
- des **dépenses d'investissement** (CapEx) pour montrer les investissements verts réalisés par les sociétés bénéficiaires des investissements, pour une transition vers une économie verte par exemple ;
- des **dépenses d'exploitation** (OpEx) pour refléter les activités opérationnelles vertes des sociétés bénéficiaires des investissements.



La catégorie **#1 Alignés sur les caractéristiques E/S** inclut les investissements du produit financier utilisés pour atteindre les caractéristiques environnementales ou sociales promues par le produit financier.

La catégorie **#2 Autres** inclut les investissements restants du produit financier qui ne sont ni alignés sur les caractéristiques environnementales ou sociales ni considérés comme des investissements durables.

La catégorie **#1 Alignés sur les caractéristiques E/S** comprend :

- la sous-catégorie **#1A Durables** couvre les investissements durables ayant des objectifs environnementaux ou sociaux.
- la sous-catégorie **#1B Autres caractéristiques E/S** couvrant les investissements alignés sur les caractéristiques environnementales ou sociales qui ne sont pas considérés comme des investissements durables.

● Comment l'utilisation de produits dérivés atteint-elle les caractéristiques environnementales ou sociales promues par le produit financier?

Les produits dérivés ne sont pas utilisés pour atteindre les caractéristiques environnementales et sociales promues par le Compartiment.

Les activités

habilitantes permettent directement à d'autres activités de contribuer de manière substantielle à la réalisation d'un objectif environnemental.

Les **activités transitoires** sont des activités pour lesquelles il n'existe pas encore de solutions de remplacement sobres en carbone et, entre autres, dont les niveaux d'émission de gaz à effet de serre correspondent aux meilleures performances réalisables.




Dans quelle mesure minimale les investissements durables ayant un objectif environnemental sont-ils alignés sur la taxinomie de l'UE?


Le Compartiment n'a pas de part minimale d'investissement ayant un objectif environnemental aligné sur la taxinomie de l'UE.

Les deux graphiques ci-dessous font apparaître en vert le pourcentage minimal d'investissements alignés sur la taxinomie de l'UE. Étant donné qu'il n'existe pas de méthodologie appropriée pour déterminer l'alignement des obligations souveraines* sur la taxinomie, le premier graphique montre l'alignement sur la taxinomie par rapport à tous les investissements du produit financier, y compris les obligations souveraines, tandis que le deuxième graphique représente l'alignement sur la taxinomie uniquement par rapport aux investissements du produit financier autres que les obligations souveraines.

1. Alignement sur la taxinomie des investissements y compris les obligations souveraines*



2. Alignement sur la taxinomie des investissements hors obligations souveraines*



* Aux fins de ces graphiques, les « obligations souveraines » comprennent toutes les expositions souveraines.

Quelle est la part minimale d'investissements dans des activités transitoires et habilitantes?

Les fonds n'ont pas de proportion minimale d'investissement dans des activités transitoires ou habilitantes.



Le symbole représente des investissements durables ayant un objectif environnemental qui **ne tiennent pas compte des critères** applicables aux activités économiques durables sur le plan environnemental au titre de la taxinomie de l'UE.



Quelle est la part minimale d'investissements durables ayant un objectif environnemental qui ne sont pas alignés sur la taxinomie de l'UE?

Le Compartiment s'engage à investir minimum de 1 % dans des investissements durables avec un objectif environnemental tel qu'indiqué dans la présente Annexe, sans engagement quant à leur alignement avec la taxinomie de l'UE.



Quelle est la part minimale d'investissements durables sur le plan social?

Le Compartiment n'a pas de part minimale dans des investissements socialement durables.



Quels investissements sont inclus dans la catégorie «#2 Autres», quelle est leur finalité et existe-t-il des garanties environnementales ou sociales minimales?

La section « #2 Autres » comprend les liquidités et les instruments aux fins de gestion des liquidités et du risque de portefeuille. Il peut également inclure des titres non notés ESG pour lesquels les données nécessaires à la mesure de la réalisation des caractéristiques environnementales ou sociales ne sont pas disponibles.



Les indices de référence sont des indices permettant de mesurer si les produits financiers atteignent les caractéristiques environnementales ou sociales qu'il promeut.

Un indice spécifique a-t-il été désigné comme indice de référence pour déterminer si ce produit financier est aligné sur les caractéristiques environnementales et/ou sociales qu'il promeut?

Oui, l'Indice a été désigné comme indice de référence pour déterminer si le Compartiment est aligné sur les caractéristiques environnementales et/ou sociales qu'il promeut.

● **Comment l'indice de référence est-il en permanence aligné sur chacune des caractéristiques environnementales ou sociales promues par le produit financier?**

Conformément à la réglementation applicable aux promoteurs de l'indice (y compris BMR), les promoteurs de l'indice doivent définir des contrôles/vérifications appropriés lors de la définition et/ou de l'exploitation des méthodologies d'indice des indices réglementés.

● **Comment l'alignement de la stratégie d'investissement sur la méthodologie de l'indice est-il garanti en permanence?**

L'objectif d'investissement du Compartiment est de refléter à la fois l'évolution à la hausse et à la baisse de l'Indice, tout en minimisant la différence entre le rendement du Compartiment et celui de l'Indice.

● **En quoi l'indice désigné diffère-t-il d'un indice de marché large pertinent?**

L'indice iBoxx MSCI ESG USD FRN Investment Grade Corporates TCA est un indice obligatoire représentatif des obligations à taux variable de qualité « investment grade » libellées en USD et émises par des sociétés de pays développés, qui suit les règles de l'indice iBoxx USD FRN Investment Grade Corporates TCA (l'« Indice cadre ») et applique des critères ESG pour déterminer l'éligibilité des titres.

● **Où trouver la méthode utilisée pour le calcul de l'indice désigné?**

Plus d'informations sur l'Indice sont disponibles à l'adresse suivante : <https://www.markit.com/Documentation/Product/Iboxx>.



Où puis-je trouver en ligne davantage d'informations spécifiques au produit?

Plus d'informations sur le Compartiment sont disponibles à l'adresse suivante : www.amundiETF.com.

Avertissement

16/01/2023.

Informations précontractuelles publiées pour les produits financiers visés à l'Article 8, paragraphes 1, 2 et 2 bis, du règlement (UE) 2019/2088 et à l'Article 6, premier alinéa, du règlement (UE) 2020/852

Par **investissement durable**, on entend un investissement dans une activité économique qui contribue à un objectif environnemental ou social, pour autant qu'il ne cause de préjudice important à aucun de ces objectifs et que les sociétés bénéficiaires des investissements appliquent des pratiques de bonne gouvernance.

La **taxinomie de l'UE** est un système de classification institué par le règlement (UE) 2020/852, qui dresse une liste d'**activités économiques durables sur le plan environnemental**. Ce règlement n'établit pas de liste d'activités économiques durables sur le plan social. Les investissements durables ayant un objectif environnemental ne sont pas nécessairement alignés sur la taxinomie.



Les **indicateurs de durabilité** permettent de mesurer la manière dont les caractéristiques environnementales ou sociales promues par le produit.

Dénomination du produit :
AMUNDI INDEX MSCI PACIFIC EX JAPAN SRI PAB

Identifiant d'entité juridique :
22210085PY3LW5RGLP55

Caractéristiques environnementales et/ ou sociales

Ce produit financier a-t-il un objectif d'investissement durable ?

Oui

Non

Il réalisera un minimum d'investissements durables ayant un objectif environnemental : ___ %

dans des activités économiques qui sont considérées comme durables sur le plan environnemental au titre de la taxinomie de l'UE

dans des activités économiques qui ne sont pas considérées comme durables sur le plan environnemental au titre de la taxinomie de l'UE

Il réalisera un minimum d'investissements durables ayant un objectif social : ___ %

Il promeut des caractéristiques environnementales et sociales (E/S) et, bien qu'il n'ait pas pour objectif l'investissement durable, il contiendra une proportion minimale de 5 % d'investissements durables.

ayant un objectif environnemental dans des activités économiques qui sont considérées comme durables sur le plan environnemental au titre de la taxinomie de l'UE

ayant un objectif environnemental dans des activités économiques qui ne sont pas considérées comme durables sur le plan environnemental au titre de la taxinomie de l'UE

ayant un objectif social

Il promeut des caractéristiques E/S, mais **ne réalisera pas d'investissements durables**

Quelles caractéristiques environnementales et/ou sociales sont promues par ce produit financier ?

Le Compartiment promeut des caractéristiques environnementales et/ou sociales notamment en répliquant un Indice qui répond aux normes minimales de la réglementation de l'Union européenne sur les indices de référence « Accord de Paris » (EU PAB), en vertu du Règlement (UE) 2019/2089 modifiant le Règlement (UE) 2016/1011. Les définitions des normes minimales pour la méthodologie des indices de référence « Accord de Paris » conformes aux objectifs de l'Accord de Paris sont données par la législation. La méthodologie de l'Indice s'aligne sur certains critères tels que :

- Une réduction minimale de 50 % de l'intensité des gaz à effet de serre (GES) par rapport à l'indice cadre.
- Un taux minimum d'auto-décarbonisation de l'intensité des émissions de GES conformément à la trajectoire prévue dans le scénario le plus ambitieux de 1,5 °C du Groupe d'experts intergouvernemental sur l'évolution du climat (GIEC), ce qui équivaut à une réduction moyenne de l'intensité des GES d'au moins 7 % par an.

● **Quels sont les indicateurs de durabilité utilisés pour mesurer la réalisation de chacune des caractéristiques environnementales ou sociales promues par le produit financier?**

L'intensité pondérée moyenne des gaz à effet de serre (GES) (Weighted Average Carbon Intensity, « WACI ») est utilisée pour mesurer la réalisation de chacune des caractéristiques environnementales ou sociales promues par le produit financier.

Le WACI est la moyenne pondérée des émissions de gaz à effet de serre (GES) des composantes de l'Indice (exprimées en tCO₂) divisée par la valeur de l'entreprise, y compris les liquidités.

Les émissions de GES sont divisées en trois scopes.

- Scope 1 : regroupe les émissions provenant de sources détenues ou contrôlées par la société.
- Scope 2 : regroupe les émissions causées par la production d'électricité achetée par la société.
- Scope 3 : regroupe toutes les autres émissions indirectes produites dans la chaîne de valeur d'une société.

Plus précisément, l'Indice MSCI Pacific ex Japan SRI Filtered PAB est constitué en appliquant une combinaison d'exclusions fondées sur les valeurs et un processus de sélection des meilleures sociétés parmi les indices régionaux qui constituent l'Indice cadre et pour répondre aux exigences minimales de la réglementation de l'Union européenne sur les indices de référence « Accord de Paris » (EU PAB).

Tout d'abord, les titres de sociétés impliquées dans des activités commerciales telles que définies par MSCI ESG Research, notamment l'énergie nucléaire, le tabac, l'alcool, les jeux de hasard, les armes controversées, les armes conventionnelles, les armes civiles, le pétrole et gaz, le charbon thermique, les réserves de combustibles fossiles, les organismes génétiquement modifiés (OGM) et les divertissements pour adultes sont exclus.

Les sociétés restantes sont notées en fonction de leur capacité à gérer leurs risques et opportunités ESG, et reçoivent une notation qui détermine leur admissibilité à l'inclusion dans l'Indice :

- Les sociétés qui ne sont pas des composantes existantes des Indices MSCI SRI Filtered PAB doivent avoir une Notation MSCI ESG égale ou supérieure à A et une notation MSCI ESG Controversies égale ou supérieure à 4 pour être admissibles.
- Les composantes existantes de l'Indice doivent avoir une Notation MSCI ESG égale ou supérieure à BB et une Notation MSCI ESG Controversies égale ou supérieure à 1 pour rester admissibles.

Un processus de sélection supérieur est ensuite appliqué aux titres admissibles restants dans l'univers sélectionné. L'Indice cible des pondérations sectorielles cohérentes avec celles de l'Indice cadre.

La méthodologie vise à inclure les titres des sociétés avec les notations ESG les plus élevées et qui représentent 25 % de la capitalisation boursière dans chaque secteur de la classification Global Industry Classification Standard (GICS) de l'Indice cadre.

Les titres sont classés selon les critères suivants (dans l'ordre) :

- la notation MSCI ESG,
- tendance ESG (tendance ESG positive préférée à une tendance ESG neutre, et tendance ESG neutre préférée à une tendance ESG négative)
- la composition actuelle de l'indice (les composantes existantes sont préférées à celles qui ne le sont pas),
- scores ESG ajustés selon les secteurs, et
- capitalisation boursière flottante en baisse.

les titres de sociétés ayant fait l'objet de controverses très graves concernant les questions environnementales selon MSCI sont exclus. MSCI applique sur le reste de l'univers d'investissement un processus d'optimisation visant à se conformer notamment aux contraintes suivantes :

- respect des exigences minimales de la réglementation de l'Union européenne sur les indices de référence « Accord de Paris » (EU PAB) sur la réduction de l'empreinte carbone de 50 % par rapport à la réduction annuelle de 7 % de l'empreinte carbone de l'Indice cadre
- allocation minimale au « secteur à fort impact sur le climat » aussi élevée que dans l'Indice cadre.

● **Quels sont les objectifs des investissements durables que le produit financier entend partiellement réaliser et comment l'investissement durable contribue-t-il à ces objectifs?**

Les objectifs des investissements durables sont d'investir dans des sociétés qui cherchent à répondre à deux critères :

- 1) suivre les meilleures pratiques environnementales et sociales ; et
- 2) éviter de fabriquer des produits ou de fournir des services qui nuisent à l'environnement et à la société.

Pour que la société bénéficiaire des investissements puisse contribuer à l'objectif ci-dessus, elle doit afficher la « meilleure performance » au sein de son secteur d'activité sur au moins un de ses facteurs environnementaux ou sociaux importants.

La définition de « meilleure performance » repose sur la méthodologie ESG exclusive d'Amundi, qui vise à mesurer la performance ESG d'une société bénéficiaire d'investissements. Pour être considérée comme affichant la « meilleure performance », une société bénéficiaire d'investissements doit obtenir les trois meilleures notes (A, B ou C, sur une échelle de notation allant de A à G) au sein de son secteur, sur au moins un facteur environnemental ou social important. Les facteurs environnementaux et sociaux importants sont identifiés au niveau sectoriel. L'identification des facteurs importants s'appuie sur le cadre d'analyse ESG d'Amundi, qui combine des données extra-financières et une analyse qualitative des thèmes sectoriels et de durabilité associés. Les facteurs identifiés comme importants contribuent pour plus de 10 % au score ESG global. Pour le secteur de l'énergie, par exemple, les facteurs importants sont les suivants : émissions et énergie, biodiversité et pollution, santé et sécurité, populations locales et droits de l'homme. Pour une présentation plus complète des secteurs et des facteurs, consultez la déclaration sur la réglementation ESG d'Amundi, disponible sur le site www.amundi.lu

Pour contribuer aux objectifs ci-dessus, la société bénéficiaire des investissements ne doit pas être exposée de manière significative à certaines activités (p. ex. le tabac, les armes, les jeux d'argent, le charbon, l'aviation, la production de viande, la fabrication d'engrais et de pesticides, la production de plastique à usage unique) non compatibles avec ces critères.

La nature durable d'un investissement est évaluée au niveau de la société bénéficiaire des investissements.

En appliquant la définition de l'investissement durable d'Amundi, qui est décrite ci-dessus, aux composantes de l'Indice de ce produit ETF géré passivement, Amundi a déterminé que ce Produit présente la proportion minimale d'investissements durables indiquée à la page 1 ci-dessus. Toutefois, veuillez noter que la définition de l'investissement durable d'Amundi n'est pas intégrée au niveau de la méthodologie de l'Indice.

● **Dans quelle mesure les investissements durables que le produit financier entend partiellement réaliser ne causent-ils pas de préjudice important à un objectif d'investissement durable sur le plan environnemental ou social?**

Pour garantir que les investissements durables ne nuisent pas de manière significative (« DNSH »), Amundi utilise deux filtres :

Le premier filtre de test DNSH s'appuie sur le suivi des indicateurs obligatoires relatifs aux principales incidences négatives, répertoriés dans l'Annexe 1, Tableau 1 du RTS, lorsque des données fiables sont disponibles (par exemple, l'intensité des GES des sociétés bénéficiaires des investissements) par le biais d'une combinaison d'indicateurs (par ex. l'intensité des émissions de carbone) et de seuils ou de règles spécifiques (par exemple, l'intensité carbone de la société émettrice n'appartient pas au dernier décile du secteur).

Amundi prend déjà en considération les principales incidences négatives au sein de sa politique

Les principales incidences négatives correspondent aux incidences négatives les plus significatives des décisions d'investissement sur les facteurs de durabilité liés aux questions environnementales, sociales et de personnel, au respect des droits de l'homme et à la lutte

d'exclusion, comme partie intégrante de sa politique d'investissement responsable. Ces exclusions, qui s'appliquent en plus des tests détaillés ci-dessus, couvrent les sujets suivants : armes controversées, violations des principes du Pacte mondial des Nations Unies, charbon et tabac.

Au-delà des facteurs spécifiques de durabilité couverts dans le premier filtre, Amundi a défini un deuxième filtre, qui ne tient pas compte des principales incidences négatives ci-dessus, afin de vérifier que la société n'affiche pas de mauvaises performances d'un point de vue environnemental ou social global par rapport à d'autres sociétés de son secteur, ce qui correspond à un score environnemental ou social supérieur ou égal à E en utilisant la notation ESG d'Amundi.

Comment les indicateurs concernant les incidences négatives sur les facteurs de durabilité ont-ils été pris en considération ?

Les indicateurs d'incidence négative ont été pris en compte comme indiqué dans le premier filtre DNSH (do not significant harm, ne pas causer de préjudice important) ci-dessus :

Le premier filtre DNSH s'appuie sur le suivi des indicateurs obligatoires relatifs aux principales incidences négatives, répertoriés dans l'Annexe 1, Tableau 1 du RTS, où des données fiables sont disponibles via la combinaison des indicateurs suivants et des seuils ou règles spécifiques :

Ont une intensité de CO2 qui n'appartient pas au dernier décile par rapport aux autres sociétés de son secteur (s'applique uniquement aux secteurs à forte intensité), et

Présentent une diversité au sein du Conseil d'administration qui n'appartient pas au dernier décile par rapport aux autres sociétés de son secteur, et

Ne sont impliquées dans aucune controverse relative aux conditions de travail et aux droits de l'homme.

Ne sont impliquées dans aucune controverse relative à la biodiversité et à la pollution

Amundi prend déjà en considération les principales incidences négatives au sein de sa politique d'exclusion, comme partie intégrante de sa politique d'investissement responsable. Ces exclusions, qui s'appliquent en plus des tests détaillés ci-dessus, couvrent les sujets suivants : armes controversées, violations des principes du Pacte mondial des Nations Unies, charbon et tabac.

Dans quelle mesure les investissements durables sont-ils conformes aux principes directeurs de l'OCDE à l'intention des entreprises multinationales et aux principes directeurs des Nations unies relatifs aux entreprises et aux droits de l'homme? Description détaillée:

Les principes directeurs de l'OCDE à l'intention des entreprises multinationales et les principes directeurs des Nations unies relatifs aux entreprises et aux droits de l'homme sont intégrés à notre méthodologie de notation ESG. Notre outil exclusif de notation ESG évalue les émetteurs à l'aide des informations communiquées par nos fournisseurs de données. Par exemple, le modèle a un critère dédié appelé « Implication au sein de la communauté et aux droits de l'homme » qui s'applique à tous les secteurs en plus d'autres critères liés aux droits de l'homme, y compris les chaînes d'approvisionnement socialement responsables, les conditions de travail et les relations de travail. En outre, nous effectuons, au minimum tous les trimestres, un suivi des controverses, sur les sociétés identifiées comme étant en violation sur la question des droits de l'homme. En cas de controverses, les analystes évalueront la situation, appliqueront un score à la controverse (à l'aide de notre méthodologie de notation exclusive) et détermineront la meilleure marche à suivre. Les scores de controverse sont mis à jour tous les trimestres pour contrôler la tendance et les efforts de correction.

La taxinomie de l'UE établit un principe consistant à « ne pas causer de préjudice important » en vertu duquel les investissements alignés sur la taxinomie ne devraient pas causer de préjudice important aux objectifs de la taxinomie de l'UE et qui s'accompagne de critères spécifiques de l'UE.

Le principe consistant à « ne pas causer de préjudice important » s'applique uniquement aux investissements sous-jacents au produit financier qui prennent en compte les critères de l'Union européenne en matière d'activités économiques durables sur le plan environnemental. Les investissements sous-jacents à la portion restante de ce produit financier ne prennent pas en compte les critères de l'Union européenne en matière d'activités économiques durables sur le plan environnemental.

Tout autre investissement durable ne doit pas non plus causer de préjudice important aux objectifs environnementaux ou sociaux.



Ce produit financier prend-il en considération les principales incidences négatives sur les facteurs de durabilité?

X Oui, le Compartiment prend en considération les principales incidences négatives répertoriées dans l'Annexe 1, Tableau 1 du RTS, applique la stratégie du Compartiment et s'appuie sur une combinaison de politiques d'exclusion (normatives et sectorielles), d'approches d'engagement et de vote.

- Exclusion : Amundi a défini des règles d'exclusion normatives, basées sur l'activité et le secteur couvrant certains des principaux indicateurs défavorables de durabilité énumérés dans le Règlement « Disclosure ».

- Engagement : L'engagement est un processus continu et axé sur un objectif visant à influencer les activités ou le comportement des sociétés bénéficiaires des investissements. L'objectif des activités d'engagement peut être divisé en deux catégories : intervenir auprès d'un émetteur pour améliorer sa façon d'intégrer la dimension environnementale et sociale, et intervenir auprès d'un émetteur pour améliorer son impact sur les questions environnementales, sociales et liées aux droits de l'homme ou sur d'autres questions de durabilité qui sont importantes pour la société et l'économie mondiale.

- Vote : La politique de vote d'Amundi répond à une analyse globale de toutes les questions à long terme susceptibles d'influencer la création de valeur, y compris les questions ESG importantes. Pour plus d'informations, consultez la politique de vote d'Amundi.

- Suivi des controverses : Amundi a mis au point un système de suivi des controverses qui s'appuie sur trois fournisseurs de données externes pour assurer systématiquement le suivi des controverses et leur niveau de gravité. Cette approche quantitative est ensuite enrichie d'une évaluation approfondie de chaque controverse grave, menée par les analystes ESG, et par l'examen périodique de son évolution. Cette approche s'applique à tous les fonds d'Amundi.

Pour toute indication sur l'utilisation des principales incidences négatives, consultez la déclaration sur la réglementation ESG d'Amundi, disponible sur le site www.amundi.lu

Non



Quelle stratégie d'investissement ce produit financier suit-il?

Le Compartiment réplique la performance de l'Indice MSCI Pacific ex Japan SRI Filtered PAB (l'« Indice ») et minimise l'écart de suivi entre la valeur liquidative du compartiment et la performance de l'Indice.

L'Indice MSCI Pacific ex Japan SRI Filtered PAB est un indice d'actions basé sur l'Indice MSCI Pacific ex Japan représentatif des titres de moyenne à grande capitalisation de 4 des 5 pays développés de la région

d'investissement selon des facteurs tels que les objectifs d'investissement et la tolérance au risque.

Les pratiques de **bonne gouvernance** concernent des structures de gestion saines, les relations avec le personnel, la rémunération du personnel et le respect des obligations fiscales.

Pacifique, hors Japon (en novembre 2021) (l'« Indice cadre »). L'Indice offre une exposition aux sociétés assorties de notations exceptionnelles en matière environnementale, sociale et de gouvernance (ESG) et exclut les sociétés dont les produits ont un impact social ou environnemental négatif. En outre, l'Indice vise à représenter la performance d'une stratégie qui pondère à nouveau les titres en fonction des opportunités et des risques liés à la transition climatique afin de répondre aux exigences minimales des réglementations de l'Union européenne relatives à l'Accord de Paris (EU PAB).

● **Quels sont les éléments contraignants de la stratégie d'investissement utilisés pour sélectionner les investissements afin d'atteindre chacune des caractéristiques environnementales ou sociales promues par ce produit financier?**

Il s'agit d'un ETF géré passivement. Sa stratégie d'investissement consiste à répliquer l'Indice tout en minimisant l'écart de suivi associé.

L'Indice MSCI Pacific ex Japan SRI Filtered PAB (l'« Indice ») est constitué en appliquant une combinaison d'exclusions fondées sur les valeurs et un processus de sélection des meilleures sociétés parmi les indices régionaux qui constituent l'Indice cadre et pour répondre aux exigences minimales de la réglementation de l'Union européenne sur les indices de référence « Accord de Paris » (EU PAB).

Tout d'abord, les titres de sociétés impliquées dans des activités commerciales telles que définies par MSCI ESG Research, notamment l'énergie nucléaire, le tabac, l'alcool, les jeux de hasard, les armes controversées, les armes conventionnelles, les armes civiles, le pétrole et gaz, le charbon thermique, les réserves de combustibles fossiles, les organismes génétiquement modifiés (OGM) et les divertissements pour adultes sont exclus.

Les sociétés restantes sont notées en fonction de leur capacité à gérer leurs risques et opportunités ESG, et reçoivent une notation qui détermine leur admissibilité à l'inclusion dans l'Indice :

- Les sociétés qui ne sont pas des composantes existantes des Indices MSCI SRI Filtered PAB doivent avoir une Notation MSCI ESG égale ou supérieure à A et une notation MSCI ESG Controversies égale ou supérieure à 4 pour être admissibles.
- Les composantes existantes de l'Indice doivent avoir une Notation MSCI ESG égale ou supérieure à BB et une Notation MSCI ESG Controversies égale ou supérieure à 1 pour rester admissibles.

Un processus de sélection supérieur est ensuite appliqué aux titres admissibles restants dans l'univers sélectionné. L'Indice cible des pondérations sectorielles cohérentes avec celles de l'Indice cadre.

La méthodologie vise à inclure les titres des sociétés avec les notations ESG les plus élevées et qui représentent 25 % de la capitalisation boursière dans chaque secteur de la classification Global Industry Classification Standard (GICS) de l'Indice cadre.

Les titres sont classés selon les critères suivants (dans l'ordre) :

- la notation MSCI ESG,
- tendance ESG (tendance ESG positive préférée à une tendance ESG neutre, et tendance ESG neutre préférée à une tendance ESG négative)
- la composition actuelle de l'indice (les composantes existantes sont préférées à celles qui ne le sont pas),
- scores ESG ajustés selon les secteurs, et
- capitalisation boursière flottante en baisse.

les titres de sociétés ayant fait l'objet de controverses très graves concernant les questions environnementales selon MSCI sont exclus. MSCI applique sur le reste de l'univers d'investissement un processus d'optimisation visant à se conformer notamment aux contraintes suivantes :

- respect des exigences minimales de la réglementation de l'Union européenne sur les indices de référence « Accord de Paris » (EU PAB) sur la réduction de l'empreinte carbone de 50 % par rapport à la réduction annuelle de 7 % de l'empreinte carbone de l'Indice cadre
- allocation minimale au « secteur à fort impact sur le climat » aussi élevée que dans l'Indice cadre.

La stratégie Produit s'appuie également sur des politiques d'exclusion systématiques (normatives et

sectorielles) telles que décrites plus en détail dans la politique d'investissement responsable d'Amundi.

● ***Quel est le taux minimal d'engagement pour réduire la portée des investissements envisagés avant l'application de cette stratégie d'investissement?***

Il n'y a aucun taux minimal d'engagement pour réduire la portée des investissements envisagés avant l'application de cette stratégie d'investissement.

● ***Quelle est la politique suivie pour évaluer les pratiques de bonne gouvernance des sociétés bénéficiaires des investissements?***

Nous nous appuyons sur la méthodologie de notation ESG d'Amundi. La notation ESG d'Amundi repose sur un cadre d'analyse ESG exclusif, qui tient compte de 38 critères généraux et sectoriels, y compris des critères de gouvernance. Concernant la dimension de la gouvernance, nous évaluons la capacité d'un émetteur à garantir un cadre de gouvernance d'entreprise efficace qui garantit qu'il atteindra ses objectifs à long terme (par exemple, garantir la valeur de l'émetteur sur le long terme). Les sous-critères de gouvernance pris en compte sont : la structure du conseil d'administration, l'audit et le contrôle, la rémunération, les droits des actionnaires, l'éthique, les pratiques fiscales et la stratégie ESG

L'échelle de notation ESG d'Amundi comporte sept catégories, allant de A à G, A étant la meilleure note et G la moins bonne. Les sociétés notées G sont exclues de notre univers d'investissement.



L'allocation des actifs décrit la part des investissements dans des actifs spécifiques.

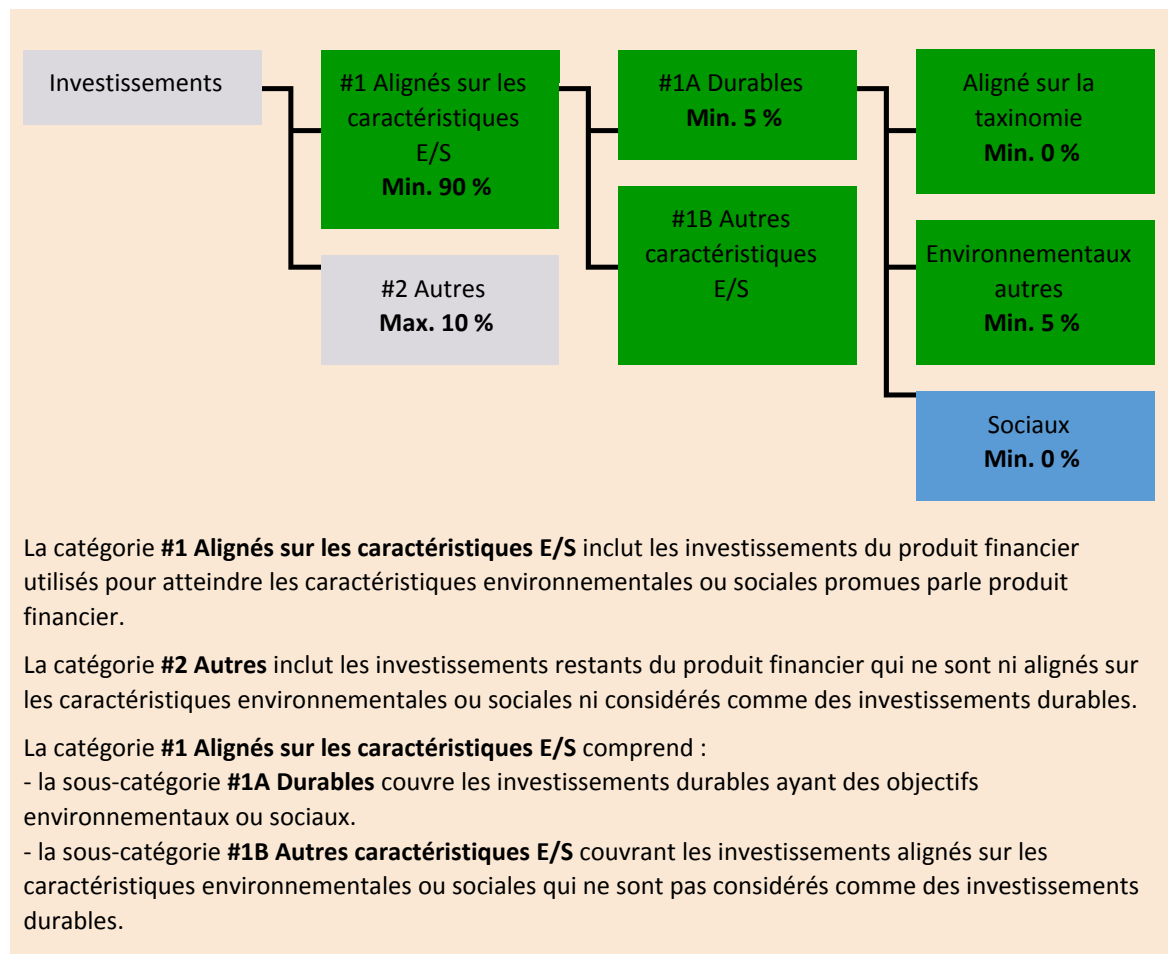
Les activités alignées sur la taxinomie sont exprimées en pourcentage :

- du **chiffre d'affaires** pour refléter la part des revenus provenant des activités vertes des sociétés bénéficiaires des investissements ;
- des **dépenses d'investissement** (CapEx) pour montrer les investissements verts réalisés par les sociétés bénéficiaires des investissements, pour une transition vers une économie verte par exemple ;
- des **dépenses d'exploitation** (OpEx) pour refléter les activités opérationnelles vertes des sociétés bénéficiaires des investissements.

Quelle est l'allocation des actifs prévue pour ce produit financier?

Au moins 90 % des titres et instruments du Compartiment répondront aux caractéristiques environnementales ou sociales promues conformément aux éléments contraignants de la méthodologie de l'Indice. En outre, le Compartiment s'engage à disposer d'un minimum de 5 % d'investissements durables, conformément au tableau ci-dessous. Les investissements alignés sur d'autres caractéristiques E/S (#1B) représenteront la différence entre la proportion réelle d'investissements alignés sur les caractéristiques environnementales ou sociales (#1) et la proportion réelle d'investissements durables (#1A).

La proportion prévue d'autres investissements environnementaux représente un minimum de 5 % (i) et peut évoluer à mesure que les proportions réelles d'investissements alignés sur la taxinomie et/ou d'investissements sociaux augmentent.



● Comment l'utilisation de produits dérivés atteint-elle les caractéristiques environnementales ou sociales promues par le produit financier?

Les produits dérivés ne sont pas utilisés pour atteindre les caractéristiques environnementales et sociales promues par le Compartiment.

Les activités

habilitantes permettent directement à d'autres activités de contribuer de manière substantielle à la réalisation d'un objectif environnemental.

Les activités transitoires

sont des activités pour lesquelles il n'existe pas encore de solutions de remplacement sobres en carbone et, entre autres, dont les niveaux d'émission de gaz à effet de serre correspondent aux meilleures performances réalisables.




Dans quelle mesure minimale les investissements durables ayant un objectif environnemental sont-ils alignés sur la taxinomie de l'UE?


Le Compartiment n'a pas de part minimale d'investissement ayant un objectif environnemental aligné sur la taxinomie de l'UE.

Les deux graphiques ci-dessous font apparaître en vert le pourcentage minimal d'investissements alignés sur la taxinomie de l'UE. Étant donné qu'il n'existe pas de méthodologie appropriée pour déterminer l'alignement des obligations souveraines sur la taxinomie, le premier graphique montre l'alignement sur la taxinomie par rapport à tous les investissements du produit financier, y compris les obligations souveraines, tandis que le deuxième graphique représente l'alignement sur la taxinomie uniquement par rapport aux investissements du produit financier autres que les obligations souveraines.*

1. Alignement sur la taxinomie des investissements y compris les obligations souveraines*



2. Alignement sur la taxinomie des investissements hors obligations souveraines*



* Aux fins de ces graphiques, les « obligations souveraines » comprennent toutes les expositions souveraines.

Quelle est la part minimale d'investissements dans des activités transitoires et habilitantes?

Les fonds n'ont pas de proportion minimale d'investissement dans des activités transitoires ou habilitantes.



Le symbole représente des investissements durables ayant un objectif environnemental qui **ne tiennent pas compte des critères** applicables aux activités économiques durables sur le plan environnemental au titre de la taxinomie de l'UE.



Quelle est la part minimale d'investissements durables ayant un objectif environnemental qui ne sont pas alignés sur la taxinomie de l'UE?

Le Compartiment s'engage à investir minimum de 5 % dans des investissements durables avec un objectif environnemental tel qu'indiqué dans la présente Annexe, sans engagement quant à leur alignement avec la taxinomie de l'UE.



Quelle est la part minimale d'investissements durables sur le plan social?

Le Compartiment n'a pas de part minimale dans des investissements socialement durables.



Quels investissements sont inclus dans la catégorie «#2 Autres», quelle est leur finalité et existe-t-il des garanties environnementales ou sociales minimales?

La section « #2 Autres » comprend les liquidités et les instruments aux fins de gestion des liquidités et du risque de portefeuille. Il peut également inclure des titres non notés ESG pour lesquels les données nécessaires à la mesure de la réalisation des caractéristiques environnementales ou sociales ne sont pas disponibles.



Les indices de référence sont des indices permettant de mesurer si les produits financiers atteignent les caractéristiques environnementales ou sociales qu'il promeut.

Un indice spécifique a-t-il été désigné comme indice de référence pour déterminer si ce produit financier est aligné sur les caractéristiques environnementales et/ou sociales qu'il promeut?

Oui, l'Indice a été désigné comme indice de référence pour déterminer si le Compartiment est aligné sur les caractéristiques environnementales et/ou sociales qu'il promeut.

● **Comment l'indice de référence est-il en permanence aligné sur chacune des caractéristiques environnementales ou sociales promues par le produit financier?**

Conformément à la réglementation applicable aux promoteurs de l'indice (y compris BMR), les promoteurs de l'indice doivent définir des contrôles/vérifications appropriés lors de la définition et/ou de l'exploitation des méthodologies d'indice des indices réglementés.

● **Comment l'alignement de la stratégie d'investissement sur la méthodologie de l'indice est-il garanti en permanence?**

L'objectif d'investissement du Compartiment est de refléter à la fois l'évolution à la hausse et à la baisse de l'Indice, tout en minimisant la différence entre le rendement du Compartiment et celui de l'Indice.

● **En quoi l'indice désigné diffère-t-il d'un indice de marché large pertinent?**

L'Indice MSCI Pacific ex Japan SRI Filtered PAB est un indice d'actions basé sur l'Indice MSCI Pacific ex Japan représentatif des titres de moyenne à grande capitalisation de 4 des 5 pays développés de la région Pacifique, hors Japon (en novembre 2021) (l'« Indice cadre »). L'Indice offre une exposition aux sociétés assorties de notations exceptionnelles en matière environnementale, sociale et de gouvernance (ESG) et exclut les sociétés dont les produits ont un impact social ou environnemental négatif. En outre, l'Indice vise à représenter la performance d'une stratégie qui pondère à nouveau les titres en fonction des opportunités et des risques liés à la transition climatique afin de répondre aux exigences minimales des réglementations de l'Union européenne relatives à l'Accord de Paris (EU PAB).

● **Où trouver la méthode utilisée pour le calcul de l'indice désigné?**

Plus d'informations sur l'Indice sont disponibles à l'adresse suivante : <https://www.msci.com/index-methodology>.



Où puis-je trouver en ligne davantage d'informations spécifiques au produit?

Plus d'informations sur le Compartiment sont disponibles à l'adresse suivante : www.amundiETF.com.

Avertissement

16/01/2023.

Informations précontractuelles publiées pour les produits financiers visés à l'Article 8, paragraphes 1, 2 et 2 bis, du règlement (UE) 2019/2088 et à l'Article 6, premier alinéa, du règlement (UE) 2020/852

Par **investissement durable**, on entend un investissement dans une activité économique qui contribue à un objectif environnemental ou social, pour autant qu'il ne cause de préjudice important à aucun de ces objectifs et que les sociétés bénéficiaires des investissements appliquent des pratiques de bonne gouvernance.

La **taxinomie de l'UE** est un système de classification institué par le règlement (UE) 2020/852, qui dresse une liste d'**activités économiques durables sur le plan environnemental**. Ce règlement n'établit pas de liste d'activités économiques durables sur le plan social. Les investissements durables ayant un objectif environnemental ne sont pas nécessairement alignés sur la taxinomie.



Les **indicateurs de durabilité** permettent de mesurer la manière dont les caractéristiques environnementales ou sociales promues par le produit.

Dénomination du produit :
AMUNDI MSCI WORLD ESG LEADERS SELECT

Identifiant d'entité juridique :
213800PRSOJ2FG7X8887

Caractéristiques environnementales et/ ou sociales

Ce produit financier a-t-il un objectif d'investissement durable ?

Oui **X** **Non**

Il réalisera un minimum d'investissements durables ayant un objectif environnemental : ___ %

dans des activités économiques qui sont considérées comme durables sur le plan environnemental au titre de la taxinomie de l'UE

dans des activités économiques qui ne sont pas considérées comme durables sur le plan environnemental au titre de la taxinomie de l'UE

Il réalisera un minimum d'investissements durables ayant un objectif social : ___ %

Il promeut des caractéristiques environnementales et sociales (E/S) et, bien qu'il n'ait pas pour objectif l'investissement durable, il contiendra une proportion minimale de 5 % d'investissements durables.

ayant un objectif environnemental dans des activités économiques qui sont considérées comme durables sur le plan environnemental au titre de la taxinomie de l'UE

ayant un objectif environnemental dans des activités économiques qui ne sont pas considérées comme durables sur le plan environnemental au titre de la taxinomie de l'UE

ayant un objectif social

Il promeut des caractéristiques E/S, mais **ne réalisera pas d'investissements durables**

Quelles caractéristiques environnementales et/ou sociales sont promues par ce produit financier ?

Le Compartiment promeut des caractéristiques environnementales et/ou sociales notamment en répliquant un Indice intégrant une notation environnementale, sociale et de gouvernance (« ESG »).

La méthodologie de l'Indice s'appuie sur une « approche best-in-class » : les sociétés les mieux classées sont sélectionnées pour constituer l'Indice.

« Best-in-class » est une approche dans laquelle les investissements les plus performants sont sélectionnés au sein d'un univers, d'un secteur ou d'une catégorie. En utilisant cette approche « Best-in-class », l'Indice suit une approche extra-financière fortement engagée, qui permet de réduire d'au moins 20 % l'univers d'investissement initial (exprimé en nombre d'émetteurs).

Quels sont les indicateurs de durabilité utilisés pour mesurer la réalisation de chacune des

caractéristiques environnementales ou sociales promues par le produit financier?

La Notation MSCI ESG est utilisée pour mesurer la réalisation de chacune des caractéristiques environnementales et/ou sociales promues par le produit financier.

La méthodologie de Notation ESG de MSCI utilise une méthodologie fondée sur des règles conçue pour mesurer la résistance d'une entreprise aux risques ESG importants à long terme du secteur. Elle repose sur des questions ESG extrafinancières clés qui se concentrent sur l'intersection entre l'activité principale d'une société et les questions spécifiques au secteur qui peuvent créer des risques et des opportunités importants pour la société. Les questions clés ESG sont pondérées en fonction de l'impact et de l'horizon temporel du risque ou de l'opportunité. Les questions clés ESG comprennent notamment le stress hydrique, les émissions de carbone, la gestion de la main-d'œuvre ou l'éthique des affaires.

Des informations supplémentaires sur la Notation MSCI ESG sont disponibles à l'adresse suivante :

<https://www.msci.com/documents/1296102/21901542/ESG-Ratings-Methodology-Exec-Summary.pdf>

Des informations supplémentaires sur la notation MSCI ESG Controversy sont disponibles à l'adresse suivante :

<https://www.msci.com/documents/1296102/14524248/MSCI+ESG+Research+Controversies+Executive+Summary+Methodology+July+2020.pdf/b0a2bb88-2360-1728-b70e-2f0a889b6bd4>

Plus précisément, l'univers applicable de l'indice MSCI WORLD ESG LEADERS SELECT 5% Issuer Capped (l'« Indice ») regroupe tous les titres de l'Indice cadre.

Les titres sont sélectionnés en appliquant une combinaison d'exclusions fondées sur les valeurs et un processus de sélection supérieur aux sociétés de l'indice MSCI World en :

1. excluant premièrement les sociétés qui sont parties prenantes dans des activités suivantes visées par MSCI ESG Research : l'alcool, les jeux de hasard, le tabac, l'énergie nucléaire, les armes conventionnelles, les armes nucléaires, les armes controversées, les armes à feu civiles, le charbon thermique et le pétrole et le gaz non conventionnels.

2. Les sociétés restantes sont notées en fonction de leur capacité à gérer leurs risques et opportunités ESG, et reçoivent une notation qui détermine leur admissibilité à l'inclusion dans l'Indice :

- Les sociétés qui ne sont pas des composantes existantes des Indices MSCI ESG Leaders doivent avoir une Notation MSCI ESG égale ou supérieure à « BB » et une Notation MSCI ESG Controversies égale ou supérieure à « 3 » pour être admissibles.

- Les composantes existantes des Indices MSCI ESG Leaders doivent avoir une Notation MSCI ESG égale ou supérieure à « BB » et une Notation MSCI ESG Controversies égale ou supérieure à « 1 » pour être admissibles.

3. Un processus de sélection supérieur est ensuite appliqué aux titres admissibles restants dans l'univers sélectionné. La méthodologie vise à inclure les titres des sociétés avec les notations ESG les plus élevées et qui représentent 50 % de la capitalisation boursière dans chaque secteur de la classification Global Industry Classification Standard (GICS) de l'Indice cadre.

Quels sont les objectifs des investissements durables que le produit financier entend partiellement réaliser et comment l'investissement durable contribue-t-il à ces objectifs?

Les objectifs des investissements durables sont d'investir dans des sociétés qui cherchent à répondre à deux critères :

1) suivre les meilleures pratiques environnementales et sociales ; et

2) éviter de fabriquer des produits ou de fournir des services qui nuisent à l'environnement et à la société.

Pour que la société bénéficiaire des investissements puisse contribuer à l'objectif ci-dessus, elle doit afficher la « meilleure performance » au sein de son secteur d'activité sur au moins un de ses facteurs environnementaux ou sociaux importants.

La définition de « meilleure performance » repose sur la méthodologie ESG exclusive d'Amundi, qui vise à mesurer la performance ESG d'une société bénéficiaire d'investissements. Pour être considérée comme affichant la « meilleure performance », une société bénéficiaire d'investissements doit obtenir les trois meilleures notes (A, B ou C, sur une échelle de notation allant de A à G) au sein de son secteur, sur au moins un facteur environnemental ou social important. Les facteurs environnementaux et sociaux importants sont identifiés au niveau sectoriel. L'identification des facteurs importants s'appuie sur le cadre d'analyse ESG d'Amundi, qui combine des données extra-financières et une analyse qualitative des thèmes sectoriels et de durabilité associés. Les facteurs identifiés comme importants contribuent pour plus de 10 % au score ESG global. Pour le secteur de l'énergie, par exemple, les facteurs importants sont les suivants : émissions et énergie, biodiversité et pollution, santé et sécurité, populations locales et droits de l'homme. Pour une présentation plus complète des secteurs et des facteurs, consultez la déclaration sur la réglementation ESG d'Amundi, disponible sur le site www.amundi.lu

Pour contribuer aux objectifs ci-dessus, la société bénéficiaire des investissements ne doit pas être exposée de manière significative à certaines activités (p. ex. le tabac, les armes, les jeux d'argent, le charbon, l'aviation, la production de viande, la fabrication d'engrais et de pesticides, la production de plastique à usage unique) non compatibles avec ces critères.

La nature durable d'un investissement est évaluée au niveau de la société bénéficiaire des investissements.

En appliquant la définition de l'investissement durable d'Amundi, qui est décrite ci-dessus, aux composantes de l'Indice de ce produit ETF géré passivement, Amundi a déterminé que ce Produit présente la proportion minimale d'investissements durables indiquée à la page 1 ci-dessus. Toutefois, veuillez noter que la définition de l'investissement durable d'Amundi n'est pas intégrée au niveau de la méthodologie de l'Indice.

Les principales incidences négatives correspondent aux incidences négatives les plus significatives des décisions d'investissement sur les facteurs de durabilité liés aux questions environnementales, sociales et de personnel, au respect des droits de l'homme et à la lutte contre la corruption et les actes de corruption.

● ***Dans quelle mesure les investissements durables que le produit financier entend partiellement réaliser ne causent-ils pas de préjudice important à un objectif d'investissement durable sur le plan environnemental ou social?***

Pour garantir que les investissements durables ne nuisent pas de manière significative (« DNSH »), Amundi utilise deux filtres :

Le premier filtre de test DNSH s'appuie sur le suivi des indicateurs obligatoires relatifs aux principales incidences négatives, répertoriés dans l'Annexe 1, Tableau 1 du RTS, lorsque des données fiables sont disponibles (par exemple, l'intensité des GES des sociétés bénéficiaires des investissements) par le biais d'une combinaison d'indicateurs (par ex. l'intensité des émissions de carbone) et de seuils ou de règles spécifiques (par exemple, l'intensité carbone de la société émettrice n'appartient pas au dernier décile du secteur).

Amundi prend déjà en considération les principales incidences négatives au sein de sa politique d'exclusion, comme partie intégrante de sa politique d'investissement responsable. Ces exclusions, qui s'appliquent en plus des tests détaillés ci-dessus, couvrent les sujets suivants : armes controversées, violations des principes du Pacte mondial des Nations Unies, charbon et tabac.

Au-delà des facteurs spécifiques de durabilité couverts dans le premier filtre, Amundi a défini un deuxième filtre, qui ne tient pas compte des principales incidences négatives ci-dessus, afin de vérifier que la société n'affiche pas de mauvaises performances d'un point de vue environnemental ou social global par rapport à d'autres sociétés de son secteur, ce qui correspond à un score environnemental ou social supérieur ou égal à E en utilisant la notation ESG d'Amundi.

Comment les indicateurs concernant les incidences négatives sur les facteurs de durabilité ont-ils été pris en considération ?

Les indicateurs d'incidence négative ont été pris en compte comme indiqué dans le premier filtre DNSH (do not significant harm, ne pas causer de préjudice important) ci-dessus :

Le premier filtre DNSH s'appuie sur le suivi des indicateurs obligatoires relatifs aux principales incidences négatives, répertoriés dans l'Annexe 1, Tableau 1 du RTS, où des données fiables sont disponibles via la combinaison des indicateurs suivants et des seuils ou règles spécifiques :

Ont une intensité de CO2 qui n'appartient pas au dernier décile par rapport aux autres sociétés de son secteur (s'applique uniquement aux secteurs à forte intensité), et

Présentent une diversité au sein du Conseil d'administration qui n'appartient pas au dernier décile par rapport aux autres sociétés de son secteur, et

Ne sont impliquées dans aucune controverse relative aux conditions de travail et aux droits de l'homme.

Ne sont impliquées dans aucune controverse relative à la biodiversité et à la pollution

Amundi prend déjà en considération les principales incidences négatives au sein de sa politique d'exclusion, comme partie intégrante de sa politique d'investissement responsable. Ces exclusions, qui s'appliquent en plus des tests détaillés ci-dessus, couvrent les sujets suivants : armes controversées, violations des principes du Pacte mondial des Nations Unies, charbon et tabac.

Dans quelle mesure les investissements durables sont-ils conformes aux principes directeurs de l'OCDE à l'intention des entreprises multinationales et aux principes directeurs des Nations unies relatifs aux entreprises et aux droits de l'homme? Description détaillée:

Les principes directeurs de l'OCDE à l'intention des entreprises multinationales et les principes directeurs des Nations unies relatifs aux entreprises et aux droits de l'homme sont intégrés à notre méthodologie de notation ESG. Notre outil exclusif de notation ESG évalue les émetteurs à l'aide des informations communiquées par nos fournisseurs de données. Par exemple, le modèle a un critère dédié appelé « Implication au sein de la communauté et aux droits de l'homme » qui s'applique à tous les secteurs en plus d'autres critères liés aux droits de l'homme, y compris les chaînes d'approvisionnement socialement responsables, les conditions de travail et les relations de travail. En outre, nous effectuons, au minimum tous les trimestres, un suivi des controverses, sur les sociétés identifiées comme étant en violation sur la question des droits de l'homme. En cas de controverses, les analystes évalueront la situation, appliqueront un score à la controverse (à l'aide de notre méthodologie de notation exclusive) et détermineront la meilleure marche à suivre. Les scores de controverse sont mis à jour tous les trimestres pour contrôler la tendance et les efforts de correction.

La taxinomie de l'UE établit un principe consistant à « ne pas causer de préjudice important » en vertu duquel les investissements alignés sur la taxinomie ne devraient pas causer de préjudice important aux objectifs de la taxinomie de l'UE et qui s'accompagne de critères spécifiques de l'UE.

Le principe consistant à « ne pas causer de préjudice important » s'applique uniquement aux investissements sous-jacents au produit financier qui prennent en compte les critères de l'Union européenne en matière d'activités économiques durables sur le plan environnemental. Les investissements sous-jacents à la portion restante de ce produit financier ne prennent pas en compte les critères de l'Union européenne en matière d'activités économiques durables sur le plan environnemental.

Tout autre investissement durable ne doit pas non plus causer de préjudice important aux objectifs environnementaux ou sociaux.



Ce produit financier prend-il en considération les principales incidences négatives sur les facteurs de durabilité?

X Oui, le Compartiment prend en considération les principales incidences négatives répertoriées dans l'Annexe 1, Tableau 1 du RTS, applique la stratégie du Compartiment et s'appuie sur une combinaison de politiques d'exclusion (normatives et sectorielles), d'approches d'engagement et de vote.

- Exclusion : Amundi a défini des règles d'exclusion normatives, basées sur l'activité et le secteur couvrant certains des principaux indicateurs défavorables de durabilité énumérés dans le Règlement « Disclosure ».

- Engagement : L'engagement est un processus continu et axé sur un objectif visant à influencer les activités ou le comportement des sociétés bénéficiaires des investissements. L'objectif des activités d'engagement peut être divisé en deux catégories : intervenir auprès d'un émetteur pour améliorer sa façon d'intégrer la dimension environnementale et sociale, et intervenir auprès d'un émetteur pour améliorer son impact sur les questions environnementales, sociales et liées aux droits de l'homme ou sur d'autres questions de durabilité qui sont importantes pour la société et l'économie mondiale.

- Vote : La politique de vote d'Amundi répond à une analyse globale de toutes les questions à long terme susceptibles d'influencer la création de valeur, y compris les questions ESG importantes. Pour plus d'informations, consultez la politique de vote d'Amundi.

- Suivi des controverses : Amundi a mis au point un système de suivi des controverses qui s'appuie sur trois fournisseurs de données externes pour assurer systématiquement le suivi des controverses et leur niveau de gravité. Cette approche quantitative est ensuite enrichie d'une évaluation approfondie de chaque controverse grave, menée par les analystes ESG, et par l'examen périodique de son évolution. Cette approche s'applique à tous les fonds d'Amundi.

Pour toute indication sur l'utilisation des principales incidences négatives, consultez la déclaration sur la réglementation ESG d'Amundi, disponible sur le site www.amundi.lu

Non



Quelle stratégie d'investissement ce produit financier suit-il?

Le Compartiment réplique la performance de l'indice MSCI WORLD ESG LEADERS SELECT 5% Issuer Capped (« l'Indice ») et minimise l'écart de suivi entre la valeur liquidative du compartiment et la performance de l'Indice.

L'indice MSCI WORLD ESG LEADERS SELECT 5% Issuer Capped est un indice d'actions basé sur l'indice MSCI World (« Indice cadre »), représentatif des titres de moyenne à grande capitalisation des 23 pays développés et émis par des sociétés assorties de notations exceptionnelles en matière environnementale, sociale et de gouvernance (ESG) dans chaque secteur de l'Indice cadre.

● **Quels sont les éléments contraignants de la stratégie d'investissement utilisés pour sélectionner les investissements afin d'atteindre chacune des caractéristiques environnementales ou sociales promues par ce produit financier?**

Il s'agit d'un ETF géré passivement. Sa stratégie d'investissement consiste à répliquer l'Indice tout en minimisant l'écart de suivi associé.

L'univers applicable de l'indice MSCI WORLD ESG LEADERS SELECT 5% Issuer Capped (l'« Indice »)

La **Stratégie d'investissement** guide les décisions d'investissement selon des facteurs tels que les objectifs d'investissement et la tolérance au risque.

Les pratiques de **bonne gouvernance** concernent des structures de gestion saines, les relations avec

le personnel, la rémunération du personnel et le respect des obligations fiscales.

regroupe tous les titres de l'Indice cadre.

Les titres sont sélectionnés en appliquant une combinaison d'exclusions fondées sur les valeurs et un processus de sélection supérieur aux sociétés de l'indice MSCI World en :

1. excluant premièrement les sociétés qui sont parties prenantes dans des activités suivantes visées par MSCI ESG Research : l'alcool, les jeux de hasard, le tabac, l'énergie nucléaire, les armes conventionnelles, les armes nucléaires, les armes controversées, les armes à feu civiles, le charbon thermique et le pétrole et le gaz non conventionnels.

2. Les sociétés restantes sont notées en fonction de leur capacité à gérer leurs risques et opportunités ESG, et reçoivent une notation qui détermine leur admissibilité à l'inclusion dans l'Indice :

- Les sociétés qui ne sont pas des composantes existantes des Indices MSCI ESG Leaders doivent avoir une Notation MSCI ESG égale ou supérieure à « BB » et une Notation MSCI ESG Controversies égale ou supérieure à « 3 » pour être admissibles.

- Les composantes existantes des Indices MSCI ESG Leaders doivent avoir une Notation MSCI ESG égale ou supérieure à « BB » et une Notation MSCI ESG Controversies égale ou supérieure à « 1 » pour être admissibles.

3. Un processus de sélection supérieur est ensuite appliqué aux titres admissibles restants dans l'univers sélectionné. La méthodologie vise à inclure les titres des sociétés avec les notations ESG les plus élevées et qui représentent 50 % de la capitalisation boursière dans chaque secteur de la classification Global Industry Classification Standard (GICS) de l'Indice cadre.

La stratégie Produit s'appuie également sur des politiques d'exclusion systématiques (normatives et sectorielles) telles que décrites plus en détail dans la politique d'investissement responsable d'Amundi.

● ***Quel est le taux minimal d'engagement pour réduire la portée des investissements envisagés avant l'application de cette stratégie d'investissement?***

Il n'y a aucun taux minimal d'engagement pour réduire la portée des investissements envisagés avant l'application de cette stratégie d'investissement.

● ***Quelle est la politique suivie pour évaluer les pratiques de bonne gouvernance des sociétés bénéficiaires des investissements?***

Nous nous appuyons sur la méthodologie de notation ESG d'Amundi. La notation ESG d'Amundi repose sur un cadre d'analyse ESG exclusif, qui tient compte de 38 critères généraux et sectoriels, y compris des critères de gouvernance. Concernant la dimension de la gouvernance, nous évaluons la capacité d'un émetteur à garantir un cadre de gouvernance d'entreprise efficace qui garantit qu'il atteindra ses objectifs à long terme (par exemple, garantir la valeur de l'émetteur sur le long terme). Les sous-critères de gouvernance pris en compte sont : la structure du conseil d'administration, l'audit et le contrôle, la rémunération, les droits des actionnaires, l'éthique, les pratiques fiscales et la stratégie ESG

L'échelle de notation ESG d'Amundi comporte sept catégories, allant de A à G, A étant la meilleure note et G la moins bonne. Les sociétés notées G sont exclues de notre univers d'investissement.



L'allocation des actifs décrit la part des investissements dans des actifs spécifiques.

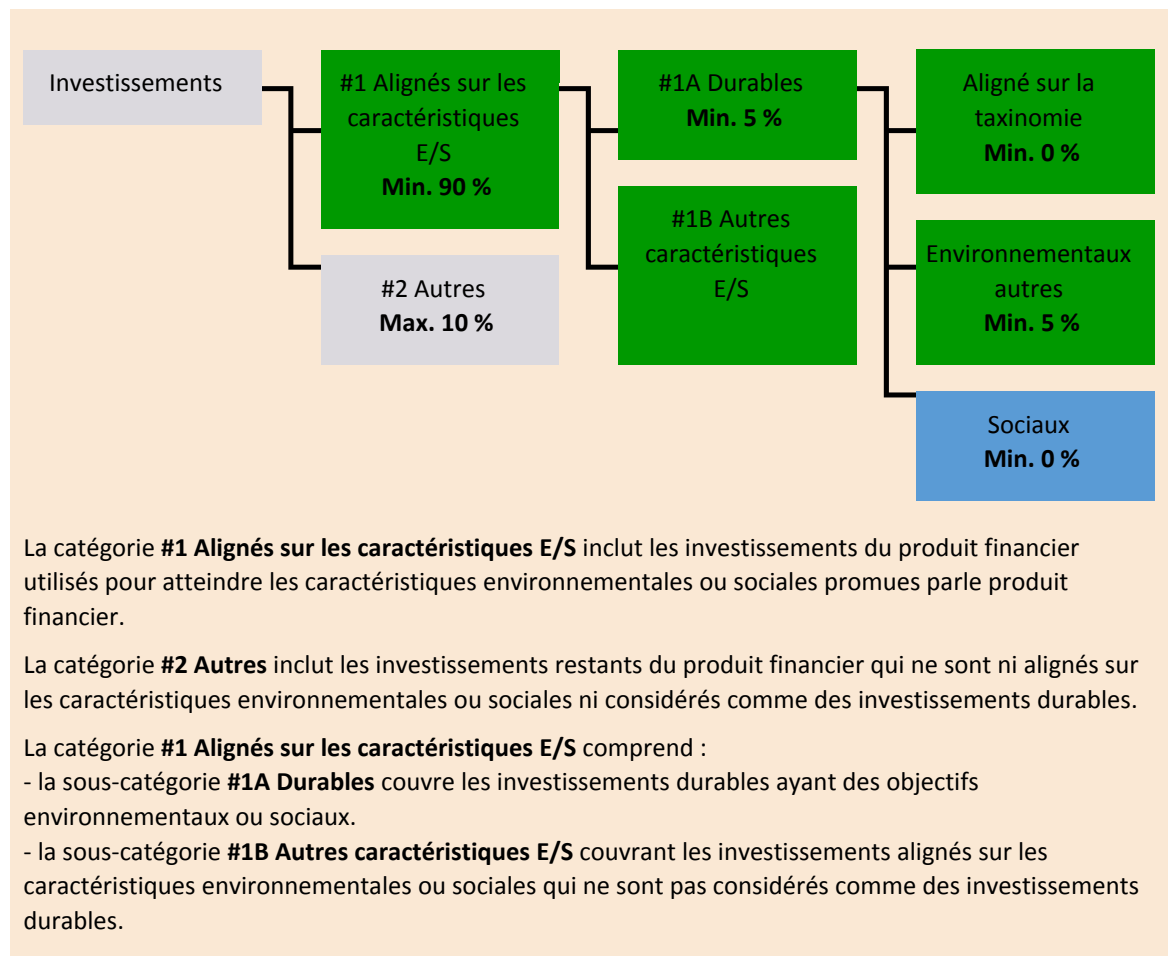
Les activités alignées sur la taxinomie sont exprimées en pourcentage :

- du **chiffre d'affaires** pour refléter la part des revenus provenant des activités vertes des sociétés bénéficiaires des investissements ;
- des **dépenses d'investissement** (CapEx) pour montrer les investissements verts réalisés par les sociétés bénéficiaires des investissements, pour une transition vers une économie verte par exemple ;
- des **dépenses d'exploitation** (OpEx) pour refléter les activités opérationnelles vertes des sociétés bénéficiaires des investissements.

Quelle est l'allocation des actifs prévue pour ce produit financier?

Au moins 90 % des titres et instruments du Compartiment répondront aux caractéristiques environnementales ou sociales promues conformément aux éléments contraignants de la méthodologie de l'Indice. En outre, le Compartiment s'engage à disposer d'un minimum de 5 % d'investissements durables, conformément au tableau ci-dessous. Les investissements alignés sur d'autres caractéristiques E/S (#1B) représenteront la différence entre la proportion réelle d'investissements alignés sur les caractéristiques environnementales ou sociales (#1) et la proportion réelle d'investissements durables (#1A).

La proportion prévue d'autres investissements environnementaux représente un minimum de 5 % (i) et peut évoluer à mesure que les proportions réelles d'investissements alignés sur la taxinomie et/ou d'investissements sociaux augmentent.



● Comment l'utilisation de produits dérivés atteint-elle les caractéristiques environnementales ou sociales promues par le produit financier?

Les produits dérivés ne sont pas utilisés pour atteindre les caractéristiques environnementales et sociales promues par le Compartiment.

Les activités

habilitantes permettent directement à d'autres activités de contribuer de manière substantielle à la réalisation d'un objectif environnemental.

Les **activités transitoires** sont des activités pour lesquelles il n'existe pas encore de solutions de remplacement sobres en carbone et, entre autres, dont les niveaux d'émission de gaz à effet de serre correspondent aux meilleures performances réalisables.




Dans quelle mesure minimale les investissements durables ayant un objectif environnemental sont-ils alignés sur la taxinomie de l'UE?


Le Compartiment n'a pas de part minimale d'investissement ayant un objectif environnemental aligné sur la taxinomie de l'UE.

Les deux graphiques ci-dessous font apparaître en vert le pourcentage minimal d'investissements alignés sur la taxinomie de l'UE. Étant donné qu'il n'existe pas de méthodologie appropriée pour déterminer l'alignement des obligations souveraines* sur la taxinomie, le premier graphique montre l'alignement sur la taxinomie par rapport à tous les investissements du produit financier, y compris les obligations souveraines, tandis que le deuxième graphique représente l'alignement sur la taxinomie uniquement par rapport aux investissements du produit financier autres que les obligations souveraines.

1. Alignement sur la taxinomie des investissements y compris les obligations souveraines*



2. Alignement sur la taxinomie des investissements hors obligations souveraines*



* Aux fins de ces graphiques, les « obligations souveraines » comprennent toutes les expositions souveraines.

Quelle est la part minimale d'investissements dans des activités transitoires et habilitantes?

Les fonds n'ont pas de proportion minimale d'investissement dans des activités transitoires ou habilitantes.



Le symbole représente des investissements durables ayant un objectif environnemental qui **ne tiennent pas compte des critères** applicables aux activités économiques durables sur le plan environnemental au titre de la taxinomie de l'UE.



Quelle est la part minimale d'investissements durables ayant un objectif environnemental qui ne sont pas alignés sur la taxinomie de l'UE?

Le Compartiment s'engage à investir minimum de 5 % dans des investissements durables avec un objectif environnemental tel qu'indiqué dans la présente Annexe, sans engagement quant à leur alignement avec la taxinomie de l'UE.



Quelle est la part minimale d'investissements durables sur le plan social?

Le Compartiment n'a pas de part minimale dans des investissements socialement durables.



Quels investissements sont inclus dans la catégorie «#2 Autres», quelle est leur finalité et existe-t-il des garanties environnementales ou sociales minimales?

La section « #2 Autres » comprend les liquidités et les instruments aux fins de gestion des liquidités et du risque de portefeuille. Il peut également inclure des titres non notés ESG pour lesquels les données nécessaires à la mesure de la réalisation des caractéristiques environnementales ou sociales ne sont pas disponibles.



Les indices de référence sont des indices permettant de mesurer si les produits financiers atteignent les caractéristiques environnementales ou sociales qu'il promeut.

Un indice spécifique a-t-il été désigné comme indice de référence pour déterminer si ce produit financier est aligné sur les caractéristiques environnementales et/ou sociales qu'il promeut?

Oui, l'Indice a été désigné comme indice de référence pour déterminer si le Compartiment est aligné sur les caractéristiques environnementales et/ou sociales qu'il promeut.

● **Comment l'indice de référence est-il en permanence aligné sur chacune des caractéristiques environnementales ou sociales promues par le produit financier?**

Conformément à la réglementation applicable aux promoteurs de l'indice (y compris BMR), les promoteurs de l'indice doivent définir des contrôles/vérifications appropriés lors de la définition et/ou de l'exploitation des méthodologies d'indice des indices réglementés.

● **Comment l'alignement de la stratégie d'investissement sur la méthodologie de l'indice est-il garanti en permanence?**

L'objectif d'investissement du Compartiment est de refléter à la fois l'évolution à la hausse et à la baisse de l'Indice, tout en minimisant la différence entre le rendement du Compartiment et celui de l'Indice.

● **En quoi l'indice désigné diffère-t-il d'un indice de marché large pertinent?**

L'indice MSCI WORLD ESG LEADERS SELECT 5% Issuer Capped est un indice d'actions basé sur l'indice MSCI World (« Indice cadre »), représentatif des titres de moyenne à grande capitalisation des 23 pays développés et émis par des sociétés assorties de notations exceptionnelles en matière environnementale, sociale et de gouvernance (ESG) dans chaque secteur de l'Indice cadre.

● **Où trouver la méthode utilisée pour le calcul de l'indice désigné?**

Plus d'informations sur l'Indice sont disponibles à l'adresse suivante: <https://www.msci.com/index-methodology>.



Où puis-je trouver en ligne davantage d'informations spécifiques au produit?

Plus d'informations sur le Compartiment sont disponibles à l'adresse suivante : www.amundiETF.com.

Avertissement

16/01/2023.