Exclusivement à usage interne. Ne doit pas être distribué.

31 janvier 2018
France

Risk profile (SRRI) [1]

1	2	3	4	**5**	6	7

CSIF (Lux) Equities World Fundamental

Catégorie QB EUR

Politique d'investissement

Le fonds est géré selon une approche indexée et se caractérise par une forte diversification, une faible erreur de suivi ainsi qu'une gestion rentable.
La pondération des indices stratégiques dévie volontairement de la capitalisation boursière pour tirer parti de primes factorielles ou réduire le risque d'investissement. Les composantes de l'indice FTSE RAFI sont pondérées en fonction d'une combinaison de facteurs fondamentaux (dividendes en espèces totaux, cash-flow libre, ventes totales et valeur comptable). Les indices sont donc moins exposés aux concentrations excessives résultant des tendances du marché pouvant entraîner une surexposition à des entreprises, secteurs ou pays spécifiques.

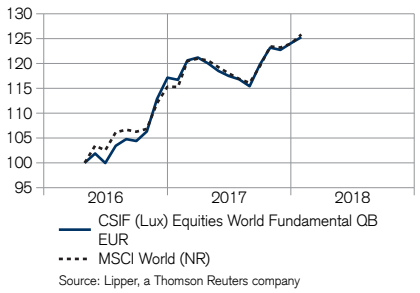
Credit Suisse Index Fund (Lux) Equities World Fundamental QB EUR

Domicile du compartiment	Luxembourg
Société de gestion	Credit Suisse Fund Management S.A.
Conseiller financier	Credit Suisse Asset Management (Schweiz) AG, Index Solutions Team, Zurich
Devise du fonds	USD
Fin de l'exercice fiscal	31 décembre
Encours total (en mio.) [3]	95,99
Date d'émission	18.04.2016
Frais courants [2]	0,25%
Clôture des souscriptions / rachats	15:00/15:00
Indice de référence (BM)	FTSE RAFI Developed 1000 (NR)
Indice de référence (BM) code Bloomberg	TFRDNU
Code ISIN	LU1004510183
Code Bloomberg	CSEWEBE LX
Valeur liquidative [3]	1'239,95
Rachat de parts	Quotidien
Horizon d'investissement recommandé	cinq ans ou plus

Nombre de positions

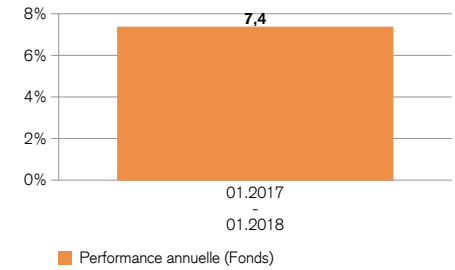
Nombre de positions dans le fonds	1'023

Performance nette en EUR (base de 100) et performance annuelle



Source: Lipper, a Thomson Reuters company

30 avril 2016 - 31 janvier 2018

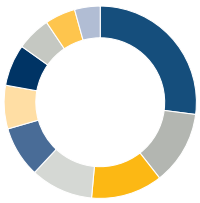


Performance nette en EUR (à 31 janvier 2018)

	1 mois	3 mois	YTD	1 an	3 ans	5 ans
Fonds	0,99	1,71	0,99	7,36	-	-
MSCI World (NR) [4]	1,49	1,94	1,49	9,16	-	-

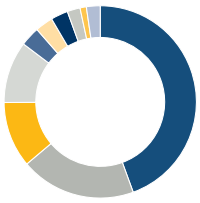
Les performances historiques et les scénarios de marché financier ne constituent aucune garantie de résultats courants ou futurs. Les indications des rendements ne considèrent pas les commissions et frais appliqués lors de la souscription ou du rachat.

Secteurs en % [0)]



	Fonds	Indice de référence
Finance	27,03	27,12
Biens de consommation	12,39	12,40
Industrie	12,02	11,92
Pétrole et gaz	10,53	10,64
Services de consommation	8,56	8,55
Santé	7,32	7,31
Technologie	6,99	7,01
Produits de base	5,75	5,64
Services aux collectivités	5,12	5,17
Autres	4,30	4,25

Monnaies en %



	Fonds
USD	44,43
EUR	19,40
JPY	11,07
GBP	10,39
CAD	3,28
CHF	3,00
AUD	2,88
KRW	2,17
SEK	1,06
Autres	2,31

Répartition par pays en %

	Fonds
Etats Unis	44,27
Japon	11,07
Royaume-Uni	10,27
France	6,20
Allemagne	5,80
Canada	3,28
Suisse	3,00
Australie	2,88
Espagne	2,47
Autres	10,75

Les données indiquées ci-dessus reflètent la composition du portefeuille en date du 31 janvier 2018. La composition du portefeuille est susceptible de changer à tout moment et sans préavis.

Risques: Les performances passées ne sont pas nécessairement un gage des performances futures. Les valorisations des parts d'OPCVM et quelques revenus que se soient les concernant peuvent fluctuer, à la hausse comme à la baisse et ne sont pas garantis. Les investisseurs peuvent ne pas récupérer le capital initialement investi. Quand un OPCVM est investi sur les marchés internationaux sa valorisation peut fluctuer en fonction des cours de change des devises. Les placements sur les marchés émergents comportent des risques plus élevés que les investissements sur les marchés développés (par exemple, risque politique, risque économique et risque de marché).

1) Le calcul de l'indicateur de risque se fonde sur la directive Committee of European Securities Regulators/10-673. L'indicateur de risque est basé sur des données historiques et des données en partie simulées; il ne peut pas être utilisé pour prédire les développements futurs. La classification du fonds peut évoluer dans le temps et ne constitue aucune garantie. Une classification dans la catégorie 1 ne signifie pas que le placement est sans risque.
2) Les frais courants sont basés sur les frais de l'exercice précédent, clos en Décembre 2017. Pour les fonds ayant moins d'un exercice, le calcul des frais courants repose sur une estimation des coûts. À partir Décembre 2017, le calcul des frais courants se fonde sur les coûts de l'exercice précédent, clos en Décembre 2017. Il exclut les commissions de performance et les frais de transactions du portefeuille, excepté lorsque le fonds paie des frais d'entrée/de sortie pour l'achat ou la vente d'actions/de parts d'un autre organisme de placement collectif.
3) Au 31.01.2018. Veuillez noter que ces informations sont fournies à titre indicatif et qu'elles peuvent varier à tout moment.
4) L'indice de référence officiel de la classe d'actions présentée est le FTSE RAFI Developed 1000 (NR). MSCI World (NR) est utilisé à des fins de comparaison uniquement.

Contact

Credit Suisse Asset Management (Suisse) SA
Index Solutions
+41 (0)44 334 41 41/+41 (0)44 332 32 00
index.solutions@credit-suisse.com

Ce document a été élaboré par Credit Suisse AG, le promoteur du fonds, et/ou ses filiales (ci-après «CS»), avec le plus grand soin et en toute bonne foi. Le CS ne fournit toutefois aucune garantie quant à l'exactitude et à l'exhaustivité du présent document et décline toute responsabilité pour les pertes qui pourraient résulter de l'utilisation de ces informations. Le présent document reflète les opinions du CS au moment de sa rédaction; celles-ci peuvent être modifiées à tout moment sans préavis. Sauf mention contraire, les chiffres n'ont pas été vérifiés. Ce document est fourni exclusivement à titre d'information et à l'usage du destinataire. Il ne constitue ni une offre ni une recommandation en vue de l'achat ou de la vente d'instruments financiers ou de services bancaires et ne saurait délier le destinataire de la nécessité de former son propre jugement. Il est en particulier recommandé à ce dernier d'examiner ces informations, le cas échéant avec l'aide d'un conseiller, sous l'angle de la compatibilité avec ses ressources personnelles et celui des conséquences juridiques, réglementaires, fiscales, etc. La reproduction intégrale ou partielle du présent document sans l'accord écrit préalable du CS est interdite. Il est expressément stipulé que ce document ne s'adresse pas aux personnes soumises à une législation leur interdisant l'accès à de telles informations du fait de leur nationalité ou de leur domicile. Par ailleurs, il est interdit d'envoyer, d'introduire ou de distribuer ce document ou une copie de celui-ci aux Etats-Unis ou de le remettre à une personne US (en vertu de la Regulation S découlant du Securities Act américain de 1933, dans sa version actuellement en vigueur). Les indications des rendements ne considèrent pas les commissions et frais appliqués lors de la souscription ou du rachat.

Credit Suisse Index Fund (Lux) Equities World Fundamental est un compartiment de la SICAV de droit luxembourgeois Credit Suisse Index Fund (Lux). Ces documents ne constituent pas et ne sont pas destinés à constituer une offre ou une sollicitation à commercialiser des parts d'OPCVM. Le compartiment Credit Suisse Index Fund (Lux) Equities World Fundamental a été autorisé à la commercialisation en France par l'Autorité des Marchés Financiers. Les souscriptions ne peuvent être considérées comme valables que si elles sont effectuées sur la base du prospectus simplifié en vigueur. Credit Suisse Fund Services (Luxembourg) S.A., 5, rue Jean Monnet, L-2180 Luxembourg, est le distributeur du fonds en France et agréé par la Commission de Surveillance du Secteur Financier, 110, route d'Arlon, L-2991 Luxembourg. Credit Suisse Fund Management S.A., 5, rue Jean Monnet, L-2180 Luxembourg, est la société de gestion du fonds. BNP Paribas Securities Services, 3, rue d'Antin – 75002 Paris, est le correspondant centralisateur en France. Le prospectus, le prospectus simplifié, le règlement de gestion ainsi que les rapports annuels et semestriels sont disponibles auprès de Credit Suisse Fund Services (Luxembourg) S.A., BNP Paribas Securities Services, et de toutes les banques du Credit Suisse Group AG. Vous pouvez aussi obtenir plus d'informations auprès votre gestionnaire de compte.
Copyright © 2018 Credit Suisse Group AG et/ou sociétés affiliées. Tous droits réservés.