

**Réservé aux clients professionnels. Non destiné aux clients particuliers.**
**Caractéristiques du compartiment**

Devise de référence du compartiment	USD
Actif net total (USD)	9 millions
Date de création	17.11.2014
Nombre de positions	47
Indice de référence	JP Morgan Asia Credit Index
Catégorie Morningstar™	Obligations Asie
Rendement distribué – A (Mdis) USD	4,29%
Date d'agrément AMF	18.02.2015



**Résumé des objectifs d'investissement**
**Équipe de gestion**

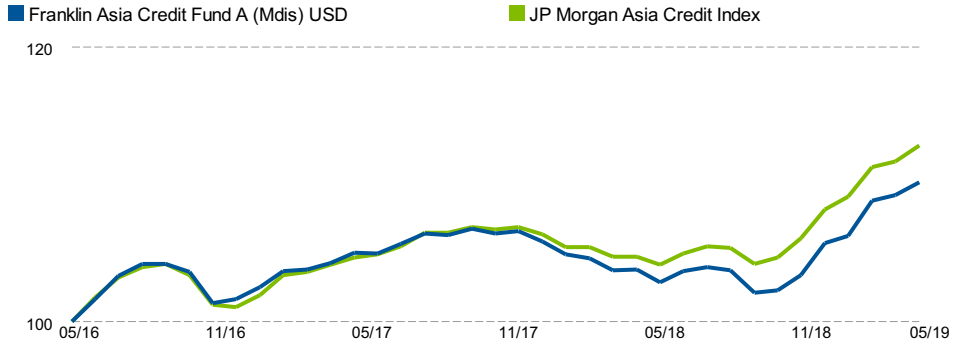
Marc Kremer, CFA: USA  
Latika Signorelli: USA  
Robert Nelson, CFA: Royaume-Uni  
Benjamin Cryer, CFA: USA

**Notations - A (Mdis) USD**

Notation Morningstar: ★★ ★

**Allocation d'actifs**

	%
	99,89
	0,11

**Performance**
**Performance sur 3 ans en devise de la part (%)**

**Performances annuelles glissantes en devise de la part (%)**

	05/18 05/19	05/17 05/18	05/16 05/17	05/15 05/16	05/14 05/15
A (Mdis) USD	6,15	-1,19	5,06	1,43	N/A
Indice de référence en USD	7,71	0,04	4,71	4,71	N/A

**Performance en devise de la part (%)**

	Cumulée					
	1 mois	3 mois	YTD	1 an	3 ans	Depuis création
A (Mdis) USD	0,89	3,69	6,57	6,15	10,20	13,86
Indice de référence en USD	1,04	3,41	6,35	7,71	12,83	21,31

**Performance par année civile en devise de la part (%)**

	2018	2017	2016	2015
A (Mdis) USD	-3,01	4,88	6,95	-1,31
Indice de référence en USD	-0,77	5,78	5,81	2,80

Les performances passées ne constituent pas un indicateur ou une garantie des performances futures. Le cours des actions de la SICAV, ainsi que les revenus afférents, peuvent fluctuer à la hausse comme à la baisse, et il est possible que les investisseurs ne puissent pas récupérer l'intégralité des montants investis. Les performances affichées dans ce document sont calculées dans la devise du Compartiment, elles incluent les dividendes réinvestis et sont nettes de frais de gestion. Les droits d'entrée et autres commissions, taxes et coûts payables par un investisseur ne sont pas pris en compte dans le calcul de ces performances. En cas d'investissement dans un compartiment libellé en devise étrangère, la performance peut être affectée par des fluctuations de change. Les derniers chiffres de performances disponibles peuvent être obtenus sur notre site internet [www.franklintempleton.fr](http://www.franklintempleton.fr).

Les références faites aux indices sont exclusivement à titre de comparaison et représentent le contexte d'investissement existant pendant les périodes de temps indiquées. En cas de conversion de la performance du portefeuille ou de son indice de référence, des taux de change de clôture différents peuvent être utilisés entre le portefeuille et son indice de référence.

**10 principales positions (% du total)**

Nom de l'émetteur	
TREASURY BILL	3,10
PERTAMINA PERSERO PT	3,08
AGILE GROUP HOLDINGS LTD	2,47
MEDCO STRAITS SERV PTD	2,46
SKYSEA INTERNATIONAL CAP	2,42
NTPC LTD	2,42
SHINHAN BANK	2,42
ALIBABA GROUP HOLDING	2,42
CHINA MERCHANTS FINANCE	2,38
CHINA MENGNIU DAIRY	2,38

**Statistiques sur le Compartiment**

Notation de crédit moyenne	BBB
Duration moyenne	4,28 ans
Echéance moyenne pondérée	5,45 ans
Rendement à échéance	4,17%
Ecart type (3 ans)	3,27%
Ratio de Sharpe (3 ans)	0,60
Ecart de suivi (3 ans)	0,72%
Ratio d'information (3 ans)	-1,13
Beta (3 ans)	1,07

**Informations sur la part**

Part	Date de création	VL	TER (%)	Frais		Dividendes			Identifiants du compartiment	
				Droits d'entrée (max) (%)	Frais de gestion max (annuels) (%)	Fréquence	Date du dernier versement	Dernier dividende versé	Bloomberg ID	ISIN
A (Mdis) USD	17.11.2014	9,52 USD	1,50	5,00	1,05	mensuelle	15.05.2019	0,0340	FTFACAM LX	LU1129997018

## Réservé aux clients professionnels. Non destiné aux clients particuliers.

### Composition du Compartiment

■ Franklin Asia Credit Fund ■ JP Morgan Asia Credit Index

Géographique	% du total	
Chine	27,57	/ 51,10
Inde	20,15	/ 6,18
Indonésie	9,91	/ 10,97
Corée du Sud	8,19	/ 9,01
Thaïlande	7,15	/ 1,53
Hong Kong	5,80	/ 7,92
Etats-Unis	5,42	/ 0,00
Philippines	4,72	/ 4,35
Singapour	4,63	/ 2,68
Autres	6,46	/ 6,22
Devise	% du total	
Dollar américain	98,35	/ 100,00
Roupie indienne	1,65	/ 0,00

Secteur	% du total	
Financière	33,76	/ 23,98
Services aux collectivités	12,67	/ 4,21
Quasi-souverain	11,28	/ 22,08
Immobilier	8,96	/ 14,37
Pétrole & Gaz	7,72	/ 5,36
Technologie, médias et télécommunications	6,52	/ 5,96
Souverain	5,45	/ 13,45
Infrastructures	4,76	/ 1,92
Biens de consommation	4,73	/ 2,23
Autres	4,17	/ 6,44

### Quels sont les risques principaux?

Le cours des actions du Fonds, ainsi que les revenus générés, peuvent fluctuer à la hausse comme à la baisse, et il est possible que les investisseurs ne puissent pas récupérer l'intégralité des montants investis.

La performance peut aussi être affectée par les fluctuations de change. Les fluctuations de change peuvent influencer la valeur des investissements à l'étranger.

Le Fonds investit principalement dans des obligations à taux fixe ou variable émises par des gouvernements, des entités liées à des gouvernements ou des sociétés situées en Asie, y compris des titres assortis d'une notation inférieure à « investment grade ». Ces titres ont par le passé subi des fluctuations de cours, généralement dues aux taux d'intérêt ou à des mouvements du marché obligataire en général. De ce fait, la performance du Fonds peut fluctuer modérément dans le temps.

D'autres risques significatifs comprennent : le risque de crédit, le risque de produits dérivés, les risques liés aux marchés émergents et le risque de liquidité.

Pour des informations complètes sur tous les risques applicables à ce Fonds, veuillez vous reporter à la section « Prise en compte des risques » du prospectus actuel de Franklin Templeton Investment Funds.

### Informations Importantes

Informations Importantes: © 2019 Franklin Templeton Investments. Tous droits réservés.

Toute souscription aux actions de la SICAV de droit luxembourgeois Franklin Templeton Investment Funds (la « SICAV ») ne peut être effectuée que sur la base du prospectus et des documents d'information clé pour l'investisseur (le « DICI »), et des derniers rapports périodiques de la SICAV. Le cours des actions de la SICAV, ainsi que les revenus afférents, peuvent fluctuer à la hausse comme à la baisse, et il est possible que les investisseurs ne puissent pas recouvrer l'intégralité des sommes investies. Les performances passées ne constituent pas un indicateur ou une garantie des performances futures. Les fluctuations de change peuvent affecter la valeur des investissements à l'étranger. En cas d'investissement dans un compartiment libellé en devise étrangère, la performance peut être affectée par les fluctuations de change. Investir dans les compartiments de la SICAV comporte des risques, lesquels sont décrits dans le prospectus et le DICI. Les marchés émergents peuvent être plus risqués que les marchés développés. Les investissements en instruments financiers dérivés entraînent des risques spécifiques plus amplement décrits dans le prospectus de la SICAV et le DICI. Aucune action de la SICAV ne peut être, directement ou indirectement, proposée ou vendue à des résidents des Etats Unis d'Amérique. Les éléments de recherche et d'analyse présentés dans ce document ont été fournis par Franklin Templeton Investments pour ses besoins propres et doit être considérée comme telle.

Veuillez-vous adresser à votre conseiller financier avant de prendre une décision d'investissement. Le dernier prospectus et le DICI, les derniers rapports périodiques sont disponibles sur notre site internet [www.franklintempleton.fr](http://www.franklintempleton.fr) ou peuvent être obtenus sans frais auprès de Franklin Templeton France SA

Publié par Franklin Templeton France SA, 20 rue de la Paix 75002 Paris France. Le correspondant centralisateur de la SICAV de droit luxembourgeois Franklin Templeton Investment Funds en France est CACEIS Bank 1-3 Place Valhubert-75013 Paris

**Caractéristiques du compartiment :** Le rendement distribué est fixé en fonction de la distribution du mois le plus récent et est exprimé en pourcentage annualisé à la date indiquée. Il n'inclut pas les frais préliminaires potentiels et les investisseurs peuvent être imposés sur les distributions. Les informations données sont relatives au rendement passé et peuvent ne pas refléter les distributions actuelles ou futures.

**Équipe de gestion :** CFA® et Chartered Financial Analyst® sont des marques détenues par CFA Institute.

**Notations :** © Morningstar, Inc. Tous droits réservés. Les informations du présent document : (1) appartiennent à Morningstar et / ou ses fournisseurs de contenu ; (2) ne peuvent être reproduites ou diffusées ; (3) ne sont assorties d'aucune garantie de fiabilité, d'exhaustivité ou de pertinence. Ni Morningstar ni ses fournisseurs de contenu ne sont responsables des préjudices ou des pertes découlant de l'utilisation desdites informations.

**10 principales positions :** Ces titres ne représentent pas l'ensemble des titres achetés, vendus ou recommandés pour les clients. Un investissement dans ces titres ne suppose pas qu'un tel investissement à été ou sera rentable. Le gérant de portefeuille se réserve le droit de refuser la communication de tout renseignement concernant les titres autres que ceux inclus dans la liste des principales positions.

**Données statistiques du fonds :** La notation de la qualité de crédit moyenne (average credit quality ou ACQ) peut changer au fil du temps. Le portefeuille lui-même n'a pas été évalué par une agence de notation indépendante. La lettre correspondant à la notation, qui peut être basée sur les notations attribuées aux obligations par plusieurs agences (ou les notations internes pour les obligations non notées et les liquidités et équivalents), est utilisée pour indiquer la notation de crédit moyenne des investissements sous-jacents du portefeuille et est généralement comprise entre AAA (la meilleure) et D (la plus basse). Pour les obligations non notées et les liquidités et équivalents, les notations peuvent être attribuées sur la base des notations de l'émetteur, des notations des positions sous-jacentes d'un véhicule d'investissement de pooling ou de tout autre facteur pertinent. L'ACQ est déterminée en attribuant un nombre entier séquentiel à toutes les notations de crédit de AAA à D, en prenant une simple moyenne pondérée des investissements à sa valeur de marché et en arrondissant à la notation la plus proche. Le risque de défaut augmente au fur et à mesure que la notation d'une obligation diminue. En conséquence, l'ACQ fournie n'est pas une mesure statistique du risque de défaut du portefeuille, car une simple moyenne pondérée ne mesure pas l'augmentation du niveau de risque due aux obligations dont la notation est plus faible. L'ACQ peut être moins élevée si les liquidités et équivalents sont exclus du calcul. L'ACQ est fournie à titre informatif seulement. Les positions sur des produits dérivés ne sont pas prises en considération par l'ACQ.