

**OEIC France**

**Contact**

Tel: +352 46 40 10 7020\*  
 offshorequestions@service.columbiathreadneedle.com  
 \*Veuillez noter que les appels et les communications électroniques peuvent être enregistrés.  
 IFDS, 47, avenue J.F. Kennedy, L-1855, Luxembourg

Gérant(e): Jonathan Crown  
 Depuis: Jan 17  
 Société de gestion: Threadneedle Inv. Services Ltd.  
 Date de lancement: 27/06/07  
 Indice: MSCI AC World Index - Gross Return

Groupe de pairs: -  
 Devise du Compartiment: USD  
 Domicile du Fonds: Royaume-Uni  
 Date du détachement: 01-fév, 01-mai, 01-août, 01-nov  
 Date du paiement: 31-mars, 30-juin, 30-sept, 31-déc  
 Actif net: €1.779,1m  
 N° de titres: 73

Tous les informations sont exprimées en EUR

**Threadneedle Global Equity Income Fund Institutional Income EUR**

ISIN: GB00B1Z2NP36  
 Prix: 1,5843  
 Rendement historique: 3,7%  
 Frais courants: 1,06% (au 30/04/18)  
 Commission de performance: Aucune

Le montant des frais récurrents repose généralement sur les dépenses de l'exercice précédent et peut varier d'une année à l'autre. Des frais tels que la commission de gestion annuelle du fonds, les frais d'enregistrement, les droits de garde et les coûts des distributions sont inclus mais les coûts d'achat ou de vente des actifs du fonds sont exclus (sauf si ces actifs sont des parts d'un autre fonds). Pour une ventilation plus détaillée, veuillez visiter le site [www.columbiathreadneedle.com/fees](http://www.columbiathreadneedle.com/fees). Dans certains cas, le montant des frais courants peut être basé sur une estimation des frais futurs, soit parce que la classe d'actions/parts est relativement récente et n'a pas un historique suffisant pour être calculée avec exactitude, soit parce qu'il est peu probable que les chiffres historiques reflètent avec exactitude les frais récurrents à venir. Le rapport annuel du fonds pour chaque année financière comprendra le détail des frais exacts appliqués.

Veuillez consulter le tableau des classes d'actions disponibles.

**Modif. effectuées dans le fonds**

Pour obtenir des informations détaillées sur les modifications apportées aux Fonds, veuillez consulter le PDF « Informations détaillées concernant les événements significatifs » disponible sur [www.columbiathreadneedle.com/KIIDS](http://www.columbiathreadneedle.com/KIIDS)

**Notations/Récompenses**



Pour en savoir plus sur la méthodologie relative à la notation Morningstar, veuillez consulter [www.morningstar.com](http://www.morningstar.com)

Les performances passées ne préjugent pas des résultats futurs.

Source: FactSet

**Risques**

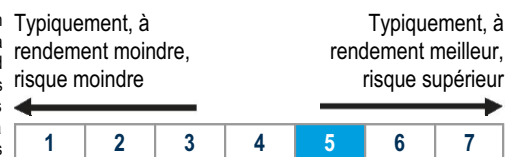
- La valeur des investissements peut évoluer à la hausse comme à la baisse et les investisseurs peuvent ne pas récupérer la totalité de la somme initialement investie.
- Lorsque les investissements sont effectués dans des actifs libellés dans plusieurs devises ou dans des devises autres que la vôtre, les modifications des taux de change peuvent affecter la valeur de vos investissements.
- Le Fonds peut investir dans des produits dérivés dans l'objectif de réduire le risque ou de minimiser le coût des transactions. De telles transactions sur produits dérivés peuvent affecter la performance du Fonds de manière positive ou négative. Le Gestionnaire ne prévoit pas que l'utilisation de produits dérivés affecte le profil de risque général du Fonds.

**Opportunités**

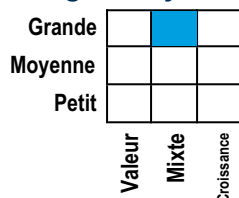
- Accès à un portefeuille de sociétés à haut rendement du monde entier triées sur le volet.
- Bénéficie d'opportunités d'investissement beaucoup plus significatives que les fonds de revenu opérant à l'échelle régionale ou nationale.
- Fournit une diversification considérable en termes de pays et de secteurs.
- Géré par une équipe d'investissement internationale hautement expérimentée au parcours professionnel irréprochable.

**Profil de risque et de rendement**

Le tableau d'indicateur de Risque et de Rendement décrit la position du Fonds en termes de risque et de rendement potentiels. Plus la position est haute, meilleur est le rendement potentiel mais plus grand est le risque de perdre de l'argent. Le tableau s'appuie sur des données précédentes. Il peut évoluer dans le temps et peut ne pas constituer une indication fiable du profil de risque futur du Fonds. La partie grisée dans le tableau ci-contre montre la position du Fonds d'après l'indicateur de Risque et de Rendement. La catégorie la plus basse n'est pas synonyme d'investissement sans risque.



**Morningstar Style Box®**



Cette case décrit les caractéristiques de style du fonds et de son portefeuille titres. Pour en savoir plus sur la méthodologie, veuillez consulter [www.morningstar.com](http://www.morningstar.com). Source: Copyright ©2018 Morningstar UK Ltd.

**Objectif et politique du fonds**

L'objectif du Fonds est de fournir un revenu permettant de faire fructifier le montant de votre investissement.  
 Le Fonds investit au moins deux tiers de ses actifs dans des actions de sociétés du monde entier.  
 Le Fonds peut également investir dans des catégories d'actifs et des instruments différents de ceux mentionnés ci-dessus.

**Catégories d'actions disponibles**

Action	Cat.	Dev.	Impôt	CGA	Frais d'entrée	Invest. minimum	la date de lancement	ISIN	SEDOL	BBID	WKN/Valor/CUSIP
Inst. Acc	GBP	--	1,00%	0,00%	500.000	27/06/07	GB00B1YW3T83	B1YW3T8	TGESINA LN	A0MVGJ	
Retail Acc	GBP	--	1,50%	5,00%	2.000	27/06/07	GB00B1YW3W13	B1YW3W1	TGESRNA LN	A0MVGQ	
Retail Inc	GBP	--	1,50%	5,00%	2.000	27/06/07	GB00B1Z2MW38	B1Z2MW3	TGESRNI LN	A0MVGJ	
Inst. Inc	GBP	--	1,00%	0,00%	500.000	27/06/07	GB00B1Z2MX45	B1Z2MX4	TGESINI LN	A0MVGJ	
Retail Inc	USD	--	1,50%	5,00%	3.000	27/06/07	GB00B1Z2MZ68	B1Z2MZ6	TGEDRNI LN	A0MVGK	
Inst. Inc	USD	--	1,00%	0,00%	800.000	27/06/07	GB00B1Z2N865	B1Z2N86	TGEDINI LN	A0MVGJ	
Retail Acc	USD	--	1,50%	5,00%	3.000	27/06/07	GB00B1Z2NC07	BGM12B7	TGEDRNA LN	A0MVGJ	
Inst. Acc	USD	--	1,00%	0,00%	800.000	27/06/07	GB00B1Z2NG45	B1Z2NG4	TGEDINA LN	A0MVGU	
Retail Inc	EUR	--	1,50%	5,00%	2.500	27/06/07	GB00B1Z2NM05	BNGN5X1	TGEERNI LN	A0MVGJ	
Inst. Inc	EUR	--	1,00%	0,00%	750.000	27/06/07	GB00B1Z2NP36	B1Z2NP3	TGEEINI LN	A0MVGJ	
Retail Acc	EUR	--	1,50%	5,00%	2.500	27/06/07	GB00B1Z2NR59	B1Z2NR5	TGEERNA LN	A0MVGJ	
Inst. Acc	EUR	--	1,00%	0,00%	750.000	27/06/07	GB00B1Z2NS66	B1Z2NS6	TGEEINA LN	A0MVGJ	
Z Inc	GBP	--	0,75%	3,00%	1.000.000	03/10/12	GB00B7S8N055	B7S8N05	THGQZNI LN	A1J0DH	
Z Inc	EUR	--	0,75%	3,00%	1.500.000	03/07/13	GB00B8DFFW47	B8DFFW4	THNZACU LN	A1JEU6	
Z Inc	USD	--	0,75%	3,00%	1.500.000	03/07/13	GB00B96MSC09	B96MSC0	THGZNIU LN	A1JEU7	
Z Acc	GBP	--	0,75%	3,00%	1.000.000	18/09/13	GB00B99MQF62	B99MQF6	THNZNAG LN	A1T7J2	
Z Acc	EUR	--	0,75%	3,00%	1.500.000	03/06/14	GB00BMHTLG62	BMHTLG6	THGZACU LN	A113VJ	
Z Acc	USD	--	0,75%	3,00%	1.500.000	03/06/14	GB00BMHTLH79	BMHTLH7	THGZAUU LN	A113VM	
Inst-hdg Inc	EUR	--	1,00%	0,00%	750.000	03/06/14	GB00BMHTLJ93	BMHTLJ9	THGZINI LN	A113VN	
M Inc	GBP	--	1,50%	5,00%	2.000	18/02/15	GB00BVFNXP64	BVFNXP6	THGEMIG LN	A14MRZ	
M Inc	USD	--	1,50%	5,00%	3.000	18/02/15	GB00BVG2K518	BVG2K51	THGEMIU LN	A14MR0	

La devise de la catégorie d'actions, sauf s'il est précisé qu'il s'agit d'une catégorie d'actions couverte, est un prix converti en utilisant les taux de change au point de valorisation officiel du fonds. Ceci permet d'accéder à une catégorie d'actions dans la devise de votre choix sans réduire votre exposition globale aux devises étrangères. La devise du fonds stipule l'exposition aux devises la plus élevée pour le fonds, sauf si le détail des devises figure dans le tableau des pondérations (en %) en page 2.

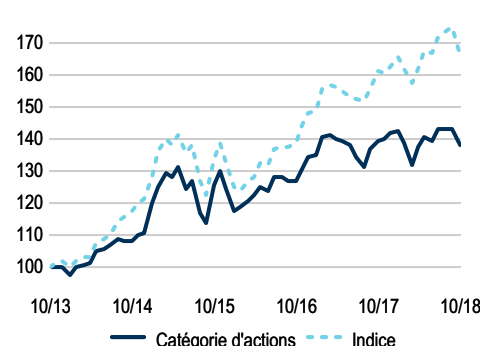
## 10 Principales Positions (%)

Description du titre	Poids
Deutsche Telekom AG	3,0
Wells Fargo & Company	2,9
Pfizer Inc.	2,8
Royal Dutch Shell	2,4
British American Tobacco p.l.c.	2,4
Coca-Cola Company	2,3
Cisco Systems, Inc.	2,3
Nutrien Ltd.	2,2
Novartis AG	2,2
Ferrovial, S.A.	2,1
<b>Total</b>	<b>24,6</b>

## Pondérations (%)

Devise	Fonds	Indice	Diff
Dollar des États-Unis	39,2	56,7	-17,5
Euro	15,3	9,6	5,6
Livres sterling	10,9	5,4	5,5
Yen japonais	6,6	7,5	-0,9
Dollar australien	5,4	2,1	3,3
Dollar canadien	4,5	3,0	1,5
dollar de Hong Kong	4,1	3,4	0,7
Francs suisses	4,1	2,6	1,4
Dollar de Taiwan	3,5	1,3	2,2
Roupie indonésienne	2,2	0,2	2,0
Réal brésilien	1,5	0,9	0,7
Autres	2,9	7,3	-4,4

## Performance sur 5 ans (EUR)\*



## Performance annualisée (EUR)\*

	1 AN	3 ANS	5 ANS	10 ANS	Dep. Lan.	11/13 - 10/14	11/14 - 10/15	11/15 - 10/16	11/16 - 10/17	11/17 - 10/18
Catégorie d'actions (net)	-1,0	3,1	6,6	10,5	--	8,2	16,3	1,0	9,6	-1,0
Indice (brut)	2,8	7,4	10,7	11,6	--	17,5	14,0	3,4	16,6	2,8

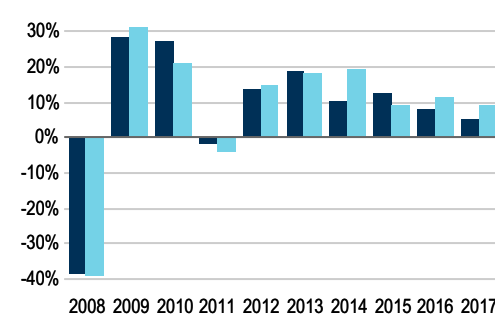
## Performances calendaires (EUR)\*

	2017	2016	2015	2014	2013	2012	2011	2010	2009	2008
Catégorie d'actions (net)	5,4	8,0	12,6	10,3	19,1	13,6	-1,2	27,4	28,5	-38,0
Indice (brut)	9,5	11,7	9,3	19,2	18,1	15,0	-3,7	21,1	31,2	-38,8

\*Les performances passées ne préjugent pas des résultats futurs.

Les données relatives aux performances ne tiennent pas compte des commissions et coûts liés à l'émission et au rachat de parts. La valeur des investissements et les revenus y afférents ne sont pas garantis : ils peuvent baisser ou augmenter et ils peuvent être affectés par les variations des taux de change. En conséquence, un investisseur peut ne pas récupérer le capital investi. Les rendements de l'indice supposent le réinvestissement des dividendes et plus-values et, contrairement aux rendements du fonds, ne reflètent pas des frais ou dépenses. L'indice n'est pas géré et ne peut être investi directement. Tous ces rendements supposent que le revenu est réinvesti pour un contribuable local, performance bid to bid (ce qui signifie que la performance ne tient pas compte de l'effet d'éventuels frais initiaux). Toutes les données : source Copyright © 2018 Morningstar UK Limited

## Performances calendaires (EUR)\*



## Informations importantes

Les Fonds Threadneedle Specialist Investment Funds ICVC (« TSIF ») sont des sociétés d'investissement de type ouvert, structurées sous forme de sociétés à compartiments multiples, constituées en Angleterre et au Pays de Galles, agréées et réglementées au Royaume-Uni par la Financial Conduct Authority (« FCA ») en tant qu'OPCVM.

Ce document a été rédigé uniquement à des fins informatives et ne représente pas une offre ou une demande d'achat ou de vente de titres boursiers ou autres instruments financiers, ou une offre de conseil ou de services d'investissement. Le prix de négociation peut comprendre des frais de dilution quand les entrées et les sorties de capitaux du fonds sont importantes. Des informations complémentaires à ce sujet sont disponibles dans le Prospectus.

L'achat des actions d'un fonds ne doit être effectué que sur la base des informations contenues dans les Informations clés pour l'investisseur et dans le Prospectus en vigueur ou dans sa version simplifiée, ainsi que dans les derniers rapports annuel et semestriel publiés et les conditions générales applicables. Veuillez consulter la section des « Facteurs de risque » du Prospectus pour prendre connaissance de tous les risques applicables à l'investissement dans un fonds, et en particulier dans le présent Fonds. Les documents susmentionnés sont disponibles en anglais, français, allemand, portugais, italien, espagnol et néerlandais (pas de Prospectus néerlandais) et peuvent être obtenus gratuitement sur simple demande auprès de BNP Paribas Securities Services, 66 rue de la Victoire, 75009 Paris.

Les positions du Portefeuille sont basées sur les évaluations brutes des actifs à la clôture mondiale (et non à l'heure d'évaluation officielle). Le Rendement historique reflète les distributions déclarées au cours des 12 derniers mois. Le Rendement des distributions reflète le montant qui peut être distribué sur les 12 prochains mois. Le Rendement sous-jacent reflète le revenu net annualisé des dépenses du fonds. Les rendements présentés ne prennent pas en compte les frais préliminaires et les investisseurs peuvent être soumis à l'impôt sur les distributions.

Columbia Threadneedle Investments est le nom de marque international du groupe de sociétés Columbia et Threadneedle.

Publié par Threadneedle Investment Services Limited. Enregistré en Angleterre et au Pays de Galles, sous le n°3701768, Cannon Place, 78 Cannon Street, Londres EC4N 6AG, Royaume-Uni. Autorisé et réglementé au Royaume-Uni par la Financial Conduct Authority (FCA).

**Agent payeur**  
BNP Paribas Securities Services  
66 rue de la Victoire, 75009 Paris

Source des données de l'Indice : MSCI. Les informations de MSCI ne peuvent être utilisées qu'à des fins d'usage interne, ne peuvent pas être reproduites ou diffusées sous quelque forme que ce soit et ne peuvent être utilisées comme base ou élément constitutif de quelconques instruments, produits ou indices financiers. Les informations MSCI ne doivent pas être interprétées comme des conseils d'investissement ou des recommandations vous enjoignant à effectuer (ou à vous abstenir d'effectuer) une quelconque décision d'investissement et ne peuvent être, en tant que telles, considérées comme fiables. Les données historiques et les analyses ne doivent pas être considérées comme une quelconque indication ou garantie dans le cadre de toute analyse, prévision ou prédiction de performances futures. Les informations MSCI sont fournies « en l'état » et l'utilisateur de ces informations assume l'entière responsabilité de l'utilisation qui est faite de ces informations. MSCI, chacune de ses sociétés affiliées et les autres personnes impliquées dans ou concernées par la compilation, le calcul ou la création des informations MSCI (collectivement les « Parties MSCI ») déclinent expressément toutes garanties (y compris de façon non limitative toutes garanties d'originalité, d'exhaustivité, de caractère opportun, de non violation, de valeur marchande et d'adéquation à une fin spécifique) à l'égard de ces informations. Sans limitation de ce qui précède, les Parties MSCI ne peuvent, en aucun cas, être tenues responsables concernant tout dommage direct, indirect, spécifique, fortuit, punitif, consécutif (y compris de façon non limitative les pertes de profits) ou autres dommages. (www.msci.com)

Le système de classification par secteur à l'échelle mondiale (Global Industry Classification Standard, « GICS ») a été élaboré par et est la propriété exclusive et une marque de service de MSCI Inc. (« MSCI ») et Standard & Poor's, une division de The McGraw-Hill Companies Inc. (« S&P ») et fait l'objet d'une licence accordée à Threadneedle Asset Management Limited. Ni MSCI, ni S&P ni aucun autre tiers impliqué dans l'élaboration ou la compilation du GICS ou de tout système de classification GICS ne fait de garantie ou déclaration implicite ou explicite concernant ladite norme ou classification (ou les résultats pouvant être obtenus grâce à leur utilisation), et l'ensemble des parties déclinent expressément toutes garanties d'originalité, d'exactitude, d'exhaustivité, de valeur marchande et d'adéquation pour une fin particulière à l'égard de ladite norme ou classification. Sans limitation de ce qui précède, MSCI, S&P, leurs sociétés affiliées ou les éventuels tiers impliqués dans l'élaboration ou la compilation du GICS ou de tout système de classification GICS ne pourront, en aucun cas, être tenus responsables concernant tout dommage direct, indirect, spécifique, punitif, consécutif ou autres dommages (y compris les pertes de profits) même s'ils ont été informés de la possibilité de tels dommages. Certains de ces identificateurs ont été déterminés par Threadneedle Asset Management Limited, peuvent différer des classifications officielles de la GICS (Global Industry Classification Standard) et ne sont ni appuyés ni parrainés par MSCI ou Standard & Poor's, développeurs de la GICS.